

# 2015 옥외광고 관리현황 자료집



# 한국옥외광고센터가 제공하는 옥외광고 세상!

옥외광고 전문지식 전파를 위한 연구보고서, 통계자료집, 국내·외 정책 자료와  
바람직한 간판문화 정착을 위한 사인프론티어, 사이버캠퍼스, 간판개선시범사업 등  
깊이 있고 유용한 옥외광고 자료들을 인터넷과 모바일로 만나보세요.

한국옥외광고센터  
[www.ooh.or.kr](http://www.ooh.or.kr)



사인프론티어  
[www.signfrontier.net](http://www.signfrontier.net)



한국지방재정공제회  
[www.lofa.or.kr](http://www.lofa.or.kr)



사이버캠퍼스  
[edu.ooh.or.kr](http://edu.ooh.or.kr)



간판개선시범사업  
[ipsign.ooh.or.kr](http://ipsign.ooh.or.kr)













# contents

2015 옥외광고 관리현황 자료집

I. 조사개요	01
II. 옥외광고 현황 총괄	05
① 옥외광고물 허가·신고 및 수수료 현황	07
② 옥외광고업체 현황	16
③ 안전점검 시행 옥외광고물 현황	18
④ 옥외광고 공무원 현황	19
⑤ 불법광고물 정비 현황	22
⑥ 행정처분 및 부과금액 현황	27
⑦ 시·도별 옥외광고발전기금 현황	32
III. 시·도 옥외광고 현황	35
IV. 시·군·구 옥외광고 현황표	55
① 옥외광고물 허가·신고 및 수수료 현황표	57
② 옥외광고업체, 안전점검 및 공무원 현황표	91
③ 불법광고물 정비 현황표	109
④ 불법광고물 행정처분 및 발전기금 현황표	143
⑤ 현수막·벽보 지정게시대 현황	160
⑥ 간판개선사업 현황표	177



## 자료 이용 시 유의사항

- 이 자료의 기준시점은 2015년 1월 1일부터 2015년 12월 31일까지로 2016년 상반기에 실시한 지방자치단체 「옥외광고 통계 조사」를 집계한 결과임
- 2015년 기준으로 전국 245개 기초 및 광역자치단체를 대상으로
  - ① 허가·신고 옥외광고물, ② 인·허가 수수료, ③ 옥외광고 등록업체 수, ④ 안전점검 실시 옥외광고물, ⑤ 옥외광고 담당공무원 수, ⑥ 불법광고물 정비건수, ⑦ 불법광고물 행정처분 건수, ⑧ 불법광고물 행정처분 부과금액, ⑨ 옥외광고발전기금, ⑩ 간판개선사업 현황 등에 대하여 조사하였음
  - ※ 지방자치단체에서 제출한 자료를 한국옥외광고센터에서 집계·정리한 것임
  - ※ 「옥외광고 등의 관리와 옥외광고산업 진흥에 관한 법률(시행 2016.7.7.)」에 따라 “옥외광고정비기금”이 “옥외광고발전기금”으로 명칭 변경됨
- 자료집 내의 면적은 행정자치부 「2015년 지방자치단체 행정구역 및 인구현황」 자료를 근거로 함
- 수치는 반올림 되었으므로 각 항목의 합계가 총계와 일치하지 않을 수 있으며, 일부 자치단체의 경우 통계자료 중 일부가 새울행정시스템이 아닌 자체 외주관리로 현실과 일치하지 않을 수 있음
- 한국옥외광고센터 홈페이지([www.ooh.or.kr](http://www.ooh.or.kr))에서도 확인 할 수 있음





Chapter

# 01

## 조사개요

정부정책과 자치단체 정책수립, 연구조사의 기초자료로 활용하기 위해 제작된 「2015 옥외광고 관리현황」 자료로, 이 책에 수록된 자료는 전국 기초 및 광역자치단체 245곳을 대상으로 2015년 1월 1일부터 12월 31일까지 옥외광고 현황을 조사한 내용이다. 국내의 옥외광고 현황 자료를 확보하는 동시에 자치단체 광고물 관리 실태를 집대성했다는 데서 큰 의미가 있다.



## 제1장 | 조사개요

### \* 조사목적

- 지방자치단체 옥외광고 통계자료 확보 및 광고물 관리실태 집대성
- 국가 및 자치단체의 옥외광고 종합계획 수립을 위한 기초 통계자료 제공·지원

### \* 조사방법

- 조 사 대 상 : 전국 245개 자치단체(17개 광역시·도 및 228개 시·군·구)
- 조사기준시점 : 2015년 1월 1일 ~ 2015년 12월 31일
- 조 사 내 용
  - 인·허가 옥외광고물, 인·허가 수수료, 등록업체 수, 안전점검 현황, 공무원 수, 불법광고물 정비건수, 불법광고물 행정처분 건수, 불법광고물 행정처분 부과금액, 옥외광고발전기금, 간판개선사업 현황 등
- 추 진 체 계
  - 총 관 : 행정자치부 주민생활환경과
  - 조사·발간 : 한국지방재정공제회 한국옥외광고센터

### \* 조사결과와 활용

- 옥외광고 관리현황 자료집 발간, 자치단체 및 유관기관 제공
- 한국옥외광고센터 홈페이지 정보마당 내 옥외광고통계 및 e-Book 게시·공유
  - ※ 정부부처, 자치단체, 연구기관, 옥외광고 관련 기업, 일반국민 활용
- 자료집 만족도 조사, 피드백 보완



Chapter

# 02

## 옥외광고 현황 총괄

2015년 한 해 동안 전국의 옥외광고물 허가·신고와 수수료, 신규 옥외광고업체, 안전점검 건수, 옥외광고 담당 공무원, 불법광고물 정비와 행정처분 및 옥외광고발전기금 현황 등을 총괄하여 살펴본다. 이를 개략적으로 살펴보면 한 해 동안 약 73만여 건의 옥외광고물이 허가 및 신고되었고 수수료는 104억 3천여만 원, 전국적으로 총 1,582개의 옥외광고업체가 신규 진입하였으며, 안전점검을 받은 옥외광고물은 8만 4천여 건, 전국 옥외광고 담당 공무원은 총 1,322명, 불법광고물 정비는 1억 4천여 건, 2015년 말 현재 옥외광고발전기금은 678억 7천여만 원으로 조사되었다.





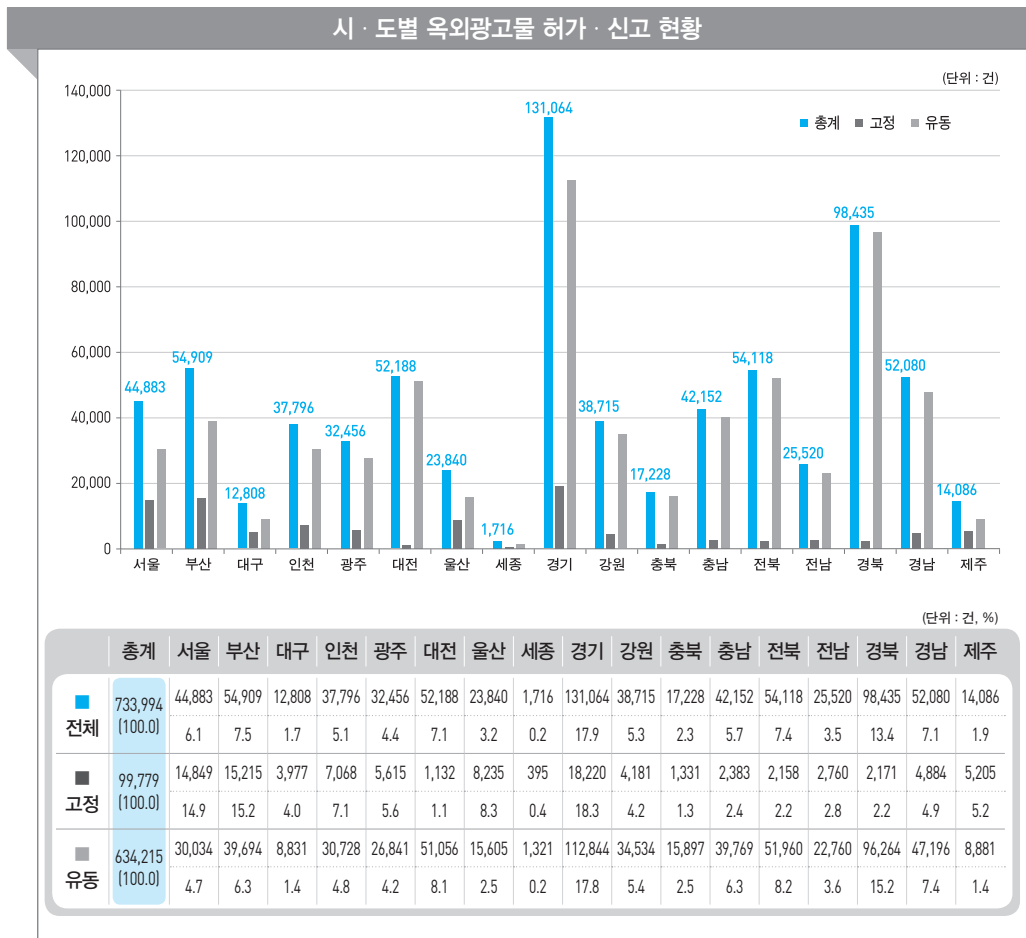
## 제2장 옥외광고 현황 총괄

### Ⅰ 옥외광고물 허가·신고 및 수수료 현황

2015년 한 해 동안, 전국적으로 733,994건의 옥외광고물이 허가·신고되었으며, 이를 시·도 및 광고물 종류에 따라 구분하면 다음과 같다.

#### 1. 시·도별 옥외광고물 허가·신고 현황

전체 733,994건 중 17.9%인 131,064건이 경기도에서 허가·신고 되었으며, 경상북도 98,435건(13.4%), 부산광역시 54,909건(7.5%)등의 순인 것으로 나타났다.



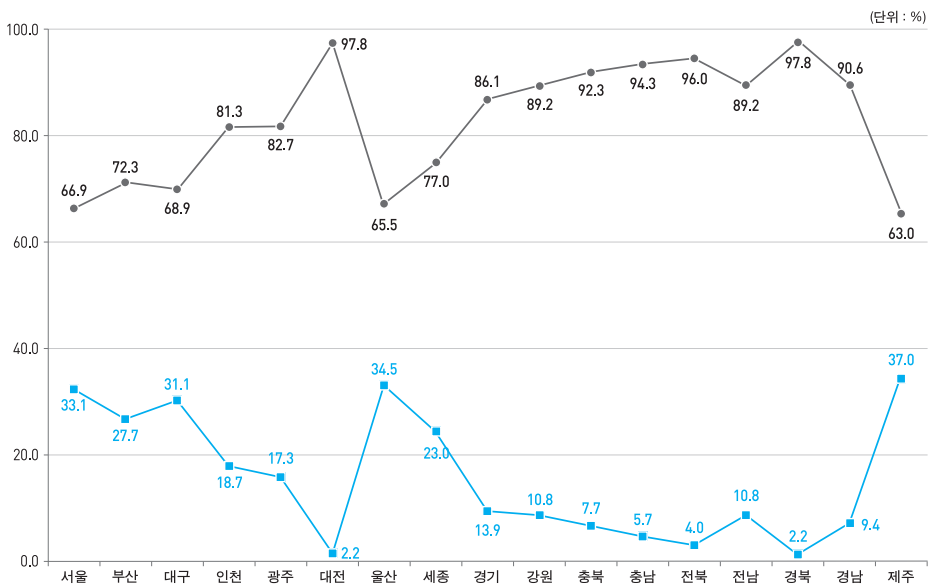
시·도별 허가·신고 현황을 고정광고물과 유동광고물로 구분하여 살펴보면 다음과 같다.

※ 유동광고물 : 현수막, 벽보, 전단 / 고정광고물 : 유동광고물을 제외한 가로형 간판 등

고정광고물의 경우 경기도 18,220건(18.3%), 부산광역시 15,215건(15.2%), 서울특별시 14,849건(14.9%) 등의 순이며, 유동광고물은 경기도 112,844건(17.8%), 경상북도 96,264건(15.2%), 전라북도 51,960건(8.2%) 등의 순으로 허가·신고 되었다.

이처럼 고정광고물과 유동광고물의 허가·신고 현황은 지역별로 다양하여, 전체 허가·신고 옥외광고물에서 고정광고물과 유동광고물의 비중을 살펴보면, 울산광역시의 경우 고정광고물과 유동광고물이 약 65:35의 비율인 반면, 대전광역시와 경상북도의 경우는 2:98 비율을 보이는 것으로 나타났다.

시·도별 고정광고물·유동광고물 구성비

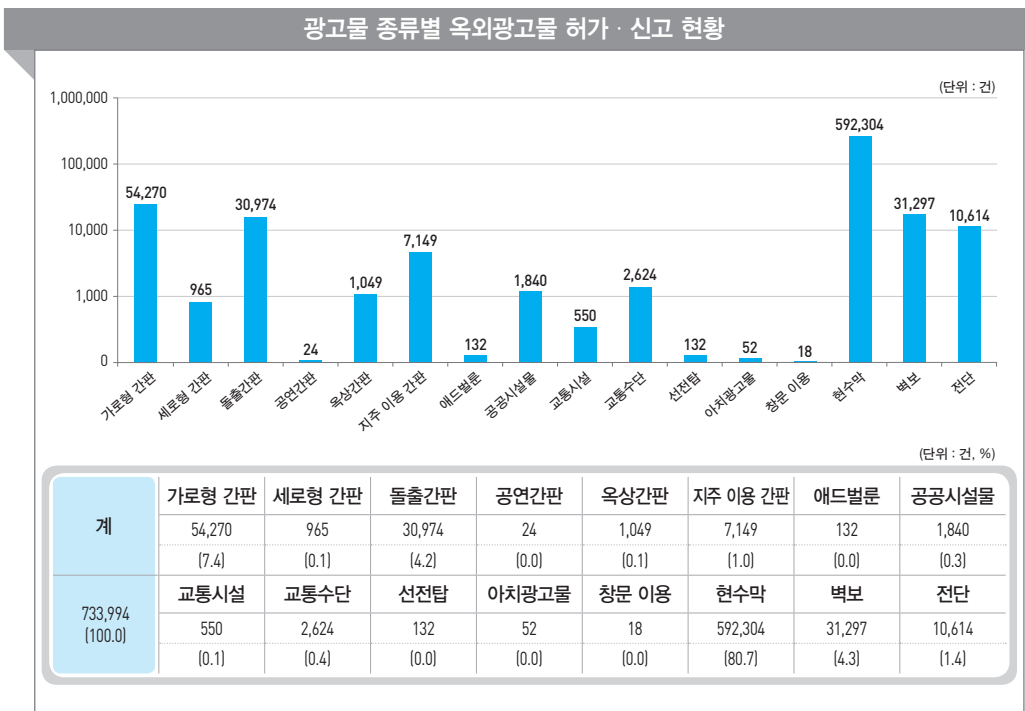


(단위 : %)

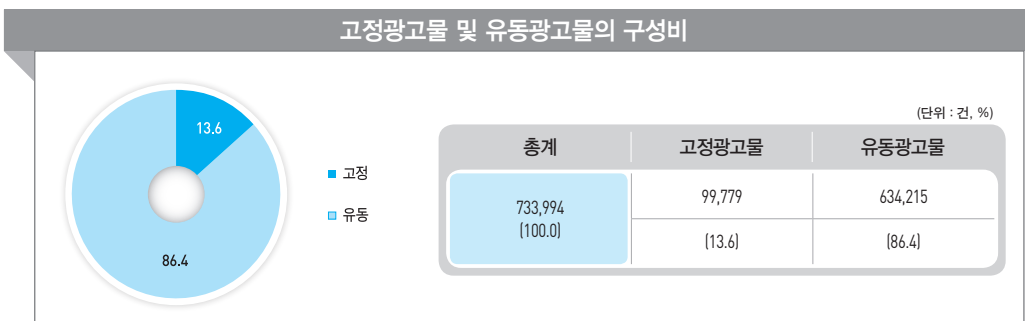
구분	서울	부산	대구	인천	광주	대전	울산	세종	경기	강원	충북	충남	전북	전남	경북	경남	제주
■ 고정	33.1	27.7	31.1	18.7	17.3	2.2	34.5	23.0	13.9	10.8	7.7	5.7	4.0	10.8	2.2	9.4	37.0
● 유동	66.9	72.3	68.9	81.3	82.7	97.8	65.5	77.0	86.1	89.2	92.3	94.3	96.0	89.2	97.8	90.6	63.0

## 2. 광고물 종류별 옥외광고물 허가·신고 현황

광고물 종류에 따라 구분할 때 전체 733,994건의 허가·신고 옥외광고물 중 80.7%인 592,304건이 현수막으로 조사되었으며, 가로형 간판이 54,270건(7.4%), 벽보가 31,297건(4.3%) 등의 순으로 나타났다.



전체 733,994건의 허가·신고 옥외광고물 중 고정광고물은 13.6%인 99,779건, 유동 광고물은 634,215건(86.4%)으로 이를 구분하면 다음과 같다.



고정광고물 99,779건의 54.4%에 해당하는 54,270건이 가로형 간판이고, 돌출간판 30,974건(31.0%), 지주 이용 간판 7,149건(7.2%) 등의 순으로 허가·신고 되었다.

유동광고물의 경우 현수막이 전체의 93.4%인 592,304건으로 가장 많이 신고 되었으며, 벽보가 31,297건(4.9%), 전단이 10,614건(1.7%)의 순이었다.

## 고정·유동광고물 허가·신고 현황

(단위 : 건, %)

고정 광고물	가로형 간판	세로형 간판	돌출 간판	공연 간판	옥상 간판	지주 이용 간판	애드 벌룬	공공 시설물	교통 시설	교통 수단	선전탑	아치 광고물	창문 이용
99,779 (100.0)	54,270	965	30,974	24	1,049	7,149	132	1,840	550	2,624	132	52	18
	[54.4]	[1.0]	[31.0]	[0.0]	[1.1]	[7.2]	[0.1]	[1.8]	[0.6]	[2.6]	[0.1]	[0.1]	[0.0]

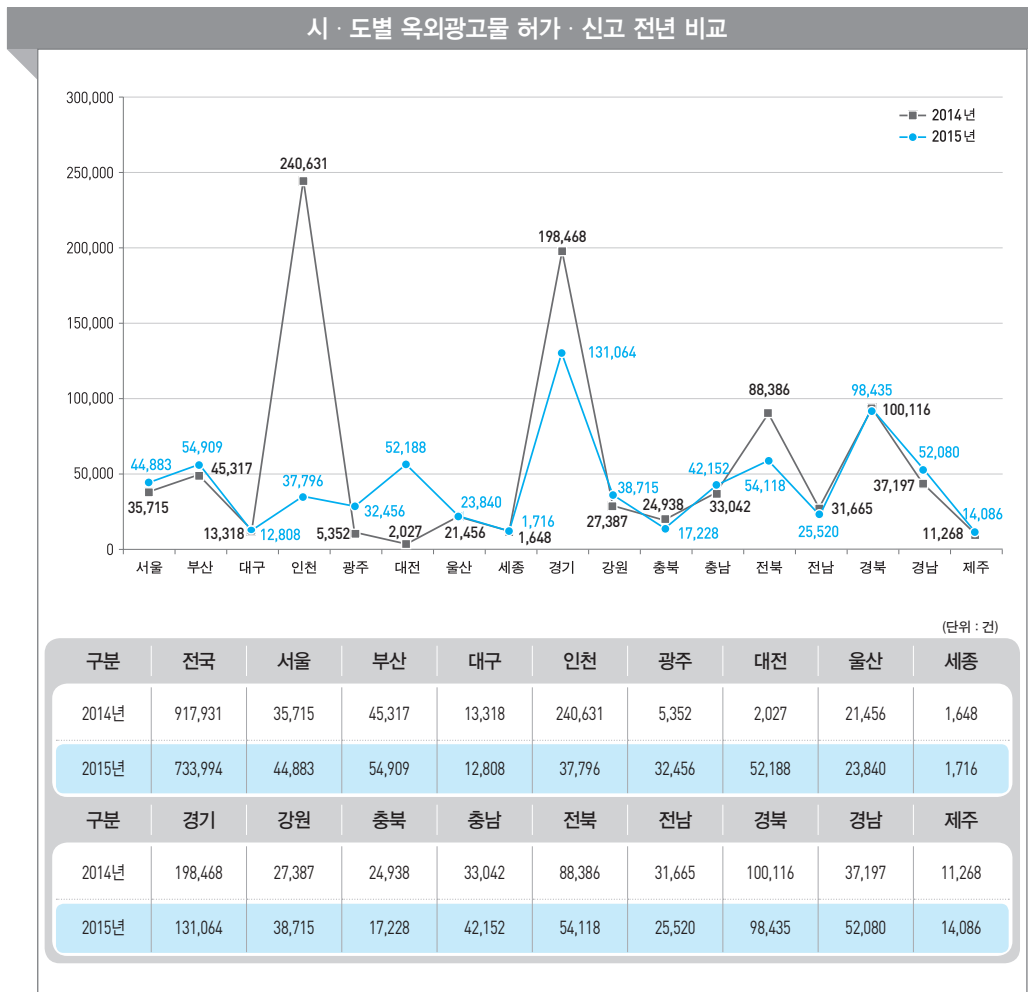
(단위 : 건, %)

유동광고물	현수막	벽 보	전 단
634,215 (100.0)	592,304	31,297	10,614
	[93.4]	[4.9]	[1.7]

### 3. 시·도별 옥외광고물 허가·신고 전년 비교

2014년과 2015년의 옥외광고물 허가·신고 건수를 시·도별로 비교해보면, 2014년에는 전국적으로 약 92만건이 허가·신고되었으며, 2015년에는 약 18만건이 감소한 73만건(전년대비 약 80% 수준)이 허가·신고되었다.

특히, 인천광역시(240,631건→37,796건)는 약 20만건 이상, 경기도(198,468건→131,064건)는 6만7천건 이상, 전라북도(88,386건→54,118건)는 약 3만4천건 이상 감소한 반면, 대전광역시(2,027건→52,188건)는 약 5만건 이상, 광주광역시(5,352건→32,456건)는 2만7천건 이상 증가하였다.

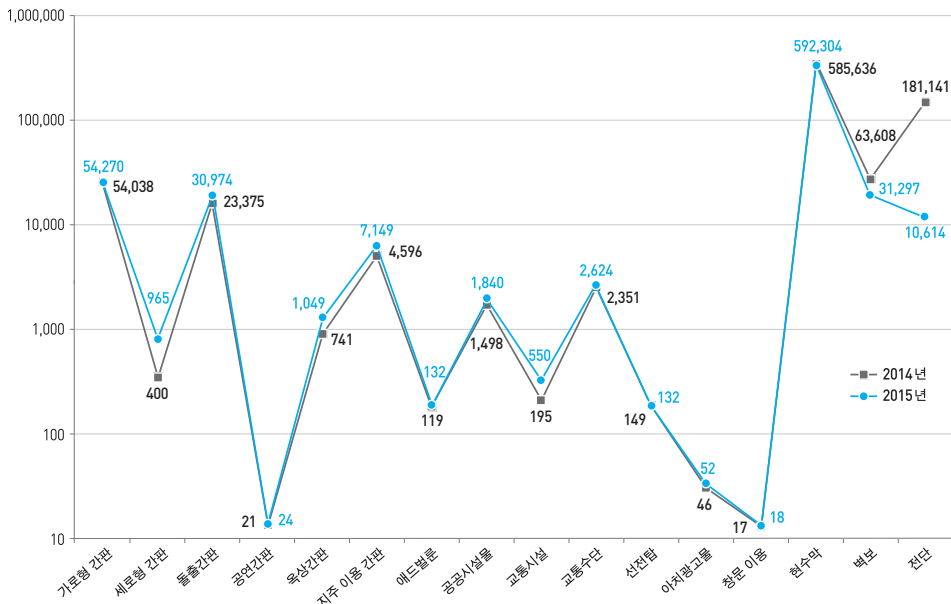


#### 4. 광고물 종류별 옥외광고물 허가·신고 전년 비교

2014년과 2015년의 옥외광고물 허가·신고 건수를 광고물 종류별로 비교하면 현수막이 2014년 585,636건에서 2015년 592,304건으로 약 6천건 이상, 돌출간판이 약 7천건 (23,375건→30,974건) 이상 큰 폭으로 증가하였다.

반면, 전단의 경우 181,141건에서 10,614건으로 약 17만건 이상 감소하였고, 벽보(63,608건→31,297건)는 3만2천건 이상 허가·신고 건수가 감소하였다.

광고물 종류별 옥외광고물 허가·신고 전년 비교



(단위: 건)

구분	가로형 간판	세로형 간판	돌출간판	공면간판	옥상간판	지주 이용 간판	애드벌론	공공시설물
2014년	54,038	400	23,375	21	741	4,596	119	1,498
2015년	54,270	965	30,974	24	1,049	7,149	132	1,840
구분	교통시설	교통수단	선전탑	아치광고물	창문 이용	현수막	벽보	전단
2014년	195	2,351	149	46	17	585,636	63,608	181,141
2015년	550	2,624	132	52	18	592,304	31,297	10,614



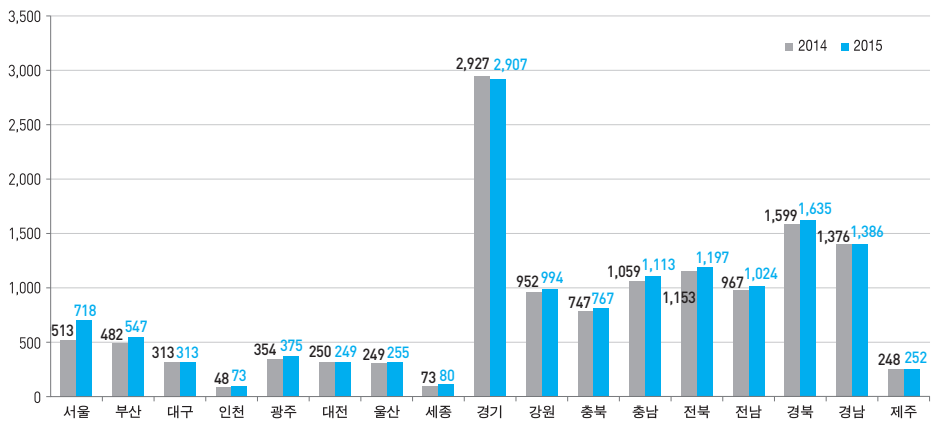
## 5. 시·도별 현수막 지정게시대 현황 및 전년 비교

2014년과 2015년의 현수막 지정게시대 현황을 시·도별로 비교해보면, 2014년에는 전국적으로 13,310개가 운영되었으며, 2015년에는 575개가 증가한 13,885개가 운영되었다.

특히, 서울특별시(513개→718개)는 전년대비 205개가 증가하였고, 전라남도(967개→1,024개)는 54개, 충청남도(1,059개→1,113개)는 54개 증가한 반면, 경기도(2,927개→2,907개)는 전년대비 20개가 감소하였다.

2015년 기준 경기도(2,907개)가 운영하는 현수막 지정게시대의 수량이 가장 많은 것으로 나타났으며, 다음으로 경상북도 1,635개, 경상남도 1,386개의 순으로 나타났다.

시·도별 현수막 지정게시대 현황 전년 비교



(단위 : 건)

구분	전국	서울	부산	대구	인천	광주	대전	울산	세종
2014년	13,310	513	482	313	48	354	250	249	73
2015년	13,885	718	547	313	73	375	249	255	80

구분	경기	강원	충북	충남	전북	전남	경북	경남	제주
2014년	2,927	952	747	1,059	1,153	967	1,599	1,376	248
2015년	2,907	994	767	1,113	1,197	1,024	1,635	1,386	252

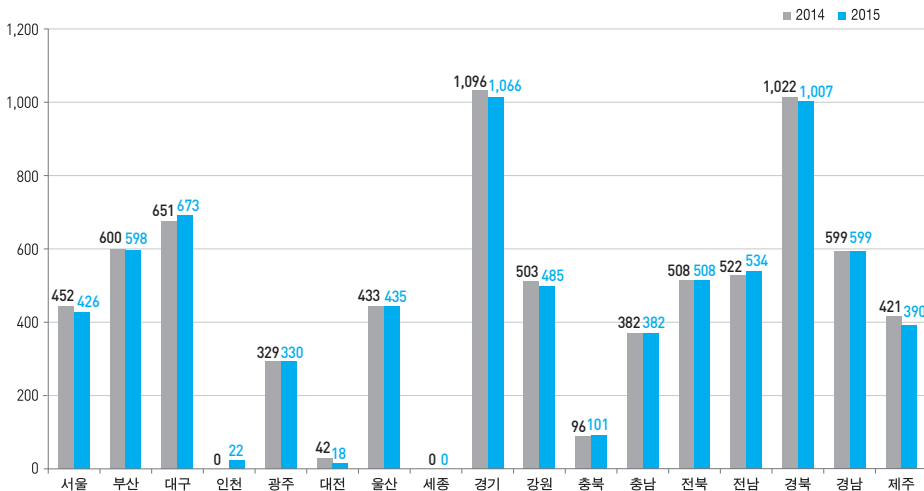
## 6. 시·도별 벽보 지정게시대 현황 전년 비교

2014년과 2015년의 벽보 지정게시대 현황을 시·도별로 비교해보면, 2014년에는 전국적으로 7,656개가 운영되었으며, 2015년에는 82개가 감소한 7,574개가 운영되었다.

특히, 제주특별자치도(421개→390개)는 전년대비 31개, 경기도(1,096개→1,066개)는 30개, 서울특별시(452개→426개)는 26개가 감소한 반면, 대구광역시(651개→673개)와 인천광역시(0개→22개)는 전년대비 22개 증가하였다.

2015년 기준 경기도(1,066개)가 운영하는 벽보 지정게시대의 수량이 가장 많은 것으로 나타났으며, 다음으로 경상북도 1,007개, 대구광역시 673개의 순으로 나타났다.

시·도별 벽보 지정게시대 현황 전년 비교



(단위: 개)

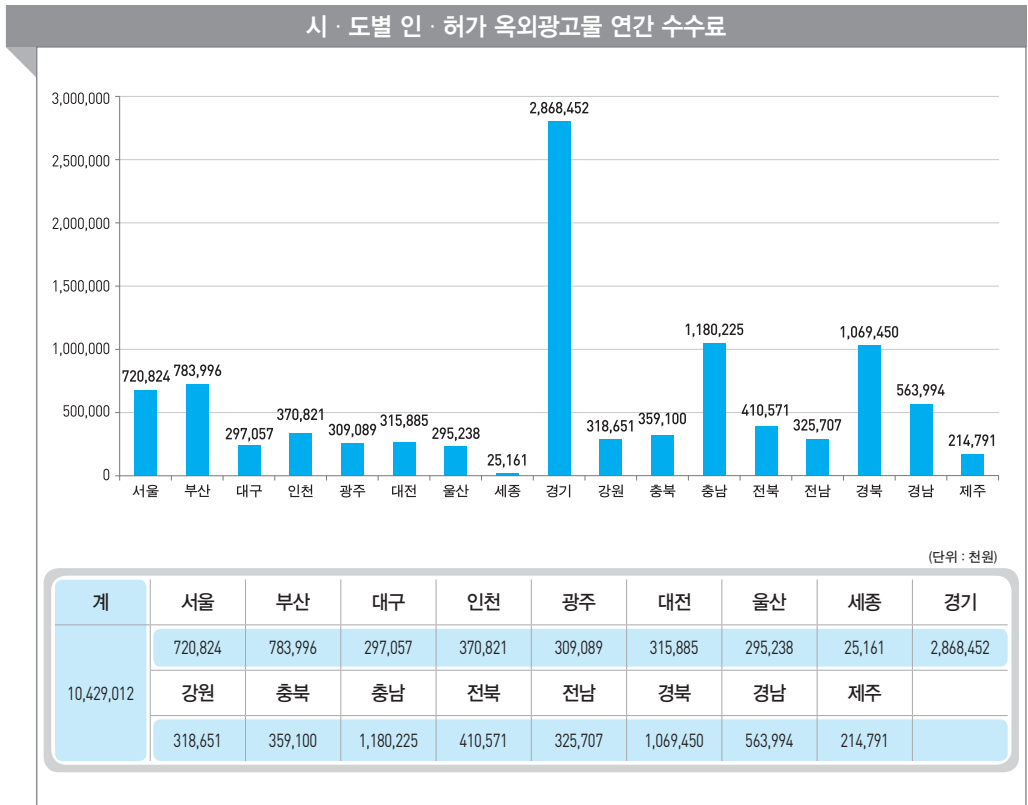
구분	전국	서울	부산	대구	인천	광주	대전	울산	세종
2014년	7,656	452	600	651	0	329	42	433	0
2015년	7,574	426	598	673	22	330	18	435	0

구분	경기	강원	충북	충남	전북	전남	경북	경남	제주
2014년	1,096	503	96	382	508	522	1,022	599	421
2015년	1,066	485	101	382	508	534	1,007	599	390

## 7. 시·도별 인·허가 옥외광고물 연간 수수료

전국 지방자치단체 2015년도 옥외광고물 연간 수수료는 104억원 중 경기도 28억원 (27.5%), 충청남도 11억원(11.3%), 경상북도 10억원(10.3%) 등의 순으로 조사되었다.

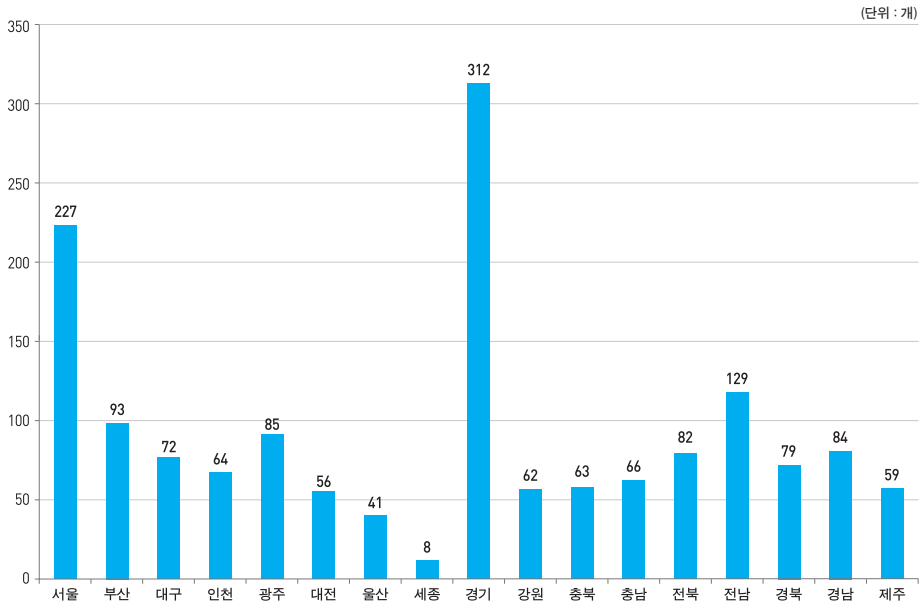


## 2 옥외광고업체 현황

### 1. 시·도별 옥외광고사업체 현황

2015년 한 해 동안, 전국적으로 총 1,582개의 옥외광고사업체가 신규 진입하였으며, 이 중 경기도에서 전체의 19.7%인 312개의 옥외광고사업체가 등록하였고, 서울특별시에서 227개(14.3%)업체, 전라남도에서 129개(8.2%)업체가 등록하였다.

시·도별 옥외광고사업체 현황



(단위 : 개, %)

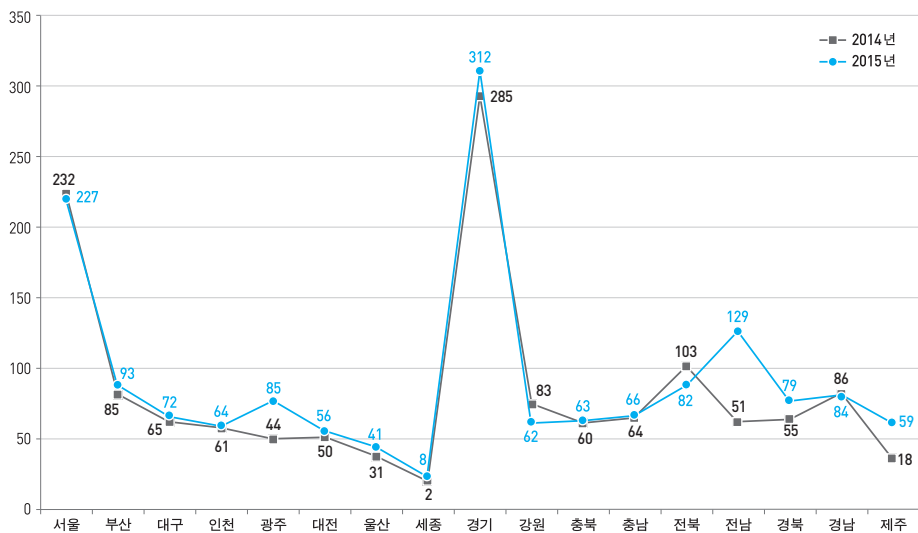
계	서울	부산	대구	인천	광주	대전	울산	세종
1,582 (100.0)	227	93	72	64	85	56	41	8
	(14.3)	(5.9)	(4.6)	(4.0)	(5.4)	(3.5)	(2.6)	(0.5)
경기	강원	충북	충남	전북	전남	경북	경남	제주
312	62	63	66	82	129	79	84	59
(19.7)	(3.9)	(4.0)	(4.2)	(5.2)	(8.2)	(5.0)	(5.3)	(3.7)

## 2. 시·도별 옥외광고사업체 전년 비교

2014년과 2015년 신규 등록한 옥외광고업체를 시·도별로 비교해보면, 2014년에는 총 1,375개의 사업체가 등록하였으며, 2015년에는 207개가 증가한 1,582개 업체가 등록하였다.

특히, 전라남도는 51개에서 78개 증가한 129개의 사업체가 신규 진입하였으며, 광주광역시(44개→85개)와 제주특별자치도(18개→59개)는 각각 41개 사업체가 증가한 반면, 강원도(83개→62개)와 전라북도(103개→82개)는 각각 21개 사업체가 감소하였다.

시·도별 옥외광고사업체 전년 비교



(단위 : 개)

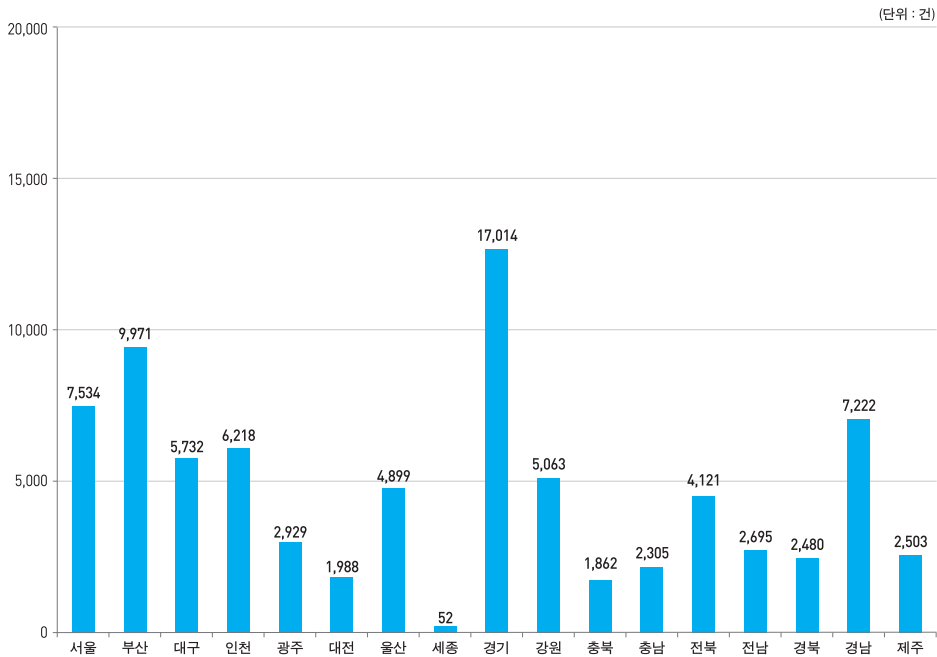
구분	전국	서울	부산	대구	인천	광주	대전	울산	세종
2014년	1,375	232	85	65	61	44	50	31	2
2015년	1,582	227	93	72	64	85	56	41	8
구분	경기	강원	충북	충남	전북	전남	경북	경남	제주
2014년	285	83	60	64	103	51	55	86	18
2015년	312	62	63	66	82	129	79	84	59

### ③ 안전점검 시행 옥외광고물 현황

2015년 한 해 동안 안전점검이 시행된 옥외광고물은 전국적으로 84,588건이며, 이를 시·도에 따라 구분하면 다음과 같다.

전체 84,588건 중 20.1%인 17,014건이 경기도에서 안전점검이 시행되었으며, 부산광역시 9,971건(11.8%), 서울특별시 7,534건(8.9%) 등의 순인 것으로 조사되었다.

시·도별 안전점검 시행 옥외광고물 현황



(단위 : 건, %)

계	서울	부산	대구	인천	광주	대전	울산	세종
84,588 (100.0)	7,534	9,971	5,732	6,218	2,929	1,988	4,899	52
	(8.9)	(11.8)	(6.8)	(7.4)	(3.5)	(2.4)	(5.8)	(0.1)
경기	강원	충북	충남	전북	전남	경북	경남	제주
17,014	5,063	1,862	2,305	4,121	2,695	2,480	7,222	2,503
(20.1)	(6.0)	(2.2)	(2.7)	(4.9)	(3.2)	(2.9)	(8.5)	(3.0)

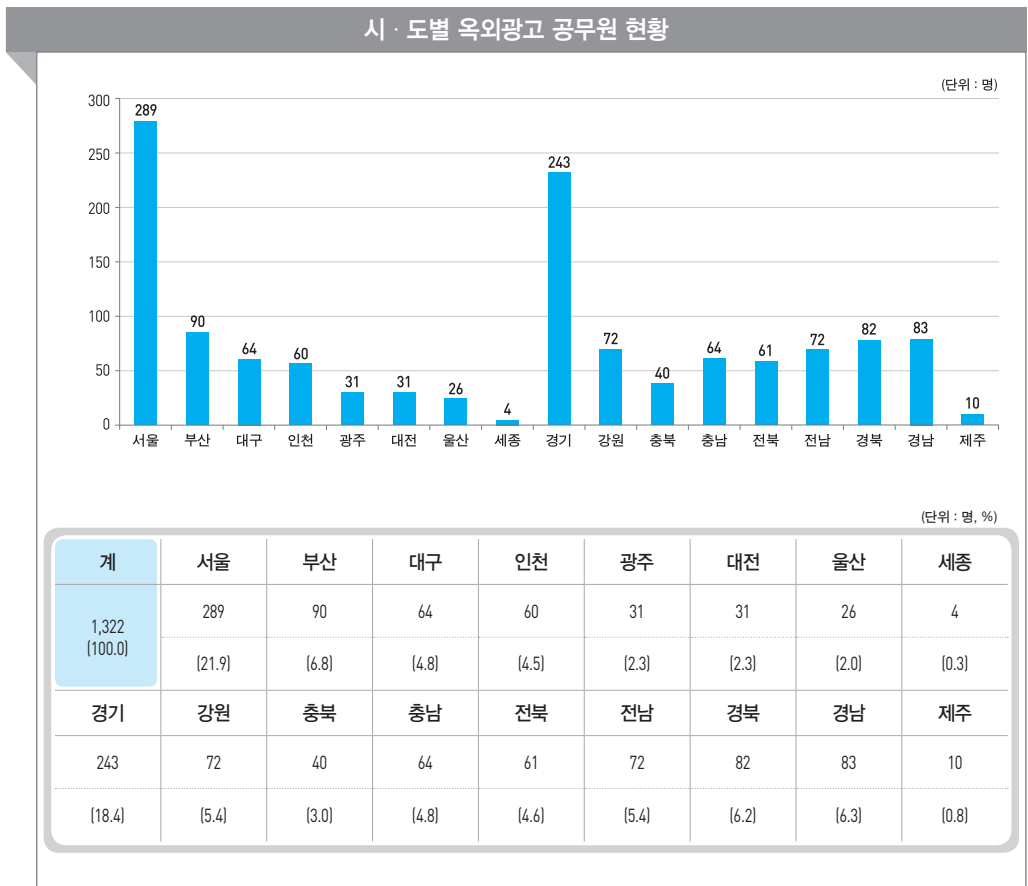


#### 4 옥외광고 공무원 현황

전국 지방자치단체에 옥외광고 담당 공무원은 총 1,322명으로 조사되었으며, 이를 시·도, 직급 및 업무 수행기간에 따라 구분하면 다음과 같다.

##### 1. 시·도별 옥외광고 공무원 현황

전국의 옥외광고 공무원(1,322명) 중 서울특별시가 전체의 21.9%에 해당하는 289명의 인력을 보유하고 있는 것으로 나타났다. 또한 경기도가 243명(18.4%), 부산광역시 90명(6.8%), 경상남도 83명(6.3%) 등의 순으로 옥외광고 담당 인력이 존재하는 것으로 조사되었다.



■ 옥외광고 공무원 수는 실무 담당자 뿐 아니라 옥외광고 관련 업무를 수행하는 부서의 팀장 및 과장 등 인력도 포함  
 ■ 기준시점 : 2015년 12월 31일

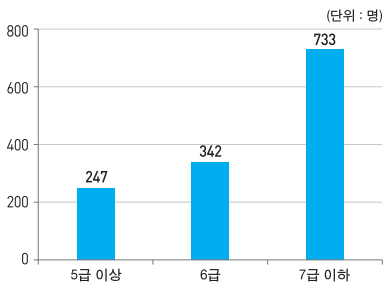
## 2. 직급 및 업무 수행기간에 따른 옥외광고 공무원 현황

옥외광고 공무원 인력을 직급에 따라 구분할 때 전체의 55.4%에 해당하는 733명이 7급 이하 직급으로 조사되었으며, 6급 342명(25.9%), 5급 247명(18.7%)으로 조사되었다.

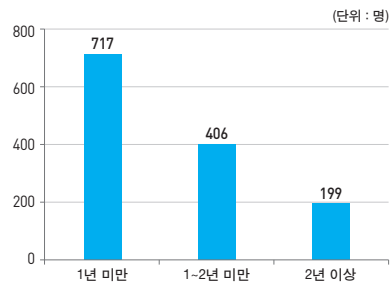
한편, 옥외광고 업무 수행기간을 1년 미만, 1~2년 미만, 2년 이상으로 구분할 때, 전체의 54.2%에 해당하는 717명이 '1년 미만'의 기간 동안 옥외광고 업무를 수행하였으며, 406명(30.7%)이 1~2년 미만동안, 199명(15.1%)이 2년 이상 동안 옥외광고 업무를 수행한 것으로 조사되었다.

직급 및 업무 수행기간에 따른 옥외광고 공무원 현황

[ 직 급 ]



[ 옥외광고 업무수행기간 ]



(단위: 명, %)

계	직 급			옥외광고 업무수행 기간		
	5급 이상	6급	7급 이하	1년 미만	1~2년 미만	2년 이상
1,322 (100)	247 (18.7)	342 (25.9)	733 (55.4)	717 (54.2)	406 (30.7)	199 (15.1)

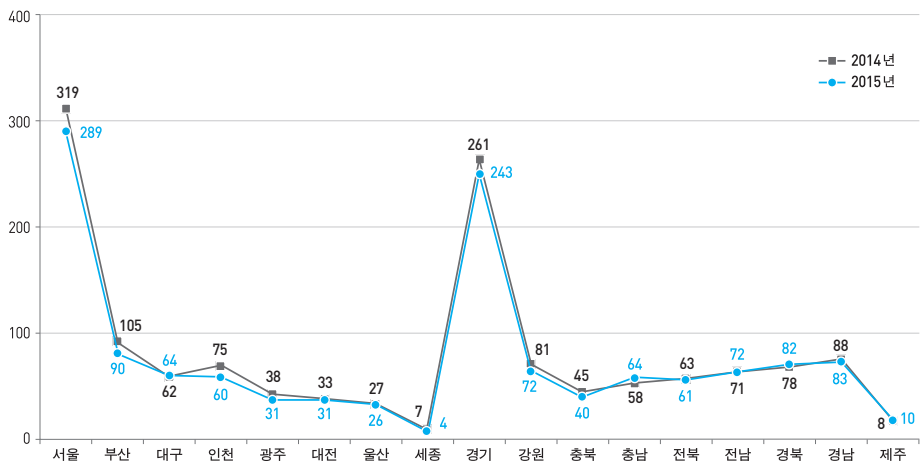
- 옥외광고 공무원 수는 실무 담당자 뿐 아니라 옥외광고 관련 업무를 수행하는 부서의 팀장 및 과장 등 인력도 포함
- 기준시점 : 2015년 12월 31일

### 3. 시·도별 옥외광고 공무원 전년 비교

시·도별 옥외광고 공무원 현황을 비교하면, 2014년 1,419명에서 2015년 1,322명으로 총 97명이 감소한 것으로 나타났다.

특히, 서울특별시의 경우 319명에서 289명으로 30명이 감소하였으며, 경기도(261명→243명)는 18명이, 부산광역시(105명→90명) 및 인천광역시(75명→60명)는 각각 15명이 감소한 반면, 충청남도의 경우 2014년 58명에서 2015년 64명으로 6명이 증가하였으며, 경상북도(78명→82명)는 4명이 증가하였다.

시·도별 옥외광고 공무원 전년 비교



(단위 : 명)

구분	전국	서울	부산	대구	인천	광주	대전	울산	세종
2014년	1,419	319	105	62	75	38	33	27	7
2015년	1,322	289	90	64	60	31	31	26	4
구분	경기	강원	충북	충남	전북	전남	경북	경남	제주
2014년	261	81	45	58	63	71	78	88	8
2015년	243	72	40	64	61	72	82	83	10

- 옥외광고 공무원 수는 실무 담당자 뿐 아니라 옥외광고 관련 업무를 수행하는 부서의 팀장 및 과장 등 인력도 포함
- 기준시점 : (2015년) 2015년 12월 31일 / (2014년) 2014년 12월 31일

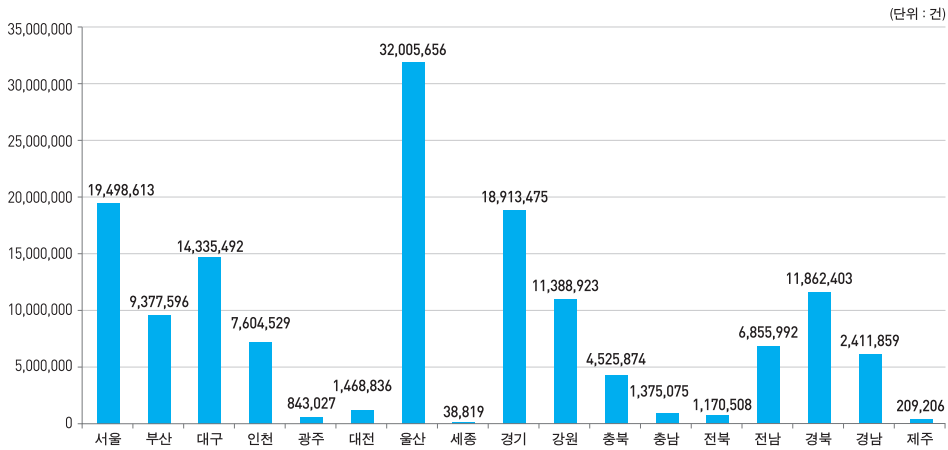
## 5 불법광고물 정비 현황

2015년 한 해 동안, 전국 지방자치단체에서 143,885,883건의 불법광고물을 정비하였는데, 이를 시·도 및 광고물 종류에 따라 구분하면 다음과 같다.

### 1. 시·도별 불법광고물 정비 현황

전체 불법광고물 정비건수(143,885,883건) 중 22.2%에 해당하는 32,005,656건이 울산광역시에서 실시되었고, 서울특별시에서 19,498,613건(13.6%), 경기도에서 18,913,475건(13.1%), 대구광역시에서 14,335,492건(10.0%) 등의 불법광고물이 정비되었다.

시·도별 불법광고물 정비 현황




(단위 : 건, %)

계	서울	부산	대구	인천	광주	대전	울산	세종
143,885,883 (100.0)	19,498,613	9,377,596	14,335,492	7,604,529	843,027	1,468,836	32,005,656	38,819
	(13.6)	(6.5)	(10.0)	(5.3)	(0.6)	(1.0)	(22.2)	(0.0)
경기	강원	충북	충남	전북	전남	경북	경남	제주
18,913,475	11,388,923	4,525,874	1,375,075	1,170,508	6,855,992	11,862,403	2,411,859	209,206
(13.1)	(7.9)	(3.1)	(1.0)	(0.8)	(4.8)	(8.2)	(1.7)	(0.1)

전체 불법광고물 정비건수 중 고정광고물 정비는 0.1%에 해당하는 157,797건이고 유동광고물은 99.9%인 143,728,086건으로 나타났으며, 불법광고물 정비건수를 고정광고물 정비건수와 유동광고물 정비건수로 구분하여 살펴보면 다음과 같다.

고정광고물 전체의 66.2%에 해당하는 104,469건이 경상남도에서 실시되었으며, 서울특별시(12,547건, 8.0%), 부산광역시(12,299건, 7.8%) 등의 순으로 정비되었으며, 유동광고물은 울산광역시가 32,003,620건(22.3%), 서울특별시(19,486,066 건, 13.6%), 경기도(18,907,348건, 13.2%) 등의 순으로 정비되었다.

### 시·도별 고정·유동 불법광고물 정비 현황



(단위 : 건, %)

정비 총계	고정광고물	유동광고물
143,885,883 (100.0)	157,797 0.1	143,728,086 99.9

#### [고정광고물 정비]

(단위 : 건, %)

계	서울	부산	대구	인천	광주	대전	울산	세종
157,797 (100.0)	12,547 (8.0)	12,299 (7.8)	1,362 (0.9)	4,788 (3.0)	815 (0.5)	1,850 (1.2)	2,036 (1.3)	258 (0.2)
경기	강원	충북	충남	전북	전남	경북	경남	제주
6,127 (3.9)	1,223 (0.8)	1,060 (0.7)	1,845 (1.2)	562 (0.4)	3,987 (2.5)	1,751 (1.1)	104,469 (66.2)	818 (0.5)

#### [유동광고물 정비]

(단위 : 건, %)

계	서울	부산	대구	인천	광주	대전	울산	세종
143,728,086 (100.0)	19,486,066 (13.6)	9,365,297 (6.5)	14,334,130 (10.0)	7,599,741 (5.3)	842,212 (0.6)	1,466,986 (1.0)	32,003,620 (22.3)	38,561 (0.0)
경기	강원	충북	충남	전북	전남	경북	경남	제주
18,907,348 (13.2)	11,387,700 (7.9)	4,524,814 (3.1)	1,373,230 (1.0)	1,169,946 (0.8)	6,852,005 (4.8)	11,860,652 (8.3)	2,307,390 (1.6)	208,388 (0.1)

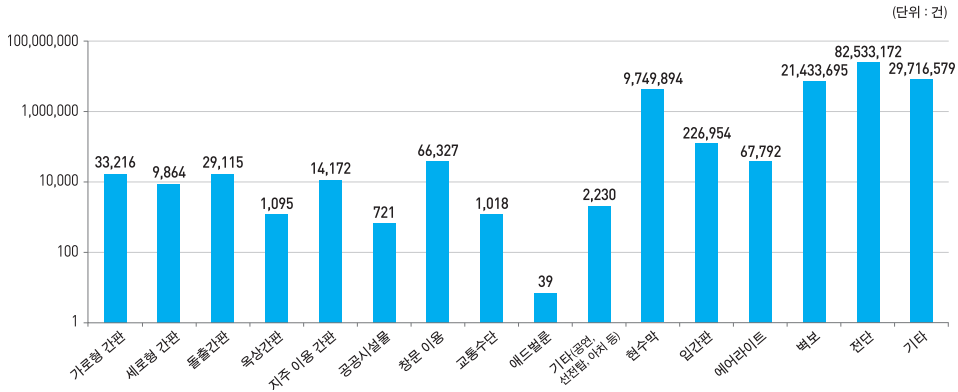
## 2. 광고물 종류별 불법광고물 정비 현황

앞서 살펴보았듯이 전체 불법광고물 정비건수에서 고정광고물 정비가 0.1%이고 유동광고물 정비가 99.9%이므로 고정광고물과 유동광고물로 구분하여 살펴볼 필요성이 있다.

전체 고정광고물 157,797건 중 창문 이용 광고물이 66,327건(42.0%), 가로형 간판이 33,216건(21.0%), 돌출간판이 29,115건(18.5%) 등의 순으로 정비되었다.

한편 유동광고물은 143,728,086건 중 전단(82,533,172건, 57.4%)이 가장 많이 정비된 것으로 나타났으며, 벽보 21,433,695건(14.9%), 법 상 포함되지 않는 기타 불법광고물 29,716,579건(20.7%), 현수막 9,749,894건(6.8%) 등의 순으로 정비되었다.

광고물 종류별 불법광고물 정비 현황



(단위 : 건, %)

고정 광고물 계	가로형 간판	세로형 간판	돌출간판	옥상간판	지주 이용 간판	공공시설물 이용 광고물	창문 이용 광고물	교통수단 이용 광고물	애드벌룬	기타 (공연, 선전탑, 아치 등)
157,797 [100.0]	33,216 [21.0]	9,864 [6.3]	29,115 [18.5]	1,095 [0.7]	14,172 [9.0]	721 [0.5]	66,327 [42.0]	1,018 [0.6]	39 [0.0]	2,230 [1.4]

(단위 : 건, %)

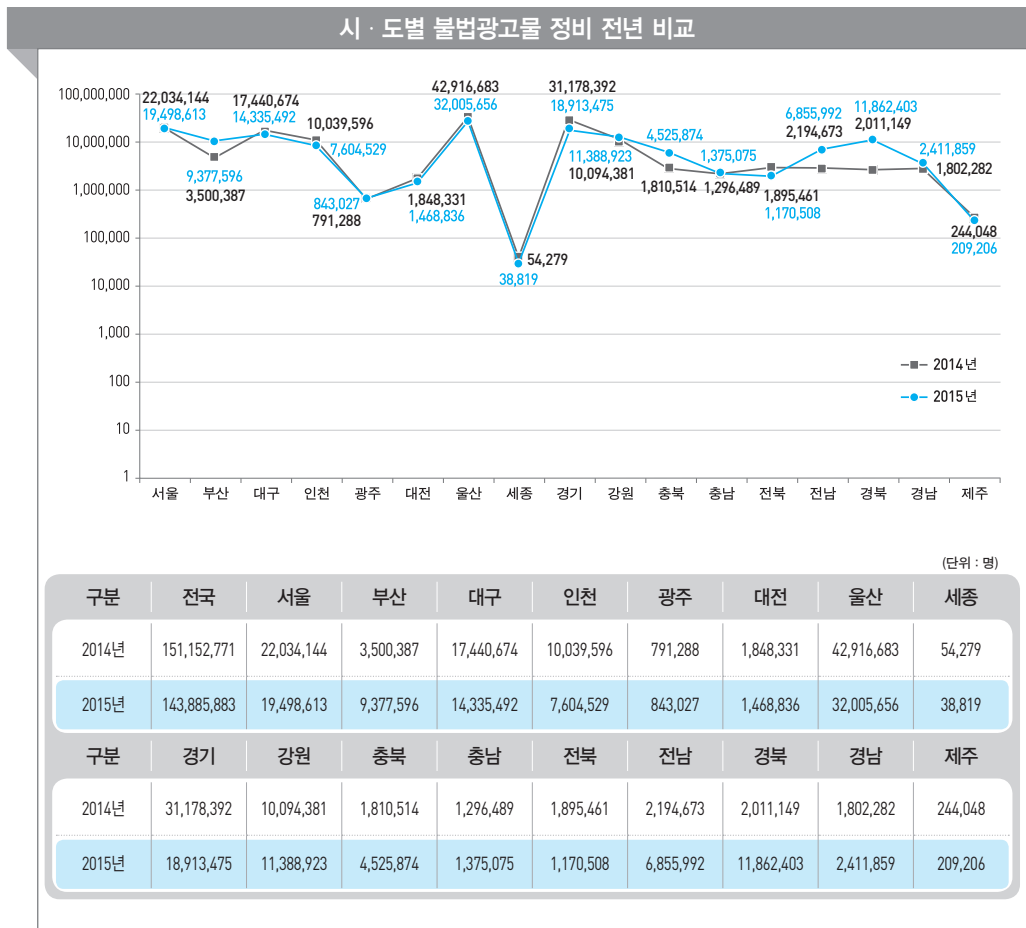
유동광고물 계	현수막	입간판	에어라이트	벽보	전단	기타
143,728,086 [100.0]	9,749,894 [6.8]	226,954 [0.2]	67,792 [0.0]	21,433,695 [14.9]	82,533,172 [57.4]	29,716,579 [20.7]

### 3. 시·도별 불법광고물 정비 전년 비교

2014년과 2015년의 불법광고물 정비건수를 시·도별로 비교해보면, 2014년에는 전국적으로 1억5천만건이 정비되었으며, 2015년에는 1억4천만건이 정비되었다.

특히, 경상북도는 9,851,254건(2,011,149건→11,862,403건)이 더 정비되었고, 부산광역시 5,877,209건(3,500,387건→9,377,596건), 전라남도 4,661,319건(2,194,673건→6,855,992건) 등의 순으로 증가하였다.

한편, 경기도는 31,178,392건에서 18,913,475건으로 12,264,917건의 정비건수가 감소하였고, 울산광역시 10,911,027건(42,916,683건→32,005,656건), 대구광역시 3,105,182건(17,440,674건→14,335,492건) 등의 순으로 감소하였다.



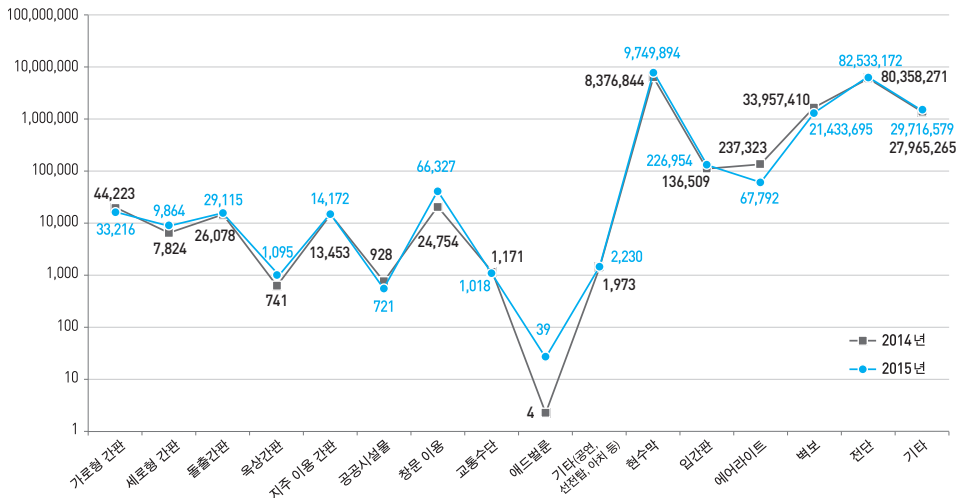
#### 4. 광고물 종류별 불법광고물 정비 전년 비교

불법광고물 정비를 광고물 종류별로 비교해보면, 전단, 현수막, 입간판, 창문 이용 광고물, 돌출간판 등의 불법광고물 정비건수가 큰 폭으로 증가하였다.

특히, 전단 정비건수는 전년대비 2,174,901건(80,358,271건→82,533,172건)이 증가하였고, 현수막 1,373,050건, 입간판 90,445건, 창문 이용 광고물 41,573건의 정비건수가 증가하였다.

한편, 벽보의 경우는 전년대비 12,523,715건(33,957,410건→21,433,695건)이 감소하였으며 이 밖에 에어라이트 169,531건 등이 감소하였다.

광고물 종류별 불법광고물 정비 전년 비교



(단위 : 건)

구분	가로형 간판	세로형 간판	돌출간판	옥상간판	지주 이용 간판	공공시설물	창문 이용	교통수단
2014년	44,223	7,824	26,078	741	13,453	928	24,754	1,171
2015년	33,216	9,864	29,115	1,095	14,172	721	66,327	1,018
구분	에드벌론	공면, 선전탑, 아치 등	현수막	입간판	에어라이트	벽보	전단	기타
2014년	4	1,973	8,376,844	136,509	237,323	33,957,410	80,358,271	27,965,265
2015년	39	2,230	9,749,894	226,954	67,792	21,433,695	82,533,172	29,716,579

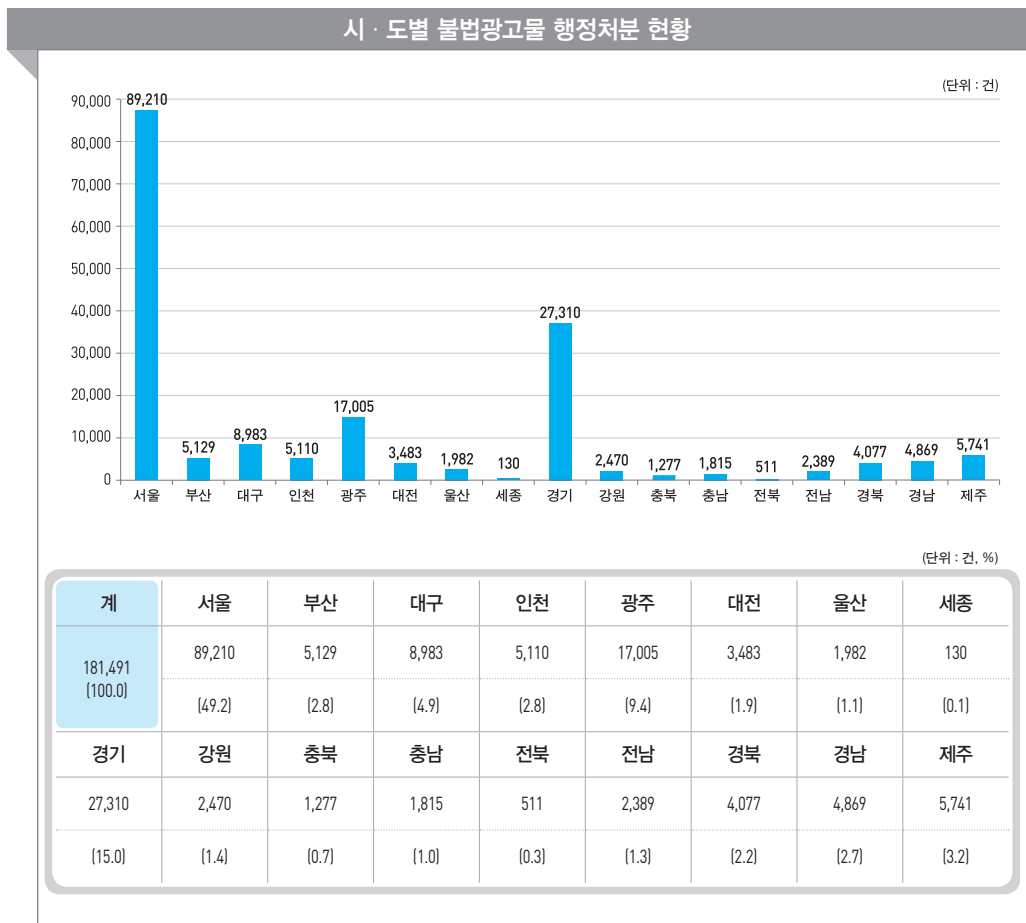


## 6 행정처분 및 부과금액 현황

2015년 한 해 동안 전국 지방자치단체에서는 181,491건의 행정처분을 실시하였고, 전국 지방자치단체 2015년말 옥외광고발전기금은 420억원으로 이를 시·도에 따라 구분하면 다음과 같다.

### 1. 시·도별 불법광고물 행정처분 현황

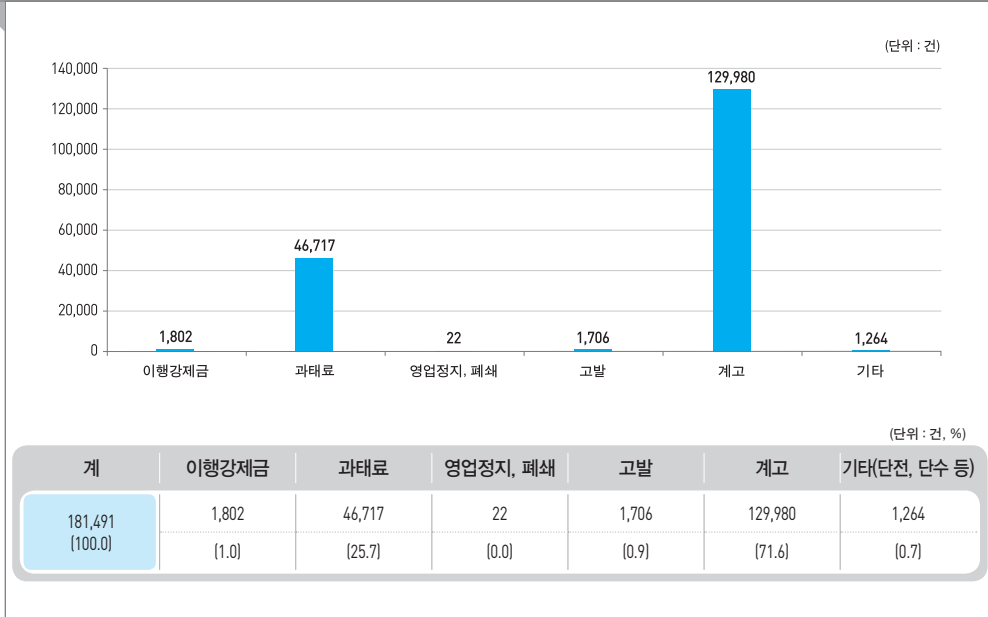
전체 행정처분의 49.2%인 89,210건이 서울특별시에서 실시하였고 경기도에서 27,310건 (15.0%), 광주광역시에서 17,005건(9.4%), 대구광역시에서 8,983건(4.9%)의 행정처분을 실시하였다.



## 2. 불법광고물 행정처분 내용

전체 181,491건의 불법광고물 행정처분 중 71.6%인 129,980건이 계고이며, 과태료가 46,717건(25.7%), 이행강제금이 1,802건(1.0%), 고발이 1,706건(0.9%) 등의 순으로 나타났다.

불법광고물 행정처분 내용

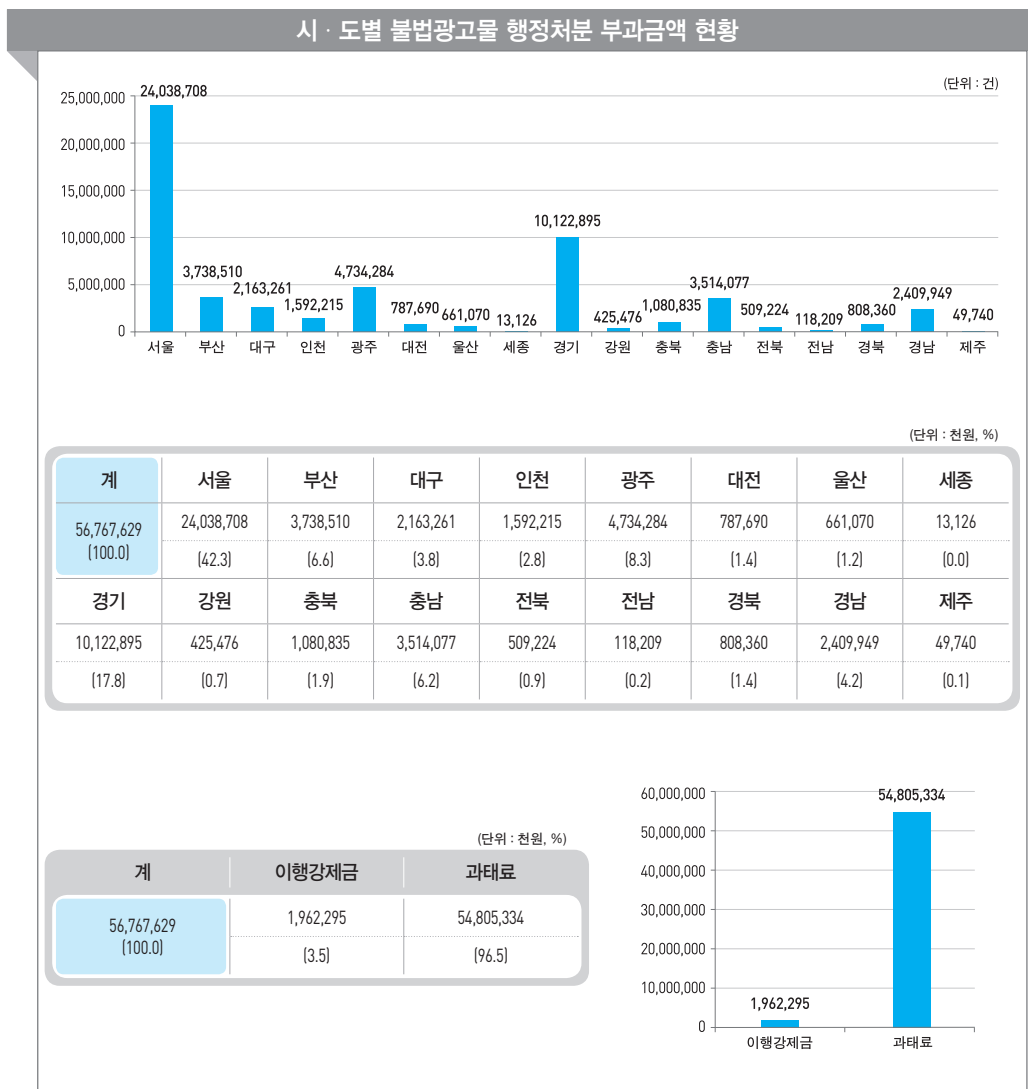


■ 고정광고물은 이행강제금, 유동광고물은 과태료 부과 실적이며, 영업정지·등록취소는 옥외광고업자에 대한 제재를 말함

### 3. 시·도별 불법광고물 행정처분 부과금액 현황

전체 약 567억원의 행정처분 부과금액 중 약 240억원이 서울특별시(42.3%)에서 부과되었으며, 경기도에서 약 101억원(17.8%), 광주광역시에서 약 47억원(8.3%), 충청남도에서 약 35억원(6.2%)이 부과된 것으로 나타났다.

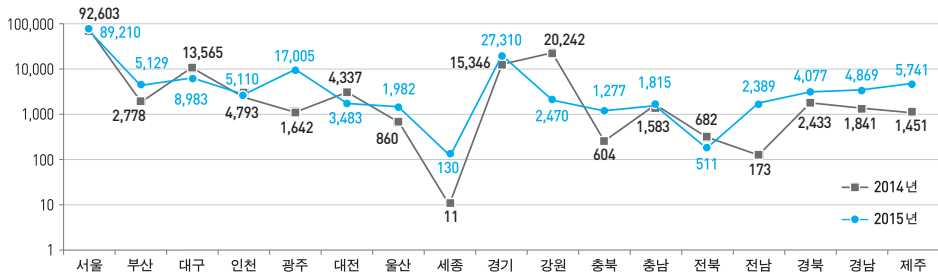
행정처분 부과금액 중 과태료는 약 548억원(96.5%)으로 조사되었으며, 이행강제금은 약 19억원(3.5%)이 부과되었다.



#### 4. 시·도별 불법광고물 행정처분 내용 전년 비교

전국적으로 2014년에는 92,603건의 행정처분을 실시하였으나, 2015년에는 과태료와 계고 건수의 증가로 16,547건 증가한 181,491건의 행정처분을 실시하였다.

시·도별 불법광고물 행정처분 내용 전년 비교

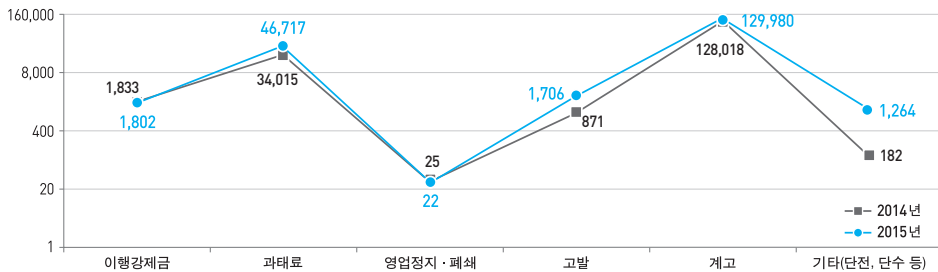


(단위 : 건)

구분	전국	서울	부산	대구	인천	광주	대전	울산	세종
2014년	164,944	92,603	2,778	13,565	4,793	1,642	4,337	860	11
2015년	181,491	89,210	5,129	8,983	5,110	17,005	3,483	1,982	130

구분	경기	강원	충북	충남	전북	전남	경북	경남	제주
2014년	15,346	20,242	604	1,583	682	173	2,433	1,841	1,451
2015년	27,310	2,470	1,277	1,815	511	2,389	4,077	4,869	5,741



(단위 : 건)

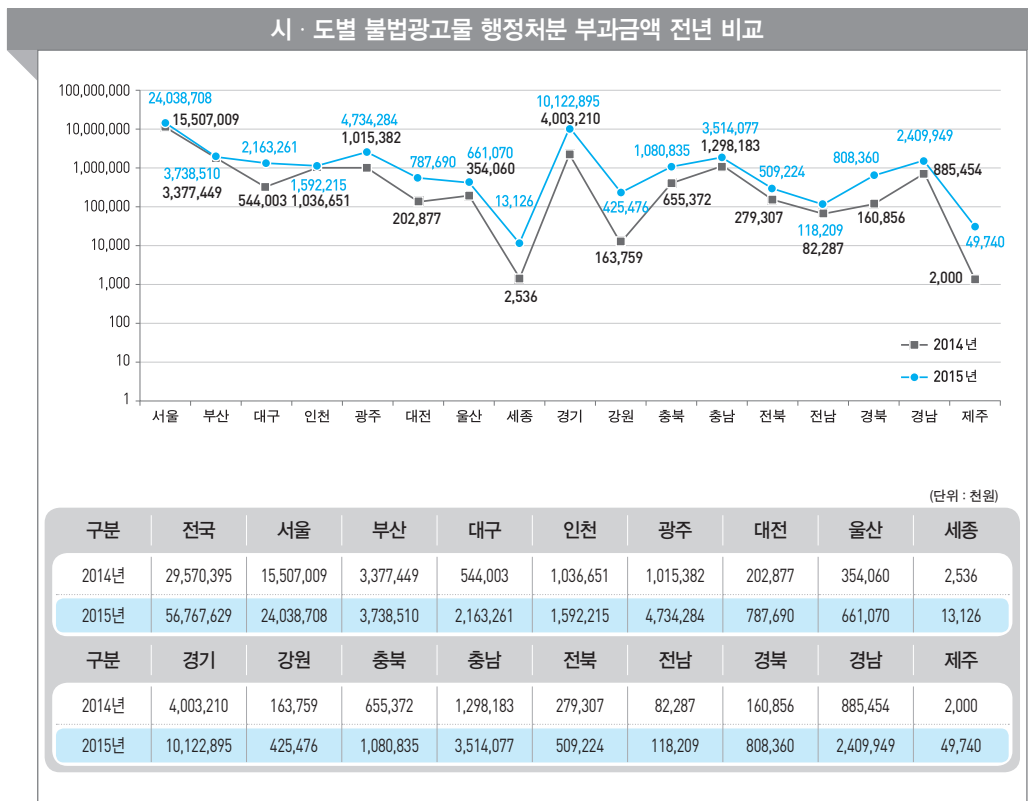
구분	계	이행강제금	과태료	영업정지·폐쇄	고발	계고	기타(단전, 단수 등)
2014년	164,944	1,833	34,015	25	871	128,018	182
2015년	181,491	1,802	46,717	22	1,706	129,980	1,264

특히, 광주광역시에서 전년대비 15,363건(1,642건→17,005건)의 행정처분이 증가하였으며, 경기도 11,964건, 제주특별자치도 4,290건, 경상남도 3,028건 등이 증가한 반면, 강원도는 전년대비 17,772건(20,242건→2,470건), 대구광역시는 4,582건(13,565건→8,983건), 서울특별시 3,393건(92,603건→89,210건)이 감소하였다.

처분내용에 따라 비교하면, 과태료 12,702건, 계고 1,962건, 고발 835건이 증가한 반면, 이행강제금 31건, 영업정지·폐쇄 3건이 감소하였다.

## 5. 시·도별 불법광고물 행정처분 부과금액 전년 비교

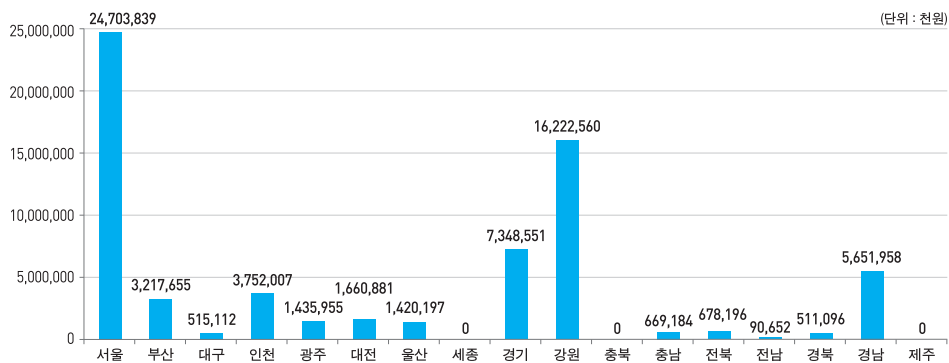
2014년과 2015년의 행정처분 부과금액을 비교하면, 약 295억원에서 약 567억원으로 약 272억원이 증가하였다. 특히 서울특별시는 약 85억원(155억원→240억원)이 증가하였으며, 경기도 약 61억원, 충청남도가 약 22억원, 경상남도가 약 15억원이 증가하면서 모든 시·도의 행정처분 부과금액이 증가하였다.



## 7 시·도별 옥외광고발전기금 현황

전국 지방자치단체 2015년말 옥외광고발전기금 약 420억원 중 서울특별시가 약 247억원 (36.4%)으로 가장 많은 기금을 조성하였으며, 다음으로 강원도 162억원(23.9%), 경기도 73억원(10.8%), 경상남도 56억원(8.3%) 등의 순으로 조사되었다.

시·도별 옥외광고발전기금 현황



(단위 : 천원, %)

계	서울	부산	대구	인천	광주	대전	울산	세종
67,877,843 (100.0)	24,703,839 (36.4)	3,217,655 (4.7)	515,112 (0.8)	3,752,007 (5.5)	1,435,955 (2.1)	1,660,881 (2.4)	1,420,197 (2.1)	0 (0.0)
경기	강원	충북	충남	전북	전남	경북	경남	제주
7,348,551 (10.8)	16,222,560 (23.9)	0 (0.0)	669,184 (1.0)	678,196 (1.0)	90,652 (0.1)	511,096 (0.8)	5,651,958 (8.3)	0 (0.0)







Chapter

# 03

## 시·도 옥외광고 현황

서울, 부산, 대구 등 전국 17개 시·도별 옥외광고 현황을 구체적으로 살펴보았다.

옥외광고 허가·신고 현황, 옥외광고사업체, 안전점검, 담당공무원, 불법광고물 정비 현황 및 옥외광고발전기금 등을 한눈에 볼 수 있도록 정리하였다.



## 제3장 | 시·도 옥외광고 현황

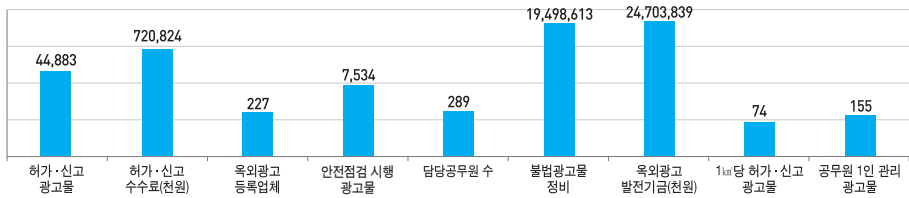
## \* 서울특별시

- 허가·신고 광고물 : 44,883건
- 옥외광고등록사업체 : 227개
- 담당공무원 수 : 289명
- 옥외광고발전기금 : 24,703백만원

- 허가·신고 수수료 : 720백만원
- 안전점검 시행 광고물 : 7,534건
- 불법광고물 정비 : 19,498,613건

- 2015년 1년간 서울특별시(25개 기초자치단체 포함)에서는 44,883건의 옥외광고물이 허가·신고되었고(수수료 720백만원), 227개의 옥외광고사업체가 신규 등록하였고, 7,534건의 광고물이 안전점검을 받았으며, 19,498천건의 불법광고물이 정비되었고, 2015년말 기준 옥외광고발전기금은 24,703백만원으로 조사되었다.
- 담당공무원은 289명으로 조사되었고, 1km<sup>2</sup>당 허가·신고된 옥외광고물은 74건으로 나타났으며, 담당공무원 1인당 관리하고 있는 옥외광고물은 155건으로 조사되었다.

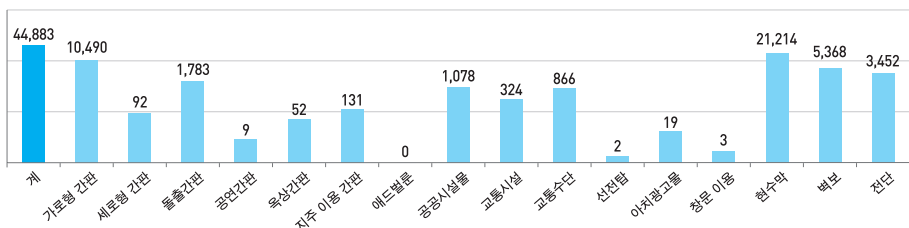
서울특별시 옥외광고 공통지표



- 1km<sup>2</sup>당 허가·신고 광고물 수 : 2015년 허가·신고 광고물 수를 시·도 면적(2015년 기준)으로 나눈 값
- 공무원 1인 관리 광고물 수 : 2015년 허가·신고 광고물 수를 담당공무원 수로 나눈 값

- 허가·신고 옥외광고물 중 현수막이 21,214건(47.3%)으로 가장 많은 비중을 차지하였으며, 가로형 간판 10,490건(23.4%), 벽보 5,368건(12.0%) 등의 순으로 허가·신고 되었다.

서울특별시 허가·신고 옥외광고물 세부내역



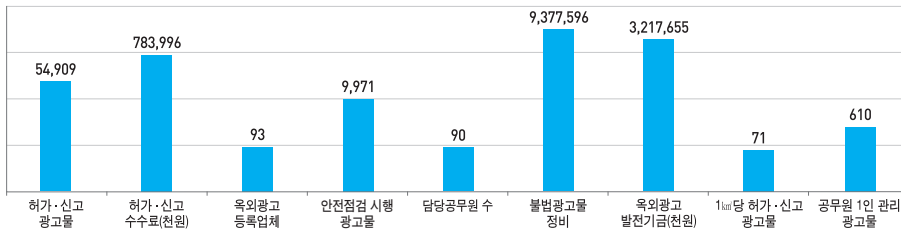
## \* 부산광역시

- 허가·신고 광고물 : 54,909건
- 옥외광고등록사업체 : 93개
- 담당공무원 수 : 90명
- 옥외광고발전기금 : 3,217백만원

- 허가·신고 수수료 : 783백만원
- 안전점검 시행 광고물 : 9,971건
- 불법광고물 정비 : 9,377,596건

- 2015년 1년간 부산광역시(16개 기초자치단체 포함)에서는 54,909건의 옥외광고물이 허가·신고되었고(수수료 783백만원), 93개의 옥외광고사업체가 신규 등록하였고, 9,971건의 광고물이 안전점검을 받았으며, 9,377천건의 불법광고물이 정비되었고, 2015년말 기준 옥외광고발전기금은 3,217백만원으로 조사되었다.
- 담당공무원은 90명으로 조사되었고, 1km<sup>2</sup>당 허가·신고된 옥외광고물은 71건으로 나타났으며, 담당공무원 1인당 관리하고 있는 옥외광고물은 610건으로 조사되었다.

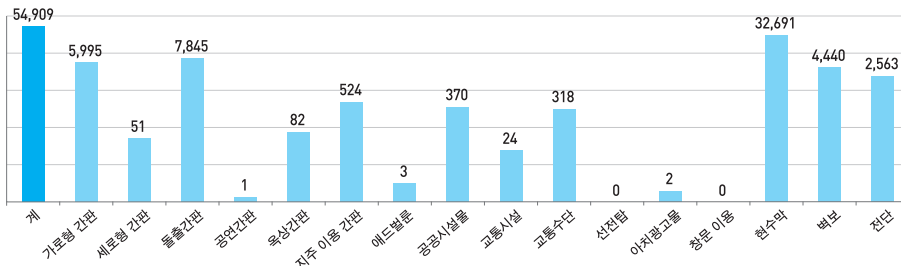
부산광역시 옥외광고 공통지표



- 1km<sup>2</sup>당 허가·신고 광고물 수 : 2015년 허가·신고 광고물 수를 시·도 면적(2015년 기준)으로 나눈 값
- 공무원 1인 관리 광고물 수 : 2015년 허가·신고 광고물 수를 담당공무원 수로 나눈 값

- 허가·신고 옥외광고물 중 현수막이 32,691건(59.5%)으로 가장 많은 비중을 차지하였으며, 돌출간판 7,845건(14.3%), 가로형 간판 5,995건(10.9%) 등의 순으로 허가·신고 되었다.

부산광역시 허가·신고 옥외광고물 세부내역



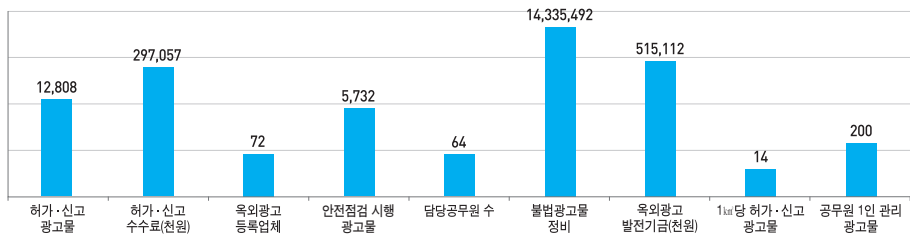
## \* 대구광역시

- 허가·신고 광고물 : 12,808건
- 옥외광고등록사업체 : 72개
- 담당공무원 수 : 64명
- 옥외광고발전기금 : 515백만원

- 허가·신고 수수료 : 297백만원
- 안전점검 시행 광고물 : 5,732건
- 불법광고물 정비 : 14,335,492건

- 2015년 1년간 대구광역시(8개 기초자치단체 포함)에서는 12,808건의 옥외광고물이 허가·신고되었고(수수료 297백만원), 72개의 옥외광고사업체가 신규 등록하였고, 5,732건의 광고물이 안전점검을 받았으며, 14,335천건의 불법광고물이 정비되었고, 2015년말 기준 옥외광고발전기금은 515백만원으로 조사되었다.
- 담당공무원은 64명으로 조사되었고, 1km<sup>2</sup>당 허가·신고된 옥외광고물은 14건으로 나타났으며, 담당공무원 1인당 관리하고 있는 옥외광고물은 200건으로 조사되었다.

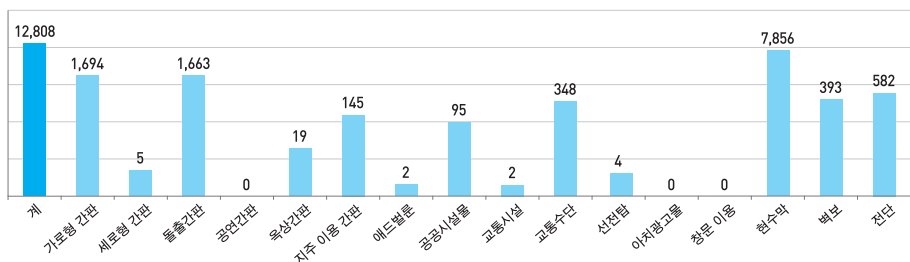
대구광역시 옥외광고 공통지표



- 1km<sup>2</sup>당 허가·신고 광고물 수 : 2015년 허가·신고 광고물 수를 시·도 면적(2015년 기준)으로 나눈 값
- 공무원 1인 관리 광고물 수 : 2015년 허가·신고 광고물 수를 담당공무원 수로 나눈 값

- 허가·신고 옥외광고물 중 현수막이 7,856건(61.3%)으로 가장 많은 비중을 차지하였으며, 가로형 간판 1,694건(13.2%), 돌출간판 1,663건(13.0%) 등의 순으로 허가·신고되었다.

대구광역시 허가·신고 옥외광고물 세부내역



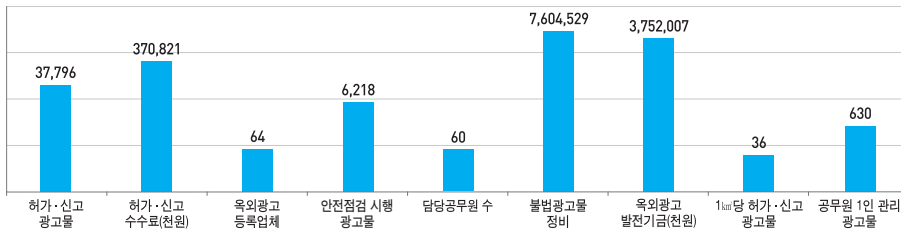
## \* 인천광역시

- 허가·신고 광고물 : 37,796건
- 옥외광고등록사업체 : 64개
- 담당공무원 수 : 60명
- 옥외광고발전기금 : 3,752백만원

- 허가·신고 수수료 : 370백만원
- 안전점검 시행 광고물 : 6,218건
- 불법광고물 정비 : 7,604,529건

- 2015년 1년간 인천광역시(10개 기초자치단체 포함)에서는 37,796건의 옥외광고물이 허가·신고되었고(수수료 370백만원), 64개의 옥외광고사업체가 신규 등록하였고, 6,218건의 광고물이 안전점검을 받았으며, 7,604천건의 불법광고물이 정비되었고, 2015년말 기준 옥외광고발전기금은 3,752백만원으로 조사되었다.
- 담당공무원은 60명으로 조사되었고, 1km<sup>2</sup>당 허가·신고된 옥외광고물은 36건으로 나타났으며, 담당공무원 1인당 관리하고 있는 옥외광고물은 630건으로 조사되었다.

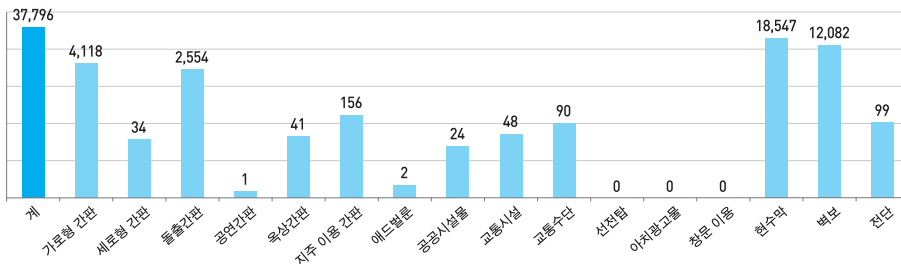
인천광역시 옥외광고 공통지표



- 1km<sup>2</sup>당 허가·신고 광고물 수 : 2015년 허가·신고 광고물 수를 시·도 면적(2015년 기준)으로 나눈 값
- 공무원 1인 관리 광고물 수 : 2015년 허가·신고 광고물 수를 담당공무원 수로 나눈 값

- 허가·신고 옥외광고물 중 현수막이 18,547건(49.1%)으로 가장 많은 비중을 차지하였으며, 벽보 12,082건(32.0%), 가로형 간판 4,118건(10.9%) 등의 순으로 허가·신고되었다.

인천광역시 허가·신고 옥외광고물 세부내역



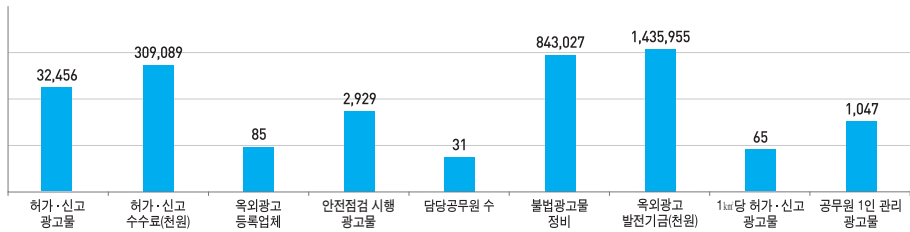
## \* 광주광역시

- 허가·신고 광고물 : 32,456건
- 옥외광고등록사업체 : 85개
- 담당공무원 수 : 31명
- 옥외광고발전기금 : 1,435백만원

- 허가·신고 수수료 : 309백만원
- 안전점검 시행 광고물 : 2,929건
- 불법광고물 정비 : 843,027건

- 2015년 1년간 광주광역시(5개 기초자치단체 포함)에서는 32,456건의 옥외광고물이 허가·신고되었고(수수료 309백만원), 85개의 옥외광고사업체가 신규 등록하였고, 2,929건의 광고물이 안전점검을 받았으며, 843천건의 불법광고물이 정비되었고, 2015년말 기준 옥외광고발전기금은 1,435백만원으로 조사되었다.
- 담당공무원은 31명으로 조사되었고, 1km<sup>2</sup>당 허가·신고된 옥외광고물은 65건으로 나타났으며, 담당공무원 1인당 관리하고 있는 옥외광고물은 1,047건으로 조사되었다.

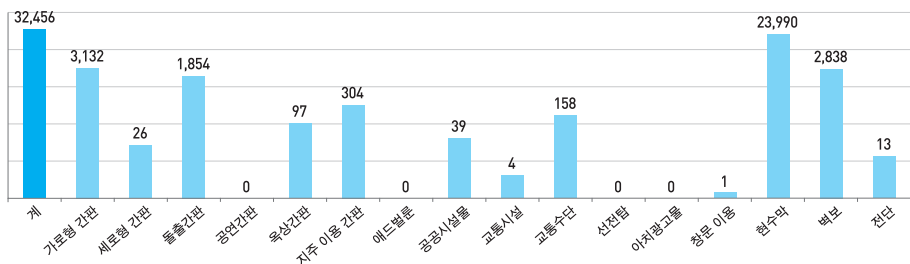
광주광역시 옥외광고 공통지표



- 1km<sup>2</sup>당 허가·신고 광고물 수 : 2015년 허가·신고 광고물 수를 시·도 면적(2015년 기준)으로 나눈 값
- 공무원 1인 관리 광고물 수 : 2015년 허가·신고 광고물 수를 담당공무원 수로 나눈 값

- 허가·신고 옥외광고물 중 현수막이 23,990건(73.9%)으로 가장 많은 비중을 차지하였으며, 가로형 간판 3,132건(9.6%), 벽보 2,838건(8.7%) 등의 순으로 허가·신고 되었다.

광주광역시 허가·신고 옥외광고물 세부내역



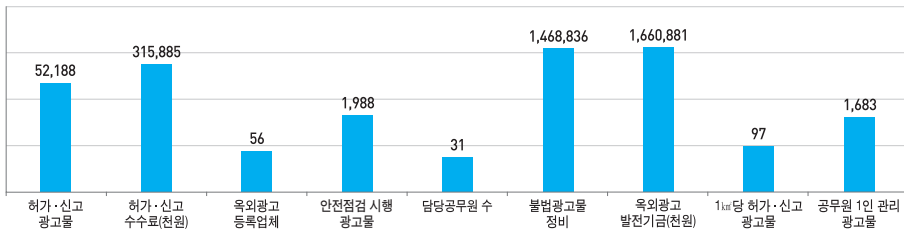
## \* 대전광역시

- 허가·신고 광고물 : 52,188건
- 옥외광고등록사업체 : 56개
- 담당공무원 수 : 31명
- 옥외광고발전기금 : 1,660백만원

- 허가·신고 수수료 : 315백만원
- 안전점검 시행 광고물 : 1,988건
- 불법광고물 정비 : 1,468,836건

- 2015년 1년간 대전광역시(5개 기초자치단체 포함)에서는 52,188건의 옥외광고물이 허가·신고되었고(수수료 315백만원), 56개의 옥외광고사업체가 신규 등록하였고, 1,988건의 광고물이 안전점검을 받았으며, 1,468천건의 불법광고물이 정비되었고, 2015년말 기준 옥외광고발전기금은 1,660백만원으로 조사되었다.
- 담당공무원은 31명으로 조사되었고, 1㎢당 허가·신고된 옥외광고물은 97건으로 나타났으며, 담당공무원 1인당 관리하고 있는 옥외광고물은 1,683건으로 조사되었다.

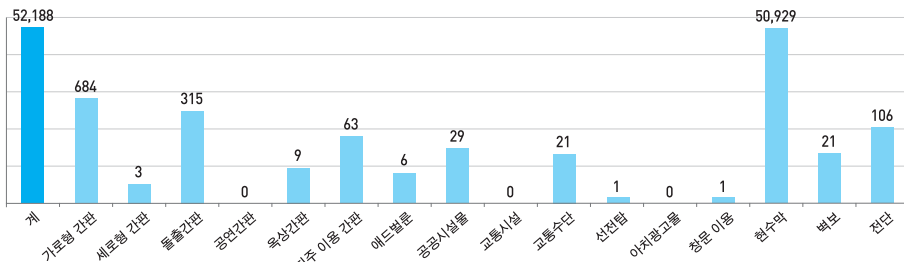
대전광역시 옥외광고 공통지표



- 1㎢당 허가·신고 광고물 수 : 2015년 허가·신고 광고물 수를 시·도 면적(2015년 기준)으로 나눈 값
- 공무원 1인 관리 광고물 수 : 2015년 허가·신고 광고물 수를 담당공무원 수로 나눈 값

- 허가·신고 옥외광고물 중 현수막이 50,929건(97.6%)으로 가장 많은 비중을 차지하였으며, 가로형 간판 684건(1.3%), 돌출간판 315건(0.6%) 등의 순으로 허가·신고되었다.

대전광역시 허가·신고 옥외광고물 세부내역





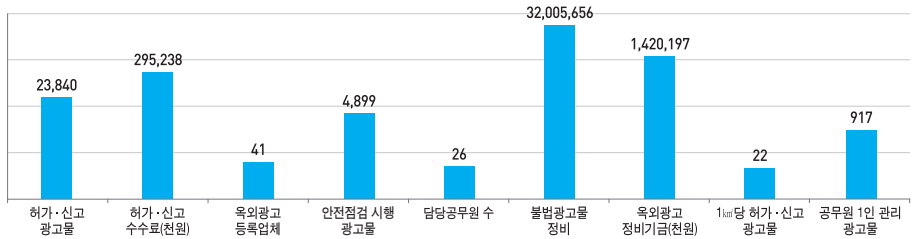
## \* 울산광역시

- 허가·신고 광고물 : 23,840건
- 옥외광고등록사업체 : 41개
- 담당공무원 수 : 26명
- 옥외광고발전기금 : 1,420백만원

- 허가·신고 수수료 : 295백만원
- 안전점검 시행 광고물 : 4,899건
- 불법광고물 정비 : 32,005,656건

- 2015년 1년간 울산광역시(5개 기초자치단체 포함)에서는 23,840건의 옥외광고물이 허가·신고되었고(수수료 295백만원), 41개의 옥외광고사업체가 신규 등록하였고, 4,899건의 광고물이 안전점검을 받았으며, 32,005천건의 불법광고물이 정비되었고, 2015년말 기준 옥외광고발전기금은 1,420백만원으로 조사되었다.
- 담당공무원은 26명으로 조사되었고, 1km<sup>2</sup>당 허가·신고된 옥외광고물은 22건으로 나타났으며, 담당공무원 1인당 관리하고 있는 옥외광고물은 917건으로 조사되었다.

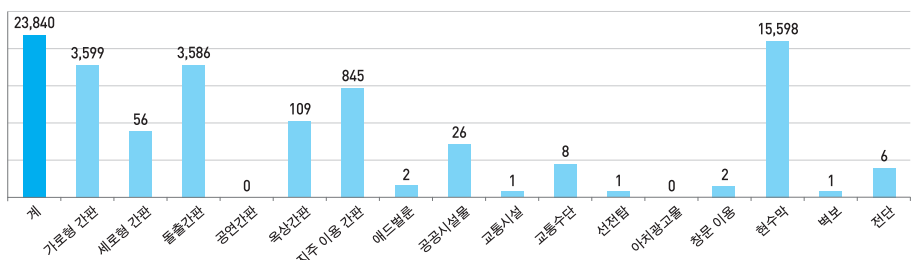
울산광역시 옥외광고 공통지표



- 1km<sup>2</sup>당 허가·신고 광고물수 : 2015년 허가·신고 광고물 수를 시·도 면적(2015년 기준)으로 나눈 값
- 공무원 1인 관리 광고물수 : 2015년 허가·신고 광고물 수를 담당공무원 수로 나눈 값

- 허가·신고 옥외광고물 중 현수막이 15,598건(65.4%)으로 가장 많은 비중을 차지하였으며, 가로형 간판 3,599건(15.1%), 돌출간판 3,586건(15.0%) 등의 순으로 허가·신고 되었다.

울산광역시 허가·신고 옥외광고물 세부내역



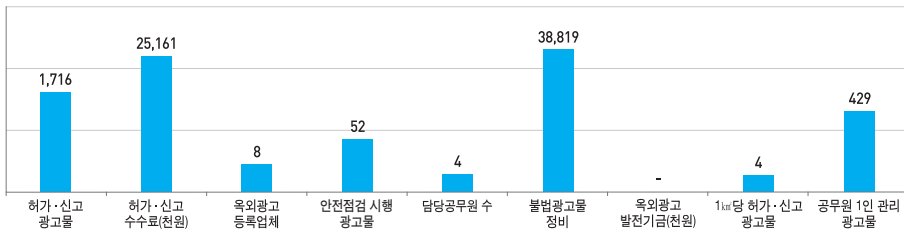
## \* 세종특별자치시

- 허가·신고 광고물 : 1,716건
- 옥외광고등록사업체 : 8개
- 담당공무원 수 : 4명
- 옥외광고발전기금 : 0백만원

- 허가·신고 수수료 : 25백만원
- 안전점검 시행 광고물 : 52건
- 불법광고물 정비 : 38,819건

- 2015년 1년간 세종특별자치시에서는 1,716건의 옥외광고물이 허가·신고되었고(수수료 25백만원), 8개의 옥외광고사업체가 신규 등록하였고, 52건의 광고물이 안전점검을 받았으며, 38천건의 불법광고물이 정비된 것으로 조사되었다.
- 담당공무원은 4명으로 조사되었고, 1km<sup>2</sup>당 허가·신고된 옥외광고물은 4건으로 나타났으며, 담당공무원 1인당 관리하고 있는 옥외광고물은 429건으로 조사되었다.

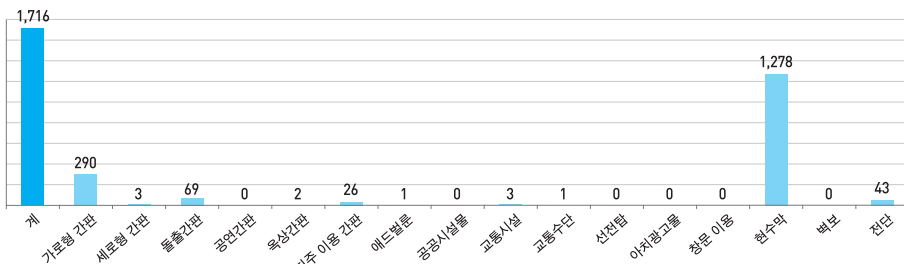
세종특별자치시 옥외광고 공통지표



- 1km<sup>2</sup>당 허가·신고 광고물 수 : 2015년 허가·신고 광고물 수를 시·도 면적(2015년 기준)으로 나눈 값
- 공무원 1인 관리 광고물 수 : 2015년 허가·신고 광고물 수를 담당공무원 수로 나눈 값

- 허가·신고 옥외광고물 중 현수막이 1,278건(74.5%)으로 가장 많은 비중을 차지하였으며, 가로형 간판 290건(16.9%), 돌출간판 69건(4.0%) 등의 순으로 허가·신고 되었다.

세종특별자치시 허가·신고 옥외광고물 세부내역



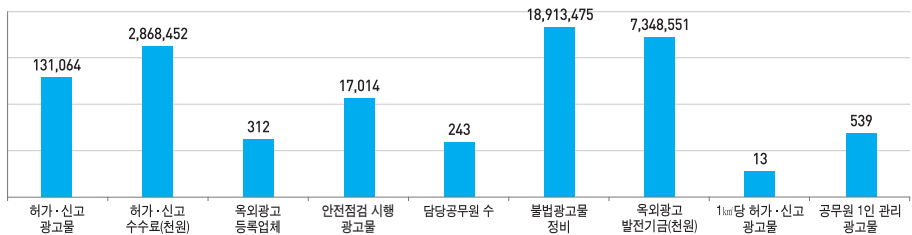
## \* 경기도

- 허가·신고 광고물 : 131,064건
- 옥외광고등록사업체 : 312개
- 담당공무원 수 : 243명
- 옥외광고발전기금 : 7,348백만원

- 허가·신고 수수료 : 2,868백만원
- 안전점검 시행 광고물 : 17,014건
- 불법광고물 정비 : 18,913,475건

- 2015년 1년간 경기도(31개 기초자치단체 포함)에서는 131,064건의 옥외광고물이 허가·신고되었고(수수료 2,868백만원), 312개의 옥외광고사업체가 신규 등록하였고, 17,014건의 광고물이 안전점검을 받았으며, 18,913천건의 불법광고물이 정비되었고, 2015년말 기준 옥외광고발전기금은 7,348백만원으로 조사되었다.
- 담당공무원은 243명으로 조사되었고, 1km<sup>2</sup>당 허가·신고된 옥외광고물은 13건으로 나타났으며, 담당공무원 1인당 관리하고 있는 옥외광고물은 539건으로 조사되었다.

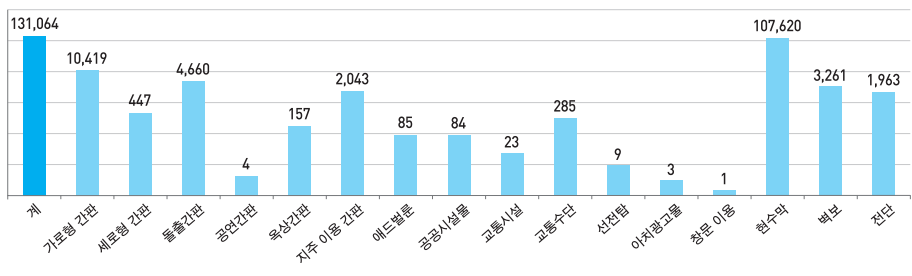
경기도 옥외광고 공통지표



- 1km<sup>2</sup>당 허가·신고 광고물 수 : 2015년 허가·신고 광고물 수를 시·도 면적(2015년 기준)으로 나눈 값
- 공무원 1인 관리 광고물 수 : 2015년 허가·신고 광고물 수를 담당공무원 수로 나눈 값

- 허가·신고 옥외광고물 중 현수막이 107,620건(82.1%)으로 가장 많은 비중을 차지하였으며, 가로형 간판 10,419건(7.9%), 돌출간판 4,660건(3.6%) 등의 순으로 허가·신고되었다.

경기도 허가·신고 옥외광고물 세부내역



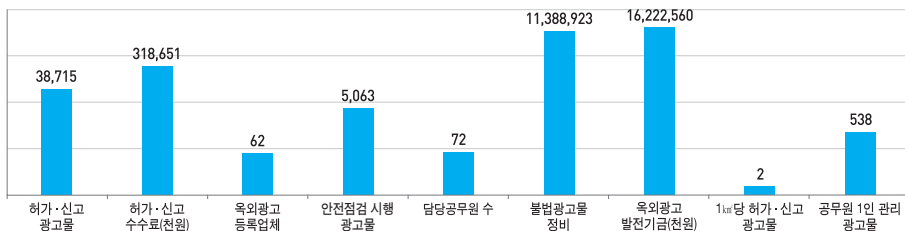
## \* 강원도

- 허가·신고 광고물 : 38,715건
- 옥외광고등록사업체 : 62개
- 담당공무원 수 : 72명
- 옥외광고발전기금 : 16,222백만원

- 허가·신고 수수료 : 318백만원
- 안전점검 시행 광고물 : 5,063건
- 불법광고물 정비 : 11,388,923건

- 2015년 1년간 강원도(18개 기초자치단체 포함)에서는 38,715건의 옥외광고물이 허가·신고되었고(수수료 318백만원), 62개의 옥외광고사업체가 신규 등록하였고, 5,063건의 광고물이 안전점검을 받았으며, 11,388천건의 불법광고물이 정비되었고, 2015년말 기준 옥외광고발전기금은 16,222백만원으로 조사되었다.
- 담당공무원은 72명으로 조사되었고, 1km<sup>2</sup>당 허가·신고된 옥외광고물은 2건으로 나타났으며, 담당공무원 1인당 관리하고 있는 옥외광고물은 538건으로 조사되었다.

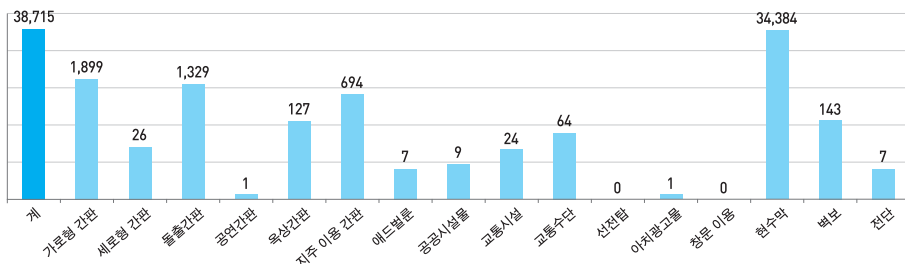
강원도 옥외광고 공통지표



- 1km<sup>2</sup>당 허가·신고 광고물 수 : 2015년 허가·신고 광고물 수를 시·도 면적(2015년 기준)으로 나눈 값
- 공무원 1인 관리 광고물 수 : 2015년 허가·신고 광고물 수를 담당공무원 수로 나눈 값

- 허가·신고 옥외광고물 중 현수막이 34,384건(88.8%)으로 가장 많은 비중을 차지하였으며, 가로형 간판 1,899건(4.9%), 돌출간판 1,329건(3.4%) 등의 순으로 허가·신고되었다.

강원도 허가·신고 옥외광고물 세부내역



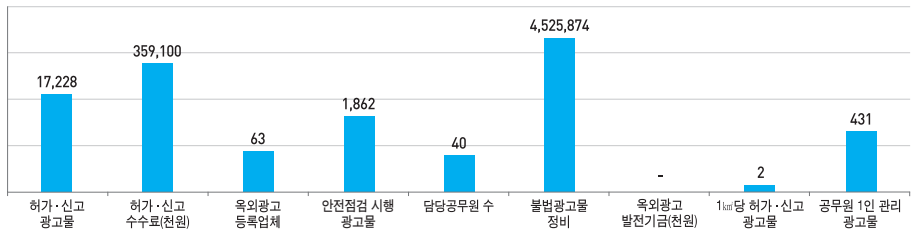
## \* 충청북도

- 허가·신고 광고물 : 17,228건
- 옥외광고등록사업체 : 63개
- 담당공무원 수 : 40명
- 옥외광고발전기금 : 0백만원

- 허가·신고 수수료 : 359백만원
- 안전점검 시행 광고물 : 1,862건
- 불법광고물 정비 : 4,525,874건

- 2015년 1년간 충청북도(11개 기초자치단체 포함)에서는 17,228건의 옥외광고물이 허가·신고되었고(수수료 359백만원), 63개의 옥외광고사업체가 신규 등록하였고, 1,862건의 광고물이 안전점검을 받았으며, 4,525천건의 불법광고물이 정비된 것으로 조사되었다.
- 담당공무원은 40명으로 조사되었고, 1km<sup>2</sup>당 허가·신고된 옥외광고물은 2건으로 나타났으며, 담당공무원 1인당 관리하고 있는 옥외광고물은 431건으로 조사되었다.

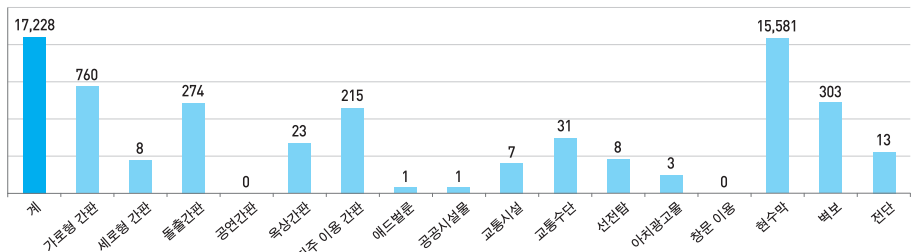
충청북도 옥외광고 공통지표



- 1km<sup>2</sup>당 허가·신고 광고물 수 : 2015년 허가·신고 광고물 수를 시·도 면적(2015년 기준)으로 나눈 값
- 공무원 1인 관리 광고물 수 : 2015년 허가·신고 광고물 수를 담당공무원 수로 나눈 값

- 허가·신고 옥외광고물 중 현수막이 15,581건(90.4%)으로 가장 많은 비중을 차지하였으며, 가로형 간판 760건(4.4%), 벽보 303건(1.8%) 등의 순으로 허가·신고되었다.

충청북도 허가·신고 옥외광고물 세부내역



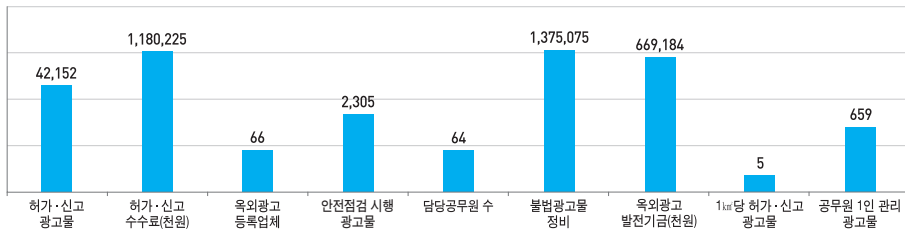
## \* 충청남도

- 허가·신고 광고물 : 42,152건
- 옥외광고등록사업체 : 66개
- 담당공무원 수 : 64명
- 옥외광고발전기금 : 669백만원

- 허가·신고 수수료 : 1,180백만원
- 안전점검 시행 광고물 : 2,305건
- 불법광고물 정비 : 1,375,075건

- 2015년 1년간 충청남도(15개 기초자치단체 포함)에서는 42,152건의 옥외광고물이 허가·신고되었고(수수료 1,180백만원), 66개의 옥외광고사업체가 신규 등록하였고, 2,305건의 광고물이 안전점검을 받았으며, 1,375천건의 불법광고물이 정비되었고, 2015년말 기준 옥외광고발전기금은 669백만원으로 조사되었다.
- 담당공무원은 64명으로 조사되었고, 1km<sup>2</sup>당 허가·신고된 옥외광고물은 5건으로 나타났으며, 담당공무원 1인당 관리하고 있는 옥외광고물은 659건으로 조사되었다.

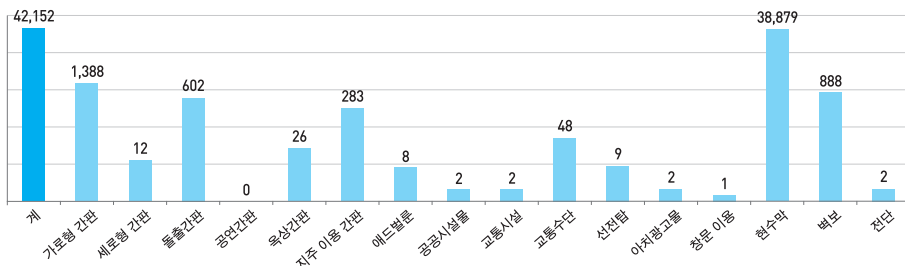
충청남도 옥외광고 공통지표



- 1km<sup>2</sup>당 허가·신고 광고물 수 : 2015년 허가·신고 광고물 수를 시·도 면적(2015년 기준)으로 나눈 값
- 공무원 1인 관리 광고물 수 : 2015년 허가·신고 광고물 수를 담당공무원 수로 나눈 값

- 허가·신고 옥외광고물 중 현수막이 38,879건(92.2%)으로 가장 많은 비중을 차지하였으며, 가로형 간판 1,388건(3.3%), 벽보 888건(2.1%) 등의 순으로 허가·신고되었다.

충청남도 허가·신고 옥외광고물 세부내역



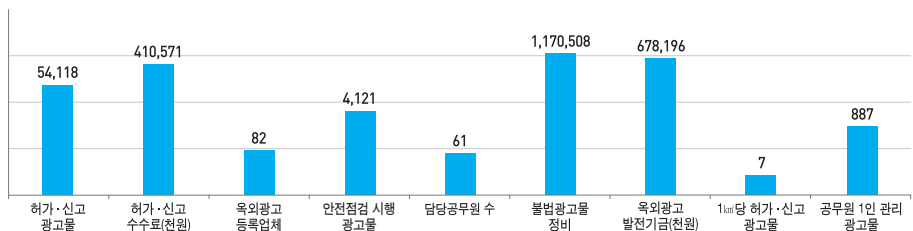
## \* 전라북도

- 허가·신고 광고물 : 54,118건
- 옥외광고등록사업체 : 82개
- 담당공무원 수 : 61명
- 옥외광고발전기금 : 678백만원

- 허가·신고 수수료 : 410백만원
- 안전점검 시행 광고물 : 4,121건
- 불법광고물 정비 : 1,170,508건

- 2015년 1년간 전라북도(14개 기초자치단체 포함)에서는 54,118건의 옥외광고물이 허가·신고되었고(수수료 410백만원), 82개의 옥외광고사업체가 신규 등록하였고, 4,121건의 광고물이 안전점검을 받았으며, 1,170천건의 불법광고물이 정비되었고, 2015년말 기준 옥외광고발전기금은 678백만원으로 조사되었다.
- 담당공무원은 61명으로 조사되었고, 1km<sup>2</sup>당 허가·신고된 옥외광고물은 7건으로 나타났으며, 담당공무원 1인당 관리하고 있는 옥외광고물은 887건으로 조사되었다.

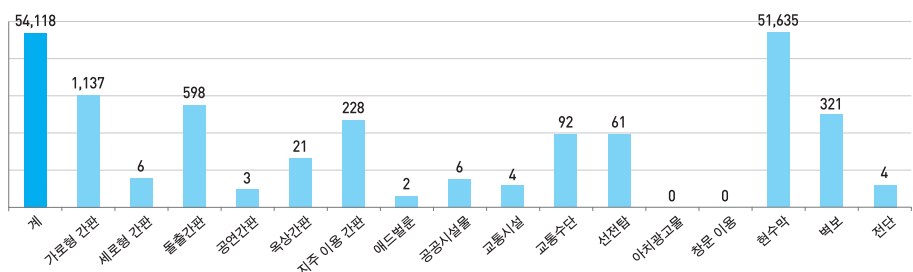
전라북도 옥외광고 공통지표



- 1km<sup>2</sup>당 허가·신고 광고물 수 : 2015년 허가·신고 광고물 수를 시·도 면적(2015년 기준)으로 나눈 값
- 공무원 1인 관리 광고물 수 : 2015년 허가·신고 광고물 수를 담당공무원 수로 나눈 값

- 허가·신고 옥외광고물 중 현수막이 51,635건(95.4%)으로 가장 많은 비중을 차지하였으며, 가로형 간판 1,137건(2.1%), 돌출간판 598건(1.1%) 등의 순으로 허가·신고되었다.

전라북도 허가·신고 옥외광고물 세부내역



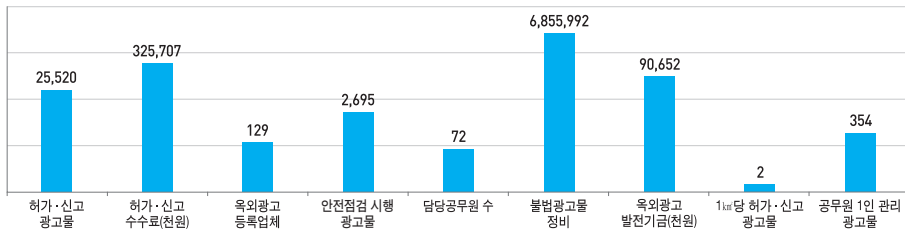
## \* 전라남도

- 허가·신고 광고물 : 25,520건
- 옥외광고등록사업체 : 129개
- 담당공무원 수 : 72명
- 옥외광고발전기금 : 90백만원

- 허가·신고 수수료 : 325백만원
- 안전점검 시행 광고물 : 2,695건
- 불법광고물 정비 : 6,855,992건

- 2015년 1년간 전라남도(22개 기초자치단체 포함)에서는 25,520건의 옥외광고물이 허가·신고되었고(수수료 325백만원), 129개의 옥외광고사업체가 신규 등록하였고, 2,695건의 광고물이 안전점검을 받았으며, 6,855천건의 불법광고물이 정비되었고, 2015년말 기준 옥외광고발전기금은 90백만원으로 조사되었다.
- 담당공무원은 72명으로 조사되었고, 1km<sup>2</sup>당 허가·신고된 옥외광고물은 2건으로 나타났으며, 담당공무원 1인당 관리하고 있는 옥외광고물은 354건으로 조사되었다.

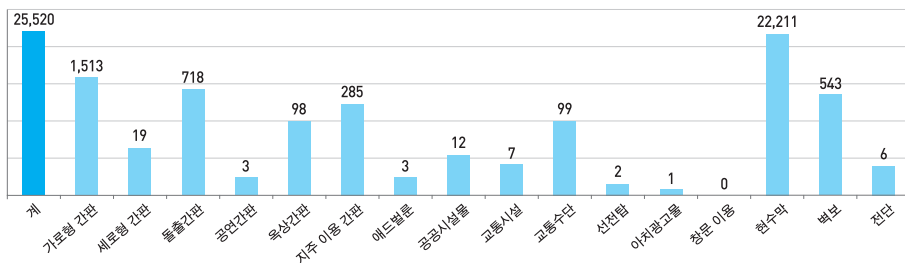
전라남도 옥외광고 공통지표



- 1km<sup>2</sup>당 허가·신고 광고물 수 : 2015년 허가·신고 광고물 수를 시·도 면적(2015년 기준)으로 나눈 값
- 공무원 1인 관리 광고물 수 : 2015년 허가·신고 광고물 수를 담당공무원 수로 나눈 값

- 허가·신고 옥외광고물 중 현수막이 22,211건(87.0%)으로 가장 많은 비중을 차지하였으며, 가로형 간판 1,513건(5.9%), 돌출간판 718건(2.8%) 등의 순으로 허가·신고되었다.

전라남도 허가·신고 옥외광고물 세부내역





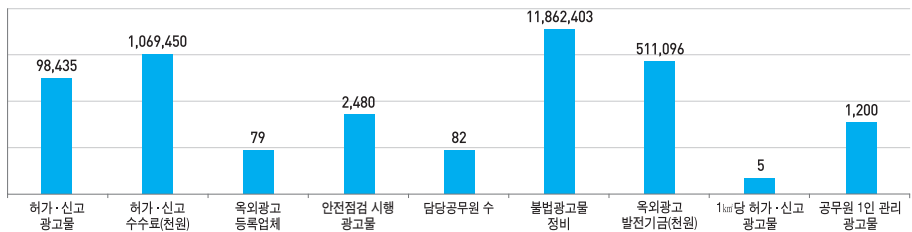
## \* 경상북도

- 허가·신고 광고물 : 98,435건
- 옥외광고등록사업체 : 79개
- 담당공무원 수 : 82명
- 옥외광고발전기금 : 511백만원

- 허가·신고 수수료 : 1,069백만원
- 안전점검 시행 광고물 : 2,480건
- 불법광고물 정비 : 11,862,403건

- 2015년 1년간 경상북도(23개 기초자치단체 포함)에서는 98,435건의 옥외광고물이 허가·신고되었고(수수료 1,069백만원), 79개의 옥외광고사업체가 신규 등록하였고, 2,480건의 광고물이 안전점검을 받았으며, 11,862천건의 불법광고물이 정비되었고, 2015년말 기준 옥외광고발전기금은 511백만원으로 조사되었다.
- 담당공무원은 82명으로 조사되었고, 1km<sup>2</sup>당 허가·신고된 옥외광고물은 5건으로 나타났으며, 담당공무원 1인당 관리하고 있는 옥외광고물은 1,200건으로 조사되었다.

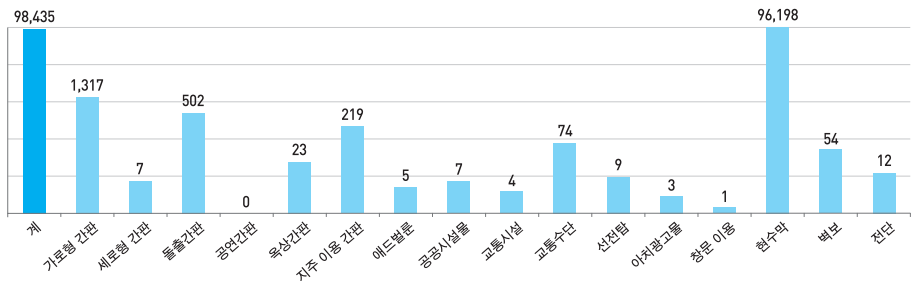
경상북도 옥외광고 공통지표



- 1km<sup>2</sup>당 허가·신고 광고물 수 : 2015년 허가·신고 광고물 수를 시·도 면적(2015년 기준)으로 나눈 값
- 공무원 1인 관리 광고물 수 : 2015년 허가·신고 광고물 수를 담당공무원 수로 나눈 값

- 허가·신고 옥외광고물 중 현수막이 96,198건(97.7%)으로 가장 많은 비중을 차지하였으며, 가로형 간판 1,317건(1.3%), 돌출간판 502건(0.5%) 등의 순으로 허가·신고되었다.

경상북도 허가·신고 옥외광고물 세부내역



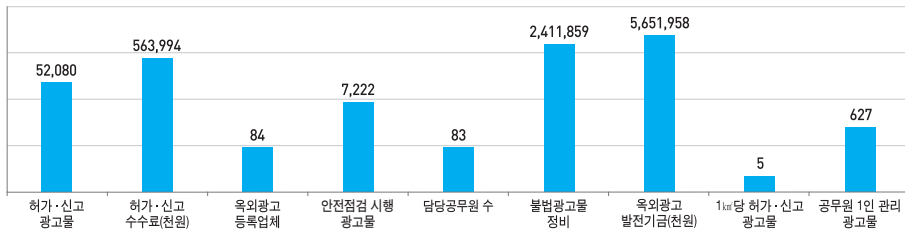
## \* 경상남도

- 허가·신고 광고물 : 52,080건
- 옥외광고등록사업체 : 84개
- 담당공무원 수 : 83명
- 옥외광고발전기금 : 5,651백만원

- 허가·신고 수수료 : 563백만원
- 안전점검 시행 광고물 : 7,222건
- 불법광고물 정비 : 2,411,859건

- 2015년 1년간 경상남도(18개 기초자치단체 포함)에서는 52,080건의 옥외광고물이 허가·신고되었고(수수료 563백만원), 84개의 옥외광고사업체가 신규 등록하였고, 7,222건의 광고물이 안전점검을 받았으며, 2,411천건의 불법광고물이 정비되었고, 2015년말 기준 옥외광고발전기금은 5,651백만원으로 조사되었다.
- 담당공무원은 83명으로 조사되었고, 1km<sup>2</sup>당 허가·신고된 옥외광고물은 5건으로 나타났으며, 담당공무원 1인당 관리하고 있는 옥외광고물은 627건으로 조사되었다.

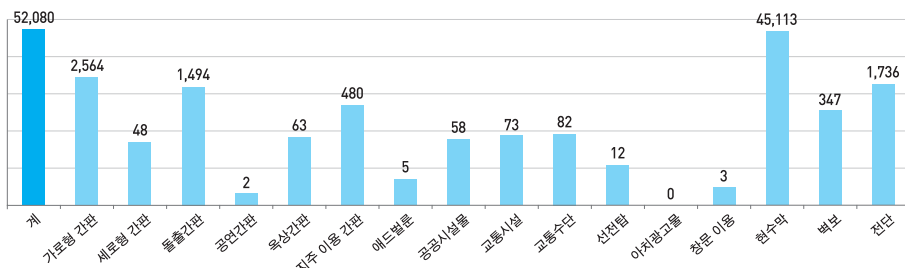
경상남도 옥외광고 공통지표



- 1km<sup>2</sup>당 허가·신고 광고물 수 : 2015년 허가·신고 광고물 수를 시·도 면적(2015년 기준)으로 나눈 값
- 공무원 1인 관리 광고물 수 : 2015년 허가·신고 광고물 수를 담당공무원 수로 나눈 값

- 허가·신고 옥외광고물 중 현수막이 45,113건(86.6%)으로 가장 많은 비중을 차지하였으며, 가로형 간판 2,564건(4.9%), 전단 1,736건(3.3%) 등의 순으로 허가·신고되었다.

경상남도 허가·신고 옥외광고물 세부내역



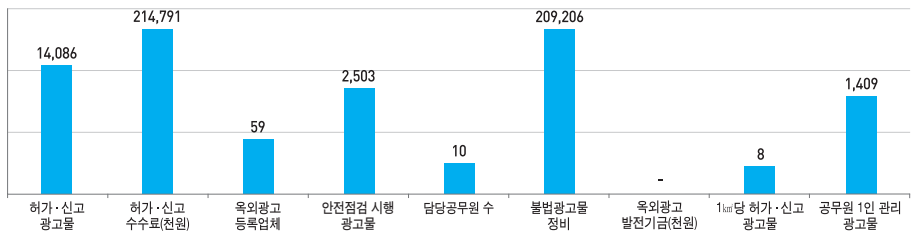
## \* 제주특별자치도

- 허가·신고 광고물 : 14,086건
- 옥외광고등록사업체 : 59개
- 담당공무원 수 : 10명
- 옥외광고발전기금 : 0백만원

- 허가·신고 수수료 : 214백만원
- 안전점검 시행 광고물 : 2,503건
- 불법광고물 정비 : 209,206건

- 2015년 1년간 제주특별자치도(2개 행정시 포함)에서는 14,086건의 옥외광고물이 허가·신고되었고(수수료 214백만원), 59개의 옥외광고사업체가 신규 등록하였고, 2,503건의 광고물이 안전점검을 받았으며, 209천건의 불법광고물이 정비되었다.
- 담당공무원은 10명으로 조사되었고, 1㎢당 허가·신고된 옥외광고물은 8건으로 나타났으며, 담당공무원 1인당 관리하고 있는 옥외광고물은 1,409건으로 조사되었다.

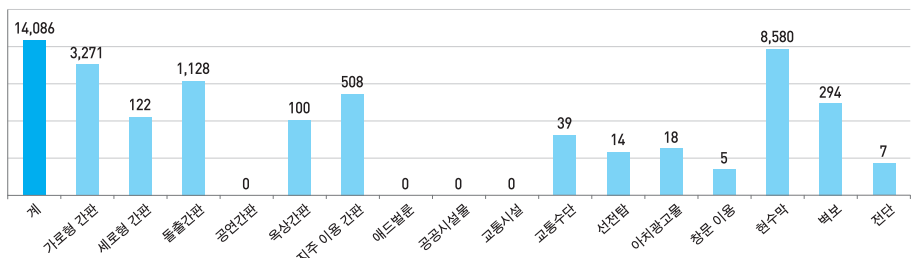
제주특별자치도 옥외광고 공통지표



- 1㎢당 허가·신고 광고물 수 : 2015년 허가·신고 광고물 수를 시·도 면적(2015년 기준)으로 나눈 값
- 공무원 1인 관리 광고물 수 : 2015년 허가·신고 광고물 수를 담당공무원 수로 나눈 값

- 허가·신고 옥외광고물 중 현수막이 8,580건(60.9%)으로 가장 많은 비중을 차지하였으며, 가로형 간판 3,271건(23.2%), 돌출간판 1,128건(8.0%) 등의 순으로 허가·신고되었다.

제주특별자치도 허가·신고 옥외광고물 세부내역





Chapter

# 04

## 시·군·구 옥외광고 현황표

전국 17개 시·도를 다시 시·군·구별로 각각 나누어 옥외광고 현황을 표로 만들었다. ‘가로형 간판’, ‘세로형 간판’, ‘돌출간판’ 등 옥외광고물 종류별 허가·신고 및 허가수수료, 옥외광고업체, 안전점검 시행 건수와 더불어 옥외광고 담당공무원 수, 불법광고물 정비, 행정처분 건수와 부과금액, 옥외광고발전기금, 간판개선사업 등의 현황 자료를 자세히 볼 수 있다.



# 1 옥외광고물 허가·신고 및 수수료 현황표

## \* 전국

	계	가로형 간판	세로형 간판	돌출간판	공연간판	옥상간판	지주 이용 간판	애드벌론	공공시설물 이용 광고물
	733,994	54,270	965	30,974	24	1,049	7,149	132	1,840
서울특별시	44,883	10,490	92	1,783	9	52	131	0	1,078
부산광역시	54,909	5,995	51	7,845	1	82	524	3	370
대구광역시	12,808	1,694	5	1,663	0	19	145	2	95
인천광역시	37,796	4,118	34	2,554	1	41	156	2	24
광주광역시	32,456	3,132	26	1,854	0	97	304	0	39
대전광역시	52,188	684	3	315	0	9	63	6	29
울산광역시	23,840	3,599	56	3,586	0	109	845	2	26
세종특별 자치시	1,716	290	3	69	0	2	26	1	0
경기도	131,064	10,419	447	4,660	4	157	2,043	85	84
강원도	38,715	1,899	26	1,329	1	127	694	7	9
충청북도	17,228	760	8	274	0	23	215	1	1
충청남도	42,152	1,388	12	602	0	26	283	8	2
전라북도	54,118	1,137	6	598	3	21	228	2	6
전라남도	25,520	1,513	19	718	3	98	285	3	12
경상북도	98,435	1,317	7	502	0	23	219	5	7
경상남도	52,080	2,564	48	1,494	2	63	480	5	58
제주특별 자치도	14,086	3,271	122	1,128	0	100	508	0	0

## \* 전국

	교통시설 이용 광고물	교통수단 이용 광고물	선전탑	아차광고물	창문 이용 광고물	현수막	벽보	전단	인/허가 옥외광고물 연간 수수료 (천원)
	550	2,624	132	52	18	592,304	31,297	10,614	10,429,012
서울특별시	324	866	2	19	3	21,214	5,368	3,452	720,824
부산광역시	24	318	0	2	0	32,691	4,440	2,563	783,996
대구광역시	2	348	4	0	0	7,856	393	582	297,057
인천광역시	48	90	0	0	0	18,547	12,082	99	370,821
광주광역시	4	158	0	0	1	23,990	2,838	13	309,089
대전광역시	0	21	1	0	1	50,929	21	106	315,885
울산광역시	1	8	1	0	2	15,598	1	6	295,238
세종특별 자치시	3	1	0	0	0	1,278	0	43	25,161
경기도	23	285	9	3	1	107,620	3,261	1,963	2,868,452
강원도	24	64	0	1	0	34,384	143	7	318,651
충청북도	7	31	8	3	0	15,581	303	13	359,100
충청남도	2	48	9	2	1	38,879	888	2	1,180,225
전라북도	4	92	61	0	0	51,635	321	4	410,571
전라남도	7	99	2	1	0	22,211	543	6	325,707
경상북도	4	74	9	3	1	96,198	54	12	1,069,450
경상남도	73	82	12	0	3	45,113	347	1,736	563,994
제주특별 자치도	0	39	14	18	5	8,580	294	7	214,791



## \* 서울특별시

	계	가로형 간판	세로형 간판	돌출간판	공연간판	옥상간판	지주 이용 간판	애드벌룬	공공시설물 이용 광고물
서울특별시	44,883	10,490	92	1,783	9	52	131	0	1,078
종로구	825	208	3	64	7	0	4	0	19
중구	3,056	795	16	347	0	24	16	0	67
용산구	752	225	3	21	0	2	5	0	15
성동구	1,766	451	1	45	0	3	3	0	18
광진구	996	237	2	28	0	0	3	0	13
동대문구	2,036	412	4	53	0	0	3	0	17
종량구	658	263	1	53	0	0	0	0	20
성북구	1,569	133	2	28	0	0	0	0	15
강북구	1,453	296	2	81	0	6	18	0	34
도봉구	3,236	189	0	8	0	0	0	0	5
노원구	3,042	206	1	49	0	0	3	0	39
은평구	1,373	385	1	60	0	0	0	0	15
서대문구	1,659	183	6	50	0	0	2	0	9
마포구	1,137	424	2	73	0	0	6	0	15
양천구	2,529	691	1	96	0	0	4	0	0
강서구	1,608	355	5	55	0	0	11	0	43
구로구	4,615	722	8	144	1	6	13	0	23
금천구	410	274	4	26	0	0	3	0	17
영등포구	3,261	409	4	141	0	7	15	0	101
동작구	1,186	245	0	30	0	0	2	0	19
관악구	1,327	219	1	64	0	1	2	0	18
서초구	754	452	7	16	0	1	8	0	154
강남구	2,075	1,346	12	125	1	1	4	0	319
송파구	2,234	472	4	6	0	1	4	0	69
강동구	1,326	898	2	120	0	0	2	0	14

## \* 서울특별시

	교통시설 이용 광고물	교통수단 이용 광고물	선전탑	아차광고물	창문 이용 광고물	현수막	벽보	전단	인/허가 옥외광고물 연간 수수료 (천원)
서울특별시	324	866	2	19	3	21,214	5,368	3,452	720,824
종로구	8	0	0	0	0	21	292	199	9,311
중구	0	252	0	19	0	474	362	684	96,490
용산구	0	3	0	0	0	92	351	35	65,860
성동구	0	8	0	0	0	1,223	0	14	6,529
광진구	0	3	0	0	0	467	219	24	27,537
동대문구	0	1	0	0	0	1,405	141	0	3,814
종랑구	0	29	0	0	0	48	232	12	20,815
성북구	0	16	0	0	0	1,162	153	60	3,483
강북구	0	10	0	0	0	462	190	354	33,240
도봉구	8	4	0	0	0	2,820	202	0	39,629
노원구	21	0	0	0	0	2,151	242	330	10,180
은평구	4	0	0	0	0	662	236	10	59,460
서대문구	8	31	0	0	0	1,080	290	0	18,972
마포구	1	13	0	0	0	95	287	221	19,574
양천구	0	0	0	0	0	1,395	320	22	20,110
강서구	0	82	0	0	0	757	286	14	41,711
구로구	0	43	0	0	1	3,234	392	28	63,736
금천구	0	41	0	0	0	38	0	7	22,850
영등포구	5	69	0	0	2	1,038	350	1,120	11,312
동작구	3	24	0	0	0	502	345	16	8,273
관악구	0	32	0	0	0	654	326	10	13,310
서초구	1	31	0	0	0	1	0	83	73,649
강남구	265	0	2	0	0	0	0	0	17,164
송파구	0	101	0	0	0	1,410	0	167	22,753
강동구	0	73	0	0	0	23	152	42	11,062

## \* 부산광역시

	계	가로형 간판	세로형 간판	돌출간판	공연간판	옥상간판	지주 이용 간판	애드벌룬	공공시설물 이용 광고물
부산광역시	54,909	5,995	51	7,845	1	82	524	3	370
중구	1,337	157	2	313	0	0	2	0	19
서구	1,186	152	2	105	0	1	4	0	14
동구	605	264	1	296	1	3	6	0	31
영도구	1,890	410	1	284	0	0	30	0	15
부산진구	5,167	1,033	19	1,101	0	9	75	0	61
동래구	4,637	333	0	953	0	0	11	0	38
남구	2,884	473	4	827	0	0	66	0	21
북구	6,998	529	7	457	0	19	46	0	21
해운대구	5,127	554	4	562	0	3	19	0	15
사하구	1,165	407	0	659	0	0	6	0	60
금정구	3,557	31	0	223	0	0	7	0	46
강서구	2,891	321	7	188	0	37	180	0	2
연제구	4,725	451	1	666	0	0	3	0	5
수영구	3,583	380	0	636	0	0	10	1	10
사상구	3,356	249	3	462	0	2	36	0	9
기장군	5,801	251	0	113	0	8	23	2	3

## \* 부산광역시

	교통시설 이용 광고물	교통수단 이용 광고물	선전탑	아차광고물	창문 이용 광고물	현수막	벽보	전단	인/허가 옥외광고물 연간 수수료 (천원)
부산광역시	24	318	0	2	0	32,691	4,440	2,563	783,996
중구	10	7	0	0	0	412	261	154	21,731
서구	0	6	0	0	0	669	227	6	24,477
동구	0	2	0	1	0	0	0	0	4,894
영도구	1	18	0	0	0	854	276	1	31,931
부산진구	0	28	0	0	0	974	494	1,373	79,815
동래구	0	23	0	0	0	2,555	547	177	37,502
남구	0	5	0	0	0	969	245	274	50,023
북구	8	20	0	0	0	4,894	576	421	78,543
해운대구	0	57	0	0	0	3,388	525	0	108,378
사하구	0	33	0	0	0	0	0	0	58,040
금정구	1	60	0	0	0	2,615	500	74	75,262
강서구	0	1	0	0	0	2,079	75	1	63,232
연제구	1	38	0	0	0	3,153	341	66	7,786
수영구	2	5	0	1	0	2,254	268	16	30,775
사상구	0	9	0	0	0	2,586	0	0	35,421
기장군	1	6	0	0	0	5,289	105	0	76,186

## \* 대구광역시

	계	가로형 간판	세로형 간판	돌출간판	공연간판	옥상간판	지주 이용 간판	애드벌룬	공공시설물 이용 광고물
대구광역시	12,808	1,694	5	1,663	0	19	145	2	95
중구	981	226	0	164	0	1	5	0	0
동구	4,642	67	2	509	0	0	12	0	1
서구	2,054	148	0	81	0	4	11	1	3
남구	276	90	0	102	0	2	6	0	2
북구	476	169	0	106	0	2	20	0	58
수성구	1,448	746	2	532	0	7	55	1	21
달서구	451	157	1	143	0	2	17	0	1
달성군	2,480	91	0	26	0	1	19	0	9

## \* 대구광역시

	교통시설 이용 광고물	교통수단 이용 광고물	선전탑	아차광고물	창문 이용 광고물	현수막	벽보	전단	인/허가 옥외광고물 연간 수수료 (천원)
대구광역시	2	348	4	0	0	7,856	393	582	297,057
중구	0	10	1	0	0	24	0	550	11,909
동구	1	32	0	0	0	3,900	118	0	34,080
서구	0	17	1	0	0	1,736	49	3	23,951
남구	1	17	0	0	0	12	43	1	13,197
북구	0	45	1	0	0	6	51	18	50,357
수성구	0	18	1	0	0	12	47	6	46,122
달서구	0	28	0	0	0	13	85	4	49,455
달성군	0	181	0	0	0	2,153	0	0	67,986

\* 인천광역시

	계	가로형 간판	세로형 간판	돌출간판	공연간판	옥상간판	지주 이용 간판	애드벌룬	공공시설물 이용 광고물
인천광역시	37,796	4,118	34	2,554	1	41	156	2	24
중구	4,154	187	0	22	0	5	12	0	1
동구	1,133	126	0	135	0	4	14	1	2
남구	254	100	3	109	0	3	13	0	1
연수구	2,882	408	0	150	0	4	3	0	1
남동구	3,296	1,844	23	1,261	0	15	50	1	10
부평구	23,220	759	3	577	0	6	22	0	1
계양구	411	120	1	60	0	0	4	0	6
서구	1,510	520	4	225	1	2	21	0	2
강화군	772	50	0	14	0	2	12	0	0
옹진군	164	4	0	1	0	0	5	0	0

## \* 인천광역시

	교통시설 이용 광고물	교통수단 이용 광고물	선전탑	아차광고물	창문 이용 광고물	현수막	벽보	전단	인/허가 옥외광고물 연간 수수료 (천원)
인천광역시	48	90	0	0	0	18,547	12,082	99	370,821
중구	0	19	0	0	0	3,770	138	0	6,113
동구	0	3	0	0	0	690	158	0	24,018
남구	21	0	0	0	0	3	0	1	8,858
연수구	0	13	0	0	0	2,086	204	13	52,833
남동구	0	18	0	0	0	20	24	30	162,758
부평구	27	0	0	0	0	10,593	11,199	33	25,728
계양구	0	14	0	0	0	15	173	18	62,560
서구	0	19	0	0	0	526	186	4	7,034
강화군	0	4	0	0	0	690	0	0	19,092
옹진군	0	0	0	0	0	154	0	0	1,827



## \* 광주광역시

	계	가로형 간판	세로형 간판	돌출간판	공연간판	옥상간판	지주 이용 간판	애드벌룬	공공시설물 이용 광고물
광주광역시	32,456	3,132	26	1,854	0	97	304	0	39
동구	1,058	157	2	45	0	0	8	0	0
서구	15,410	914	9	553	0	51	101	0	1
남구	10,273	82	0	40	0	0	8	0	2
북구	2,505	1,240	6	873	0	25	90	0	36
광산구	3,210	739	9	343	0	21	97	0	0

## \* 광주광역시

	교통시설 이용 광고물	교통수단 이용 광고물	선전탑	아차광고물	창문 이용 광고물	현수막	벽보	전단	인/허가 옥외광고물 연간 수수료 (천원)
광주광역시	4	158	0	0	1	23,990	2,838	13	309,089
동구	1	4	0	0	0	813	22	6	26,034
서구	1	11	0	0	0	13,597	170	2	141,256
남구	2	12	0	0	1	7,673	2,453	0	2,368
북구	0	78	0	0	0	109	46	2	134,218
광산구	0	53	0	0	0	1,798	147	3	5,213

## \* 대전광역시

	계	가로형 간판	세로형 간판	돌출간판	공연간판	옥상간판	지주 이용 간판	애드벌룬	공공시설물 이용 광고물
대전광역시	52,188	684	3	315	0	9	63	6	29
동구	5,309	51	0	36	0	1	7	0	8
중구	5,295	143	1	96	0	0	18	3	5
서구	15,946	204	2	93	0	2	11	1	10
유성구	15,441	225	0	69	0	5	19	1	5
대덕구	10,197	61	0	21	0	1	8	1	1

## \* 대전광역시

	교통시설 이용 광고물	교통수단 이용 광고물	선전탑	아차광고물	창문 이용 광고물	현수막	벽보	전단	인/허가 옥외광고물 연간 수수료 (천원)
대전광역시	0	21	1	0	1	50,929	21	106	315,885
동구	0	3	1	0	0	5,198	1	3	35,001
중구	0	7	0	0	1	5,011	9	1	31,009
서구	0	3	0	0	0	15,510	11	99	103,364
유성구	0	2	0	0	0	15,112	0	3	97,008
대덕구	0	6	0	0	0	10,098	0	0	49,503

## \* 울산광역시

	계	가로형 간판	세로형 간판	돌출간판	공연간판	옥상간판	지주 이용 간판	애드벌룬	공공시설물 이용 광고물
울산광역시	23,840	3,599	56	3,586	0	109	845	2	26
중구	287	145	0	65	0	3	8	0	0
남구	5,033	1,898	53	2,296	0	96	656	0	11
동구	7,249	940	2	819	0	8	123	0	13
북구	7,653	65	0	22	0	0	12	0	0
울주군	3,618	551	1	384	0	2	46	2	2

## \* 울산광역시

	교통시설 이용 광고물	교통수단 이용 광고물	선전탑	아차광고물	창문 이용 광고물	현수막	벽보	전단	인/허가 옥외광고물 연간 수수료 (천원)
울산광역시	1	8	1	0	2	15,598	1	6	295,238
중구	0	1	0	0	0	62	0	3	34,322
남구	0	3	0	0	0	16	1	3	136,992
동구	0	2	0	0	0	5,342	0	0	60,194
북구	0	2	0	0	0	7,552	0	0	46,109
울주군	1	0	1	0	2	2,626	0	0	17,621

\* 세종특별자치시

	계	가로형 간판	세로형 간판	돌출간판	공연간판	옥상간판	지주 이용 간판	애드벌룬	공공시설물 이용 광고물
세종특별 자치시	1,716	290	3	69	0	2	26	1	0

	교통시설 이용 광고물	교통수단 이용 광고물	선전탑	아치광고물	창문 이용 광고물	현수막	벽보	전단	인/허가 옥외광고물 연간 수수료 (천원)
세종특별 자치시	3	1	0	0	0	1,278	0	43	25,161

## \* 경기도

	계	가로형 간판	세로형 간판	돌출간판	공면간판	옥상간판	지주 이용 간판	애드벌룬	공공시설물 이용 광고물
경기도	131,064	10,419	447	4,660	4	157	2,043	85	84
수원시	1,589	569	6	594	1	1	20	45	0
성남시	8,181	783	5	334	1	4	29	1	5
의정부시	6,365	202	0	70	0	2	16	1	0
안양시	2,866	529	1	169	0	10	20	0	1
부천시	1,552	647	4	720	0	2	47	0	20
광명시	786	442	0	193	0	1	35	0	0
평택시	709	411	3	93	1	2	31	0	0
동두천시	5,924	79	0	22	0	0	4	1	0
안산시	6,062	620	2	416	0	12	22	7	1
고양시	2,026	351	335	84	0	0	29	0	16
과천시	785	23	0	2	0	0	4	0	1
구리시	1,145	124	0	48	0	1	7	0	0
남양주시	398	227	1	46	0	3	30	3	0
오산시	1,051	97	1	24	0	1	15	0	0
시흥시	268	141	0	97	0	3	14	1	0
군포시	1,202	217	2	97	0	0	0	0	12
의왕시	1,222	142	3	12	0	1	7	2	0
하남시	952	160	0	50	0	1	16	0	0
용인시	1,025	506	5	111	0	11	76	5	16
파주시	4,265	426	0	62	0	0	240	1	0
이천시	22,433	1,259	50	696	0	51	171	3	0
안성시	243	74	1	18	0	1	25	0	0
김포시	23,190	288	0	15	0	1	24	3	0
화성시	823	562	4	64	0	5	75	0	0
광주시	294	164	5	41	0	8	56	0	0
양주시	18,405	97	2	28	1	2	27	0	0
포천시	109	70	0	18	0	0	17	0	1
여주시	697	84	0	9	0	0	21	1	-
연천군	445	160	0	57	0	0	4	0	0
가평군	15,854	849	17	458	0	30	919	11	11
양평군	198	116	0	12	0	4	42	0	0



## \* 경기도

	교통시설 이용 광고물	교통수단 이용 광고물	선전탑	아치광고물	창문 이용 광고물	현수막	벽보	전단	인/허가 옥외광고물 연간 수수료 (천원)
경기도	23	285	9	3	1	107,620	3,261	1,963	2,868,452
수원시	0	18	6	2	0	191	0	136	134,046
성남시	4	14	0	0	0	5,634	1,030	337	96,800
의정부시	0	4	1	0	0	5,762	288	19	80,390
안양시	0	102	0	0	0	1,871	1	162	61,108
부천시	0	0	0	0	0	35	0	77	151,397
광명시	0	9	0	0	0	64	42	0	57,163
평택시	0	10	0	0	0	155	3	0	53,512
동두천시	0	2	0	0	0	5,802	14	0	15,011
안산시	0	12	0	0	0	4,059	823	88	134,513
고양시	0	10	0	0	0	170	852	179	153,839
과천시	0	0	0	0	0	755	0	0	10,501
구리시	0	0	0	0	0	926	14	25	37,260
남양주시	0	5	0	0	0	79	0	4	135,411
오산시	0	5	0	0	0	902	0	6	30,576
시흥시	0	2	0	0	0	0	0	10	3,978
군포시	0	10	0	0	1	12	0	851	46,750
의왕시	0	8	0	0	0	1,045	0	2	38,903
하남시	0	1	0	0	0	610	110	4	30,033
용인시	17	0	2	0	0	182	77	17	117,376
파주시	0	7	0	0	0	3,504	0	25	80,122
이천시	0	4	0	0	0	20,195	1	3	79,973
안성시	0	6	0	0	0	118	0	0	41,620
김포시	0	2	0	0	0	22,841	0	16	71,447
화성시	0	4	0	1	0	108	0	0	74,623
광주시	0	20	0	0	0	0	0	0	1,230
양주시	0	2	0	0	0	18,246	0	0	57,362
포천시	0	3	0	0	0	0	0	0	995,200
여주시	-	10	-	-	-	572	0	0	34,030
연천군	1	14	0	0	0	209	0	0	0
가평군	1	1	0	0	0	13,549	6	2	12,913
양평군	0	0	0	0	0	24	0	0	31,365

## \* 강원도

	계	가로형 간판	세로형 간판	돌출간판	공연간판	옥상간판	지주 이용 간판	애드벌룬	공공시설물 이용 광고물
강원도	38,715	1,899	26	1,329	1	127	694	7	9
춘천시	1,797	178	0	69	0	2	26	0	1
원주시	3,652	1,067	16	891	0	98	413	1	5
강릉시	399	131	1	120	0	4	35	0	0
동해시	6,241	36	1	20	0	3	10	0	0
태백시	1,854	21	0	11	0	0	7	0	0
속초시	5,704	49	0	14	0	3	7	1	0
삼척시	61	36	1	17	0	1	6	0	0
홍천군	1,451	177	5	111	0	8	99	3	0
횡성군	914	18	0	6	0	2	11	0	0
영월군	1,170	14	0	4	0	0	6	0	0
평창군	4,399	49	2	11	0	1	20	1	0
정선군	3,392	21	0	18	0	2	20	1	0
철원군	1,208	36	0	2	0	0	3	0	1
화천군	380	8	0	2	0	0	2	0	0
양구군	1,010	14	0	11	0	0	7	0	0
인제군	2,889	15	0	7	0	0	4	0	0
고성군	1,312	18	0	8	1	0	10	0	1
양양군	882	11	0	7	0	3	8	0	1

## \* 강원도

	교통시설 이용 광고물	교통수단 이용 광고물	선전탑	아치광고물	창문 이용 광고물	현수막	벽보	전단	인/허가 옥외광고물 연간 수수료 (천원)
강원도	24	64	0	1	0	34,384	143	7	318,651
춘천시	7	0	0	0	0	1,405	109	0	42,751
원주시	0	7	0	0	0	1,146	8	0	128,082
강릉시	0	50	0	0	0	54	4	0	25,986
동해시	0	0	0	0	0	6,168	0	3	19,482
태백시	0	0	0	0	0	1,815	0	0	5,839
속초시	4	0	0	0	0	5,626	0	0	1,034
삼척시	0	0	0	0	0	0	0	0	717
홍천군	0	3	0	0	0	1,025	20	0	19,746
횡성군	0	1	0	0	0	875	0	1	20,051
영월군	0	0	0	0	0	1,146	0	0	2,488
평창군	10	0	0	0	0	4,305	0	0	608
정선군	0	0	0	0	0	3,330	0	0	10,660
철원군	0	0	0	0	0	1,166	0	0	10,396
화천군	1	0	0	0	0	367	0	0	4,963
양구군	0	0	0	0	0	976	1	1	7,571
인제군	0	0	0	1	0	2,862	0	0	8,717
고성군	1	3	0	0	0	1,270	0	0	5,485
양양군	1	0	0	0	0	848	1	2	4,075

## \* 충청북도

	계	가로형 간판	세로형 간판	돌출간판	공면간판	옥상간판	지주 이용 간판	애드벌론	공공시설물 이용 광고물
충청북도	17,228	760	8	274	0	23	215	1	1
청주시	1,876	360	3	91	0	8	57	1	0
충주시	1,513	80	2	34	0	6	25	0	0
제천시	182	72	2	66	0	4	36	0	0
보은군	973	44	0	25	0	1	10	0	0
옥천군	1,531	8	0	6	0	1	6	0	0
영동군	782	9	1	7	0	1	9	0	0
증평군	1,226	51	0	14	0	0	13	0	0
진천군	2,437	46	0	11	0	1	10	0	0
괴산군	761	8	0	3	0	0	16	0	1
음성군	3,202	70	0	11	0	0	22	0	0
단양군	2,745	12	0	6	0	1	11	0	0

\* 충청북도

	교통시설 이용 광고물	교통수단 이용 광고물	선전탑	아치광고물	창문 이용 광고물	현수막	벽보	전단	인/허가 옥외광고물 연간 수수료 (천원)
충청북도	7	31	8	3	0	15,581	303	13	359,100
청주시	0	20	6	0	0	1,045	273	12	202,145
충주시	3	0	0	0	0	1,338	25	0	54,785
제천시	0	0	2	0	0	0	0	0	2,809
보은군	0	5	0	0	0	888	0	0	6,327
옥천군	0	1	0	0	0	1,508	0	1	17,826
영동군	0	0	0	0	0	755	0	0	7,683
증평군	4	0	0	0	0	1,144	0	0	16,498
진천군	0	3	0	0	0	2,366	0	0	15,120
괴산군	0	1	0	0	0	727	5	0	5,245
음성군	0	1	0	2	0	3,096	0	0	21,187
단양군	0	0	0	1	0	2,714	0	0	9,475

## \* 충청남도

	계	가로형 간판	세로형 간판	돌출간판	공연간판	옥상간판	지주 이용 간판	애드벌룬	공공시설물 이용 광고물
충청남도	42,152	1,388	12	602	0	26	283	8	2
천안시	6,923	280	3	90	0	8	61	1	0
공주시	1,875	55	1	19	0	0	12	0	1
보령시	163	77	1	44	0	3	35	0	0
아산시	256	152	1	37	0	0	41	0	0
서산시	2,895	63	3	14	0	2	17	0	0
논산시	2,197	34	0	15	0	0	7	0	0
계룡시	2,021	23	0	3	0	0	6	0	0
당진시	9,530	120	0	24	0	4	23	2	1
금산군	1,438	228	0	258	0	0	6	0	0
부여군	820	22	0	7	0	1	5	0	0
서천군	6,924	29	0	8	0	1	19	5	0
청양군	335	10	0	1	0	1	6	0	0
홍성군	2,060	144	0	34	0	0	10	0	0
예산군	1,343	40	0	4	0	0	8	0	0
태안군	3,372	111	3	44	0	6	27	0	0

## \* 충청남도

	교통시설 이용 광고물	교통수단 이용 광고물	선전탑	아치광고물	창문 이용 광고물	현수막	벽보	전단	인/허가 옥외광고물 연간 수수료 (천원)
충청남도	2	48	9	2	1	38,879	888	2	1,180,225
천안시	2	28	0	0	1	5,582	866	1	265,822
공주시	0	1	4	2	0	1,780	0	0	37,610
보령시	0	1	0	0	0	1	0	1	0
아산시	0	3	0	0	0	22	0	0	88,516
서산시	0	0	0	0	0	2,775	21	0	44,000
논산시	0	3	0	0	0	2,138	0	0	48,394
계룡시	0	0	0	0	0	1,989	0	0	23,984
당진시	0	3	0	0	0	9,353	0	0	43,602
금산군	0	2	0	0	0	944	0	0	17,418
부여군	0	1	0	0	0	784	0	0	13,864
서천군	0	1	5	0	0	6,856	0	0	21,374
청양군	0	0	0	0	0	317	0	0	8,356
홍성군	0	0	0	0	0	1,872	0	0	24,219
예산군	0	5	0	0	0	1,286	0	0	515,000
태안군	0	0	0	0	0	3,180	1	0	28,066

## \* 전라북도

	계	가로형 간판	세로형 간판	돌출간판	공연간판	옥상간판	지주 이용 간판	애드벌룬	공공시설물 이용 광고물
전라북도	54,118	1,137	6	598	3	21	228	2	6
전주시	45,316	557	4	283	2	11	42	0	5
군산시	609	146	1	152	0	5	31	0	0
익산시	669	115	0	48	0	1	13	0	0
정읍시	336	45	0	21	0	1	16	0	0
남원시	1,836	22	0	9	0	1	4	1	0
김제시	722	33	0	10	0	0	17	0	0
완주군	520	48	0	4	0	0	6	0	0
진안군	128	70	0	44	0	0	13	0	0
무주군	551	19	-	9	1	-	12	-	-
장수군	375	10	0	2	0	0	2	0	0
임실군	281	2	0	0	0	0	2	0	0
순창군	524	28	0	3	0	1	23	0	0
고창군	1,442	10	0	6	0	0	24	0	1
부안군	809	32	1	7	0	1	23	1	0



## \* 전라북도

	교통시설 이용 광고물	교통수단 이용 광고물	선전탑	아치광고물	창문 이용 광고물	현수막	벽보	전단	인/허가 옥외광고물 연간 수수료 (천원)
전라북도	4	92	61	0	0	51,635	321	4	410,571
전주시	0	36	40	0	0	44,069	267	0	13,433
군산시	0	35	11	0	0	214	12	2	90,725
익산시	0	7	6	0	0	455	24	0	177,104
정읍시	3	1	4	0	0	238	7	0	30,597
남원시	0	1	0	0	0	1,789	9	0	14,316
김제시	0	3	0	0	0	657	1	1	25,090
완주군	0	4	0	0	0	458	0	0	24,392
진안군	0	1	0	0	0	0	0	0	2,794
무주군	1	-	-	-	-	508	-	1	6,749
장수군	0	1	0	0	0	360	0	0	4,477
임실군	0	0	0	0	0	277	0	0	1,206
순창군	0	0	0	0	0	469	0	0	5,897
고창군	0	1	0	0	0	1,400	0	0	4,700
부안군	0	2	0	0	0	741	1	0	9,091

## \* 전라남도

	계	가로형 간판	세로형 간판	돌출간판	공연간판	옥상간판	지주 이용 간판	애드벌룬	공공시설물 이용 광고물
전라남도	25,520	1,513	19	718	3	98	285	3	12
목포시	1,508	546	7	488	2	76	91	0	0
여수시	197	123	0	60	0	1	9	1	0
순천시	4,018	173	1	59	0	4	31	0	0
나주시	1,136	110	0	5	0	0	15	0	0
광양시	27	3	0	14	0	2	7	0	0
담양군	3,773	18	0	2	0	1	3	0	0
곡성군	468	10	0	2	0	0	6	0	0
구례군	475	7	1	3	0	0	3	0	0
고흥군	2,521	133	0	4	0	1	12	0	0
보성군	585	10	0	2	0	0	9	0	0
화순군	1,252	20	2	7	0	3	6	0	2
장흥군	1,759	33	0	16	0	0	21	0	0
강진군	43	9	0	1	0	0	2	0	1
해남군	1,358	18	0	8	0	2	10	0	0
영암군	639	7	0	3	0	0	3	0	1
무안군	1,113	81	0	1	0	0	6	0	0
함평군	130	2	1	0	0	0	3	0	1
영광군	22	17	0	0	0	0	2	0	1
장성군	2,451	28	0	4	0	1	8	2	3
완도군	23	14	1	4	0	0	0	0	1
진도군	1,755	142	5	35	1	7	30	0	0
신안군	267	9	1	0	0	0	8	0	2

## \* 전라남도

	교통시설 이용 광고물	교통수단 이용 광고물	선전탑	아치광고물	창문 이용 광고물	현수막	벽보	전단	인/허가 옥외광고물 연간 수수료 (천원)
전라남도	7	99	2	1	0	22,211	543	6	325,707
목포시	0	8	0	0	0	68	221	1	102,757
여수시	3	0	0	0	0	0	0	0	1,790
순천시	0	15	0	0	0	3,415	320	0	60,391
나주시	0	5	0	0	0	1,001	0	0	26,202
광양시	0	1	0	0	0	0	0	0	1,194
담양군	0	2	0	0	0	3,747	0	0	11,421
곡성군	0	1	0	1	0	448	0	0	5,816
구례군	0	0	0	0	0	460	1	0	4,220
고흥군	0	0	0	0	0	2,368	0	3	8,116
보성군	0	16	0	0	0	548	0	0	3,900
화순군	0	3	0	0	0	1,209	0	0	17,432
장흥군	0	0	0	0	0	1,689	0	0	13,020
강진군	0	30	0	0	0	0	0	0	7,117
해남군	0	0	0	0	0	1,319	1	0	16,204
영암군	0	3	0	0	0	621	0	1	992
무안군	1	10	0	0	0	1,013	0	1	10,482
함평군	1	3	0	0	0	119	0	0	1,673
영광군	1	0	1	0	0	0	0	0	66
장성군	1	2	0	0	0	2,402	0	0	9,990
완도군	0	0	1	0	0	2	0	0	7,254
진도군	0	0	0	0	0	1,535	0	0	14,878
신안군	0	0	0	0	0	247	0	0	792

## \* 경상북도

	계	가로형 간판	세로형 간판	돌출간판	공면간판	옥상간판	지주 이용 간판	애드벌룬	공공시설물 이용 광고물
경상북도	98,435	1,317	7	502	0	23	219	5	7
포항시	27,680	179	2	109	0	4	35	0	0
경주시	22,379	74	0	24	0	4	31	2	0
김천시	1,410	138	1	10	0	3	16	1	0
안동시	163	34	0	12	0	2	5	0	0
구미시	579	278	0	79	0	1	25	1	0
영주시	2,710	31	0	14	0	0	11	0	0
영천시	1,868	4	0	1	0	0	1	0	0
상주시	5,861	35	0	17	0	1	8	0	0
문경시	115	35	0	72	0	2	6	0	0
경산시	17,271	166	0	122	0	0	12	1	0
군위군	418	9	0	0	0	0	5	0	1
의성군	718	12	0	3	0	0	9	0	1
청송군	445	10	0	4	0	0	3	0	0
영양군	91	13	0	5	0	0	7	0	0
영덕군	412	15	1	5	0	1	4	0	0
청도군	385	11	0	1	0	0	8	0	0
고령군	670	8	0	2	0	0	8	0	2
성주군	565	9	0	0	0	0	5	0	0
칠곡군	6,086	48	1	14	0	2	9	0	0
예천군	306	9	0	4	0	0	6	0	2
봉화군	1,013	3	2	0	0	0	2	0	1
울진군	6,333	192	0	4	0	3	3	0	0
울릉군	957	4	0	0	0	0	0	0	0

## \* 경상북도

	교통시설 이용 광고물	교통수단 이용 광고물	선전탑	아치광고물	창문 이용 광고물	현수막	벽보	전단	인/허가 옥외광고물 연간 수수료 (천원)
경상북도	4	74	9	3	1	96,198	54	12	1,069,450
포항시	0	0	0	0	0	27,325	25	1	89,079
경주시	0	5	0	0	0	22,223	15	1	68,251
김천시	0	3	0	0	0	1,227	11	0	32,749
안동시	0	6	0	0	0	102	2	0	55,051
구미시	0	30	8	0	0	157	0	0	5,599
영주시	0	2	0	0	0	2,652	0	0	26,420
영천시	0	0	0	0	0	1,862	0	0	41,389
상주시	0	0	0	0	0	5,800	0	0	18,279
문경시	0	0	0	0	0	0	0	0	1,742
경산시	0	16	0	0	0	16,951	0	3	165,701
군위군	0	1	0	0	0	401	0	1	4,907
의성군	0	3	0	0	0	690	0	0	2,295
청송군	0	0	0	0	0	428	0	0	5,829
영양군	0	0	0	0	0	66	0	0	494,000
영덕군	0	0	1	0	0	383	0	2	6,719
청도군	0	1	0	0	0	364	0	0	7,336
고령군	1	0	0	0	0	649	0	0	4,941
성주군	0	0	0	1	0	550	0	0	9,816
칠곡군	2	7	0	1	0	6,001	0	1	16,159
예천군	0	0	0	0	1	282	1	1	4,044
봉화군	1	0	0	1	0	1,001	0	2	6,553
울진군	0	0	0	0	0	6,131	0	0	860
울릉군	0	0	0	0	0	953	0	0	1,731

## \* 경상남도

	계	가로형 간판	세로형 간판	돌출간판	공연간판	옥상간판	지주 이용 간판	애드벌룬	공공시설물 이용 광고물
경상남도	52,080	2,564	48	1,494	2	63	480	5	58
창원시	1,587	655	12	366	0	6	49	3	5
진주시	4,139	250	2	92	0	12	38	0	14
통영시	224	100	6	85	0	9	24	0	0
사천시	2,685	97	7	60	1	6	32	0	1
김해시	4,257	468	6	298	0	15	62	1	0
밀양시	1,613	321	2	192	0	10	114	0	0
거제시	7,167	169	3	100	0	2	35	0	0
양산시	14,953	340	2	204	0	0	35	0	36
의령군	12	6	1	2	0	0	3	0	0
함안군	1,623	16	0	8	0	0	4	0	0
창녕군	1,111	20	1	10	0	1	7	0	2
고성군	1,525	11	1	8	0	0	5	0	0
남해군	1,091	34	0	22	0	1	14	0	0
하동군	679	8	2	3	1	0	22	0	0
산청군	6,537	13	0	7	0	1	19	0	0
함양군	704	19	2	15	0	0	8	0	0
거창군	1,342	19	1	12	0	0	3	1	0
합천군	831	18	0	10	0	0	6	0	0

## \* 경상남도

	교통시설 이용 광고물	교통수단 이용 광고물	선전탑	아치광고물	창문 이용 광고물	현수막	벽보	전단	인/허가 옥외광고물 연간 수수료 (천원)
경상남도	73	82	12	0	3	45,113	347	1,736	563,994
창원시	0	8	4	0	0	128	144	207	184,086
진주시	1	0	4	0	0	3,675	51	0	51,979
통영시	0	0	0	0	0	0	0	0	26,487
사천시	1	2	0	0	0	2,478	0	0	34,498
김해시	1	44	4	0	0	3,353	0	5	94,338
밀양시	0	11	0	0	0	963	0	0	32,520
거제시	0	1	0	0	0	6,847	10	0	41,736
양산시	0	13	0	0	0	14,323	0	0	833
의령군	0	0	0	0	0	0	0	0	116
함안군	0	1	0	0	0	1,594	0	0	23,993
창녕군	1	0	0	0	1	1,067	0	1	14,481
고성군	0	0	0	0	0	1,500	0	0	4,800
남해군	1	0	0	0	0	1,019	0	0	9,146
하동군	0	0	0	0	0	642	0	1	6,110
산청군	0	0	0	0	2	4,831	142	1,522	4,977
함양군	0	1	0	0	0	659	0	0	5,145
거창군	0	1	0	0	0	1,305	0	0	19,557
합천군	68	0	0	0	0	729	0	0	9,192

## \* 제주특별자치도

	계	가로형 간판	세로형 간판	돌출간판	공면간판	옥상간판	지주 이용 간판	애드벌룬	공공시설물 이용 광고물
제주특별 자치도	14,086	3,271	122	1,128	0	100	508	0	0
제주시	9,996	2,589	106	933	0	64	270	0	0
서귀포시	4,090	682	16	195	0	36	238	0	0

	교통시설 이용 광고물	교통수단 이용 광고물	선전탑	아치광고물	창문 이용 광고물	현수막	벽보	전단	인/허가 옥외광고물 연간 수수료 (천원)
제주특별 자치도	0	39	14	18	5	8,580	294	7	214,791
제주시	0	38	1	14	5	5,706	263	7	158,092
서귀포시	0	1	13	4	0	2,874	31	0	56,699



## 2 옥외광고업체, 안전점검 및 공무원 현황표

### \* 전국

	옥외 광고 등록 업체수 (신규)	옥외 광고 등록 업체수 (누계)	옥외 광고 안전 점검수	옥외광고 담당공무원 수												
				5급 이상					6급				7급 이하			
				계	소계	1년 미만	1~2년 미만	2년 이상	소계	1년 미만	1~2년 미만	2년 이상	소계	1년 미만	1~2년 미만	2년 이상
	1,582	16,024	84,588	1,322	247	131	78	38	342	173	111	58	733	413	217	103
서울특별시	227	3,227	7,534	289	25	14	7	4	52	20	21	11	212	106	71	35
부산광역시	93	896	9,971	90	9	5	3	1	30	14	12	4	51	34	10	7
대구광역시	72	881	5,732	64	10	7	2	1	14	6	5	3	40	23	14	3
인천광역시	64	614	6,218	60	10	8	1	1	18	13	3	2	32	15	13	4
광주광역시	85	535	2,929	31	4	3	1	0	6	4	2	0	21	13	4	4
대전광역시	56	476	1,988	31	5	1	2	2	11	3	5	3	15	7	6	2
울산광역시	41	326	4,899	26	7	4	3	0	7	4	3	0	12	6	6	0
세종특별 자치시	8	43	52	4	2	2	0	0	1	1	0	0	1	0	1	0
경기도	312	3,009	17,014	243	49	23	16	10	61	33	20	8	133	79	35	19
강원도	62	750	5,063	72	16	9	6	1	19	7	7	5	37	16	14	7
충청북도	63	632	1,862	40	10	5	4	1	12	7	4	1	18	12	5	1
충청남도	66	749	2,305	64	15	6	5	4	19	11	4	4	30	14	9	7
전라북도	82	853	4,121	61	17	8	6	3	18	11	4	3	26	21	4	1
전라남도	129	771	2,695	72	23	10	9	4	22	9	7	6	27	20	6	1
경상북도	79	996	2,480	82	23	12	6	5	25	15	4	6	34	20	8	6
경상남도	84	983	7,222	83	20	13	6	1	23	13	8	2	40	23	11	6
제주특별 자치도	59	283	2,503	10	2	1	1	0	4	2	2	0	4	4	0	0

## \* 서울특별시

	옥외 광고 등록 업체수 (신규)	옥외 광고 등록 업체수 (누계)	옥외 광고 안전 점검수	옥외광고 담당공무원 수												
				5급 이상					6급				7급 이하			
				계	소계	1년 미만	1~2년 미만	2년 이상	소계	1년 미만	1~2년 미만	2년 이상	소계	1년 미만	1~2년 미만	2년 이상
서울특별시	227	3,227	7,534	289	25	14	7	4	52	20	21	11	212	106	71	35
	0	0	0	0	0	0	0	0	0	0	0	0	0	0	0	0
종로구	6	121	206	13	1	0	1	0	2	1	0	1	10	5	4	1
중구	16	169	435	16	1	0	1	0	5	2	3	0	10	5	5	0
용산구	7	118	358	12	1	0	1	0	1	1	0	0	10	3	5	2
성동구	13	113	142	11	1	1	0	0	1	1	0	0	9	6	3	0
광진구	7	123	131	11	1	0	1	0	2	2	0	0	8	1	2	5
동대문구	5	103	262	12	1	0	1	0	3	2	1	0	8	4	1	3
종랑구	14	104	236	11	1	1	0	0	2	0	2	0	8	3	3	2
성북구	2	92	30	9	1	0	0	1	2	0	0	2	6	2	4	0
강북구	0	83	97	5	1	0	0	1	1	0	1	0	3	2	1	0
도봉구	1	40	179	10	1	0	0	1	1	1	0	0	8	4	3	1
노원구	6	64	341	16	1	1	0	0	2	1	1	0	13	8	4	1
은평구	4	103	133	8	1	1	0	0	1	1	0	0	6	2	3	1
서대문구	3	57	794	13	1	1	0	0	2	0	1	1	10	3	5	2
마포구	15	145	201	7	1	0	0	1	2	1	0	1	4	2	1	1
양천구	1	72	151	10	1	1	0	0	1	0	1	0	8	5	3	0
강서구	10	100	258	6	1	1	0	0	1	0	1	0	4	0	3	1
구로구	5	95	1,417	10	1	1	0	0	2	0	2	0	7	4	3	0
금천구	17	107	77	10	1	1	0	0	1	1	0	0	8	6	2	0
영등포구	17	301	259	13	1	1	0	0	1	0	1	0	11	6	1	4
동작구	5	59	208	11	1	0	1	0	2	1	1	0	8	5	3	0
관악구	5	82	214	11	1	1	0	0	2	0	1	1	8	7	0	1
서초구	14	223	571	12	1	0	1	0	2	0	1	1	9	5	4	0
강남구	31	463	500	17	1	1	0	0	3	2	1	0	13	8	3	2
송파구	11	172	102	14	1	1	0	0	5	1	1	3	8	2	4	2
강동구	12	118	232	21	1	1	0	0	5	2	2	1	15	8	1	6

## \* 부산광역시

	옥외 광고 등록 업체수 (신규)	옥외 광고 등록 업체수 (누계)	옥외 광고 안전 점검수	옥외광고 담당공무원 수												
				5급 이상					6급				7급 이하			
				계	소계	1년 미만	1~2년 미만	2년 이상	소계	1년 미만	1~2년 미만	2년 이상	소계	1년 미만	1~2년 미만	2년 이상
부산광역시	93	896	9,971	90	9	5	3	1	30	14	12	4	51	34	10	7
	0	0	0	0	0	0	0	0	0	0	0	0	0	0	0	0
	중구	4	36	381	6	1	1	0	0	2	1	1	0	3	2	0
서구	3	30	528	5	1	0	0	1	2	1	1	0	2	1	1	0
동구	2	33	376	6	1	0	1	0	3	1	2	0	2	2	0	0
영도구	3	21	401	5	0	0	0	0	2	2	0	0	3	1	2	0
부산진구	12	132	963	9	0	0	0	0	1	0	1	0	8	4	3	1
동래구	8	101	936	7	1	1	0	0	2	1	1	0	4	1	2	1
남구	6	70	678	7	1	1	0	0	3	1	2	0	3	2	0	1
북구	3	41	1,353	5	0	0	0	0	3	1	1	1	2	2	0	0
해운대구	17	84	1,031	7	1	0	1	0	3	0	3	0	3	1	2	0
사하구	6	61	512	7	0	0	0	0	2	1	0	1	5	4	0	1
금정구	6	70	560	5	0	0	0	0	2	2	0	0	3	3	0	0
강서구	7	27	289	3	0	0	0	0	2	0	0	2	1	1	0	0
연제구	0	0	0	0	0	0	0	0	0	0	0	0	0	0	0	0
수영구	5	58	677	6	1	1	0	0	1	1	0	0	4	2	0	2
사상구	6	97	792	8	1	1	0	0	1	1	0	0	6	6	0	0
기장군	5	35	494	4	1	0	1	0	1	1	0	0	2	2	0	0

## \* 대구광역시

	옥외 광고 등록 업체수 (신규)	옥외 광고 등록 업체수 (누계)	옥외 광고 안전 점검수	옥외광고 담당공무원 수												
				5급 이상					6급				7급 이하			
				계	소계	1년 미만	1~2년 미만	2년 이상	소계	1년 미만	1~2년 미만	2년 이상	소계	1년 미만	1~2년 미만	2년 이상
대구광역시	72	881	5,732	64	10	7	2	1	14	6	5	3	40	23	14	3
	0	0	0	4	2	2	0	0	2	2	0	0	0	0	0	0
중구	7	89	847	9	1	0	1	0	2	1	1	0	6	5	1	0
동구	15	300	893	8	1	1	0	0	2	0	1	1	5	3	2	0
서구	8	83	398	6	1	0	1	0	1	0	1	0	4	2	2	0
남구	12	84	266	5	1	0	0	1	1	0	1	0	3	1	2	0
북구	11	105	1,049	7	1	1	0	0	2	0	0	2	4	2	0	2
수성구	5	73	1,236	7	1	1	0	0	1	0	1	0	5	2	2	1
달서구	14	124	744	7	1	1	0	0	2	2	0	0	4	3	1	0
달성군	0	23	299	11	1	1	0	0	1	1	0	0	9	5	4	0

# \* 인천광역시

	옥외 광고 등록 업체수 (신규)	옥외 광고 등록 업체수 (누계)	옥외 광고 안전 점검수	옥외광고 담당공무원 수												
				5급 이상					6급				7급 이하			
				계	소계	1년 미만	1~2년 미만	2년 이상	소계	1년 미만	1~2년 미만	2년 이상	소계	1년 미만	1~2년 미만	2년 이상
인천광역시	64	614	6,218	60	10	8	1	1	18	13	3	2	32	15	13	4
	0	0	0	0	0	0	0	0	0	0	0	0	0	0	0	0
중구	3	38	184	4	1	1	0	0	1	1	0	0	2	1	1	0
동구	1	29	298	5	1	1	0	0	2	2	0	0	2	2	0	0
남구	12	122	617	11	1	1	0	0	3	2	1	0	7	0	6	1
연수구	5	42	303	9	1	1	0	0	2	0	2	0	6	5	1	0
남동구	11	115	2,143	6	1	1	0	0	2	2	0	0	3	1	1	1
부평구	11	111	1,765	7	1	1	0	0	2	0	0	2	4	0	2	2
계양구	6	61	605	5	1	1	0	0	2	2	0	0	2	2	0	0
서구	15	82	273	7	1	1	0	0	2	2	0	0	4	3	1	0
강화군	0	12	29	3	1	0	0	1	1	1	0	0	1	1	0	0
옹진군	0	2	1	3	1	0	1	0	1	1	0	0	1	0	1	0

## \* 광주광역시

	옥외 광고 등록 업체수 (신규)	옥외 광고 등록 업체수 (누계)	옥외 광고 안전 점검수	옥외광고 담당공무원 수												
				5급 이상					6급				7급 이하			
				계	소계	1년 미만	1~2년 미만	2년 이상	소계	1년 미만	1~2년 미만	2년 이상	소계	1년 미만	1~2년 미만	2년 이상
광주광역시	85	535	2,929	31	4	3	1	0	6	4	2	0	21	13	4	4
	0	0	0	0	0	0	0	0	0	0	0	0	0	0	0	0
동구	12	76	284	5	0	0	0	0	1	1	0	0	4	2	1	1
서구	23	128	788	6	1	1	0	0	1	1	0	0	4	3	1	0
남구	5	72	318	7	1	1	0	0	2	1	1	0	4	3	0	1
북구	30	172	943	6	1	0	1	0	1	0	1	0	4	4	0	0
광산구	15	87	596	7	1	1	0	0	1	1	0	0	5	1	2	2

## \* 대전광역시

	옥외 광고 등록 업체수 (신규)	옥외 광고 등록 업체수 (누계)	옥외 광고 안전 점검수	옥외광고 담당공무원 수												
				5급 이상					6급				7급 이하			
				계	소계	1년 미만	1~2년 미만	2년 이상	소계	1년 미만	1~2년 미만	2년 이상	소계	1년 미만	1~2년 미만	2년 이상
대전광역시	56	476	1,988	31	5	1	2	2	11	3	5	3	15	7	6	2
	0	0	0	0	0	0	0	0	0	0	0	0	0	0	0	0
동구	9	82	264	5	1	0	1	0	2	0	2	0	2	0	1	1
중구	12	110	474	5	1	0	0	1	3	0	2	1	1	1	0	0
서구	17	150	731	10	1	0	1	0	4	3	0	1	5	1	3	1
유성구	14	65	315	6	1	1	0	0	1	0	1	0	4	2	2	0
대덕구	4	69	204	5	1	0	0	1	1	0	0	1	3	3	0	0

## \* 울산광역시

	옥외 광고 등록 업체수 (신규)	옥외 광고 등록 업체수 (누계)	옥외 광고 안전 점검수	옥외광고 담당공무원 수												
				5급 이상					6급				7급 이하			
				계	소계	1년 미만	1~2년 미만	2년 이상	소계	1년 미만	1~2년 미만	2년 이상	소계	1년 미만	1~2년 미만	2년 이상
울산광역시	41	326	4,899	26	7	4	3	0	7	4	3	0	12	6	6	0
	0	0	0	4	2	2	0	0	1	1	0	0	1	1	0	0
중구	2	72	227	6	1	1	0	0	2	0	2	0	3	0	3	0
남구	31	168	3,172	4	1	0	1	0	1	1	0	0	2	1	1	0
동구	0	30	778	4	1	1	0	0	1	0	1	0	2	0	2	0
북구	4	20	231	3	1	0	1	0	1	1	0	0	1	1	0	0
울주군	4	36	491	5	1	0	1	0	1	1	0	0	3	3	0	0



### \* 세종특별자치시

	옥외 광고 등록 업체수 (신규)	옥외 광고 등록 업체수 (누계)	옥외 광고 안전 점검수	옥외광고 담당공무원 수												
				5급 이상					6급				7급 이하			
				계	소계	1년 미만	1~2년 미만	2년 이상	소계	1년 미만	1~2년 미만	2년 이상	소계	1년 미만	1~2년 미만	2년 이상
세종특별 자치시	8	43	52	4	2	2	0	0	1	1	0	0	1	0	1	0

## \* 경기도

	옥외 광고 등록 업체수 (신규)	옥외 광고 등록 업체수 (누계)	옥외 광고 안전 점검수	옥외광고 담당공무원 수												
				5급 이상					6급				7급 이하			
				계	소계	1년 미만	1~2년 미만	2년 이상	소계	1년 미만	1~2년 미만	2년 이상	소계	1년 미만	1~2년 미만	2년 이상
경기도	312	3,009	17,014	243	49	23	16	10	61	33	20	8	133	79	35	19
	0	0	0	3	1	1	0	0	2	1	1	0	0	0	0	0
수원시	47	280	710	21	5	1	2	2	5	3	2	0	11	6	4	1
성남시	21	214	1,913	18	3	3	0	0	4	1	2	1	11	10	1	0
의정부시	11	95	485	4	1	1	0	0	1	1	0	0	2	1	0	1
안양시	14	244	904	15	3	1	2	0	4	3	1	0	8	3	3	2
부천시	15	196	2,165	27	4	3	1	0	5	5	0	0	18	10	6	2
광명시	7	7	251	4	1	0	1	0	1	0	1	0	2	1	1	0
평택시	9	115	621	3	1	1	0	0	1	1	0	0	1	1	0	0
동두천시	1	32	141	5	1	0	0	1	2	2	0	0	2	1	0	1
안산시	17	208	2,306	22	3	3	0	0	4	1	3	0	15	7	7	1
고양시	21	264	683	18	4	0	4	0	4	1	1	2	10	6	3	1
과천시	3	25	42	4	1	0	0	1	1	1	0	0	2	1	1	0
구리시	6	50	187	3	1	1	0	0	1	0	1	0	1	1	0	0
남양주시	22	139	320	6	1	0	0	1	1	1	0	0	4	2	1	1
오산시	1	37	258	3	1	0	0	1	1	0	1	0	1	0	1	0
시흥시	6	100	436	4	0	0	0	0	1	0	0	1	3	1	1	1
군포시	1	48	493	4	1	0	1	0	2	2	0	0	1	0	1	0
의왕시	6	29	0	4	1	0	1	0	1	0	1	0	2	2	0	0
하남시	9	60	333	4	1	1	0	0	1	1	0	0	2	2	0	0
용인시	14	113	743	16	4	1	3	0	5	2	2	1	7	6	1	0
파주시	7	90	308	12	1	1	0	0	2	1	1	0	9	3	1	5
이천시	3	67	503	5	1	1	0	0	1	1	0	0	3	2	0	1
안성시	6	49	159	5	1	0	0	1	2	1	0	1	2	2	0	0
김포시	6	103	99	4	1	1	0	0	1	1	0	0	2	1	0	1
화성시	8	119	629	4	1	0	0	1	1	0	1	0	2	1	1	0
광주시	20	110	372	5	1	1	0	0	1	1	0	0	3	3	0	0
양주시	1	45	104	3	1	0	0	1	1	0	0	1	1	1	0	0
포천시	6	74	116	4	1	1	0	0	1	0	0	1	2	1	0	1
여주시	1	35	1,301	4	1	1	0	0	1	1	0	0	2	2	0	0
연천군	0	17	114	3	1	0	1	0	1	0	1	0	1	1	0	0
가평군	17	17	164	3	0	0	0	0	1	1	0	0	2	1	1	0
양평군	6	27	154	3	1	0	0	1	1	0	1	0	1	0	1	0

\* 강원도

	옥외 광고 등록 업체수 (신규)	옥외 광고 등록 업체수 (누계)	옥외 광고 안전 점검수	옥외광고 담당공무원 수												
				5급 이상					6급				7급 이하			
				계	소계	1년 미만	1~2년 미만	2년 이상	소계	1년 미만	1~2년 미만	2년 이상	소계	1년 미만	1~2년 미만	2년 이상
강원도	62	750	5,063	72	16	9	6	1	19	7	7	5	37	16	14	7
	0	0	0	0	0	0	0	0	0	0	0	0	0	0	0	0
춘천시	15	140	807	5	1	1	0	0	1	0	1	0	3	1	0	2
원주시	16	134	1,279	8	1	0	1	0	1	0	1	0	6	0	5	1
강릉시	4	112	1,069	5	1	1	0	0	1	0	0	1	3	2	0	1
동해시	6	49	292	5	1	1	0	0	2	1	0	1	2	2	0	0
태백시	0	27	199	4	1	1	0	0	1	0	1	0	2	0	2	0
속초시	3	66	115	4	1	0	1	0	1	1	0	0	2	0	2	0
삼척시	2	30	147	3	1	0	1	0	1	0	1	0	1	1	0	0
홍천군	3	34	243	4	1	1	0	0	1	1	0	0	2	1	1	0
횡성군	0	19	68	4	1	0	1	0	1	0	1	0	2	1	1	0
영월군	2	17	11	5	1	0	1	0	1	0	1	0	3	0	1	2
평창군	1	21	194	3	0	0	0	0	1	0	0	1	2	1	1	0
정선군	4	20	122	3	1	1	0	0	1	1	0	0	1	1	0	0
철원군	0	22	99	4	1	1	0	0	1	1	0	0	2	2	0	0
화천군	0	9	5	3	1	1	0	0	1	0	1	0	1	1	0	0
양구군	5	12	7	3	1	0	0	1	1	0	0	1	1	1	0	0
인제군	0	15	117	3	1	1	0	0	1	0	0	1	1	0	1	0
고성군	1	11	47	2	0	0	0	0	1	1	0	0	1	1	0	0
양양군	0	12	242	4	1	0	1	0	1	1	0	0	2	1	0	1

## \* 충청북도

	옥외 광고 등록 업체수 (신규)	옥외 광고 등록 업체수 (누계)	옥외 광고 안전 점검수	옥외광고 담당공무원 수												
				5급 이상					6급				7급 이하			
				계	소계	1년 미만	1~2년 미만	2년 이상	소계	1년 미만	1~2년 미만	2년 이상	소계	1년 미만	1~2년 미만	2년 이상
충청북도	63	632	1,862	40	10	5	4	1	12	7	4	1	18	12	5	1
	0	0	0	0	0	0	0	0	0	0	0	0	0	0	0	0
청주시	37	311	496	17	5	2	3	0	6	4	2	0	6	4	2	0
충주시	9	101	397	3	0	0	0	0	1	0	0	1	2	2	0	0
제천시	8	75	160	2	1	1	0	0	0	0	0	0	1	1	0	0
보은군	1	13	79	1	0	0	0	0	0	0	0	0	1	0	1	0
옥천군	1	14	103	3	1	0	0	1	1	1	0	0	1	0	1	0
영동군	0	20	64	3	1	1	0	0	1	0	1	0	1	1	0	0
증평군	1	14	220	1	0	0	0	0	0	0	0	0	1	1	0	0
진천군	1	23	53	3	1	0	1	0	1	0	1	0	1	0	0	1
괴산군	2	11	40	1	0	0	0	0	0	0	0	0	1	1	0	0
음성군	2	35	130	4	1	1	0	0	1	1	0	0	2	2	0	0
단양군	1	15	120	2	0	0	0	0	1	1	0	0	1	0	1	0

\* 충청남도

	옥외 광고 등록 업체수 (신규)	옥외 광고 등록 업체수 (누계)	옥외 광고 안전 점검수	옥외광고 담당공무원 수												
				5급 이상					6급				7급 이하			
				계	소계	1년 미만	1~2년 미만	2년 이상	소계	1년 미만	1~2년 미만	2년 이상	소계	1년 미만	1~2년 미만	2년 이상
충청남도	66	749	2,305	64	15	6	5	4	19	11	4	4	30	14	9	7
	0	0	0	0	0	0	0	0	0	0	0	0	0	0	0	0
천안시	23	233	877	16	3	1	2	0	4	3	1	0	9	6	1	2
공주시	10	46	159	3	1	1	0	0	1	0	1	0	1	0	1	0
보령시	5	49	133	3	1	0	1	0	1	0	0	1	1	0	1	0
아산시	3	83	122	3	1	1	0	0	1	1	0	0	1	0	1	0
서산시	5	53	146	7	1	1	0	0	2	2	0	0	4	4	0	0
논산시	5	49	114	3	0	0	0	0	1	1	0	0	2	1	1	0
계룡시	1	10	77	4	1	1	0	0	1	1	0	0	2	0	1	1
당진시	4	70	89	4	1	0	1	0	2	0	1	1	1	1	0	0
금산군	0	20	22	4	1	0	0	1	1	1	0	0	2	0	1	1
부여군	0	13	79	1	0	0	0	0	0	0	0	0	1	1	0	0
서천군	0	20	137	3	1	0	1	0	1	0	0	1	1	0	0	1
청양군	3	12	56	3	1	0	0	1	1	0	0	1	1	0	1	0
홍성군	1	45	169	3	1	0	0	1	1	1	0	0	1	1	0	0
예산군	4	24	54	3	1	0	0	1	1	0	1	0	1	0	1	0
태안군	2	22	71	4	1	1	0	0	1	1	0	0	2	0	0	2

## \* 전라북도

	옥외 광고 등록 업체수 (신규)	옥외 광고 등록 업체수 (누계)	옥외 광고 안전 점검수	옥외광고 담당공무원 수												
				5급 이상					6급				7급 이하			
				계	소계	1년 미만	1~2년 미만	2년 이상	소계	1년 미만	1~2년 미만	2년 이상	소계	1년 미만	1~2년 미만	2년 이상
전라북도	82	853	4,121	61	17	8	6	3	18	11	4	3	26	21	4	1
	0	0	0	0	0	0	0	0	0	0	0	0	0	0	0	0
전주시	38	344	2,326	16	3	3	0	0	4	4	0	0	9	9	0	0
군산시	9	102	686	5	1	1	0	0	1	1	0	0	3	1	1	1
익산시	16	124	561	3	1	0	1	0	1	1	0	0	1	1	0	0
정읍시	1	62	100	3	1	0	0	1	1	0	0	1	1	1	0	0
남원시	6	42	127	3	1	1	0	0	1	0	0	1	1	0	1	0
김제시	0	31	95	3	1	0	1	0	1	0	1	0	1	0	1	0
완주군	4	24	43	3	1	0	0	1	1	0	0	1	1	1	0	0
진안군	1	11	29	3	1	1	0	0	1	0	1	0	1	1	0	0
무주군	2	13	40	7	2	0	2	0	2	2	0	0	3	3	0	0
장수군	0	5	3	3	1	0	0	1	1	1	0	0	1	0	1	0
임실군	0	12	4	3	1	0	1	0	1	1	0	0	1	1	0	0
순창군	0	8	26	3	1	0	1	0	1	0	1	0	1	1	0	0
고창군	1	49	28	3	1	1	0	0	1	0	1	0	1	1	0	0
부안군	4	26	53	3	1	1	0	0	1	1	0	0	1	1	0	0

\* 전라남도

	옥외 광고 등록 업체수 (신규)	옥외 광고 등록 업체수 (누계)	옥외 광고 안전 점검수	옥외광고 담당공무원 수												
				5급 이상					6급				7급 이하			
				계	소계	1년 미만	1~2년 미만	2년 이상	소계	1년 미만	1~2년 미만	2년 이상	소계	1년 미만	1~2년 미만	2년 이상
전라남도	129	771	2,695	72	23	10	9	4	22	9	7	6	27	20	6	1
	0	0	0	3	1	0	1	0	1	0	1	0	1	0	1	0
목포시	11	131	747	4	1	1	0	0	1	1	0	0	2	2	0	0
여수시	16	137	491	4	1	1	0	0	1	1	0	0	2	1	1	0
순천시	23	117	538	4	1	0	0	1	1	0	0	1	2	2	0	0
나주시	5	39	256	2	1	1	0	0	0	0	0	0	1	1	0	0
광양시	9	74	79	3	1	1	0	0	1	1	0	0	1	1	0	0
담양군	1	12	35	3	1	1	0	0	1	0	0	1	1	0	1	0
곡성군	0	11	34	3	1	0	1	0	1	0	1	0	1	1	0	0
구례군	0	0	79	3	1	0	1	0	1	0	0	1	1	1	0	0
고흥군	3	22	14	3	1	0	1	0	1	1	0	0	1	1	0	0
보성군	0	11	42	3	1	0	1	0	1	0	1	0	1	1	0	0
화순군	42	42	39	3	1	1	0	0	1	1	0	0	1	1	0	0
장흥군	2	17	44	3	1	0	1	0	1	0	1	0	1	1	0	0
강진군	1	16	13	4	1	0	0	1	1	0	0	1	2	1	0	1
해남군	1	25	126	3	1	0	1	0	1	1	0	0	1	0	1	0
영암군	0	15	27	3	1	0	1	0	1	0	1	0	1	0	1	0
무안군	3	21	48	3	1	0	0	1	1	1	0	0	1	1	0	0
함평군	3	14	2	3	1	1	0	0	1	0	0	1	1	1	0	0
영광군	3	18	3	3	1	0	0	1	1	0	0	1	1	1	0	0
장성군	3	15	12	3	1	1	0	0	1	1	0	0	1	0	1	0
완도군	0	16	4	3	1	0	1	0	1	1	0	0	1	1	0	0
진도군	1	15	54	3	1	1	0	0	1	0	1	0	1	1	0	0
신안군	2	3	8	3	1	1	0	0	1	0	1	0	1	1	0	0

## \* 경상북도

	옥외 광고 등록 업체수 (신규)	옥외 광고 등록 업체수 (누계)	옥외 광고 안전 점검수	옥외광고 담당공무원 수												
				5급 이상					6급				7급 이하			
				계	소계	1년 미만	1~2년 미만	2년 이상	소계	1년 미만	1~2년 미만	2년 이상	소계	1년 미만	1~2년 미만	2년 이상
경상북도	79	996	2,480	82	23	12	6	5	25	15	4	6	34	20	8	6
	0	0	0	3	2	1	0	1	1	0	0	1	0	0	0	0
포항시	16	166	506	9	3	3	0	0	3	3	0	0	3	2	0	1
경주시	9	134	192	4	1	0	0	1	1	0	0	1	2	0	0	2
김천시	4	47	59	3	1	1	0	0	1	1	0	0	1	1	0	0
안동시	3	116	142	3	0	0	0	0	1	0	0	1	2	2	0	0
구미시	9	158	341	6	1	1	0	0	1	1	0	0	4	3	0	1
영주시	5	58	333	1	0	0	0	0	0	0	0	0	1	0	1	0
영천시	4	43	0	4	1	0	0	1	1	0	0	1	2	2	0	0
상주시	2	28	172	3	1	0	1	0	1	1	0	0	1	1	0	0
문경시	5	42	195	4	1	1	0	0	1	0	0	1	2	0	2	0
경산시	0	0	115	4	1	0	1	0	1	0	1	0	2	1	0	1
군위군	6	6	17	4	1	1	0	0	2	2	0	0	1	1	0	0
의성군	2	13	41	2	0	0	0	0	1	1	0	0	1	1	0	0
청송군	0	8	20	3	1	0	1	0	1	0	1	0	1	0	0	1
영양군	0	10	0	3	1	0	1	0	1	1	0	0	1	0	1	0
영덕군	3	25	18	3	1	0	1	0	1	0	1	0	1	1	0	0
청도군	1	14	24	1	0	0	0	0	0	0	0	0	1	0	1	0
고령군	3	11	18	3	1	1	0	0	1	1	0	0	1	1	0	0
성주군	0	19	10	3	1	0	1	0	1	1	0	0	1	1	0	0
칠곡군	3	31	89	3	1	0	0	1	1	0	1	0	1	0	1	0
예천군	3	24	118	3	1	0	0	1	1	0	0	1	1	1	0	0
봉화군	0	10	10	4	1	1	0	0	1	1	0	0	2	1	1	0
울진군	0	27	60	3	1	1	0	0	1	1	0	0	1	0	1	0
울릉군	1	6	0	3	1	1	0	0	1	1	0	0	1	1	0	0



\* 경상남도

	옥외 광고 등록 업체수 (신규)	옥외 광고 등록 업체수 (누계)	옥외 광고 안전 점검수	옥외광고 담당공무원 수												
				5급 이상					6급				7급 이하			
				계	소계	1년 미만	1~2년 미만	2년 이상	소계	1년 미만	1~2년 미만	2년 이상	소계	1년 미만	1~2년 미만	2년 이상
경상남도	84	983	7,222	83	20	13	6	1	23	13	8	2	40	23	11	6
	0	0	0	0	0	0	0	0	0	0	0	0	0	0	0	0
창원시	19	280	1,689	27	6	5	1	0	7	5	2	0	14	8	3	3
진주시	9	147	1,205	4	1	0	1	0	1	0	1	0	2	0	1	1
통영시	5	48	943	3	1	1	0	0	1	0	0	1	1	0	1	0
사천시	4	41	409	4	1	1	0	0	1	1	0	0	2	2	0	0
김해시	11	106	1,289	4	1	0	1	0	2	0	1	1	1	0	1	0
밀양시	3	49	198	4	1	1	0	0	1	1	0	0	2	2	0	0
거제시	7	79	149	3	0	0	0	0	1	1	0	0	2	2	0	0
양산시	7	70	521	7	1	1	0	0	1	0	1	0	5	3	1	1
의령군	0	10	85	3	1	1	0	0	1	1	0	0	1	1	0	0
함안군	4	26	85	3	1	0	0	1	1	1	0	0	1	1	0	0
창녕군	0	21	189	3	1	0	1	0	1	0	1	0	1	1	0	0
고성군	0	16	30	3	1	0	1	0	1	0	1	0	1	0	1	0
남해군	1	16	72	3	1	1	0	0	1	1	0	0	1	1	0	0
하동군	2	15	75	3	1	1	0	0	1	0	1	0	1	0	0	1
산청군	10	10	25	1	0	0	0	0	0	0	0	0	1	0	1	0
함양군	0	16	151	2	0	0	0	0	0	0	0	0	2	1	1	0
거창군	1	19	67	3	1	0	1	0	1	1	0	0	1	1	0	0
합천군	1	14	40	3	1	1	0	0	1	1	0	0	1	0	1	0

## \* 제주특별자치도

	옥외 광고 등록 업체수 (신규)	옥외 광고 등록 업체수 (누계)	옥외 광고 안전 점검수	옥외광고 담당공무원 수												
				5급 이상					6 급				7급 이하			
				계	소계	1년 미만	1~2년 미만	2년 이상	소계	1년 미만	1~2년 미만	2년 이상	소계	1년 미만	1~2년 미만	2년 이상
제주특별 자치도	59	283	2,503	10	2	1	1	0	4	2	2	0	4	4	0	0
	0	0	0	3	2	1	1	0	1	1	0	0	0	0	0	0
제주시	57	187	2,118	3	0	0	0	0	2	1	1	0	1	1	0	0
서귀포시	2	96	385	4	0	0	0	0	1	0	1	0	3	3	0	0

### 3 불법광고물 정비 현황표

#### \* 전국

	계	가로형 간판	세로형 간판	돌출간판	옥상간판	지주 이용 간판	공공시설물 이용 광고물	창문 이용 광고물	교통수단 이용 광고물
	143,885,883	33,216	9,864	29,115	1,095	14,172	721	66,327	1,018
서울특별시	19,498,613	3,908	1,214	2,895	123	770	63	3,326	78
부산광역시	9,377,596	4,772	167	5,273	32	328	115	41	257
대구광역시	14,335,492	362	324	292	13	43	4	200	6
인천광역시	7,604,529	2,246	235	1,864	56	135	1	237	4
광주광역시	843,027	204	62	272	9	87	4	2	3
대전광역시	1,468,836	914	9	577	100	186	10	32	11
울산광역시	32,005,656	894	247	637	25	132	0	33	25
세종특별 자치시	38,819	9	2	1	2	241	0	0	3
경기도	18,913,475	2,483	216	1,491	125	1,143	18	340	102
강원도	11,388,923	432	12	312	14	341	76	5	19
충청북도	4,525,874	308	10	241	9	103	130	131	125
충청남도	1,375,075	573	75	304	14	743	6	91	12
전라북도	1,170,508	248	17	146	10	131	5	0	4
전라남도	6,855,992	1,550	328	1,291	39	596	5	166	1
경상북도	11,862,403	473	150	324	11	360	171	12	102
경상남도	2,411,859	13,620	6,747	12,865	513	8,726	1	61,711	266
제주특별 자치도	209,206	220	49	330	0	107	112	0	0

## \* 전국

	애드벌론	기타 (공연, 선전탑, 아치 등)	현수막	입간판	에어라이트	벽보	전단	기타
	39	2,230	9,749,894	226,954	67,792	21,433,695	82,533,172	29,716,579
서울특별시	0	170	884,561	21,757	8,012	4,989,027	13,550,786	31,923
부산광역시	0	1,314	195,468	7,953	3,522	1,813,905	2,020,663	5,323,786
대구광역시	1	117	235,953	4,890	1,424	1,549,550	12,540,009	2,304
인천광역시	1	9	1,100,103	118,471	3,802	1,704,814	4,669,795	2,756
광주광역시	0	172	346,384	21,086	25,380	199,050	214,105	36,207
대전광역시	0	11	206,034	5,883	2,666	662,639	574,495	15,269
울산광역시	0	43	285,559	1,162	403	2,375,845	5,707,750	23,632,901
세종특별 자치시	0	0	25,728	285	127	5,141	7,280	0
경기도	30	179	4,219,600	19,830	16,244	3,763,914	10,243,291	644,469
강원도	0	12	172,983	1,340	665	277,864	10,934,665	183
충청북도	2	1	373,418	5,671	19	341,494	3,803,097	1,115
충청남도	1	26	591,612	2,175	1,023	368,020	408,282	2,118
전라북도	1	0	252,025	648	378	641,853	261,398	13,644
전라남도	2	9	213,156	1,585	658	974,759	5,661,669	178
경상북도	1	147	262,745	2,270	1,739	767,361	10,826,235	302
경상남도	0	20	363,371	11,148	1,579	909,969	1,017,257	4,066
제주특별 자치도	0	0	21,194	800	151	88,490	92,395	5,358

## \* 서울특별시

	계	가로형 간판	세로형 간판	돌출간판	옥상간판	지주 이용 간판	공공시설물 이용 광고물	창문 이용 광고물	교통수단 이용 광고물
서울특별시	19,498,613	3,908	1,214	2,895	123	770	63	3,326	78
종로구	36,433	590	562	570	5	312	47	670	0
중구	66,077	207	34	172	16	63	0	94	0
용산구	87,355	144	2	70	1	3	11	0	0
성동구	23,742	8	1	7	1	7	2	4	0
광진구	2,462,654	66	2	70	2	35	0	6	0
동대문구	86,511	116	12	97	1	16	3	7	0
종랑구	192,041	97	26	124	0	8	0	28	0
성북구	130,663	0	0	0	0	0	0	0	0
강북구	201,846	115	5	93	0	13	0	122	0
도봉구	369,224	222	10	41	4	4	0	55	0
노원구	463,588	226	82	60	0	9	0	0	0
은평구	678,507	123	100	74	8	18	0	112	0
서대문구	164,713	53	15	24	3	15	0	10	0
마포구	50,007	360	46	264	1	22	0	228	0
양천구	477,950	434	4	337	0	0	0	0	0
강서구	179,352	66	35	49	7	44	0	86	0
구로구	738,724	286	42	232	0	9	0	5	0
금천구	68,304	147	112	152	16	33	0	203	0
영등포구	94,785	48	49	38	5	5	0	92	0
동작구	108,979	86	14	18	0	1	0	24	0
관악구	210,788	71	5	48	40	3	0	35	0
서초구	10,416,786	72	1	40	4	56	0	112	0
강남구	156,621	134	32	68	7	79	0	1,419	78
송파구	491,974	17	0	76	0	1	0	0	0
강동구	1,540,989	220	23	171	2	14	0	14	0

## \* 서울특별시

	애드벌론	기타 (공연, 선전탑, 아치 등)	현수막	입간판	에어라이트	벽보	전단	기타
서울특별시	0	170	884,561	21,757	8,012	4,989,027	13,550,786	31,923
종로구	0	0	4,776	495	21	19,070	8,415	900
중구	0	13	16,365	1,534	117	47,111	349	2
용산구	0	2	30,956	473	135	34,561	20,184	813
성동구	0	2	20,070	94	29	2,360	745	412
광진구	0	37	44,528	3,078	829	612,423	1,801,518	60
동대문구	0	2	35,985	539	281	4,002	44,600	850
종랑구	0	1	29,097	568	103	105,436	56,437	116
성북구	0	0	27,047	283	73	49,883	53,326	51
강북구	0	17	18,324	366	275	150,048	32,466	2
도봉구	0	8	26,926	120	139	175,370	166,325	0
노원구	0	0	43,556	1,085	234	174,831	243,505	0
은평구	0	0	61,435	818	171	348,685	266,963	0
서대문구	0	11	22,059	965	171	39,541	101,678	168
마포구	0	0	41,232	1,017	105	6,430	302	0
양천구	0	0	43,351	380	1,174	0	432,270	0
강서구	0	0	60,603	151	243	112,228	5,840	0
구로구	0	0	31,795	494	145	122,706	583,010	0
금천구	0	7	20,946	131	122	3,044	43,371	20
영등포구	0	8	45,440	1,070	88	39,389	8,553	0
동작구	0	3	45,827	249	41	31,333	31,376	7
관악구	0	0	35,490	532	329	70,422	102,885	928
서초구	0	0	38,811	2,424	1,593	1,747,073	8,605,141	21,459
강남구	0	34	13,874	1,498	159	3,216	136,023	0
송파구	0	0	97,404	2,317	1,023	4,643	380,358	6,135
강동구	0	25	28,664	1,076	412	1,085,222	425,146	0

## \* 부산광역시

	계	가로형 간판	세로형 간판	돌출간판	옥상간판	지주 이용 간판	공공시설물 이용 광고물	창문 이용 광고물	교통수단 이용 광고물
부산광역시	9,377,596	4,772	167	5,273	32	328	115	41	257
중구	689,259	322	5	520	7	10	23	0	16
서구	32,673	163	28	92	0	13	0	4	0
동구	27,901	141	17	102	2	2	13	2	5
영도구	74,635	578	7	504	0	55	8	0	19
부산진구	309,402	292	7	281	3	8	0	0	14
동래구	39,427	0	0	0	0	0	0	0	0
남구	105,507	804	15	1,150	5	103	31	0	56
북구	206,987	578	0	434	0	0	0	0	0
해운대구	270,195	338	1	279	1	17	0	20	1
사하구	554,545	105	45	115	0	12	0	0	0
금정구	112,544	235	0	375	0	12	13	0	8
강서구	17,043	19	17	2	1	22	4	15	0
연제구	3,234,982	487	1	649	0	3	3	0	28
수영구	3,579,113	377	0	642	0	10	10	0	5
사상구	27,090	9	3	12	4	0	0	0	0
기장군	96,293	324	21	116	9	61	10	0	105

## \* 부산광역시

	애드벌론	기타 (공연, 선전탑, 아치 등)	현수막	입간판	에어라이트	벽보	전단	기타
부산광역시	0	1,314	195,468	7,953	3,522	1,813,905	2,020,663	5,323,786
중구	0	6	4,415	1,085	0	73,100	609,750	0
서구	0	0	7,871	12	0	23,810	680	0
동구	0	0	9,355	90	142	8,430	9,600	0
영도구	0	1	3,658	265	0	59,540	9,650	350
부산진구	0	0	6,376	346	0	200,296	96,620	5,159
동래구	0	0	16,854	312	151	8,060	13,401	649
남구	0	1,295	14,706	599	330	46,365	39,480	568
북구	0	0	27,241	1,145	1,119	19,670	156,800	0
해운대구	0	0	31,060	956	622	107,500	129,400	0
사하구	0	0	28,293	264	211	419,800	105,700	0
금정구	0	2	6,163	837	0	5,547	99,352	0
강서구	0	0	9,149	938	93	6,710	63	10
연제구	0	4	6,937	444	398	660,227	670,259	1,895,542
수영구	0	6	7,967	500	400	85,464	63,542	3,420,190
사상구	0	0	4,663	21	19	20,566	1,793	0
기장군	0	0	10,760	139	37	68,820	14,573	1,318



## \* 대구광역시

	계	가로형 간판	세로형 간판	돌출간판	옥상간판	지주 이용 간판	공공시설물 이용 광고물	창문 이용 광고물	교통수단 이용 광고물
대구광역시	14,335,492	362	324	292	13	43	4	200	6
중구	2,901,752	61	20	89	1	2	4	104	3
동구	6,137,183	0	0	5	0	0	0	0	0
서구	723,484	93	300	92	0	26	0	40	2
남구	3,372,399	138	0	82	1	10	0	46	0
북구	806,311	69	4	22	10	5	0	8	1
수성구	30,984	0	0	0	1	0	0	0	0
달서구	225,367	1	0	2	0	0	0	2	0
달성군	138,012	0	0	0	0	0	0	0	0

## \* 대구광역시

	애드벌론	기타 (공연, 선전탑, 아치 등)	현수막	입간판	에어라이트	벽보	전단	기타
대구광역시	1	117	235,953	4,890	1,424	1,549,550	12,540,009	2,304
중구	0	27	11,760	2,454	172	74,852	2,810,833	1,370
동구	0	0	20,900	722	492	104,039	6,011,025	0
서구	0	17	11,585	180	85	226,030	485,034	0
남구	0	0	8,990	141	112	640,493	2,722,386	0
북구	1	73	49,090	452	118	365,000	391,000	458
수성구	0	0	27,537	367	260	1,324	1,495	0
달서구	0	0	85,997	504	165	27,554	110,666	476
달성군	0	0	20,094	70	20	110,258	7,570	0

\* 인천광역시

	계	가로형 간판	세로형 간판	돌출간판	옥상간판	지주 이용 간판	공공시설물 이용 광고물	창문 이용 광고물	교통수단 이용 광고물
인천광역시	7,604,529	2,246	235	1,864	56	135	1	237	4
중구	540,901	19	2	15	5	4	0	17	0
동구	125,504	90	0	170	4	11	0	0	0
남구	674,910	212	93	104	3	18	0	4	4
연수구	433,228	32	23	21	8	4	1	3	0
남동구	1,560,451	88	32	86	8	20	0	13	0
부평구	3,502,583	1,328	0	1,123	14	55	0	0	0
계양구	574,520	184	20	158	0	6	0	0	0
서구	174,138	92	6	147	1	6	0	0	0
강화군	16,985	200	59	40	13	3	0	200	0
옹진군	1,309	1	0	0	0	8	0	0	0

## \* 인천광역시

	애드벌론	기타 (공연, 선전탑, 아치 등)	현수막	입간판	에어라이트	벽보	전단	기타
인천광역시	1	9	1,100,103	118,471	3,802	1,704,814	4,669,795	2,756
중구	0	0	23,812	704	0	233,832	279,866	2,625
동구	0	0	15,242	730	197	36,430	72,630	0
남구	0	0	148,242	337	656	3,927	521,310	0
연수구	1	0	35,931	86	61	43,447	353,543	67
남동구	0	3	423,154	276	83	675,306	461,363	19
부평구	0	0	292,129	115,878	2,556	520,780	2,568,720	0
계양구	0	0	67,381	80	133	146,409	360,125	24
서구	0	0	85,980	345	96	40,745	46,699	21
강화군	0	0	7,557	35	20	3,904	4,954	0
옹진군	0	6	675	0	0	34	585	0

## \* 광주광역시

	계	가로형 간판	세로형 간판	돌출간판	옥상간판	지주 이용 간판	공공시설물 이용 광고물	창문 이용 광고물	교통수단 이용 광고물
광주광역시	843,027	204	62	272	9	87	4	2	3
동구	37,012	10	0	33	0	3	0	2	1
서구	207,793	1	0	2	0	0	0	0	0
남구	171,772	33	10	32	6	18	4	0	1
북구	269,675	107	49	191	0	44	0	0	0
광산구	156,775	53	3	14	3	22	0	0	1

## \* 광주광역시

	애드벌론	기타 (공연, 선전탑, 아치 등)	현수막	입간판	에어라이트	벽보	전단	기타
광주광역시	0	172	346,384	21,086	25,380	199,050	214,105	36,207
동구	0	0	10,730	2,267	2,403	9,520	9,710	2,333
서구	0	0	59,970	11,430	15,604	48,630	52,246	19,910
남구	0	0	25,663	1,265	4,111	56,560	71,750	12,319
북구	0	160	137,964	3,961	2,720	61,835	60,999	1,645
광산구	0	12	112,057	2,163	542	22,505	19,400	0

## \* 대전광역시

	계	가로형 간판	세로형 간판	돌출간판	옥상간판	지주 이용 간판	공공시설물 이용 광고물	창문 이용 광고물	교통수단 이용 광고물
대전광역시	1,468,836	914	9	577	100	186	10	32	11
동구	17,943	181	2	165	1	41	8	0	0
중구	232,944	77	0	64	0	13	2	1	2
서구	1,003,283	326	0	215	10	66	0	24	0
유성구	61,294	146	6	67	85	30	0	7	7
대덕구	153,372	184	1	66	4	36	0	0	2

	애드벌론	기타 (공연, 선전탑, 아치 등)	현수막	입간판	에어라이트	벽보	전단	기타
대전광역시	0	11	206,034	5,883	2,666	662,639	574,495	15,269
동구	0	2	2,296	0	14	4,653	10,580	0
중구	0	1	47,901	244	0	53,641	127,105	3,893
서구	0	7	105,902	4,254	1,892	526,238	357,019	7,330
유성구	0	1	39,129	600	760	6,964	9,446	4,046
대덕구	0	0	10,806	785	0	71,143	70,345	0



## \* 울산광역시

	계	가로형 간판	세로형 간판	돌출간판	옥상간판	지주 이용 간판	공공시설물 이용 광고물	창문 이용 광고물	교통수단 이용 광고물
울산광역시	32,005,656	894	247	637	25	132	0	33	25
중구	6,250,517	18	1	9	2	1	0	4	0
남구	19,999,071	453	13	337	13	49	0	1	25
동구	4,385,169	366	211	264	6	50	0	16	0
북구	218,600	7	0	1	1	0	0	12	0
울주군	1,152,299	50	22	26	3	32	0	0	0

## \* 울산광역시

	애드벌론	기타 (공연, 선전탑, 아치 등)	현수막	입간판	에어라이트	벽보	전단	기타
울산광역시	0	43	285,559	1,162	403	2,375,845	5,707,750	23,632,901
중구	0	5	19,978	92	11	422,326	318,878	5,489,192
남구	0	25	134,369	883	249	1,228,634	4,064,005	14,570,015
동구	0	13	6,011	17	10	310,166	917,945	3,150,094
북구	0	0	39,771	77	26	87,310	69,560	21,835
울주군	0	0	85,430	93	107	327,409	337,362	401,765

\* 세종특별자치시

	계	가로형 간판	세로형 간판	돌출간판	옥상간판	지주 이용 간판	공공시설물 이용 광고물	창문 이용 광고물	교통수단 이용 광고물
세종특별 자치시	38,819	9	2	1	2	241	0	0	3

	애드벌룬	기타 (공연, 선전탑, 아치 등)	현수막	입간판	에어라이트	벽보	전단	기타
세종특별 자치시	0	0	25,728	285	127	5,141	7,280	0

## \* 경기도

	계	가로형 간판	세로형 간판	돌출간판	옥상간판	지주 이용 간판	공공시설물 이용 광고물	창문 이용 광고물	교통수단 이용 광고물
경기도	18,913,475	2,483	216	1,491	125	1,143	18	340	102
수원시	1,620,612	192	95	134	21	29	0	208	8
성남시	1,237,582	183	10	114	3	7	0	1	0
의정부시	253,568	34	3	10	4	24	0	11	3
안양시	1,475,426	55	5	46	4	3	-	-	-
부천시	670,754	148	9	145	9	7	0	0	0
광명시	3,203,246	413	0	176	1	38	0	23	5
평택시	344,491	15	9	22	-	9	-	-	-
동두천시	101,496	0	0	0	0	0	0	0	0
안산시	2,758,080	510	18	247	3	39	1	15	0
고양시	321,463	78	8	156	3	127	2	16	18
과천시	16,719	18	0	4	1	4	0	0	8
구리시	1,662,989	2	0	0	1	8	0	0	0
남양주시	357,949	204	11	174	26	101	-	28	1
오산시	209,547	14	3	2	9	14	0	0	0
시흥시	391,457	0	0	0	0	0	0	0	0
군포시	387,743	13	1	21	0	0	0	0	0
의왕시	255,758	84	0	24	0	8	0	2	2
하남시	424,083	26	3	4	2	8	1	8	0
용인시	1,286,936	92	9	29	9	147	4	2	1
파주시	381,048	264	7	102	3	286	0	10	40
이천시	157,604	39	16	44	5	22	0	0	0
안성시	68,043	1	0	13	0	20	0	0	4
김포시	183,147	9	0	4	1	3	9	11	5
화성시	417,852	9	0	0	2	27	0	0	0
광주시	290,314	15	5	3	15	102	-	4	7
양주시	106,725	25	2	7	2	24	0	1	0
포천시	234,074	0	0	0	0	0	0	0	0
여주시	48,332	0	1	0	0	21	1	0	0
연천군	18,017	0	0	0	0	0	0	0	0
가평군	19,258	8	1	5	0	31	0	0	0
양평군	9,162	32	0	5	1	34	0	0	0

## \* 경기도

	에드벌론	기타 (공연, 선전탑, 아치 등)	현수막	입간판	에어라이트	벽보	전단	기타
경기도	30	179	4,219,600	19,830	16,244	3,763,914	10,243,291	644,469
수원시	0	41	399,434	1,044	1,292	324,273	870,743	23,098
성남시	0	2	265,461	2,528	783	388,932	579,403	155
의정부시	0	2	72,070	884	235	87,719	92,567	2
안양시	-	-	81,957	278	126	202,111	1,188,740	2,101
부천시	0	0	177,911	1,853	1,534	171,731	312,083	5,324
광명시	0	0	31,972	293	128	1,155,358	1,450,389	564,450
평택시	-	-	236,755	470	665	39,534	67,012	-
동두천시	0	0	20,723	2	0	80,771	0	0
안산시	0	35	361,906	492	31	251,133	2,135,178	8,472
고양시	0	5	185,571	1,067	1,006	72,013	58,208	3,185
과천시	0	0	5,786	1	6,589	4,308	0	0
구리시	0	5	44,205	455	184	26,179	1,591,950	0
남양주시	25	6	241,488	386	226	66,348	48,408	517
오산시	1	14	75,070	738	377	17,810	115,495	0
시흥시	0	0	273,351	291	15	58,096	59,704	0
군포시	0	0	36,105	195	39	6,981	344,140	248
의왕시	1	4	40,778	1,229	614	33,054	168,461	11,497
하남시	0	0	64,176	1,788	8	94,790	263,269	0
용인시	1	3	649,322	933	799	320,626	297,038	17,921
파주시	0	40	34,016	3,020	569	174,816	167,114	761
이천시	0	0	34,447	20	37	35,421	87,223	330
안성시	0	1	31,437	20	7	19,934	16,606	0
김포시	0	0	172,608	427	129	3,334	6,607	0
화성시	0	4	291,934	118	438	45,501	79,571	248
광주시	-	4	193,600	1,166	329	49,315	45,749	-
양주시	2	0	99,824	86	19	2,114	2,718	1,901
포천시	0	0	47,044	0	17	0	186,988	25
여주시	0	0	21,326	6	4	25,920	1,053	0
연천군	0	0	10,860	0	0	4,333	2,824	0
가평군	0	0	10,309	0	1	904	3,765	4,234
양평군	0	13	8,154	40	43	555	285	0

## \* 강원도

	계	가로형 간판	세로형 간판	돌출간판	옥상간판	지주 이용 간판	공공시설물 이용 광고물	창문 이용 광고물	교통수단 이용 광고물
강원도	11,388,923	432	12	312	14	341	76	5	19
춘천시	7,279,283	0	0	0	0	39	0	0	0
원주시	3,902,250	16	0	23	2	43	74	0	0
강릉시	11,029	66	1	59	2	23	0	0	6
동해시	50,689	18	0	7	0	10	0	0	0
태백시	7,129	0	0	0	0	9	0	0	0
속초시	50,042	4	4	0	0	17	0	0	0
삼척시	15,972	2	1	5	0	2	0	0	0
홍천군	40,958	177	5	111	8	100	0	0	3
횡성군	2,810	4	0	6	0	6	0	0	0
영월군	1,458	0	0	0	0	0	0	0	0
평창군	2,658	111	0	82	0	34	0	5	8
정선군	6,732	0	0	5	0	10	2	0	0
철원군	3,567	18	1	5	1	10	0	0	0
화천군	6,316	0	0	0	0	0	0	0	0
양구군	1,788	8	0	5	0	26	0	0	0
인제군	1,957	0	0	0	0	0	0	0	2
고성군	1,727	0	0	0	0	0	0	0	0
양양군	2,558	8	0	4	1	12	0	0	0

## \* 강원도

	애드벌론	기타 (공연, 선전탑, 아치 등)	현수막	입간판	에어라이트	벽보	전단	기타
강원도	0	12	172,983	1,340	665	277,864	10,934,665	183
춘천시	0	0	55,151	94	101	115,375	7,108,340	183
원주시	0	0	54,859	160	523	98,526	3,748,024	0
강릉시	0	12	8,095	347	0	2,418	0	0
동해시	0	0	14,978	126	0	24,100	11,450	0
태백시	0	0	2,453	0	0	3,560	1,107	0
속초시	0	0	10,668	232	0	10,921	28,196	0
삼척시	0	0	7,470	0	0	2,808	5,684	0
홍천군	0	0	4,269	15	26	15,647	20,597	0
횡성군	0	0	1,785	2	0	637	370	0
영월군	0	0	708	0	0	350	400	0
평창군	0	0	2,138	280	0	0	0	0
정선군	0	0	1,200	0	15	500	5,000	0
철원군	0	0	2,817	6	0	79	630	0
화천군	0	0	2,071	1	0	87	4,157	0
양구군	0	0	419	0	0	1,328	2	0
인제군	0	0	925	28	0	782	220	0
고성군	0	0	1,363	0	0	364	0	0
양양군	0	0	1,614	49	0	382	488	0

## \* 충청북도

	계	가로형 간판	세로형 간판	돌출간판	옥상간판	지주 이용 간판	공공시설물 이용 광고물	창문 이용 광고물	교통수단 이용 광고물
충청북도	4,525,874	308	10	241	9	103	130	131	125
청주시	4,265,914	235	8	193	5	38	0	131	115
충주시	75,915	64	0	36	2	9	0	0	1
제천시	26,183	0	0	0	2	0	0	0	0
보은군	4,444	0	0	0	0	0	0	0	0
옥천군	89,292	0	0	0	0	0	0	0	0
영동군	3,210	0	0	0	0	0	0	0	0
증평군	6,208	0	0	0	0	0	0	0	0
진천군	26,743	0	0	0	0	0	0	0	0
괴산군	3,673	0	1	0	0	0	0	0	0
음성군	22,874	1	1	0	0	37	82	0	9
단양군	1,418	8	0	12	0	19	48	0	0



## \* 충청북도

	애드벌룬	기타 (공연, 선전탑, 아치 등)	현수막	입간판	에어라이트	벽보	전단	기타
충청북도	2	1	373,418	5,671	19	341,494	3,803,097	1,115
청주시	0	0	253,676	5,261	0	223,677	3,782,575	0
충주시	0	0	48,822	83	3	13,596	13,299	0
제천시	2	0	11,145	66	0	13,868	1,100	0
보은군	0	0	1,780	12	0	1,949	703	0
옥천군	0	0	10,839	0	0	78,155	280	18
영동군	0	0	2,113	0	0	1,044	53	0
증평군	0	0	2,107	3	15	2,687	1,396	0
진천군	0	0	19,003	0	0	4,979	1,738	1,023
괴산군	0	0	3,534	45	0	82	5	6
음성군	0	1	19,311	196	0	1,343	1,893	0
단양군	0	0	1,088	5	1	114	55	68

## \* 충청남도

	계	가로형 간판	세로형 간판	돌출간판	옥상간판	지주 이용 간판	공공시설물 이용 광고물	창문 이용 광고물	교통수단 이용 광고물
충청남도	1,375,075	573	75	304	14	743	6	91	12
천안시	800,116	118	8	59	12	87	0	11	0
공주시	112,280	0	0	3	0	14	0	0	1
보령시	504	0	0	0	0	0	0	0	1
아산시	132,145	0	0	0	0	0	0	0	0
서산시	34,973	10	0	0	0	4	0	2	0
논산시	139,854	0	0	6	0	14	0	0	0
계룡시	19,274	8	0	2	0	1	0	0	0
당진시	48,121	58	60	22	0	59	0	1	1
금산군	4,980	278	0	207	0	45	0	0	0
부여군	7,847	0	0	0	0	0	0	0	0
서천군	4,855	0	0	1	0	10	0	0	0
청양군	3,063	1	1	1	0	1	0	0	0
홍성군	17,071	17	1	2	0	4	6	76	9
예산군	37,940	76	0	1	0	115	0	1	0
태안군	12,052	7	5	0	2	389	0	0	0

## \* 충청남도

	애드벌론	기타 (공연, 선전탑, 아치 등)	현수막	입간판	에어라이트	벽보	전단	기타
충청남도	1	26	591,612	2,175	1,023	368,020	408,282	2,118
천안시	0	8	315,970	539	931	239,951	242,422	0
공주시	1	0	21,307	6	3	19,520	71,425	0
보령시	0	0	248	7	0	208	40	0
아산시	0	0	109,491	2	42	9,997	12,562	51
서산시	0	3	25,629	1,266	4	8,024	31	0
논산시	0	0	40,036	172	0	58,921	40,705	0
계룡시	0	0	11,062	24	0	6,137	2,040	0
당진시	0	0	15,220	50	20	5,283	27,347	0
금산군	0	6	2,595	2	0	1,847	0	0
부여군	0	0	4,598	40	0	2,239	744	226
서천군	0	0	2,874	0	8	1,962	0	0
청양군	0	0	1,497	1	0	811	699	51
홍성군	0	0	8,206	43	15	6,554	2,138	0
예산군	0	0	27,122	1	0	6,566	3,998	60
태안군	0	9	5,757	22	0	0	4,131	1,730

## \* 전라북도

	계	가로형 간판	세로형 간판	돌출간판	옥상간판	지주 이용 간판	공공시설물 이용 광고물	창문 이용 광고물	교통수단 이용 광고물
전라북도	1,170,508	248	17	146	10	131	5	0	4
전주시	560,436	29	1	39	2	39	0	0	2
군산시	49,096	91	0	56	0	2	0	0	0
익산시	182,986	0	0	0	0	0	0	0	0
정읍시	175,925	120	14	35	6	39	0	0	0
남원시	108,633	4	0	13	0	1	0	0	0
김제시	45,455	0	0	0	0	6	0	0	2
완주군	28,076	2	0	0	0	16	0	0	0
진안군	3,003	0	0	0	0	11	5	0	0
무주군	3,645	0	0	0	0	0	0	0	0
장수군	338	0	0	0	0	0	0	0	0
임실군	2,406	2	2	3	2	0	0	0	0
순창군	3,034	0	0	0	0	0	0	0	0
고창군	3,292	0	0	0	0	0	0	0	0
부안군	4,183	0	0	0	0	17	0	0	0

## \* 전라북도

	애드벌론	기타 (공연, 선전탑, 아치 등)	현수막	입간판	에어라이트	벽보	전단	기타
전라북도	1	0	252,025	648	378	641,853	261,398	13,644
전주시	1	0	124,438	430	337	321,566	110,501	3,051
군산시	0	0	18,696	0	0	13	30,238	0
익산시	0	0	39,976	0	0	138,510	4,500	0
정읍시	0	0	9,877	15	39	112,160	53,620	0
남원시	0	0	17,115	93	0	41,928	40,226	9,253
김제시	0	0	10,456	0	0	19,038	15,948	5
완주군	0	0	19,648	83	1	3,267	3,896	1,163
진안군	0	0	946	0	1	1,101	939	0
무주군	0	0	3,603	0	0	3	11	28
장수군	0	0	260	0	0	63	0	15
임실군	0	0	968	1	0	717	711	0
순창군	0	0	2,212	0	0	649	84	89
고창군	0	0	672	0	0	2,200	420	0
부안군	0	0	3,158	26	0	638	304	40

## \* 전라남도

	계	가로형 간판	세로형 간판	돌출간판	옥상간판	지주 이용 간판	공공시설물 이용 광고물	창문 이용 광고물	교통수단 이용 광고물
전라남도	6,855,992	1,550	328	1,291	39	596	5	166	1
목포시	170,452	394	12	793	8	126	0	1	1
여수시	207,968	631	280	322	30	260	5	165	0
순천시	6,151,660	29	3	7	1	3	0	0	0
나주시	13,503	23	0	25	0	6	0	0	0
광양시	156,025	0	0	0	0	1	0	0	0
담양군	8,315	0	0	0	0	25	0	0	0
곡성군	930	5	0	1	0	4	0	0	0
구례군	2,802	0	0	0	0	120	0	0	0
고흥군	31,594	146	0	104	0	12	0	0	0
보성군	1,375	0	0	0	0	0	0	0	0
화순군	7,141	0	0	0	0	0	0	0	0
장흥군	2,347	17	4	8	0	8	0	0	0
강진군	3,941	0	0	0	0	0	0	0	0
해남군	6,105	0	0	0	0	0	0	0	0
영암군	7,718	0	0	0	0	4	0	0	0
무안군	8,204	4	0	0	0	3	0	0	0
함평군	12,374	2	0	0	0	1	0	0	0
영광군	4,508	155	0	0	0	0	0	0	0
장성군	3,018	107	29	29	0	20	0	0	0
완도군	52,525	0	0	0	0	0	0	0	0
진도군	3,196	37	0	2	0	3	0	0	0
신안군	291	0	0	0	0	0	0	0	0

## \* 전라남도

	애드벌론	기타 (공연, 선전탑, 아치 등)	현수막	입간판	에어라이트	벽보	전단	기타
전라남도	2	9	213,156	1,585	658	974,759	5,661,669	178
목포시	0	0	58,572	146	87	107,300	3,000	12
여수시	0	2	31,270	54	180	122,189	52,578	2
순천시	0	0	23,600	0	0	592,889	5,535,128	0
나주시	2	0	11,620	47	36	280	1,464	0
광양시	0	0	35,210	2	70	119,000	1,742	0
담양군	0	0	2,836	79	28	1,478	3,869	0
곡성군	0	7	546	10	1	202	152	2
구례군	0	0	1,230	15	2	1,435	0	0
고흥군	0	0	4,531	61	31	10,643	16,057	9
보성군	0	0	1,200	25	10	40	100	0
화순군	0	0	3,722	168	1	1,326	1,924	0
장흥군	0	0	1,518	5	0	784	3	0
강진군	0	0	2,611	4	0	1,216	110	0
해남군	0	0	2,980	58	17	1,950	1,100	0
영암군	0	0	4,845	120	62	2,025	517	145
무안군	0	0	4,752	14	69	3,250	112	0
함평군	0	0	9,030	45	6	3,290	0	0
영광군	0	0	2,338	27	38	1,850	100	0
장성군	0	0	2,249	43	17	258	261	5
완도군	0	0	6,240	635	0	2,750	42,900	0
진도군	0	0	2,060	10	0	572	512	0
신안군	0	0	196	17	3	32	40	3

## \* 경상북도

	계	가로형 간판	세로형 간판	돌출간판	옥상간판	지주 이용 간판	공공시설물 이용 광고물	창문 이용 광고물	교통수단 이용 광고물
경상북도	11,862,403	473	150	324	11	360	171	12	102
포항시	919,370	248	124	195	5	165	17	10	65
경주시	32,357	44	4	14	1	54	0	2	0
김천시	7,692	0	2	3	0	0	0	0	0
안동시	777,351	0	0	0	0	0	0	0	0
구미시	8,912,087	67	0	44	0	29	0	0	35
영주시	10,860	22	6	8	0	7	0	0	0
영천시	2,705	3	0	3	4	8	0	0	0
상주시	6,908	13	2	4	0	2	0	0	0
문경시	11,401	9	0	5	1	4	0	0	0
경산시	1,124,039	10	0	16	0	6	140	0	0
군위군	1,157	18	4	4	0	10	0	0	0
의성군	10,412	8	1	15	0	21	0	0	0
청송군	108	0	0	0	0	2	0	0	0
영양군	212	17	6	9	0	0	0	0	0
영덕군	1,027	0	0	2	0	34	9	0	0
청도군	2,990	0	0	0	0	0	0	0	0
고령군	1,020	0	0	0	0	0	0	0	0
성주군	3,338	0	0	0	0	9	5	0	2
칠곡군	30,050	13	1	2	0	9	0	0	0
예천군	2,672	0	0	0	0	0	0	0	0
봉화군	2,256	0	0	0	0	0	0	0	0
울진군	2,376	0	0	0	0	0	0	0	0
울릉군	15	1	0	0	0	0	0	0	0



## \* 경상북도

	애드벌론	기타 (공연, 선전탑, 아치 등)	현수막	입간판	에어라이트	벽보	전단	기타
경상북도	1	147	262,745	2,270	1,739	767,361	10,826,235	302
포항시	0	45	75,045	1,225	1,201	241,171	599,854	0
경주시	0	0	10,744	180	50	14,314	6,950	0
김천시	0	0	4,382	0	0	2,755	550	0
안동시	0	3	9,697	17	3	299,806	467,825	0
구미시	0	0	55,600	389	293	165,461	8,690,169	0
영주시	0	0	4,311	46	0	5,430	1,030	0
영천시	0	0	2,010	23	0	429	225	0
상주시	0	0	1,788	25	0	3,021	2,053	0
문경시	0	0	3,375	106	61	3,810	3,930	100
경산시	0	17	66,788	126	126	11,010	1,045,800	0
군위군	0	0	906	5	0	132	78	0
의성군	0	0	3,009	5	0	4,155	3,198	0
청송군	0	0	88	3	1	9	1	4
영양군	0	0	0	0	0	86	94	0
영덕군	1	60	773	3	0	25	23	97
청도군	0	0	2,406	26	1	464	80	13
고령군	0	0	374	0	0	401	157	88
성주군	0	9	2,442	59	0	369	443	0
칠곡군	0	13	14,282	8	3	12,355	3,364	0
예천군	0	0	1,439	1	0	869	363	0
봉화군	0	0	1,574	0	0	682	0	0
울진군	0	0	1,704	20	0	605	47	0
울릉군	0	0	8	3	0	2	1	0

## \* 경상남도

	계	가로형 간판	세로형 간판	돌출간판	옥상간판	지주 이용 간판	공공시설물 이용 광고물	창문 이용 광고물	교통수단 이용 광고물
경상남도	2,411,859	13,620	6,747	12,865	513	8,726	1	61,711	266
창원시	164,275	28	4	22	4	33	0	0	1
진주시	379,612	105	18	32	0	1	0	7	0
통영시	24,668	444	6	264	14	78	0	1	5
사천시	396,784	84	50	161	148	1,088	0	0	0
김해시	937,704	12,835	6,662	12,343	337	7,461	0	61,696	194
밀양시	68,320	0	0	0	0	0	0	0	0
거제시	21,678	0	0	0	0	0	0	0	0
양산시	357,193	67	0	18	8	5	0	7	0
의령군	12,085	0	0	0	0	0	0	0	0
함안군	13,573	0	0	0	0	2	0	0	0
창녕군	3,013	0	0	0	0	0	0	0	0
고성군	2,311	31	7	4	0	12	0	0	0
남해군	2,369	0	0	0	0	0	0	0	0
하동군	4,719	6	0	0	0	22	1	0	0
산청군	6,543	13	0	7	1	19	0	0	0
함양군	5,074	7	0	12	0	2	0	0	0
거창군	7,347	0	0	1	0	1	0	0	0
합천군	4,591	0	0	1	1	2	0	0	66

## \* 경상남도

	애드벌론	기타 (공연, 선전탑, 아치 등)	현수막	입간판	에어라이트	벽보	전단	기타
경상남도	0	20	363,371	11,148	1,579	909,969	1,017,257	4,066
창원시	0	14	52,308	2,552	0	76,569	31,526	1,214
진주시	0	0	2,348	420	21	122,660	254,000	0
통영시	0	4	11,948	95	293	7,026	4,490	0
사천시	0	0	1,716	115	0	369,700	22,000	1,722
김해시	0	0	148,088	6,770	110	173,562	507,646	0
밀양시	0	0	6,779	297	48	11,751	48,501	944
거제시	0	0	10,311	14	799	3,544	7,010	0
양산시	0	0	104,504	641	200	126,531	125,162	50
의령군	0	0	704	0	0	6,055	5,326	0
함안군	0	0	7,204	123	0	3,510	2,669	65
창녕군	0	0	2,000	1	2	470	540	0
고성군	0	0	2,048	7	80	0	53	69
남해군	0	0	1,367	3	0	704	295	0
하동군	0	0	2,403	8	0	1,484	793	2
산청군	0	0	4,831	2	6	142	1,522	0
함양군	0	0	1,478	44	0	2,646	885	0
거창군	0	1	1,812	0	0	2,339	3,193	0
합천군	0	1	1,522	56	20	1,276	1,646	0

## \* 제주특별자치도

	계	가로형 간판	세로형 간판	돌출간판	옥상간판	지주 이용 간판	공공시설물 이용 광고물	창문 이용 광고물	교통수단 이용 광고물
제주특별 자치도	209,206	220	49	330	0	107	112	0	0
제주시	105,886	217	49	324	0	12	0	0	0
서귀포시	103,320	3	0	6	0	95	112	0	0

	애드벌룬	기타 (공연, 선전탑, 아치 등)	현수막	입간판	에어라이트	벽보	전단	기타
제주특별 자치도	0	0	21,194	800	151	88,490	92,395	5,358
제주시	0	0	15,242	219	0	43,233	41,232	5,358
서귀포시	0	0	5,952	581	151	45,257	51,163	0

## 4 불법광고물 행정처분 및 발전기금 현황표

### \* 전국

	불법광고물 행정처분 건수							불법광고물 행정처분 부과금액(천원)			옥외광고발전기금(천원)		
	계	이행 강제금	과태료	영업정지 · 폐쇄 (등록취소)	고발	계고	기타 (단전, 단수 등)	계	이행강제금 부과금액	과태료 부과금액	'15년 단년도 발전기금 현황 '15년 조성금액	'15년 집행금액	'15년말 잔액 (이월금포함)
	181,491	1,802	46,717	22	1,706	129,980	1,264	56,767,629	1,962,295	54,805,334	42,091,867	10,859,762	67,877,843
서울특별시	89,210	1,307	32,598	2	198	54,205	900	24,038,708	1,336,169	22,702,539	10,997,113	4,992,843	24,703,839
부산광역시	5,129	30	1,346	0	1	3,752	0	3,738,510	76,577	3,661,933	2,200,258	1,222,350	3,217,655
대구광역시	8,983	1	798	0	5	8,179	0	2,163,261	5,000	2,158,261	565,556	147,515	515,112
인천광역시	5,110	284	1,506	0	25	3,293	2	1,592,215	172,875	1,419,340	1,682,638	617,233	3,752,007
광주광역시	17,005	8	1,588	0	16	15,372	21	4,734,284	21,600	4,712,684	464,457	159,970	1,435,955
대전광역시	3,483	15	1,452	0	8	1,969	39	787,690	27,161	760,529	1,051,462	478,251	1,660,881
울산광역시	1,982	9	940	0	3	1,030	0	661,070	11,296	649,774	639,982	241,567	1,420,197
세종특별 자치시	130	0	13	0	0	117	0	13,126	0	13,126	0	0	0
경기도	27,310	105	3,878	1	1,288	21,736	302	10,122,895	167,782	9,955,113	4,508,886	1,824,034	7,348,551
강원도	2,470	10	232	0	5	2,223	0	425,476	14,285	411,191	14,920,570	543,231	16,222,560
충청북도	1,277	0	402	19	0	856	0	1,080,835	0	1,080,835	0	0	0
충청남도	1,815	10	582	0	94	1,129	0	3,514,077	15,400	3,498,677	375,532	56,234	669,184
전라북도	511	0	387	0	0	124	0	509,224	0	509,224	742,491	78,692	678,196
전라남도	2,389	2	182	0	3	2,202	0	118,209	600	117,609	65,000	35,000	90,652
경상북도	4,077	2	256	0	0	3,819	0	808,360	7,250	801,110	344,215	177,393	511,096
경상남도	4,869	19	553	0	34	4,263	0	2,409,949	106,300	2,303,649	3,533,707	285,449	5,651,958
제주특별 자치도	5,741	0	4	0	26	5,711	0	49,740	0	49,740	0	0	0

## \* 서울특별시

	불법광고물 행정처분 건수							불법광고물 행정처분 부과금(천원)			옥외광고발생기금(천원)		
	계	이행강제금	과태료	영업정지 · 폐쇄 (등록취소)	고발	계고	기타 (단전, 단수 등)	계	이행강제금 부과금액	과태료 부과금액	'15년 단년도 발전기금 현황		'15년말 잔액 (이월금포함)
											'15년 조성금액	'15년 집행금액	
서울특별시	89,210	1,307	32,598	2	198	54,205	900	24,038,708	1,336,169	22,702,539	10,997,113	4,992,843	24,703,839
종로구	1,711	237	574	0	0	0	900	406,648	158,570	248,078	350,919	0	1,509,603
중구	3,986	213	729	0	2	3,042	0	1,541,893	351,305	1,190,588	504,965	600	1,588,714
용산구	361	8	165	0	4	184	0	276,964	12,480	264,484	291,646	206,220	605,017
성동구	389	14	375	0	0	0	0	346,568	7,245	339,323	173,421	61,460	560,072
광진구	373	10	112	0	0	251	0	315,377	14,180	301,197	483,715	0	483,715
동대문구	8,253	120	7,447	0	0	686	0	824,902	151,840	673,062	1,251,811	317,591	934,220
중랑구	2,670	28	343	0	2	2,297	0	200,979	22,780	178,199	255,521	211,958	766,258
성북구	1,077	7	143	0	3	924	0	205,115	8,270	196,845	0	0	0
강북구	151	26	122	0	3	0	0	80,335	14,020	66,315	89,670	25,409	178,548
도봉구	537	0	537	0	0	0	0	280,677	0	280,677	168,804	43,001	808,443
노원구	4,406	8	2,413	0	20	1,965	0	562,558	3,859	558,699	246,798	130,627	792,327
은평구	8,857	94	415	0	1	8,347	0	496,949	55,240	441,709	311,252	82,445	1,168,102
서대문구	430	24	0	0	48	358	0	583,320	17,705	565,615	539,926	407,637	783,307
마포구	1,179	109	801	0	12	257	0	932,267	102,490	829,777	288,149	261,988	1,752,293
양천구	4,865	5	4,860	0	0	0	0	1,723,693	5,370	1,718,323	565,855	285,144	1,273,869
강서구	1,098	92	1,000	2	4	0	0	1,581,282	40,910	1,540,372	1,078,948	476,689	2,048,984
구로구	1,683	68	888	0	27	700	0	902,985	46,190	856,795	339,696	110,518	617,489
금천구	2,014	68	1,764	0	0	182	0	358,525	33,797	324,728	442,335	293,369	707,426
영등포구	1,960	22	1,398	0	5	535	0	895,948	28,100	867,848	632,780	128,866	1,746,813
동작구	1,240	2	1,187	0	15	36	0	1,898,829	10,000	1,888,829	660,463	236,103	1,527,301
관악구	1,302	36	346	0	0	920	0	367,063	44,100	322,963	222,818	149,896	664,820
서초구	7,253	59	1,226	0	28	5,940	0	1,082,033	103,203	978,830	1,099,049	616,631	1,950,000
강남구	2,272	35	710	0	1	1,526	0	883,108	77,865	805,243	674,448	616,785	1,264,819
송파구	30,548	0	4,782	0	12	25,754	0	6,740,979	0	6,740,979	0	0	10,439
강동구	595	22	261	0	11	301	0	549,711	26,650	523,061	324,124	329,906	961,260

## \* 부산광역시

	불법광고물 행정처분 건수							불법광고물 행정처분 부과금액(천원)			옥외광고발전기금(천원)		
	계	이행 강제금	과태료	영업정지 · 폐쇄 (등록취소)	고발	계고	기타 (단전, 단수 등)	계	이행강제금 부과금액	과태료 부과금액	'15년 단년도 발전기금 현황		'15년말 잔액 (이월금포함)
											'15년 조성금액	'15년 집행금액	
부산광역시	5,129	30	1,346	0	1	3,752	0	3,738,510	76,577	3,661,933	2,200,258	1,222,350	3,217,655
중구	149	7	20	0	0	122	0	36,507	15,800	20,707	48,361	0	196,031
서구	112	0	112	0	0	0	0	610,108	0	610,108	39,762	40,994	106,179
동구	34	0	34	0	0	0	0	74,242	0	74,242	282,638	129,433	153,205
영도구	22	0	22	0	0	0	0	47,944	0	47,944	68,715	8,475	60,240
부산진구	0	0	0	0	0	0	0	340,343	6,725	333,618	101,595	43,199	221,668
동래구	170	0	64	0	0	106	0	198,880	0	198,880	107,032	186,361	163,809
남구	236	8	191	0	0	37	0	249,722	14,600	235,122	136,401	47,211	402,661
북구	200	0	189	0	0	11	0	484,420	0	484,420	71,992	30,912	41,080
해운대구	127	11	101	0	0	15	0	291,100	33,777	257,323	205,951	153,467	329,770
사하구	2,724	0	183	0	1	2,540	0	641,056	0	641,056	962	41,226	116,602
금정구	91	1	55	0	0	35	0	72,778	1,100	71,678	114,000	114,000	0
강서구	739	1	41	0	0	697	0	123,244	1,100	122,144	258,512	83,454	175,058
연제구	197	2	150	0	0	45	0	249,536	3,475	246,061	168,893	208,505	277,369
수영구	106	0	100	0	0	6	0	256,457	0	256,457	201,636	38,784	674,813
사상구	82	0	82	0	0	0	0	60,093	0	60,093	310,898	85,024	227,565
기장군	140	0	2	0	0	138	0	2,080	0	2,080	82,910	11,305	71,605

## \* 대구광역시

	불법광고물 행정처분 건수							불법광고물 행정처분 부과금액(천원)			옥외광고발정기금(천원)		
	계	이행강제금	과태료	영업정지 · 폐쇄 (등록취소)	고발	계고	기타 (단전, 단수 등)	계	이행강제금 부과금액	과태료 부과금액	'15년 단년도 발정기금 현황		'15년말 잔액 (이월금포함)
											'15년 조성금액	'15년 집행금액	
대구광역시	8,983	1	798	0	5	8,179	0	2,163,261	5,000	2,158,261	565,556	147,515	515,112
중구	1,455	0	48	0	0	1,407	0	46,324	0	46,324	0	0	0
동구	184	0	184	0	0	0	0	824,000	0	824,000	0	0	0
서구	122	0	122	0	0	0	0	209,345	0	209,345	0	0	0
남구	68	0	64	0	4	0	0	145,516	0	145,516	432,000	0	466,304
북구	101	0	101	0	0	0	0	221,926	0	221,926	196	3,998	16,047
수성구	6,905	1	146	0	1	6,757	0	431,792	5,000	426,792	133,360	143,517	29,957
달서구	109	0	106	0	0	3	0	244,607	0	244,607	0	0	0
달성군	39	0	27	0	0	12	0	39,751	0	39,751	0	0	2,804



## \* 인천광역시

	불법광고물 행정처분 건수							불법광고물 행정처분 부과금액(천원)			옥외광고발전기금(천원)		
	계	이행 강제금	과태료	영업정지 · 폐쇄 (등록취소)	고발	계고	기타 (단전, 단수 등)	계	이행강제금 부과금액	과태료 부과금액	'15년 단년도 발전기금 현황		'15년말 잔액 (이월금포함)
											'15년 조성금액	'15년 집행금액	
인천광역시	5,110	284	1,506	0	25	3,293	2	1,592,215	172,875	1,419,340	1,682,638	617,233	3,752,007
중구	33	0	17	0	0	16	0	27,076	0	27,076	107,460	0	497,383
동구	3	0	3	0	0	0	0	6,906	0	6,906	113,000	0	305,901
남구	66	5	61	0	0	0	0	161,725	6,900	154,825	349	0	15,065
연수구	90	0	90	0	0	0	0	95,392	0	95,392	50,000	0	64,549
남동구	1,218	3	229	0	1	985	0	326,563	4,100	322,463	190,186	196,922	536,806
부평구	2,626	274	545	0	24	1,783	0	701,353	154,675	546,678	548,349	0	629,921
계양구	353	2	131	0	0	220	0	198,716	7,200	191,516	134,299	39,585	560,611
서구	680	0	430	0	0	250	0	74,484	0	74,484	120,300	0	1,043,580
강화군	0	0	0	0	0	0	0	0	0	0	402,000	380,726	81,496
옹진군	41	0	0	0	0	39	2	0	0	0	16,695	0	16,695

## \* 광주광역시

	불법광고물 행정처분 건수							불법광고물 행정처분 부과금액(천원)			옥외광고발전기금(천원)		
	계	이행강제금	과태료	영업정지·폐쇄(등록취소)	고발	계고	기타(단전, 단수 등)	계	이행강제금 부과금액	과태료 부과금액	'15년 단년도 발전기금 현황 '15년 조성금액	'15년 집행금액	'15년말 잔액 (이월금포함)
광주광역시	17,005	8	1,588	0	16	15,372	21	4,734,284	21,600	4,712,684	464,457	159,970	1,435,955
동구	3,905	4	189	0	0	3,712	0	272,387	11,900	260,487	0	0	7,719
서구	3,416	0	98	0	0	3,318	0	963,900	0	963,900	79,961	0	972,143
남구	4,137	0	284	0	0	3,832	21	566,284	0	566,284	55,366	0	286,933
북구	2,097	2	266	0	14	1,815	0	1,030,339	5,300	1,025,039	329,130	159,970	169,160
광산구	3,450	2	751	0	2	2,695	0	1,901,374	4,400	1,896,974	0	0	0

\* 대전광역시

	불법광고물 행정처분 건수							불법광고물 행정처분 부과금액(천원)			옥외광고발전기금(천원)		
	계	이행 강제금	과태료	영업정지 · 폐쇄 (등록취소)	고발	계고	기타 (단전, 단수 등)	계	이행강제금 부과금액	과태료 부과금액	'15년 단년도 발전기금 현황		'15년말 잔액 (이월금포함)
											'15년 조성금액	'15년 집행금액	
대전광역시	3,483	15	1,452	0	8	1,969	39	787,690	27,161	760,529	1,051,462	478,251	1,660,881
동구	611	11	159	0	7	434	0	88,050	18,600	69,450	0	0	0
중구	62	1	61	0	0	0	0	37,843	675	37,168	0	0	0
서구	1,788	3	316	0	1	1,468	0	239,570	7,886	231,684	556,775	376,718	639,854
유성구	683	0	605	0	0	39	39	357,197	0	357,197	494,687	101,533	1,021,027
대덕구	339	0	311	0	0	28	0	65,030	0	65,030	0	0	0

## \* 울산광역시

	불법광고물 행정처분 건수							불법광고물 행정처분 부과금액(천원)			옥외광고발전기금(천원)		
	계	이행강제금	과태료	영업정지·폐쇄(등록취소)	고발	계고	기타(단전, 단수 등)	계	이행강제금 부과금액	과태료 부과금액	'15년 단년도 발전기금 현황 '15년 조성금액	'15년 집행금액	'15년말 잔액 (이월금포함)
울산광역시	1,982	9	940	0	3	1,030	0	661,070	11,296	649,774	639,982	241,567	1,420,197
중구	884	1	700	0	1	182	0	257,200	5,000	252,200	212,263	49,303	162,960
남구	776	0	115	0	0	661	0	192,320	0	192,320	13,143	0	13,143
동구	158	8	46	0	0	104	0	68,400	6,296	62,104	216,207	192,264	241,782
북구	47	0	31	0	0	16	0	92,514	0	92,514	135,641	0	630,887
울주군	117	0	48	0	2	67	0	50,636	0	50,636	62,728	0	371,425

## \* 세종특별자치시

	불법광고물 행정처분 건수							불법광고물 행정처분 부과금액(천원)			옥외광고발전기금(천원)		
	계	이행강제금	과태료	영업정지·폐쇄(등록취소)	고발	계고	기타(단전, 단수 등)	계	이행강제금 부과금액	과태료 부과금액	'15년 단년도 발전기금 현황 '15년 조성금액	'15년 집행금액	'15년말 잔액 (이월금포함)
세종특별자치시	130	0	13	0	0	117	0	13,126	0	13,126	0	0	0

## \* 경기도

	불법광고물 행정처분 건수							불법광고물 행정처분 부과금액(천원)			옥외광고발전기금(천원)		
	계	이행강제금	과태료	영업정지·폐쇄(등록취소)	고발	계고	기타(단전, 단수 등)	계	이행강제금 부과금액	과태료 부과금액	'15년 단년도 발전기금 현황		'15년말 잔액(이월금포함)
											'15년 조성금액	'15년 집행금액	
경기도	27,310	105	3,878	1	1,288	21,736	302	10,122,895	167,782	9,955,113	4,508,886	1,824,034	7,348,551
수원시	1,841	46	542	0	31	1,222	0	2,606,613	56,888	2,549,725	400,000	0	400,000
성남시	1,390	5	100	0	1,122	163	0	373,215	5,649	367,566	0	0	0
의정부시	162	1	52	0	10	99	0	110,626	2,250	108,376	229,750	162,520	1,041,448
안양시	653	1	84	1	2	565	0	249,824	5,000	244,824	61,631	0	334,699
부천시	7,837	0	232	0	0	7,551	54	269,431	0	269,431	0	0	0
광명시	44	3	41	0	0	0	0	291,199	10,115	281,084	0	0	0
평택시	127	2	94	0	2	29	0	261,429	3,400	258,029	334,085	0	1,128,794
동두천시	16	0	16	0	0	0	0	11,256	0	11,256	0	0	0
안산시	953	4	92	0	0	857	0	251,652	5,800	245,852	256,181	61,448	1,147,797
고양시	1,884	18	413	0	90	1,363	0	532,388	11,250	521,138	780,831	456,351	566,693
과천시	0	0	0	0	0	0	0	0	0	0	12,654	918	66,958
구리시	33	0	9	0	1	23	0	10,676	0	10,676	0	0	0
남양주시	329	3	84	-	2	240	-	159,150	3,650	155,500	131,244	49,031	380,018
오산시	228	2	171	0	6	49	0	621,160	5,700	615,460	0	0	0
시흥시	8,070	0	43	0	3	8,024	0	112,934	0	112,934	195,186	0	198,434
군포시	53	1	49	0	3	0	0	111,071	400	110,671	224,845	84,871	139,974
의왕시	77	2	9	0	0	66	0	21,640	6,600	15,040	4,953	0	4,953
하남시	155	0	38	0	2	115	0	101,859	0	101,859	228,774	78,690	150,084
용인시	861	6	703	0	2	150	0	2,518,019	17,080	2,500,939	148,815	13,137	661,589
파주시	702	2	135	0	6	559	0	74,563	6,900	67,663	90,518	104,420	339,097
이천시	26	1	0	0	0	25	0	5,000	5,000	0	0	0	0
안성시	21	0	3	0	4	14	0	12,000	0	12,000	120,000	60,000	121,388
김포시	358	0	98	0	0	260	0	396,490	0	396,490	194,726	80,000	215,470
화성시	238	5	155	0	0	78	0	505,355	14,200	491,155	0	0	0
광주시	671	3	629	0	0	39	0	272,481	7,900	264,581	172,161	158,578	13,403
양주시	175	0	18	0	1	156	0	37,435	0	37,435	563,027	489,897	73,130
포천시	64	0	64	0	0	0	0	200,327	0	200,327	0	0	0
여주시	44	0	0	0	0	44	0	0	0	0	265,870	24,173	241,697
연천군	1	0	0	0	1	0	0	0	0	0	13,630	0	13,630
가평군	45	0	0	0	0	45	0	0	0	0	80,005	0	109,296
양평군	252	0	4	0	0	0	248	5,102	0	5,102	0	0	0

## \* 강원도

	불법광고물 행정처분 건수							불법광고물 행정처분 부과금액(천원)			옥외광고발전기금(천원)		
	계	이행강제금	과태료	영업정지 · 폐쇄 (등록취소)	고발	계고	기타 (단전, 단수 등)	계	이행강제금 부과금액	과태료 부과금액	'15년 단년도 발전기금 현황		'15년말 잔액 (이월금포함)
											'15년 조성금액	'15년 집행금액	
강원도	2,470	10	232	0	5	2,223	0	425,476	14,285	411,191	14,920,570	543,231	16,222,560
춘천시	210	0	32	0	0	178	0	111,520	0	111,520	473,891	352,000	121,891
원주시	97	1	96	0	0	0	0	602	300	302	210,235	158,903	871,988
강릉시	1,186	1	27	0	0	1,158	0	58,472	500	57,972	0	0	0
동해시	428	0	57	0	5	366	0	189,114	0	189,114	25,140	0	25,140
태백시	0	0	0	0	0	0	0	0	0	0	368,001	0	368,001
속초시	142	5	10	0	0	127	0	36,310	5,505	30,805	24,606	0	137,273
삼척시	13	0	0	0	0	13	0	0	0	0	13,686,360	0	13,701,350
홍천군	77	0	0	0	0	77	0	0	0	0	78,209	0	409,366
횡성군	17	2	0	0	0	15	0	6,000	6,000	0	38,670	32,328	514,160
영월군	3	0	3	0	0	0	0	13,300	0	13,300	0	0	0
평창군	126	1	0	0	0	125	0	1,980	1,980	0	0	0	0
정선군	120	0	0	0	0	120	0	0	0	0	0	0	0
철원군	0	0	0	0	0	0	0	0	0	0	15,458	0	73,391
화천군	44	0	0	0	0	44	0	0	0	0	0	0	0
양구군	7	0	7	0	0	0	0	8,178	0	8,178	0	0	0
인제군	0	0	0	0	0	0	0	0	0	0	0	0	0
고성군	0	0	0	0	0	0	0	0	0	0	0	0	0
양양군	0	0	0	0	0	0	0	0	0	0	0	0	0

\* 충청북도

	불법광고물 행정처분 건수							불법광고물 행정처분 부과금액(천원)			옥외광고발전기금(천원)		
	계	이행강제금	과태료	영업정지·폐쇄(등록취소)	고발	계고	기타(단전, 단수 등)	계	이행강제금 부과금액	과태료 부과금액	'15년 단년도 발전기금 현황		'15년말 잔액(이월금포함)
											'15년 조성금액	'15년 집행금액	
충청북도	1,277	0	402	19	0	856	0	1,080,835	0	1,080,835	0	0	0
청주시	1,112	0	378	0	0	734	0	938,872	0	938,872	0	0	0
충주시	46	0	0	19	0	27	0	88,383	0	88,383	0	0	0
제천시	6	0	6	0	0	0	0	2,600	0	2,600	0	0	0
보은군	0	0	0	0	0	0	0	0	0	0	0	0	0
옥천군	9	0	9	0	0	0	0	26,180	0	26,180	0	0	0
영동군	0	0	0	0	0	0	0	0	0	0	0	0	0
증평군	35	0	0	0	0	35	0	0	0	0	0	0	0
진천군	44	0	3	0	0	41	0	800	0	800	0	0	0
괴산군	0	0	0	0	0	0	0	0	0	0	0	0	0
음성군	24	0	5	0	0	19	0	22,000	0	22,000	0	0	0
단양군	1	0	1	0	0	0	0	2,000	0	2,000	0	0	0

## \* 충청남도

	불법광고물 행정처분 건수							불법광고물 행정처분 부과금(천원)			옥외광고발전기금(천원)		
	계	이행강제금	과태료	영업정지·폐쇄(등록취소)	고발	계고	기타(단전, 단수 등)	계	이행강제금 부과금액	과태료 부과금액	'15년 단년도 발전기금 현황 '15년 조성금액	'15년 집행금액	'15년말 잔액 (이월금포함)
충청남도	1,815	10	582	0	94	1,129	0	3,514,077	15,400	3,498,677	375,532	56,234	669,184
천안시	1,250	1	507	0	25	717	0	2,255,355	5,000	2,250,355	357,707	51,234	521,872
공주시	38	0	8	0	0	30	0	18,320	0	18,320	0	0	0
보령시	0	0	0	0	0	0	0	0	0	0	0	0	0
아산시	39	0	37	0	2	0	0	135,318	0	135,318	0	0	0
서산시	88	0	11	0	4	73	0	36,552	0	36,552	0	0	0
논산시	48	0	6	0	2	40	0	17,310	0	17,310	12,825	0	147,312
계룡시	7	1	0	0	0	6	0	336	0	336	0	0	0
당진시	175	0	0	0	58	117	0	0	0	0	0	0	0
금산군	0	0	0	0	0	0	0	0	0	0	0	0	0
부여군	3	0	3	0	0	0	0	13,000	0	13,000	0	0	0
서천군	6	0	4	0	2	0	0	5,486	0	5,486	0	0	0
청양군	0	0	0	0	0	0	0	0	0	0	0	0	0
홍성군	10	8	2	0	0	0	0	18,400	10,400	8,000	5,000	5,000	0
예산군	105	0	1	0	0	104	0	1,000,000	0	1,000,000	0	0	0
태안군	46	0	3	0	1	42	0	14,000	0	14,000	0	0	0



## \* 전라북도

	불법광고물 행정처분 건수							불법광고물 행정처분 부과금액(천원)			옥외광고발전기금(천원)		
	계	이행 강제금	과태료	영업정지 · 폐쇄 (등록취소)	고발	계고	기타 (단전, 단수 등)	계	이행강제금 부과금액	과태료 부과금액	'15년 단년도 발전기금 현황		'15년말 잔액 (이월금포함)
											'15년 조성금액	'15년 집행금액	
전라북도	511	0	387	0	0	124	0	509,224	0	509,224	742,491	78,692	678,196
전주시	449	0	331	0	0	118	0	394,549	0	394,549	242,612	0	242,612
군산시	21	0	21	0	0	0	0	43,390	0	43,390	0	0	0
익산시	6	0	6	0	0	0	0	14,704	0	14,704	0	0	0
정읍시	27	0	24	0	0	3	0	27,181	0	27,181	0	0	1
남원시	3	0	0	0	0	3	0	0	0	0	485,710	64,586	421,124
김제시	5	0	5	0	0	0	0	29,400	0	29,400	0	0	0
완주군	0	0	0	0	0	0	0	0	0	0	0	0	0
진안군	0	0	0	0	0	0	0	0	0	0	0	0	0
무주군	0	0	0	0	0	0	0	0	0	0	63	0	63
장수군	0	0	0	0	0	0	0	0	0	0	0	0	0
임실군	0	0	0	0	0	0	0	0	0	0	14,106	14,106	14,396
순창군	0	0	0	0	0	0	0	0	0	0	0	0	0
고창군	0	0	0	0	0	0	0	0	0	0	0	0	0
부안군	0	0	0	0	0	0	0	0	0	0	0	0	0

## \* 전라남도

	불법광고물 행정처분 건수							불법광고물 행정처분 부과금액(천원)			옥외광고발전기금(천원)		
	계	이행강제금	과태료	영업정지·폐쇄(등록취소)	고발	계고	기타(단전, 단수 등)	계	이행강제금 부과금액	과태료 부과금액	'15년 단년도 발전기금 현황		'15년말 잔액(이월금포함)
											'15년 조성금액	'15년 집행금액	
전라남도	2,389	2	182	0	3	2,202	0	118,209	600	117,609	65,000	35,000	90,652
목포시	57	2	52	0	3	0	0	47,984	600	47,384	0	0	0
여수시	104	0	12	0	0	92	0	35,221	0	35,221	20,000	10,000	23,672
순천시	138	0	71	0	0	67	0	2,504	0	2,504	0	0	0
나주시	567	0	17	0	0	550	0	2,480	0	2,480	0	0	0
광양시	10	0	10	0	0	0	0	22,650	0	22,650	0	0	0
담양군	21	0	0	0	0	21	0	0	0	0	0	0	0
곡성군	0	0	0	0	0	0	0	0	0	0	0	0	0
구례군	150	0	1	0	0	149	0	120	0	120	5,000	5,000	0
고흥군	0	0	0	0	0	0	0	0	0	0	0	0	0
보성군	4	0	3	0	0	1	0	980	0	980	0	0	0
화순군	0	0	0	0	0	0	0	0	0	0	0	0	0
장흥군	14	0	0	0	0	14	0	0	0	0	0	0	0
강진군	47	0	1	0	0	46	0	96	0	96	0	0	0
해남군	0	0	0	0	0	0	0	0	0	0	0	0	0
영암군	12	0	12	0	0	0	0	6,120	0	6,120	0	0	0
무안군	0	0	0	0	0	0	0	0	0	0	0	0	0
함평군	0	0	0	0	0	0	0	0	0	0	0	0	0
영광군	4	0	0	0	0	4	0	0	0	0	0	0	0
장성군	8	0	0	0	0	8	0	0	0	0	20,000	20,000	0
완도군	0	0	0	0	0	0	0	0	0	0	20,000	0	66,980
진도군	1,250	0	0	0	0	1,250	0	0	0	0	0	0	0
신안군	3	0	3	0	0	0	0	54	0	54	0	0	0

\* 경상북도

	불법광고물 행정처분 건수							불법광고물 행정처분 부과금액(천원)			옥외광고발전기금(천원)		
	계	이행 강제금	과태료	영업정지 · 폐쇄 (등록취소)	고발	계고	기타 (단전, 단수 등)	계	이행강제금 부과금액	과태료 부과금액	'15년 단년도 발전기금 현황		'15년말 잔액 (이월금포함)
											'15년 조성금액	'15년 집행금액	
경상북도	4,077	2	256	0	0	3,819	0	808,360	7,250	801,110	344,215	177,393	511,096
포항시	1,657	1	86	0	0	1,570	0	178,271	2,250	176,021	0	0	13,545
경주시	131	0	11	0	0	120	0	30,012	0	30,012	0	0	0
김천시	9	0	9	0	0	0	0	28,080	0	28,080	10,000	4,200	37,402
안동시	16	0	16	0	0	0	0	51,956	0	51,956	6	0	6,494
구미시	1,792	1	113	0	0	1,678	0	453,636	5,000	448,636	121,045	112,963	153,936
영주시	9	0	0	0	0	9	0	0	0	0	266	5,000	6,139
영천시	9	0	9	0	0	0	0	15,280	0	15,280	0	0	0
상주시	4	0	0	0	0	4	0	0	0	0	0	0	404
문경시	2	0	0	0	0	2	0	0	0	0	0	0	13,155
경산시	324	0	9	0	0	315	0	45,000	0	45,000	0	0	0
군위군	0	0	0	0	0	0	0	0	0	0	0	0	0
의성군	0	0	0	0	0	0	0	0	0	0	0	0	6,338
청송군	0	0	0	0	0	0	0	0	0	0	0	0	0
영양군	0	0	0	0	0	0	0	0	0	0	0	0	0
영덕군	35	0	0	0	0	35	0	0	0	0	0	0	13,809
청도군	8	0	0	0	0	8	0	0	0	0	71,701	49,776	21,925
고령군	0	0	0	0	0	0	0	0	0	0	30,415	0	30,415
성주군	0	0	0	0	0	0	0	0	0	0	39,630	5,454	34,176
칠곡군	81	0	3	0	0	78	0	5,880	0	5,880	60,080	0	134,980
예천군	0	0	0	0	0	0	0	245	0	245	10,688	0	10,688
봉화군	0	0	0	0	0	0	0	0	0	0	316	0	14,046
울진군	0	0	0	0	0	0	0	0	0	0	0	0	0
울릉군	0	0	0	0	0	0	0	0	0	0	68	0	13,644

## \* 경상남도

	불법광고물 행정처분 건수							불법광고물 행정처분 부과금액(천원)			옥외광고발전기금(천원)		
	계	이행강제금	과태료	영업정지·폐쇄(등록취소)	고발	계고	기타(단전, 단수 등)	계	이행강제금 부과금액	과태료 부과금액	'15년 단년도 발전기금 현황		'15년말 잔액(이월금포함)
											'15년 조성금액	'15년 집행금액	
경상남도	4,869	19	553	0	34	4,263	0	2,409,949	106,300	2,303,649	3,533,707	285,449	5,651,958
창원시	1,783	8	240	0	25	1,510	0	353,043	12,150	340,893	657,312	10,104	1,235,760
진주시	86	0	25	0	3	58	0	73,603	0	73,603	354,562	0	440,901
통영시	744	2	103	0	0	639	0	342,615	6,850	335,765	305,569	84,842	337,474
사천시	21	0	21	0	0	0	0	47,024	0	47,024	87,442	41,783	138,182
김해시	1,083	9	27	0	4	1,043	0	1,030,672	87,300	943,372	921,929	76,842	1,586,886
밀양시	15	0	15	0	0	0	0	3,750	0	3,750	68,805	0	409,237
거제시	885	0	84	0	2	799	0	418,722	0	418,722	428,677	0	751,609
양산시	72	0	28	0	0	44	0	110,960	0	110,960	167,699	0	167,699
의령군	0	0	0	0	0	0	0	0	0	0	8,029	6,240	45,745
함안군	4	0	3	0	0	1	0	15,000	0	15,000	30,179	8,348	21,831
창녕군	0	0	0	0	0	0	0	0	0	0	0	0	0
고성군	13	0	1	0	0	12	0	3,600	0	3,600	0	0	0
남해군	4	0	1	0	0	3	0	4,000	0	4,000	454,000	50,000	404,000
하동군	2	0	1	0	0	1	0	1,656	0	1,656	47	1,200	4,451
산청군	0	0	0	0	0	0	0	0	0	0	0	0	0
함양군	152	0	0	0	0	152	0	0	0	0	38,150	5,090	48,096
거창군	5	0	4	0	0	1	0	5,304	0	5,304	208	0	208
합천군	0	0	0	0	0	0	0	0	0	0	11,099	1,000	59,879

### \* 제주특별자치도

	불법광고물 행정처분 건수							불법광고물 행정처분 부과금액(천원)			옥외광고발전기금(천원)		
	계	이행강제금	과태료	영업정지·폐쇄(등록취소)	고발	계고	기타(단전, 단수 등)	계	이행강제금 부과금액	과태료 부과금액	'15년 단년도 발전기금 현황		'15년말 잔액(이월금포함)
											'15년 조성금액	'15년 집행금액	
제주특별자치도	5,741	0	4	0	26	5,711	0	49,740	0	49,740	0	0	0
제주시	5,690	0	3	0	26	5,661	0	45,540	0	45,540	0	0	0
서귀포시	51	0	1	0	0	50	0	4,200	0	4,200	0	0	0

## 5 현수막·벽보 지정계시대 현황

### \* 전국

	현수막 지정계시대			벽보 지정계시판		
	2014년	2015년	증감	2014년	2015년	증감
	13,310	13,885	575	7,656	7,574	-82
서울특별시	513	718	205	452	426	-26
부산광역시	482	547	65	600	598	-2
대구광역시	313	313	0	651	673	22
인천광역시	48	73	25	0	22	22
광주광역시	354	375	21	329	330	1
대전광역시	250	249	-1	42	18	-24
울산광역시	249	255	6	433	435	2
세종특별자치시	73	80	7	0	0	0
경기도	2,927	2,907	-20	1,096	1,066	-30
강원도	952	994	42	503	485	-18
충청북도	747	767	20	96	101	5
충청남도	1,059	1,113	54	382	382	0
전라북도	1,153	1,197	44	508	508	0
전라남도	967	1,024	57	522	534	12
경상북도	1,599	1,635	36	1,022	1,007	-15
경상남도	1,376	1,386	10	599	599	0
제주특별자치도	248	252	4	421	390	-31
평균수량	783	818	35	450	446	-4

## \* 서울특별시

	현수막 지정계시대			벽보 지정계시관		
	2014년	2015년	증감	2014년	2015년	증감
종로구	7	7	0	15	14	-1
중구	11	11	0	32	32	0
용산구	23	22	-1	28	21	-7
성동구	13	33	20	0	0	0
광진구	5	5	0	27	27	0
동대문구	9	9	0	26	24	-2
종랑구	19	20	1	33	32	-1
성북구	25	22	-3	19	19	0
강북구	9	9	0	12	11	-1
도봉구	41	44	3	15	15	0
노원구	21	102	81	29	24	-5
은평구	96	200	104	12	12	0
서대문구	20	20	0	16	16	0
마포구	18	18	0	11	11	0
양천구	16	15	-1	28	23	-5
강서구	14	14	0	15	15	0
구로구	39	39	0	35	35	0
금천구	19	19	0	0	0	0
영등포구	35	36	1	36	32	-4
동작구	34	34	0	28	28	0
관악구	7	7	0	27	27	0
서초구	0	0	0	0	0	0
강남구	0	0	0	0	0	0
송파구	14	14	0	0	0	0
강동구	18	18	0	8	8	0

## \* 부산광역시

	현수막 지정게시대			벽보 지정게시판		
	2014년	2015년	증감	2014년	2015년	증감
중구	12	12	0	18	18	0
서구	17	24	7	18	18	0
동구	12	16	4	11	11	0
영도구	27	27	0	11	11	0
부산진구	51	62	11	48	48	0
동래구	25	25	0	53	53	0
남구	25	27	2	30	30	0
북구	45	45	0	76	76	0
해운대구	44	44	0	44	44	0
사하구	35	35	0	55	55	0
금정구	35	35	0	91	91	0
강서구	36	50	14	8	8	0
연제구	30	37	7	41	41	0
수영구	20	29	9	28	28	0
사상구	28	29	1	53	51	-2
기장군	40	50	10	15	15	0



## \* 대구광역시

	현수막 지정게시대			벽보 지정게시판		
	2014년	2015년	증감	2014년	2015년	증감
중구	9	7	-2	0	0	0
동구	38	35	-3	45	45	0
서구	23	23	0	186	206	20
남구	26	26	0	201	201	0
북구	52	55	3	94	94	0
수성구	35	35	0	19	19	0
달서구	45	45	0	79	79	0
달성군	85	87	2	27	29	2

## \* 인천광역시

	현수막 지정게시대			벽보 지정게시판		
	2014년	2015년	증감	2014년	2015년	증감
중구	0	2	2	0	15	15
동구	2	0	-2	0	0	0
남구	4	4	0	0	0	0
연수구	0	0	0	0	0	0
남동구	10	0	-10	0	0	0
부평구	10	33	23	0	0	0
계양구	0	13	13	0	7	7
서구	3	0	-3	0	0	0
강화군	11	5	-6	0	0	0
옹진군	8	16	8	0	0	0

## \* 광주광역시

	현수막 지정게시대			벽보 지정게시판		
	2014년	2015년	증감	2014년	2015년	증감
동구	36	36	0	46	46	0
서구	77	79	2	48	48	0
남구	70	73	3	50	51	1
북구	85	85	0	152	152	0
광산구	86	102	16	33	33	0

## \* 대전광역시

	현수막 지정게시대			벽보 지정게시판		
	2014년	2015년	증감	2014년	2015년	증감
동구	34	33	-1	23	0	-23
중구	23	23	0	8	7	-1
서구	56	56	0	7	7	0
유성구	81	81	0	0	0	0
대덕구	56	56	0	4	4	0

## \* 울산광역시

	현수막 지정게시대			벽보 지정게시판		
	2014년	2015년	증감	2014년	2015년	증감
중구	47	50	3	105	104	-1
남구	42	43	1	128	131	3
동구	28	28	0	38	38	0
북구	46	48	2	85	85	0
울주군	86	86	0	77	77	0

## \* 세종특별자치시

	현수막 지정게시대			벽보 지정게시판		
	2014년	2015년	증감	2014년	2015년	증감
조치원읍	65	67	2	0	0	0

## \* 경기도

	현수막 지정게시대			벽보 지정게시판		
	2014년	2015년	증감	2014년	2015년	증감
수원시	107	109	2	0	0	0
고양시	219	224	5	432	433	1
성남시	90	90	0	147	147	0
안산시	186	186	0	123	124	1
안양시	54	54	0	0	0	0
용인시	162	162	0	79	79	0
부천시	102	99	-3	0	0	0
동두천시	48	48	0	16	16	0
군포시	51	55	4	0	0	0
시흥시	167	177	10	0	0	0
의정부시	99	113	14	75	75	0
김포시	95	98	3	9	2	-7
오산시	65	75	10	0	0	0
구리시	47	57	10	19	19	0
광주시	96	96	0	0	0	0
광명시	83	89	6	15	15	0
과천시	24	24	0	10	10	0
연천군	47	50	3	19	25	6
양주시	107	108	1	0	0	0
남양주시	162	175	13	0	0	0
이천시	98	98	0	30	30	0
여주시	66	78	12	0	0	0
안성시	64	68	4	0	0	0
하남시	33	1	-32	22	10	-12
화성시	216	213	-3	31	0	-31
가평군	53	54	1	0	0	0
파주시	103	109	6	1	1	0
의왕시	51	53	2	37	49	12
포천시	68	68	0	19	19	0
양평군	98	8	-90	0	0	0
평택시	66	68	2	12	12	0

## \* 강원도

	현수막 지정게시대			벽보 지정게시판		
	2014년	2015년	증감	2014년	2015년	증감
춘천시	83	97	14	46	46	0
원주시	99	104	5	64	64	0
강릉시	41	41	0	20	20	0
동해시	4	3	-1	6	4	-2
태백시	45	45	0	12	12	0
속초시	33	34	1	19	19	0
삼척시	98	102	4	57	57	0
홍천군	83	86	3	24	24	0
횡성군	45	47	2	19	2	-17
영월군	33	34	1	40	41	1
평창군	96	96	0	0	0	0
정선군	65	73	8	66	66	0
철원군	50	51	1	0	0	0
화천군	34	34	0	61	61	0
양구군	17	17	0	41	41	0
인제군	70	72	2	21	21	0
고성군	29	29	0	6	6	0
양양군	27	29	2	1	1	0

## \* 충청북도

	현수막 지정게시대			벽보 지정게시판		
	2014년	2015년	증감	2014년	2015년	증감
청주시	273	273	0	50	50	0
충주시	48	55	7	20	25	5
제천시	49	51	2	11	11	0
보은군	52	52	0	0	0	0
옥천군	46	46	0	0	0	0
영동군	51	55	4	0	0	0
증평군	20	18	-2	0	0	0
진천군	46	47	1	0	0	0
괴산군	40	44	4	0	0	0
음성군	82	86	4	15	15	0
단양군	40	40	0	0	0	0



## \* 충청남도

	현수막 지정게시대			벽보 지정게시판		
	2014년	2015년	증감	2014년	2015년	증감
천안시	124	130	6	44	44	0
공주시	80	81	1	0	0	0
보령시	61	64	3	0	0	0
아산시	222	223	1	0	0	0
서산시	79	89	10	328	328	0
논산시	74	77	3	0	0	0
계룡시	26	26	0	1	1	0
당진시	96	98	2	4	4	0
금산군	37	42	5	0	0	0
부여군	47	52	5	0	0	0
서천군	43	44	1	0	0	0
청양군	37	43	6	0	0	0
홍성군	43	48	5	0	0	0
예산군	52	55	3	5	5	0
태안군	38	41	3	0	0	0

## \* 전라북도

	현수막 지정게시대			벽보 지정게시판		
	2014년	2015년	증감	2014년	2015년	증감
전주시	150	150	0	100	100	0
군산시	185	185	0	50	50	0
익산시	186	186	0	137	137	0
정읍시	103	107	4	43	43	0
남원시	86	88	2	105	105	0
김제시	86	93	7	2	2	0
완주군	103	110	7	14	14	0
진안군	38	44	6	0	0	0
무주군	36	36	0	0	0	0
장수군	35	38	3	0	0	0
임실군	32	41	9	13	13	0
순창군	37	38	1	2	2	0
고창군	29	32	3	42	42	0
부안군	47	49	2	0	0	0

## \* 전라남도

	현수막 지정계시대			벽보 지정계시관		
	2014년	2015년	증감	2014년	2015년	증감
목포시	65	67	2	54	63	9
여수시	85	85	0	115	115	0
순천시	43	46	3	216	216	0
나주시	68	80	12	0	0	0
광양시	52	57	5	14	16	2
담양군	33	35	2	13	13	0
곡성군	31	36	5	12	12	0
구례군	24	24	0	4	4	0
고흥군	61	68	7	4	4	0
보성군	38	41	3	15	15	0
화순군	37	37	0	9	10	1
장흥군	45	45	0	0	0	0
강진군	42	42	0	0	0	0
해남군	39	41	2	0	0	0
영암군	50	51	1	14	14	0
무안군	47	46	-1	0	0	0
함평군	21	23	2	23	23	0
영광군	36	36	0	5	5	0
장성군	44	46	2	12	12	0
완도군	33	41	8	12	12	0
진도군	37	39	2	0	0	0
신안군	36	38	2	0	0	0

## \* 경상북도

	현수막 지정게시대			벽보 지정게시판		
	2014년	2015년	증감	2014년	2015년	증감
포항시	147	150	3	90	90	0
경주시	203	210	7	20	17	-3
김천시	136	144	8	30	30	0
안동시	75	84	9	375	375	0
구미시	72	75	3	57	57	0
영주시	84	83	-1	0	0	0
영천시	77	80	3	21	21	0
상주시	67	72	5	210	198	-12
문경시	58	61	3	33	33	0
경산시	63	68	5	0	0	0
군위군	36	36	0	0	0	0
의성군	87	89	2	0	0	0
청송군	47	47	0	0	0	0
영양군	17	19	2	0	0	0
영덕군	48	48	0	28	28	0
청도군	39	42	3	10	10	0
고령군	38	40	2	0	0	0
성주군	38	38	0	12	12	0
칠곡군	91	99	8	0	0	0
예천군	44	6	-38	0	0	0
봉화군	65	77	12	81	81	0
울진군	57	57	0	41	41	0
울릉군	10	10	0	14	14	0

## \* 경상남도

	현수막 지정계시대			벽보 지정계시관		
	2014년	2015년	증감	2014년	2015년	증감
창원시	279	283	4	251	254	3
진주시	74	75	1	70	70	0
통영시	82	89	7	10	10	0
사천시	69	66	-3	75	75	0
김해시	94	94	0	40	40	0
밀양시	79	83	4	0	0	0
거제시	74	81	7	23	23	0
양산시	69	74	5	29	29	0
의령군	44	1	-43	3	1	-2
함안군	76	78	2	0	0	0
창녕군	68	72	4	17	17	0
고성군	63	63	0	31	31	0
남해군	33	36	3	0	0	0
하동군	43	47	4	14	14	0
산청군	51	54	3	12	12	0
함양군	57	57	0	6	5	-1
거창군	56	65	9	0	0	0
합천군	65	68	3	18	18	0

## \* 제주특별자치도

	현수막 지정게시대			벽보 지정게시판		
	2014년	2015년	증감	2014년	2015년	증감
제주시	137	138	1	268	234	-34
서귀포시	111	114	3	153	156	3

## 6 간판개선사업 현황표

### \* 서울특별시

시군구	사 업 명	추진기간		사 업 량			사업비(천원)					
		시작년월	완료년월	업소수	간판수	거리(km)	계	국비	시도비	시군구비	센터배분액*	자부담
중구	다산로 일대 및 신당동 뚝배기 명품거리 간판개선사업	2015.3	2015.12	265	382	2.4	829,145	0	251,100	280,000	0	298,045
중구	명동 만화의거리 간판개선사업	2015.2	2015.1	80	114	0.9	220,197	0	100,000	100,000	0	20,197
용산구	대사관로~독서당로 간판이 아름다운거리 조성사업	2015.2	2015.12	145	145	1.6	335,950	0	167,400	168,550	0	0
동대문구	전농동 로터리 간판개선사업	2015.4	2015.12	83	83	1	207,500	0	0	207,500	0	0
중랑구	망우로 간판이 아름다운거리	2015.4	2015.12	150	150	1.7	367,400	0	167,400	200,000	0	0
도봉구	쌍문역 주변상가(제3구역) 에너지절약형 LED간판 교체사업	2015.4	2015.12	109	109	0.6	268,090	0	268,090	0	0	0
서대문구	연세로 명품거리 2차 간판개선 주민위원회	2015.1	2015.12	146	494	0.5	398,485	0	0	196,485	202,000	0
마포구	홍대 걷고싶은거리 간판이 아름다운거리 조성사업	2015.3	2015.12	178	178	0.5	389,143	0	175,770	213,373	0	0
양천구	중앙로 LED간판 교체사업	2015.3	2015.1	202	463	260	482,500	0	177,444	256,806	0	48,250
강서구	2015년도 간판이 아름다운거리 조성사업	2015.3	2015.12	129	129	1.5	306,434	0	0	306,434	0	0
금천구	간판이 아름다운거리 조성사업	2015.3	2015.12	121	127	0.56	324,179	0	0	112,903	160,467	50,809
영등포구	영등포로	2015.8	2016.4	176	109	1.2	272,500	0	0	272,500	0	0
동작구	남성역 골목시장 간판개선사업	2015.4	2015.12	100	100	320	240,731	0	91,233	149,498	0	0
관악구	시흥대로 에너지절감형 LED간판 교체사업	2015.1	2015.12	53	53	0.26	116,500	0	0	0	0	116,500
서초구	2015 방배로 에너지절감형 LED간판 교체사업	2015.5	2015.11	139	139	7.4	347,500	0	125,550	221,950	0	0
강남구	삼성로 간판개선사업	2015.1	2015.12	160	160	1.5	393,975	0	159,030	234,945	0	0
강남구	연주로 간판개선사업	2015.1	2015.12	101	101	1.8	251,269	0	0	251,269	0	0
강남구	논현로 간판개선사업	2015.1	2015.12	100	100	2.5	235,000	0	0	235,000	0	0
강남구	도곡로 간판개선사업	2015.1	2015.12	110	110	1.3	262,705	0	0	262,705	0	0
강동구	상일동	2015.4	2015.11	87	98	1413	245,000	0	59,523	185,477	0	0

\* 한국옥외광고센터에서 배분되는 자치단체 간판개선 사업사업지역 배분금액

## \* 부산광역시

시군구	사 업 명	추진기간		사 업 량			사업비(천원)					
		시작년월	완료년월	업소수	간판수	거리(km)	계	국비	시도비	시군구비	센터배분액*	자부담
중구	영도대교 초재상가 간판정비사업	2015.3	2015.12	46	64	0.2	200,370	100,185	50,093	50,092	0	0
중구	노후간판 개선사업	2015.3	2015.12	34	49	관내	58,461	0	49,000	0	0	9,461
서구	노후간판 개선사업	2015.4	2015.12	37	55		65,765	0	55,000	0	0	10,765
동구	돼지갈비골목간판 교체	2015.4	2015.11	15	30	0.14	30,000	0	30,000	0	0	0
영도구	2015년 노후간판 교체사업	2015.3	2015.12	60	78		98,467	0	78,000	0	0	20,467
동래구	영문1번가 광고물시범거리사업	2015.1	2016.3	84	163	2.43	522,000	239,764	0	282,236	0	0
남구	2015년 노후미관저해 간판 교체사업	2015	2015	77	129		188,937	0	129,000	0	0	59,937
북구	노후미관저해간판 교체사업	2015.3	2015.12	16	21		26,830	0	21,000	0	0	5,830
강서구	명지시장 일원 간판이 아름다운거리 조성	2016.5	2016.12	110	283	850	606,000	202,000	0	202,000	202,000	0
연제구	노후간판 교체(지원)사업	2015.3	2015.12	53	72	120	72,000	0	72,000	0	0	0
수영구	노후간판 교체사업	2015.3	2015.12	100	165	1.02	200,341	0	0	165,000	0	35,341
기장군	노후간판 교체사업	2015.4	2015.12	17	23	1.2	22,564	0	22,564	0	0	0

\* 한국옥외광고센터에서 배분되는 자치단체 간판개선 시범사업지역 배분금액



## \* 대구광역시

시군구	사 업 명	추진기간		사 업 량			사업비(천원)					
		시작년월	완료년월	업소수	간판수	거리(km)	계	국비	시도비	시군구비	센터배분액*	자부담
서구	북비산네거리 명품가로공원 조성사업지내 간판개선사업	2014.12.15	2015.4.27	52	87	0.3	201,238	0	0	201,238	0	0
서구	인동촌시장 간판정비사업	2015.12.29	2016.1.31	46	81	0.29	204,299	81,719	40,860	40,860	0	40,860
남구	남산역 주변 간판개선사업	2015.4	2015.9	20	40	0.12	73,000	0	73,000	0	0	0
남구	청소년 블루존 간판개선사업	2015.4	2015.9	93	159	1.05	286,000	186,000	0	100,000	0	0
수성구	수성시장네거리 동편구간 간판개선사업	2015.6	2015.10	19	34	0.3	65,700	0	0	65,700	0	0
수성구	관내 복지시설 친환경 LED 간판개선사업	2015.6	2015.10	44	44	-	125,400	87,400	19,000	19,000	0	0

\* 한국옥외광고센터에서 배분되는 자치단체 간판개선 시범사업지역 배분금액

## \* 인천광역시

시군구	사 업 명	추진기간		사 업 량			사업비(천원)					
		시작년월	완료년월	업소수	간판수	거리(km)	계	국비	시도비	시군구비	센터배분액*	자부담
중구	동인천역 일원 경관(간판) 개선사업	2015.9	2015.12	53	109	0.17	248,542	0	91,984	139,584	0	16,974
서구	가정로 간판이 아름다운거리 조성사업	2014.11	2015.12	146	290	0.63	439,562	0	175,824	263,738	0	0
강화군	철종동국길 간판개선사업	2015.5	2015.12	81	100	0.53	402,000	202,000	0	200,000	0	0
옹진군	영흥면 간판이 아름다운거리 조성사업	2015.1	2015.8	47	58	4	260,799	0	23,681	237,118	0	0

\* 한국옥외광고센터에서 배분되는 자치단체 간판개선 시범사업지역 배분금액

## \* 대전광역시

시군구	사 업 명	추진기간		사 업 량			사업비(천원)					
		시작년월	완료년월	업소수	간판수	거리(km)	계	국비	시도비	시군구비	센터배분액*	자부담
서구	2015년 메디컬스트리트 및 크로바@단지상가 간판개선사업	2015.1	2015.12	109	163		349,718	0	0	139,887	174,859	34,972

\* 한국옥외광고센터에서 배분되는 자치단체 간판개선 시범사업지역 배분금액

## \* 울산광역시

시군구	사 업 명	추진기간		사 업 량			사업비(천원)					
		시작년월	완료년월	업소수	간판수	거리(km)	계	국비	시도비	시군구비	센터배분액*	자부담
울주군	청량 덕하시장 간판정비사업	2014.11	2015.5	140	280	0.5	446,100	0	0	446,100	0	0
울주군	범서 천상중앙길 간판정비사업	2015.3	2015.11	269	540	1.1	783,000	0	0	783,000	0	0
동구	대학길 간판정비 사업	2014.10	2015.4	121	260	0.4	540,284	0	102,000	233,284	205,000	0
동구	2015구민참여 간판개선사업	2015.1	2015.6	77	131	관내	225,793	0	0	171,346	0	54,447

\* 한국옥외광고센터에서 배분되는 자치단체 간판개선 시범사업지역 배분금액

## \* 경기도

시군구	사 업 명	추진기간		사 업 량			사업비(천원)					
		시작년월	완료년월	업소수	간판수	거리(km)	계	국비	시도비	시군구비	센터배분액*	자부담
수원시	성대 밤발거리 경관(간판)개선 사업	2015.3	2015.9	78	173	0.4	582	0	0	582	0	0
수원시	장안문 진입부주변 경관(간판) 개선사업	2015.3	2015.9	169	357	0.3	763	0	0	763	0	0
이천시	장호원 간판개선 시범사업	2015.8	2015.12	77	164	3.3	404,000	0	0	202,000	202,000	0
안성시	안성맞춤대로 간판정비사업	2015.2	2015.10	91	114	0.58	339,724	0	339,724	0	0	0
파주시	명동로 간판이 아름다운거리 조성사업	2015.10	2016.3	61	111	0.19	168,152	0	50,445	117,707	0	0
고양시	간판이 아름다운거리 조성사업	2015.8	2015.12	92	190	1	339,000	0	0	339,000	0	0
여주시	하동(전통시장) 간판개선사업	2015.5	2015.12	51	85	0.23	332,000	0	89,000	243,000	0	0
시흥시	정왕동 녹색가꾸거리 간판개선사업	2014.11	2015.7	58	132	0.93	542,000	205,000	150,000	150,000	0	37,000
양주시	양주시 간판이 아름다운거리 조성(덕정역세권)	2015.1	2015.12	64	78	1.5	320,000	0	89,000	231,000	0	0
양주시	양주시 간판이 아름다운거리 조성(남면)	2015.1	2015.12	31	42	1	160,000	0	0	160,000	0	0
포천시	아름다운 수목원가는길 조성사업	2015.1	2015.12	71	88	8	402,000	0	0	200,000	202,000	0

## \* 강원도

시군구	사 업 명	추진기간		사 업 량			사업비(천원)					
		시작년월	완료년월	업소수	간판수	거리(km)	계	국비	시도비	시군구비	센터배분액*	자부담
원주시	중앙로 문화거리 4구간 간판개선사업	2015.7	2015.12	47	77	0.28	120,438	0	35,394	70,866	0	14,178
인제군	북면 아름다운간판가꾸기 사업	2015.2	2015.12	108	108	0.6	283,224	0	45,000	238,224	0	0

\* 한국옥외광고센터에서 배분되는 자치단체 간판개선 시범사업지역 배분금액

## \* 충청북도

시군구	사 업 명	추진기간		사 업 량			사업비(천원)					
		시작년월	완료년월	업소수	간판수	거리(km)	계	국비	시도비	시군구비	센터배분액*	자부담
청주시	옥거리전통시장 일원 테마가 있는 거리 조성사업	2015.7	2015.11	97	145	0.2	402,000	0	0	200,000	202,000	0
청주시	내덕동 간판이 아름다운 시범거리 조성사업	2015.7	2015.11	69	139	0.4	270,000	0	54,000	216,000	0	0
제천시	간판이 아름다운거리 조성사업 (1차)	2015.4	2015.9	45	86	0.5	205,143	0	37,768	151,072	0	16,303
제천시	간판이 아름다운거리 조성사업 (2차)	2015.9	2015.12	45	88	0.5	550,884	0	386,063	154,413	0	10,408
보은군	간판이 아름다운거리 조성사업	2015.7	2015.11	20	40	0.3	99,996	0	0	99,996	0	0

\* 한국옥외광고센터에서 배분되는 자치단체 간판개선 시범사업지역 배분금액

## \* 충청남도

시군구	사 업 명	추진기간		사 업 량			사업비(천원)					
		시작년월	완료년월	업소수	간판수	거리(km)	계	국비	시도비	시군구비	센터배분액*	자부담
당진시	예쁜간판 만들기사업	2015.1	2015.12	155	157	1	370,000	0	0	370,000	0	0
아산시	온천천 간판개선사업	2015.1	2015.12	23	23	0.38	69,879	0	0	69,879	0	0
금산군	금산로 및 비호로 간판개선사업	2014.12	2015.12	199	735	1.4	496	0	70	381	0	45

\* 한국옥외광고센터에서 배분되는 자치단체 간판개선 시범사업지역 배분금액

## \* 전라북도

시군구	사 업 명	추진기간		사 업 량			사업비(천원)					
		시작년월	완료년월	업소수	간판수	거리(km)	계	국비	시도비	시군구비	센터배분액*	자부담
전주시	풍남문 로터리 간판개선사업	2015.3	2015.11	60	68	0.41	407,098	0	0	200,000	200,000	7,098
익산시	익산시 간판개선시범사업	2015.7	2016.2	25	30	0.23	103,000	0	47,000	46,000	0	10,000
진안군	진안을 간판정비사업	2015.1	2015.12	127	219	2	472,000	0	25,000	221,400	202,000	23,600
고창군	동리로 간판개선사업	2015.4	2015.12	20	20	0.1	100,000	0	46,000	44,000	0	10,000

\* 한국옥외광고센터에서 배분되는 자치단체 간판개선 시범사업지역 배분금액

## \* 전라남도

시군구	사 업 명	추진기간		사 업 량			사업비(천원)					
		시작년월	완료년월	업소수	간판수	거리(km)	계	국비	시도비	시군구비	센터배분액*	자부담
순천시	상사호길 간판정비사업	2014.12	2015.2	17	19	1.2	78,630	0	78,630	0	0	0
나주시	2014년 원도심 간판정비사업	2014.12	2015.4	76	92	0.65	315,000	0	0	315,000	0	0
장성군	진원면소재지 간판개선사업	2015.2	2015.6	16	33	0.6	95,000	0	0	95,000	0	0

\* 한국옥외광고센터에서 배분되는 자치단체 간판개선 시범사업지역 배분금액

## \* 경상북도

시군구	사 업 명	추진기간		사 업 량			사업비(천원)					
		시작년월	완료년월	업소수	간판수	거리(km)	계	국비	시도비	시군구비	센터배분액*	자부담
경주시	중신상가 옥외광고물 시범거리 간판조성사업	2015.1	2015.5	52	101	0.25	172,904	0	0	172,904	0	0
구미시	금오시장로 옥외광고 시범거리 조성사업	2014.5	2015.2	92	114	0.68	400,000	0	120,000	280,000	0	0
김천시	김천시 지례면 정터길 간판개선사업	2015.5	2016.1	82	121	1.3	400,000	200,000	0	200,000	0	0
봉화군	2014년 에너지절약형간판 시범거리조성(봉성·법전· 소천·상운)	2014.3	2015.6	114	114	2.0	500,000	0	150,000	350,000	0	0
상주시	상주읍성문화거리 간판개선사업	2014.7	2016.12	79	79	0.31	410,000	205,000	0	205,000	0	0
영천시	시장로 에너지절약형 간판개선사업	2015.9	2016.2	39	52		287,200	0	86,160	201,040	0	0
의성군	의성읍 시가지 간판정비사업	2015.1	2015.12	180	180	10	500,000	0	150,000	350,000	0	0
예천군	맛고을길 간판개선사업	2014.3	2016.6	110	221	0.5	500,000	0	150,000	350,000	0	0

\* 한국옥외광고센터에서 배분되는 자치단체 간판개선 시범사업지역 배분금액

## \* 경상남도

시군구	사 업 명	추진기간		사 업 량			사업비(천원)					
		시작년월	완료년월	업소수	간판수	거리(km)	계	국비	시도비	시군구비	센터배분액*	자부담
창원시	합성동 3.15대로 공공디자인 사업	2014.12	2015.12	78	152	0.58	271,500	0	156,010	115,490	0	0
창원시	진해 군항역사길 간판정비사업	2015.1	2015.10	34	63	0.5	232,405	0	0	232,405	0	0
창원시	평화상가 간판이 아름다운거리 조성사업	2015.1	2015.12	49	49	1동	191,489	0	57,447	134,042	0	0
김해시	삼계동 특장구역 내 불법광고물 행정대집행	2015.2	2015.11	567	1,702	2.3	31,420	0	0	31,420	0	0
양산시	덕계시가지 간판개선시범사업	2014.1	2016.2	226	483	0.71	565,000	205,000	0	360,000	0	10%자부담
양산시	덕계구시가지 간판개선시범사업	2015.1	2016.6	150	277	0.41	407,200	202,000	0	205,200	0	10%자부담
의령군	산변로 간판이 아름다운거리 조성사업	2014.12	2015.12	68	136	0.58	188,679	0	56,604	132,075	0	0
의령군	충익로 간판이 아름다운거리 조성사업	2015.12	2015.12	5	10	0.2	18,340	0	3,396	14,944	0	0
하동군	금남면 신노량 간판정비사업	2015.1	2016.4	25	38	1	210,560	0	60,000	140,000	0	10,560

\* 한국옥외광고센터에서 배분되는 자치단체 간판개선 시범사업지역 배분금액

## \* 제주특별자치도

시군구	사 업 명	추진기간		사 업 량			사업비(천원)					
		시작년월	완료년월	업소수	간판수	거리(km)	계	국비	시도비	시군구비	센터배분액*	자부담
서귀포시	아랑조을거리2변가 간판개선 문화거리 조성사업	2015.7	2015.12	126	204	1.7	404,000	0	202,000	0	202,000	0
제주시	한경면 고산리 특화거리조성 LED간판 정비사업	2015.6	2015.8	43	43	-	79,437	0	79,437	0	0	0

\* 한국옥외광고센터에서 배분되는 자치단체 간판개선 시범사업지역 배분금액





## 2015 옥외광고 관리현황 자료집

- 발 행 : 한국지방재정공제회 한국옥외광고센터
- 주 소 : 서울특별시 마포구 마포대로 136, 18층  
(공덕동, 지방재정회관)
- 전 화 : 02-3274-2816
- 팩 스 : 02-3274-2850
- 홈페이지 : [www.ooh.or.kr](http://www.ooh.or.kr)

“본 도서의 저작권은 한국지방재정공제회가 소유하고 있으며, 무단으로 전재나 도용하는 것은 저작권법(제7조 제5항)에 금지되어 있습니다.”












꽃나래



게스트하우스



사진쟁이



안테나아파트



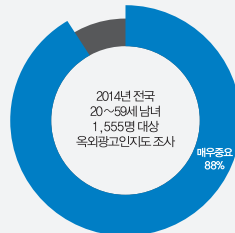
한복집

어울림이

이다

큰글자, 화려한색깔의간판보다  
거리와어울릴 때 비로소 멋있는 간판이 된다

87.5%가 간판 개선 후 거리가  
쾌적하고 아름다워졌다고 말했습니다



한국옥외광고센터  
간판개선사업사업

아름다운 간판문화 조성/ 간판개선사업 컨설팅 및 디자인 지원/ 우수 간판 선정 및  
홍보사업을 통하여 대한민국의 바람직한 옥외광고 문화를 만들어 갑니다

한국지방재정공제회  
한국옥외광고센터  
KOREA OUT OF HOME ADVERTISING CENTER

KOREA OUT OF HOME ADVERTISING CENTER



한국지방재정공제회  
한국옥외광고센터  
KOREA OUT OF HOME ADVERTISING CENTER

한국지방재정공제회 한국옥외광고센터 정책기획부  
(04212) 서울시 마포구 마포대로 136 18층(공덕동, 지방재정회관)  
Tel : 02)3274-2816 Fax : 02)3274-2850 www.ooh.or.kr  
인쇄 · 제작 : 중앙기획 · 인쇄 02)736-2866~7