

2018 옥외광고통계

2017년 기준

- 행정통계편 -



자료 이용 시 유의사항


1. 본 자료의 기준시점은 2017년 1월 1일부터 2017년 12월31일까지로 2018년 하반기에 실시한 지방자치단체 「옥외광고통계」 조사를 집계한 결과임
2. 본 자료는 「옥외광고물 등의 관리와 옥외광고산업 진흥에 관한 법률」에 따라 지방자치단체가 옥외광고 업무와 관련해 보유한 데이터를 기초하여 작성됨
3. 2017년 기준으로 전국 243개 기초 및 광역자치단체를 대상으로 ① 허가·신고 옥외광고물 현황(누적/신규/연장), ② 허가·신고 수수료 현황, ③ 옥외광고 등록업체 수, ④ 안전점검 대상 및 실시 옥외광고물 현황, ⑤ 불법 옥외광고물(고정/유동) 정비 및 행정처분 현황, ⑥ 불법광고물 행정처분(이행강제금/과태료)의 부과금액 현황, ⑦ 옥외광고발전기금 재원 및 집행 현황, ⑧ 옥외광고업 등록사업자 현황, ⑨ 옥외광고 담당공무원 수 등에 대하여 조사하였음
4. 소수점 수치는 소수점 두 번째 자리에서 반올림 되었으므로 각 항목의 합계가 총계와 일치하지 않을 수 있으며, 일부 지방자치단체의 경우 통계자료 중 일부가 새울행정시스템이 아닌 자체 외주관리로 인해서 실제 수치와 차이가 발생할 수 있음
5. 한국옥외광고센터 홈페이지(www.ooh.or.kr)에서도 확인 할 수 있음

목차



제 1장. 조사 개요

1. 조사목적	8
2. 조사방법	8
3. 조사결과의 활용	9



제 2장. 전국 옥외광고물 행정통계

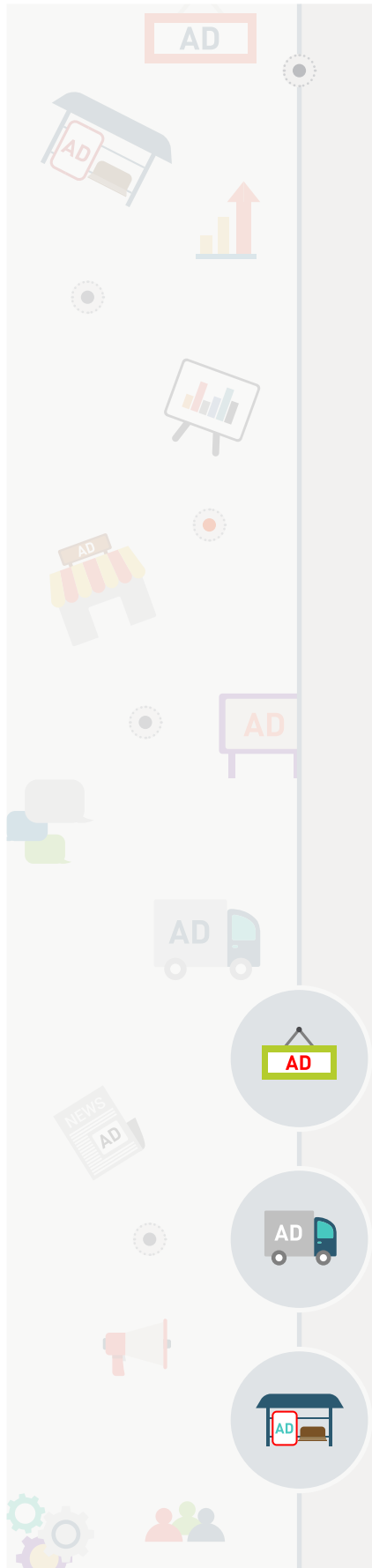
1. 전국 옥외광고물 허가·신고 현황	12
2. 신규 및 연장 옥외광고물 허가·신고 현황	13
3. 신규 및 연장 옥외광고물 허가·신고 수수료 현황	15
4. 옥외광고물 안전점검 현황	17
5. 불법 광고물 정비(철거 및 제거) 현황	18
6. 불법 고정광고물 행정처분 현황	20
7. 불법 고정광고물 행정처분에 따른 이행강제금 부과액 현황	21
8. 불법 유동광고물 행정처분 현황	22
9. 불법 유동광고물 행정처분에 따른 과태료 부과액 현황	23
10. 옥외광고발전기금 자원 현황	24
11. 옥외광고발전기금 집행 현황	25
12. 옥외광고업 등록 사업자 현황	26
13. 자치단체 옥외광고 담당공무원 현황	27



제 3장.

지방자치단체별 세부 행정통계

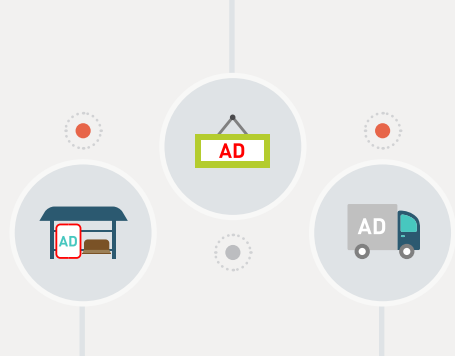
1. 옥외광고물 허가·신고 현황	31
2. 연간(2017년도) 신규 광고물 허가·신고 현황	48
3. 연간(2017년도) 연장 광고물 허가·신고 현황	65
4. 연간(2017년도) 신규 광고물 허가·신고 수수료 현황	81
5. 연간(2017년도) 연장 광고물 허가·신고 수수료 현황	98
6. 옥외광고물 안전점검 실시 현황	115
7. 불법 광고물 정비(철거 및 제거) 현황	131
8. 불법 고정광고물 행정처분 현황	147
9. 불법 유동광고물 행정처분 현황	163
10. 옥외광고발전기금 재원 항목별 조성액 현황	179
11. 옥외광고발전기금 집행 항목별 현황	195
12. 옥외광고발전기금 조성액 및 누적액 현황	211
13. 옥외광고업 등록 사업자 현황	227
14. 자치단체 옥외광고 담당공무원 현황	243



제 1 장

조사 개요

제 1장 조사 개요

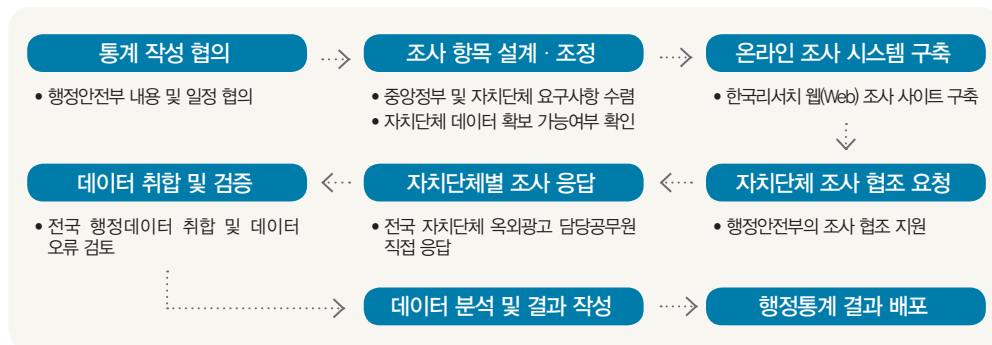


1. 조사목적

- 지방자치단체 옥외광고 통계자료 확보 및 광고물 관리실태 집대성
- 국가 및 자치단체의 옥외광고 종합계획 수립을 위한 기초 통계자료 제공·지원

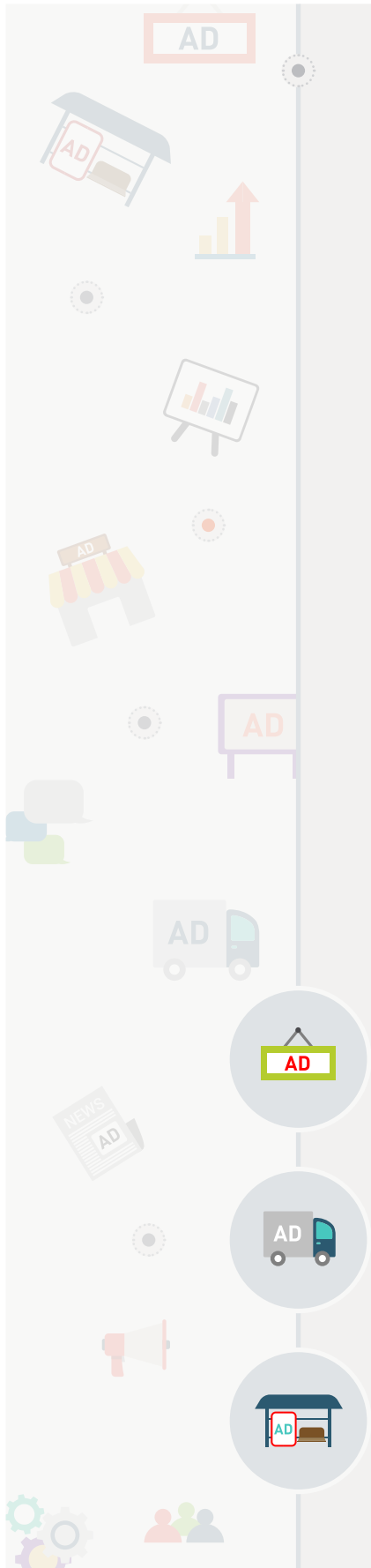
2. 조사방법

- 조사대상 : 전국 243개 자치단체(17개 광역시·도 및 226개 시·군·구)
- 조사기준시점 : 2017년 1월 1일 ~ 2017년 12월 31일
- 조사내용
 - 2017년 12월 31일 기준 존재하는 허가·신고 옥외광고물 현황
 - 연간(2017년) 신규 및 연장 허가·신고 옥외광고물 현황
 - 옥외광고물 안전점검 대상 광고물 및 실시 현황
 - 불법 고정/유동 옥외광고물 정비 현황
 - 옥외광고발전기금의 재원 및 집행 현황
 - 옥외광고업 등록 사업자 현황
 - 자치단체 옥외광고 담당공무원 현황
- 조사방법 : 웹(Web) 설문 조사
- 조사기간 : 2018년 7월 18일 ~ 2018년 8월 14일
- 조사절차



3. 조사결과의 활용

- 국가승인통계 「옥외광고통계」 발간 및 자치단체 등 유관기관 제공
- 한국옥외광고센터 홈페이지 내 옥외광고통계 및 e-Book 게시 · 공유
 - ※ 정부부처, 자치단체, 연구기관, 옥외광고 관련 기업, 일반국민 활용

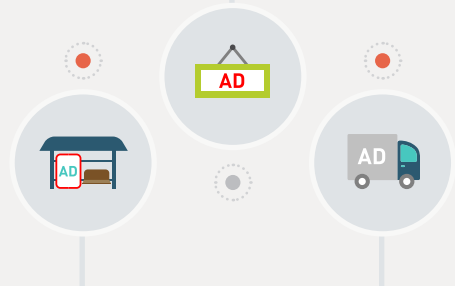


제2장

전국 옥외광고물 행정통계

제 2장

전국 옥외광고물 행정통계



1. 전국 옥외광고물 허가·신고 현황

2017년 12월 31일 기준으로, 광고물의 허가·신고 이후 표시기간이 남아있는 옥외광고물(표시기간 만료된 광고물 제외)은 전국에 약 60만 9천여 건으로 집계되었다. 세부적으로 허가받은 광고물은 약 31만 8천여 건, 신고한 광고물은 약 29만 1천여 건으로 신고한 광고물보다 허가받은 광고물이 약 1.1배정도 많은 것으로 나타났다. 전체적으로 고정광고물에 속하는 벽면 이용 간판이 47.4%로 가장 높은 비중을 보였으며, 다음으로 돌출간판이 29.3%, 현수막이 7.9%로 나타났다.

허가받은 광고물의 경우 돌출간판의 비중이 42.4%로 가장 높았으며, 다음으로 벽면 이용 간판(23.8%), 지주 이용 간판(13.4%) 순으로 나타났다. 신고한 광고물의 경우 벽면 이용 간판이 17만 7천여 건으로 전체 신고 광고물의 61.1%를 차지했으며, 다음으로 현수막(16.5%), 돌출간판(15.0%) 순으로 나타났다.

그림 2-1. 전국 옥외광고물 허가·신고 현황 (단위 : 건)

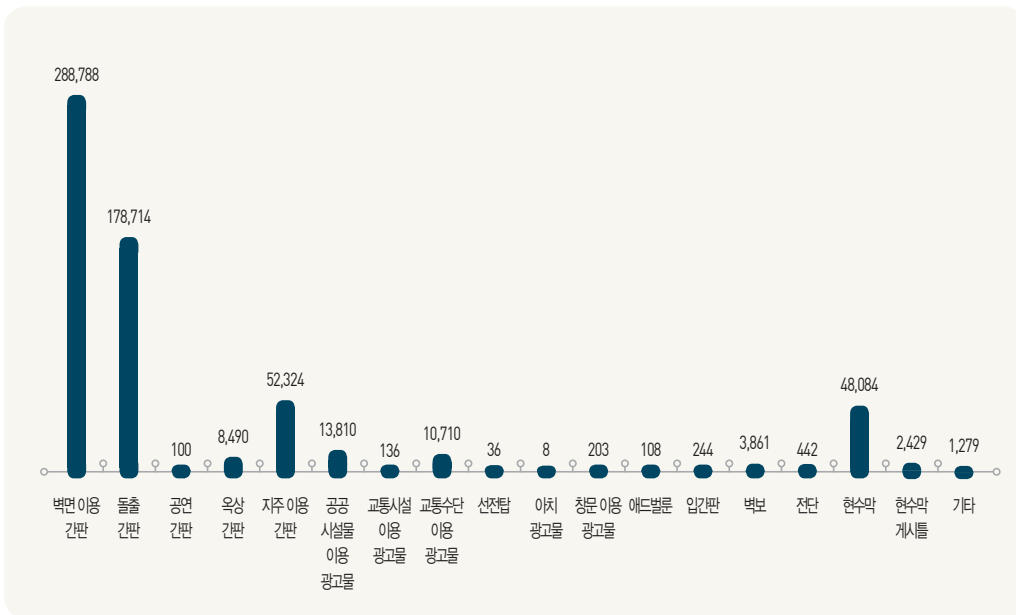


표 2-1. 옥외광고물 허가·신고 현황 (단위 : 건)

광고물 분류	허가	신고	합계
합계	318,556	291,210	609,766
벽면 이용 간판	110,848	177,940	288,788
돌출간판	135,112	43,602	178,714
공연간판	49	51	100
옥상간판	8,249	241	8,490
지주 이용 간판	42,805	9,519	52,324
공공시설물 이용 광고물	10,098	3,712	13,810
교통시설 이용 광고물	50	86	136
교통수단 이용 광고물	9,647	1,063	10,710
선전탑	21	15	36
아치광고물	7	1	8
창문 이용 광고물	61	142	203
애드벌룬	87	21	108
입간판	0	244	244
벽보	0	3,861	3,861
전단	0	442	442
현수막	0	48,084	48,084
현수막 게시틀	1,271	1,158	2,429
기타	251	1,028	1,279

2. 신규 및 연장 옥외광고물 허가·신고 현황

2017년 한 해 동안 신규로 설치된 광고물은 약 133만 9천여 건이며, 그 중에서 허가받은 광고물은 약 4만 2천여 건, 신고한 광고물은 약 129만여 건으로 집계되었다. 허가받은 광고물의 경우 벽면 이용 간판이 35.8%로 가장 높은 비중을 보였으며, 다음으로 돌출간판(35.7%), 지주 이용 간판(12.0%) 순으로 나타났다. 신고한 광고물의 경우 현수막이 93.5%로 가장 높은 비중을 보였으며, 다음으로 벽보(2.2%), 벽면 이용 간판(1.9%) 순으로 나타났다.

기존 광고물을 연장한 광고물의 경우는 약 13만 1천여 건으로 집계되었으며, 허가받은 광고물이 약 6만 1천여 건, 신고한 광고물이 약 6만 9천여 건으로 나타났다. 연장한 광고물의 경우는 신규 설치 광고물과 달리 유동광고물의 비중이 적은 반면 벽면 이용 간판(38.7%)이나 돌출간판(26.0%) 등과 같은 고정광고물의 비중이 비교적 높게 나타났다.

그림 2-2. 2017년도(1년간) 신규 및 연장 광고물 허가·신고 현황 (단위 : 건)

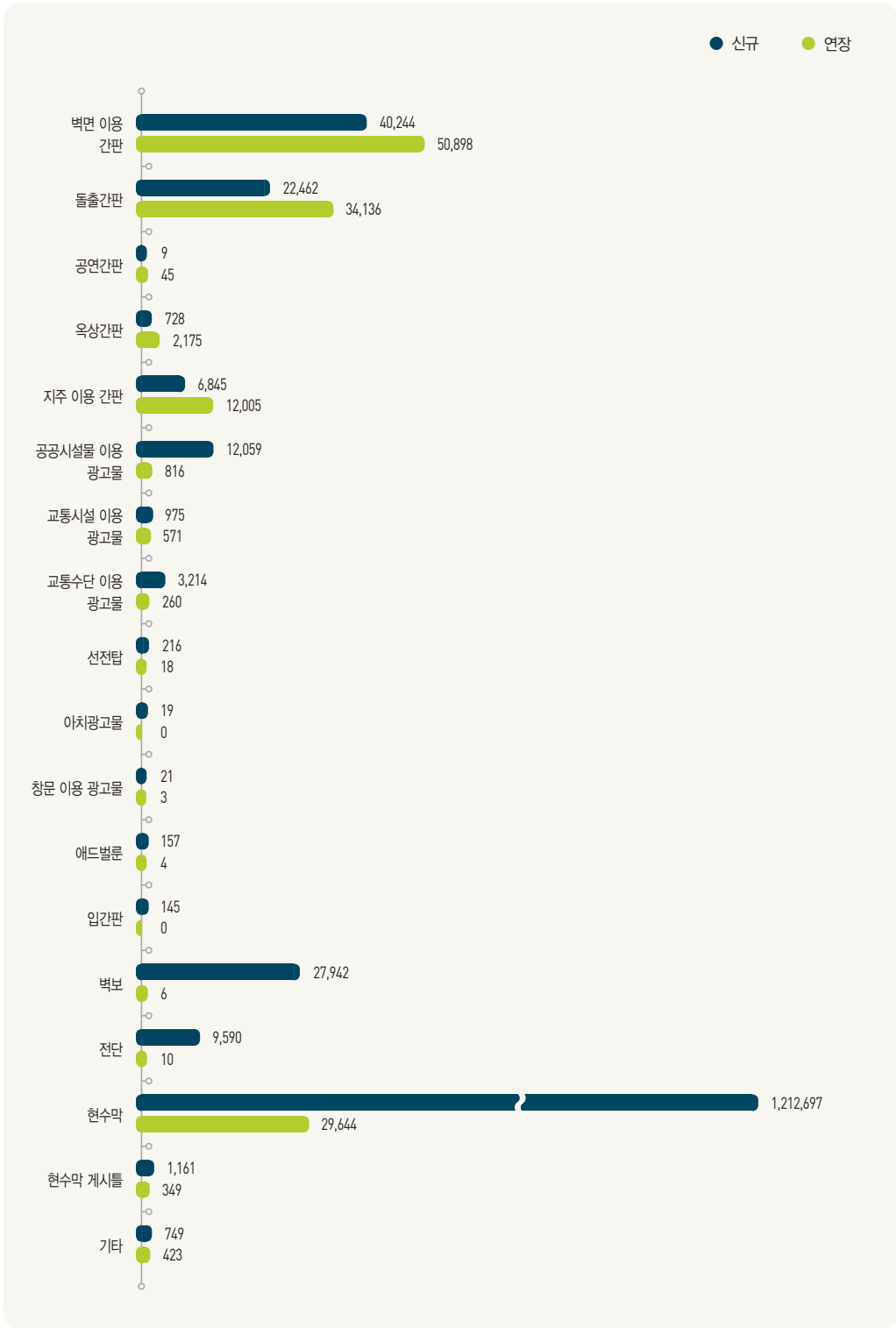


표 2-2. 2017년도(1년간) 신규 및 연장 광고물 허가·신고 현황 (단위: 건)

광고물 분류	신규			연장		
	허가	신고	합계	허가	신고	합계
합계	42,391	1,296,842	1,339,233	61,874	69,489	131,363
벽면 이용 간판	15,158	25,086	40,244	21,128	29,770	50,898
돌출간판	15,137	7,325	22,462	26,409	7,727	34,136
공연간판	5	4	9	32	13	45
옥상간판	692	36	728	2,006	169	2,175
지주 이용 간판	5,068	1,777	6,845	10,229	1,776	12,005
공공시설물 이용 광고물	1,965	10,094	12,059	791	25	816
교통시설 이용 광고물	943	32	975	560	11	571
교통수단 이용 광고물	2,985	229	3,214	219	41	260
선전탑	124	92	216	16	2	18
아치광고물	9	10	19	0	0	0
창문 이용 광고물	6	15	21	0	3	3
애드벌룬	140	17	157	3	1	4
입간판	0	145	145	0	0	0
벽보	0	27,942	27,942	0	6	6
전단	0	9,590	9,590	0	10	10
현수막	0	1,212,697	1,212,697	0	29,644	29,644
현수막 게시틀	110	1,051	1,161	272	77	349
기타	49	700	749	209	214	423

3. 신규 및 연장 옥외광고물 허가·신고 수수료 현황

2017년 신규 옥외광고물의 허가·신고 수수료는 총 89억 9천여만 원이며, 허가는 약 8억 1천여만 원, 신고는 81억 8천여만 원의 수수료가 부과된 것으로 집계되었다. 연장 수수료는 허가 광고물에서 24억 4천여만 원, 신고 광고물에서 5억 4천여만 원으로 총 29억 8천여만 원의 수수료가 부과되었다.

그림 2-3. 2017년도(1년간) 연장 광고물 허가·신고 수수료 현황 (단위 : 천원)

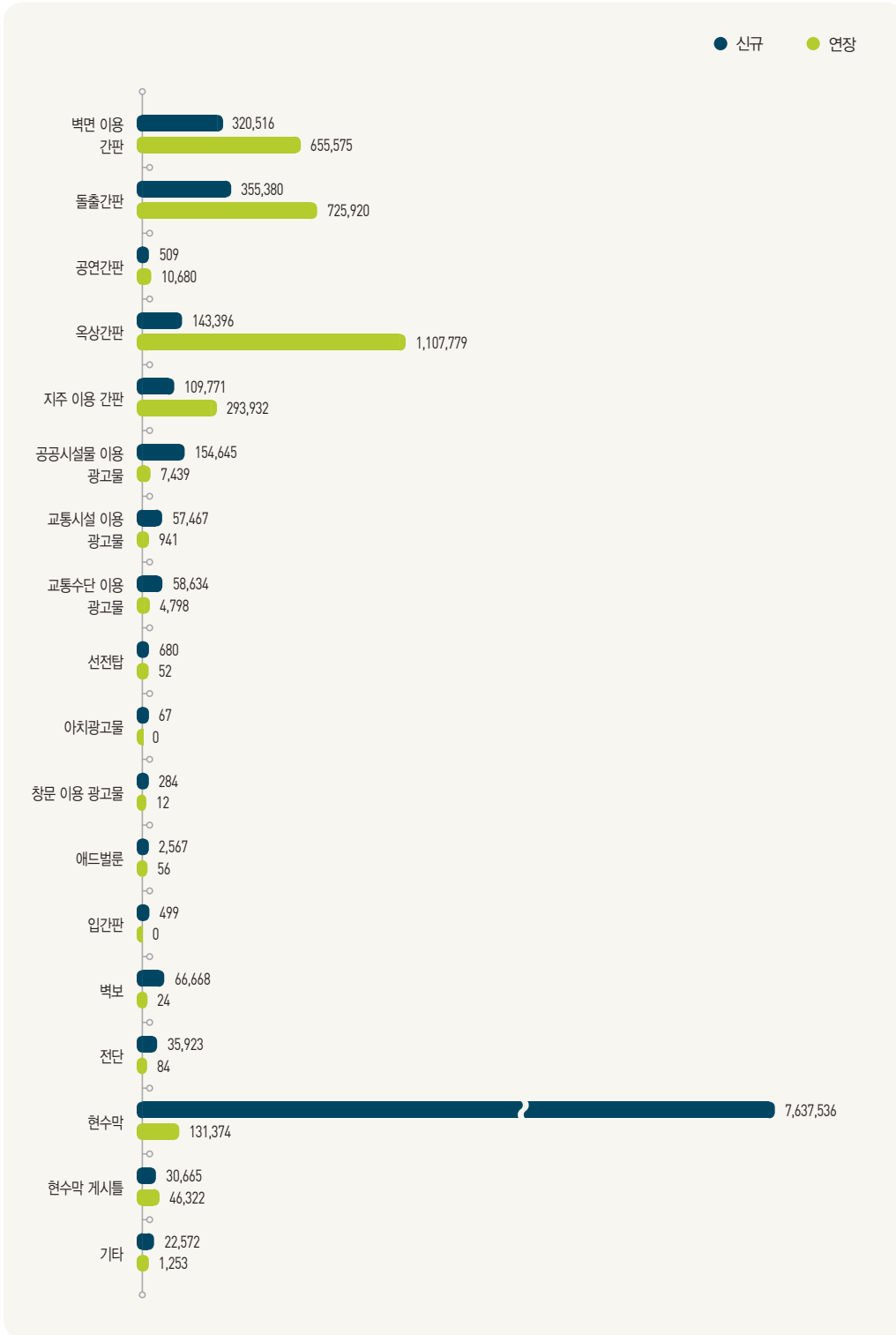


표 2-3. 2017년도(1년간) 연장 광고물 허가·신고 수수료 현황 (단위 : 천원)

광고물 분류	신규			연장		
	허가	신고	합계	허가	신고	합계
합계	815,568	8,182,213	8,997,780	2,440,235	546,006	2,986,240
벽면 이용 간판	181,349	139,167	320,516	408,743	246,832	655,575
돌출간판	253,030	102,350	355,380	613,175	112,745	725,920
공연간판	435	74	509	10,424	256	10,680
옥상간판	141,224	2,172	143,396	1,090,246	17,533	1,107,779
지주 이용 간판	88,628	21,143	109,771	263,450	30,482	293,932
공공시설물 이용 광고물	14,231	140,414	154,645	7,191	248	7,439
교통시설 이용 광고물	56,939	528	57,467	532	409	941
교통수단 이용 광고물	50,722	7,913	58,634	4,324	474	4,798
선전탑	362	318	680	44	8	52
아치광고물	26	41	67	0	0	0
창문 이용 광고물	150	134	284	0	12	12
애드벌룬	2,294	273	2,567	45	11	56
입간판	0	499	499	0	0	0
벽보	0	66,668	66,668	0	24	24
전단	0	35,923	35,923	0	84	84
현수막	0	7,637,536	7,637,536	0	131,374	131,374
현수막 게시틀	19,678	10,987	30,665	41,194	5,128	46,322
기타	6,499	16,072	22,572	867	386	1,253

4. 옥외광고물 안전점검 현황

2017년 안전점검 대상 광고물은 전국에 9만여 기로 집계되었다. 이 중에서 돌출간판이 44,473기(49.0%)로 가장 많았으며, 다음으로 벽면 이용 간판 28,616기(31.5%), 지주 이용 간판 13,293기(14.6%) 순으로 나타났다. 안전점검 대상 광고물 중에서 안전점검을 시행한 횟수는 73,098건¹⁾이며 이 중에서 99.5%는 합격, 0.5%는 불합격한 것으로 나타났다.

1) 옥외광고물의 안전점검은 법령에서 정한 광고물의 최초 설치, 변경, 연장 및 시장 등이 정하는 경우에 실시하므로 안전점검 대상광고물과 안전점검 실시 횟수와는 다를 수 있음

그림 2-4. 2017년도(1년간)의 광고물 안전점검 현황 (단위 : 건)

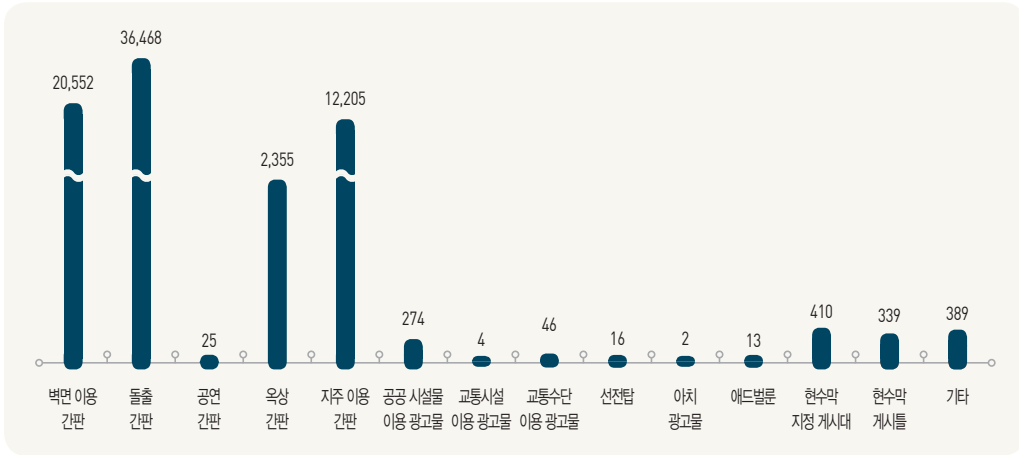


표 2-4. 2017년도(1년간)의 광고물 안전점검 현황

광고물 분류	안전점검 대상 광고물(기)	안전점검(건)		
		실시	합격	불합격
합계	90,789	73,098	72,769	329
벽면 이용 간판	28,616	20,552	20,467	85
돌출간판	44,473	36,468	36,308	160
공연간판	24	25	25	0
옥상간판	2,611	2,355	2,327	28
지주 이용 간판	13,293	12,205	12,151	54
공공시설물 이용 광고물	350	274	274	0
교통시설 이용 광고물	4	4	4	0
교통수단 이용 광고물	46	46	46	0
선전탑	16	16	16	0
아치광고물	2	2	2	0
애드벌룬	12	13	13	0
현수막 지정게시대	530	410	410	0
현수막 게시틀	424	339	337	2
기타	388	389	389	0

5. 불법 광고물 정비(철거 및 제거) 현황

연간 불법 광고물에 대한 정비는 약 1억 8천만여 건으로 집계되었다. 광고물을 고정형과 유동형으로 구분하여 살펴보면, 불법 고정광고물의 철거는 30,952건으로 벽면 이용 간판의

철거가 10,745건으로 가장 많았으며 다음으로 지주 이용 간판 8,140건, 공연간판 6,356건 등으로 나타났다. 불법 유동광고물의 제거는 181,805,368건으로 전단의 제거가 104,281,687건으로 가장 많았으며 다음으로 벽보 45,511,947건, 현수막 17,894,278건으로 나타났다.

그림 2-5. 불법 광고물 정비(철거 및 제거) 현황 (단위 : 건)

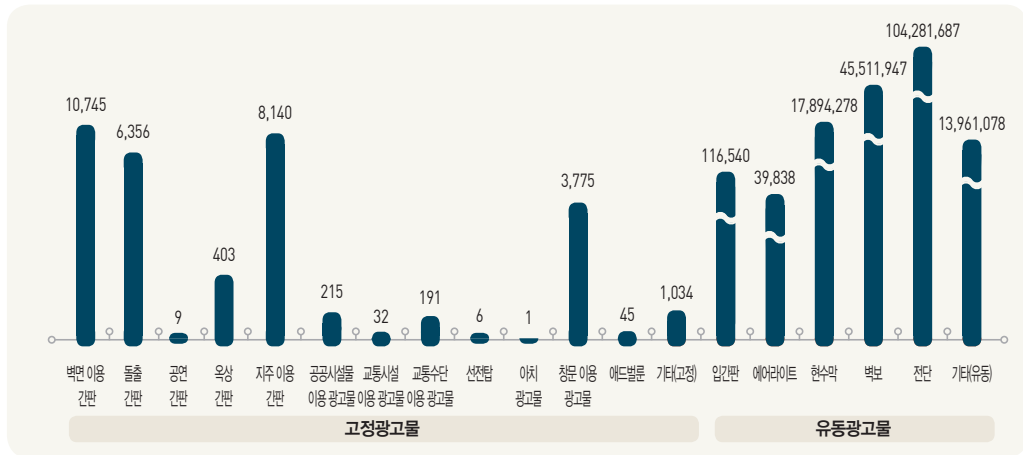


표 2-5. 불법 광고물 정비(철거 및 제거) 현황 (단위 : 건)

광고물 분류		정비
합계		181,836,320
고정광고물	벽면 이용 간판	10,745
	돌출간판	6,356
	공연간판	9
	옥상간판	403
	지주 이용 간판	8,140
	공공시설물 이용 광고물	215
	교통시설 이용 광고물	32
	교통수단 이용 광고물	191
	선전탑	6
	아치광고물	1
	창문 이용 광고물	3,775
	애드벌룬	45
	기타(고정)	1,034
유동광고물	입간판	116,540
	에어라이트	39,838
	현수막	17,894,278
	벽보	45,511,947
	전단	104,281,687
	기타(유동)	13,961,078

6. 불법 고정광고물 행정처분 현황

2017년 한 해, 불법적으로 설치된 고정광고물에 대한 행정처분으로 17,962건에 대해서 계고 처분되었다. 이행강제금은 2,535건이 부과되었으며, 고발 7건, 영업정지 및 폐쇄가 0건으로 조사되었다. 전체적으로 총 20,573건의 행정처분이 내려졌다. 광고물 분류별로는 벽면 이용 간판에 대한 행정처분이 총 9,912건(48.2%)로 가장 많았으며, 다음으로 돌출간판 4,787건(23.3%), 지주 이용 간판 1,961건(9.5%), 창문 이용 광고물 1,705건(8.3%)로 나타났다.

그림 2-6. 불법 고정광고물 행정처분 현황 (단위 : 건)

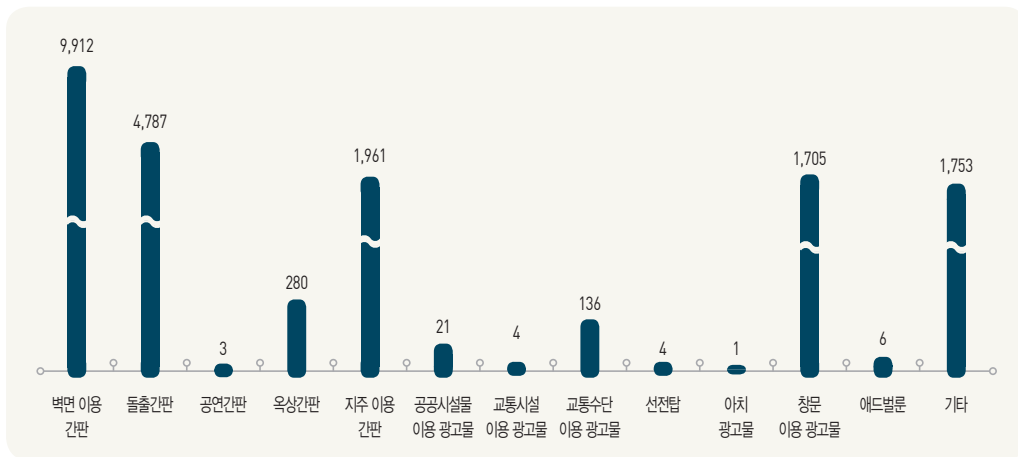


표 2-6. 불법 고정광고물 행정처분 현황 (단위 : 건)

광고물 분류	계고	이행강제금 부과	고발	영업정지 및 폐쇄	기타	합계
합계	17,962	2,535	7	0	69	20,573
벽면 이용 간판	8,517	1,391	1	0	3	9,912
돌출간판	4,324	462	1	0	0	4,787
공연간판	2	1	0	0	0	3
옥상간판	218	62	0	0	0	280
지주 이용 간판	1,723	230	4	0	4	1,961
공공시설물 이용 광고물	21	0	0	0	0	21
교통시설 이용 광고물	4	0	0	0	0	4
교통수단 이용 광고물	134	2	0	0	0	136
선전탑	4	0	0	0	0	4

광고물 분류	계고	이행강제금 부과	고발	영업정지 및 폐쇄	기타	합계
아치광고물	1	0	0	0	0	1
창문 이용 광고물	1,347	358	0	0	0	1,705
애드벌론	6	0	0	0	0	6
기타	1,661	29	1	0	62	1,753

7. 불법 고정광고물 행정처분에 따른 이행강제금 부과액 현황

불법 고정광고물에 대한 행정처분 중 이행강제금 부과에 따른 부과액은 약 23억여 원이며 이중 수납액은 약 16억 6천여만 원으로 집계되었다. 전체적인 징수율은 72.3%인 것으로 나타났다. 광고물 분류별로 벽면 이용 간판에 대한 이행강제금이 약 14억 5천만 원 정도로 가장 많이 부과되었으며, 이는 전체 부과금액의 약 63.2%를 차지했다.

그림 2-7. 불법 고정광고물 이행강제금 부과금액 현황 (단위 : 천원)

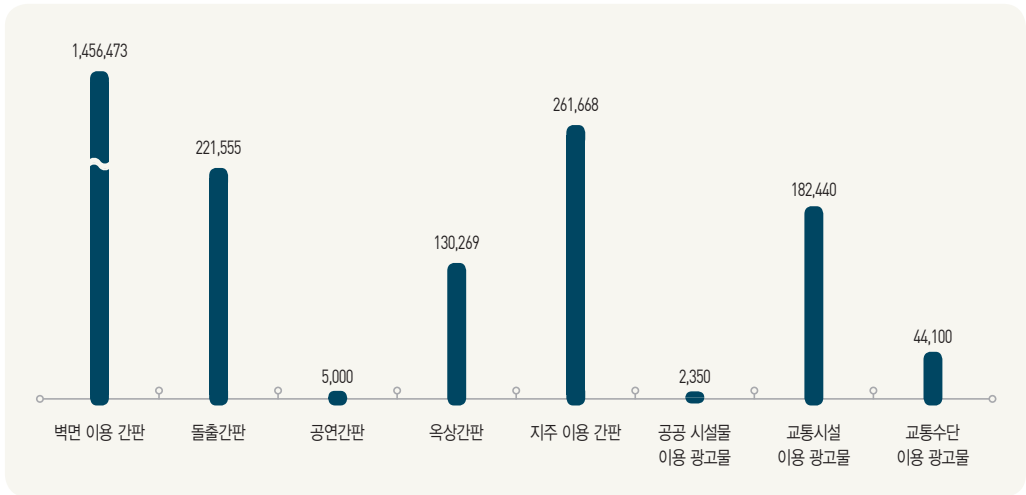


표 2-7. 불법 고정광고물 이행강제금 부과금액 현황 (단위 : 천원)

광고물 분류	부과액	수납액	징수율
합계	2,303,855	1,664,935	72.3%
벽면 이용 간판	1,456,473	1,081,304	74.2%
돌출간판	221,555	151,940	68.6%

광고물 분류	부과액	수납액	징수율
공연간판	5,000	0	0.0%
옥상간판	130,269	107,780	82.7%
지주 이용 간판	261,668	171,891	65.7%
교통수단 이용 광고물	2,350	2,350	100.0%
창문 이용 광고물	182,440	133,240	73.0%
기타	44,100	16,430	37.3%

* 불법 고정광고물 중 이행강제금이 부과되지 않은 광고물의 부과금액은 "0원"이므로 제외

8. 불법 유동광고물 행정처분 현황

2017년 한 해, 불법적으로 설치된 유동광고물에 대한 행정처분으로 약 1백만여 건에 대해서 계고 처분되었다. 과태료는 141,835건 부과되었으며, 고발 454건, 영업정지 및 폐쇄가 0건으로 조사되었다. 전체적으로 총 1백 20만여 건의 행정처분이 내려졌다. 광고물 분류별로는 벽보에 대한 행정처분이 865,013건(72.1%)로 가장 많았으며, 다음으로 현수막 157,913건(13.2%), 전단 119,829건(10.0%)로 나타났다.

그림 2-8. 불법 유동광고물 행정처분 현황 (단위 : 건)

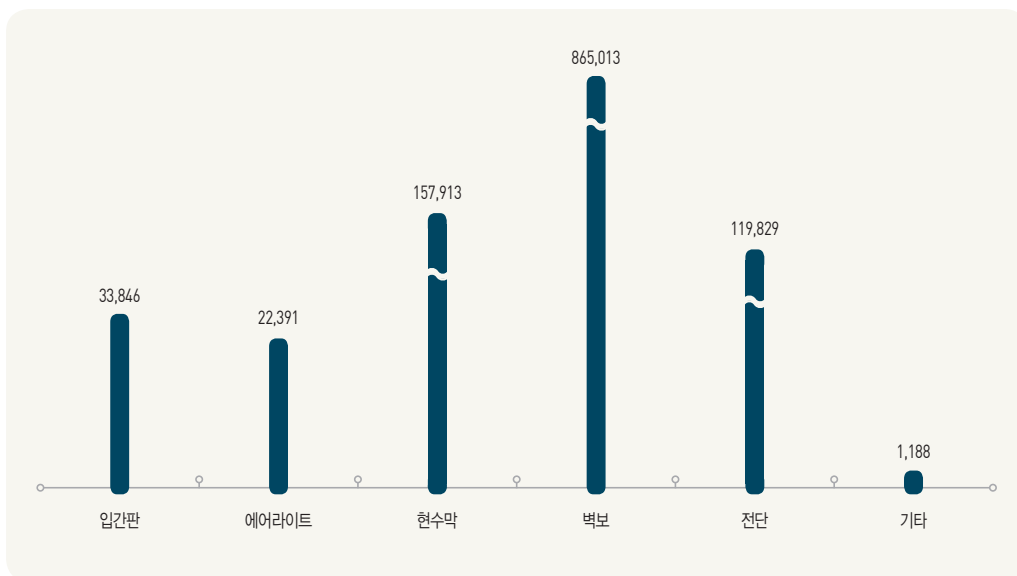


표 2-8. 불법 유동광고물 행정처분 현황 (단위 : 건)

광고물 분류	계고	과태료 부과	고발	영업정지 및 폐쇄	기타	합계
합계	1,057,744	141,835	454	0	147	1,200,180
입간판	33,364	410	0	0	72	33,846
에어라이트	22,105	271	0	0	15	22,391
현수막	69,385	88,114	409	0	5	157,913
벽보	818,446	46,538	16	0	13	865,013
전단	113,437	6,323	28	0	41	119,829
기타	1,007	179	1	0	1	1,188

9. 불법 유동광고물 행정처분에 따른 과태료 부과액 현황

불법 유동광고물에 대한 행정처분 중 과태료 부과에 따른 부과액은 약 730억 원 정도이며 이중 수납액은 약 410억 원 정도로 집계되었다. 전체적인 징수율은 56.2%로 나타났다. 광고물 분류별로 현수막에 대한 과태료가 680억 원 정도로 가장 많이 부과되었으며, 이는 전체 부과금액의 약 93.1%를 차지했다.

그림 2-9. 불법 유동광고물 과태료 부과금액 현황 (단위 : 천원)

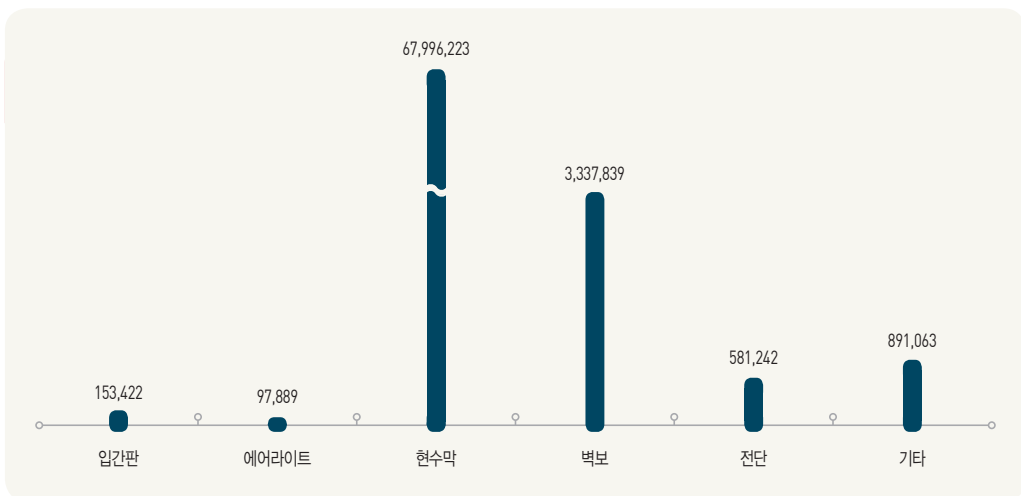


표 2-9. 불법 유동광고물 과태료 부과금액 현황 (단위 : 천원)

광고물 분류	부과액	수납액	징수율
합계	73,057,678	41,069,743	56.2%
입간판	153,422	84,375	55.0%
에어라이트	97,889	63,242	64.6%
현수막	67,996,223	38,252,108	56.3%
벽보	3,337,839	2,145,600	64.3%
전단	581,242	411,898	70.9%
기타	891,063	112,521	12.6%

10. 옥외광고발전기금 자원 현황

2017년 한 해 동안 각종 수수료, 과태료, 이행강제금 등으로 인해 조성된 옥외광고발전기금은 총 354억 5천여만 원으로 집계되었다. 자원 항목 중 일반회계 및 다른 기금 전입금으로 인해 조성된 비율이 32.8%로 가장 많았으며, 다음으로 과태료 100억 7천여만 원, 각종 수수료 46억여 원 순으로 나타났다. 한 해 조성된 기금 이외에 전년도(2016년도)로부터 이월된 이월금은 약 748억 8천여만 원으로 총 누적액은 약 1,103억 4천여만 원으로 조사되었다.

그림 2-10. 옥외광고발전기금 자원 현황 (단위 : 천원)

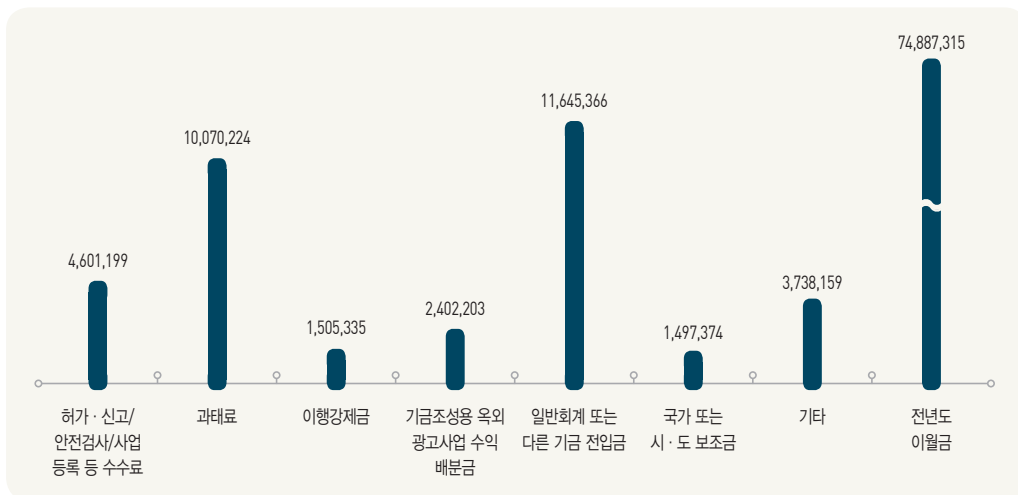


표 2-10. 옥외광고발전기금 재원 현황 (단위 : 천원)

재원 항목	신규 조성액	항목별 비율	전년도 이월금	누적액
합계	35,459,860	100.0%	74,887,315	110,347,174
허가·신고/안전점검/사업등록 등 수수료	4,601,199	13.0%		
과태료	10,070,224	28.4%		
이행강제금	1,505,335	4.2%		
기금조성용 옥외광고사업 수익 배분금	2,402,203	6.8%		
일반회계 또는 다른 기금 전입금	11,645,366	32.8%		
국가 또는 시·도 보조금	1,497,374	4.2%		
기타	3,738,159	10.5%		

11. 옥외광고발전기금 집행 현황

조성된 옥외광고발전기금의 집행 현황을 살펴보면, 총 집행액은 약 256억 원이며, 이 중 광고물(간판 등)의 개선사업에 가장 많은 비중인 약 49.5%를 집행한 것으로 나타났다. 다음으로 광고물 수거보상제에 19.2%, 불법광고물 정비에 15.7%를 집행한 것으로 집계되었다. 옥외광고발전기금의 집행 이후 연말 기준 잔액은 847억여 원으로 나타났다. 집행 항목 중 옥외광고산업의 진흥은 현수막 지정게시대 설치 및 철거, 주인 없는 간판의 철거, 옥외광고 사업자 세미나 개최 등으로 확인되었다.

그림 2-11. 옥외광고발전기금의 집행 현황 (단위 : 천원)

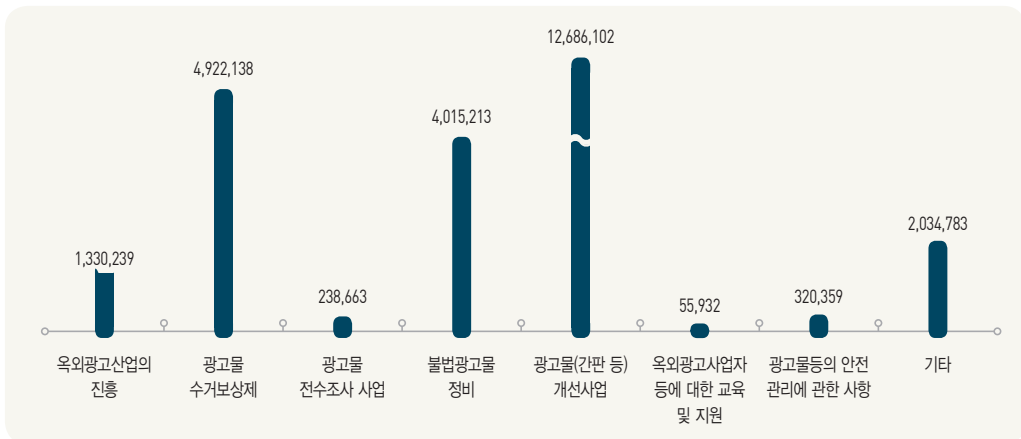


표 2-11. 옥외광고발전기금의 집행 현황 (단위 : 천원)

집행 항목	집행액	항목별 비율	연말 기준 잔액
합계	25,603,428	100.0%	84,743,746
옥외광고산업의 진흥	1,330,239	5.2%	
광고물 수거보상제	4,922,138	19.2%	
광고물 전수조사 사업	238,663	0.9%	
불법광고물 정비	4,015,213	15.7%	
광고물(간판 등) 개선사업	12,686,102	49.5%	
옥외광고사업자 등에 대한 교육 및 지원	55,932	0.2%	
광고물등의 안전관리에 관한 사항	320,359	1.3%	
기타	2,034,783	7.9%	

12. 옥외광고업 등록 사업자 현황

전국적으로 옥외광고업을 등록한 사업자 중 정상적으로 사업을 영위하는 사업체는 2017년 말 기준으로 16,516개 사업체로 집계되었으며, 휴업은 351개 사, 폐업은 26,118개 사로 나타났다. 2017년 한 해 동안 신규로 옥외광고업을 등록한 사업체는 1,547개 사이며 폐업한 사업체는 301개 사로 조사되었다.

표 2-12. 옥외광고업 등록 사업자 현황 (단위 : 사)

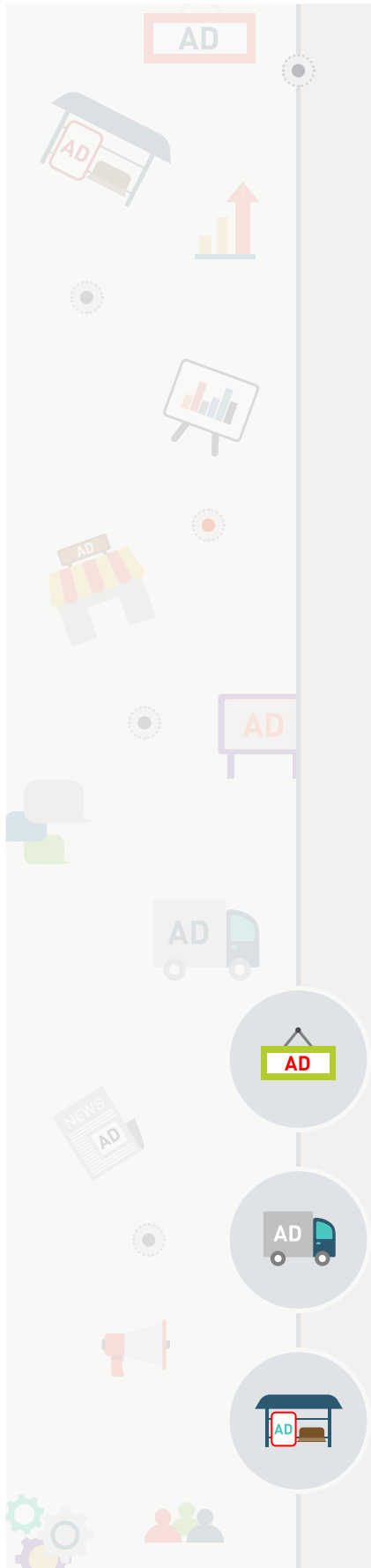
기준일(2017.12.31.) 현재			2017년도(1년간)	
정상	휴업	폐업	신규 등록	폐업
16,516	351	26,118	1,547	301

13. 자치단체 옥외광고 담당공무원 현황

전국 자치단체에서 옥외광고를 담당하는 공무원의 현황은 총 1,263명으로 조사되었다. 이 중에서 옥외광고 업무를 담당한지 2년 이상의 공무원은 207명(16.4%), 1년 이상 2년 미만인 공무원은 387명(30.5%), 1년 미만의 공무원은 669명(53.0%)인 것으로 집계되었다.

표 2-13. 자치단체 옥외광고 담당공무원 현황 (단위 : 명)

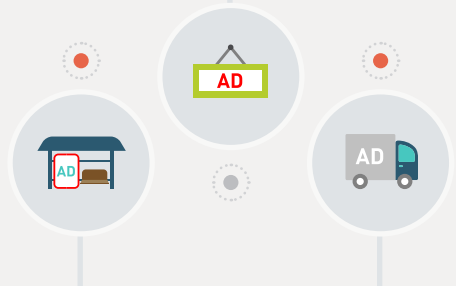
급수	1년 미만	1년 이상 ~2년 미만	2년 이상	소계
합계	669	387	207	1,263
5급 이상	95	51	33	179
6급	159	110	58	327
7급 이하	415	226	116	757



제 3 장

지방자치단체별 세부 행정통계

제 3장 지방자치단체별 세부 행정통계



통계표 구성

- 시·도 및 시·군·구별 세부 행정통계는 조사항목에 대해서 ① 17개 광역자치단체 조사표, ② 해당 광역자치단체의 기초자치단체별 조사표의 순서로 제시함
- 조사항목에 따라 광역자치단체는 해당되는 자료가 없을 수 있음
(예시) 광역자치단체는 일반적으로 광고물에 대한 허가·신고에 대한 권한이 없으므로 광고물 허가·신고 자료가 없으므로 “0”으로 표기됨
- 기초자치단체별 조사표의 경우 첫 행의 “합계”는 광역자치단체의 데이터와 해당 기초자치단체의 데이터의 합계임
(예시) 허가·신고 옥외광고물 현황 통계표 예시 설명

자치단체명	합계	벽면 이용 간판	돌출 간판		현수막 게시물	기타	
광역+기초 자료 ⇒ 합계	129,244	72,793	24,780		423	547	
광역 자료 ⇒ 서울특별시	0	0	0		0	0	
기초 자료(이하 동일) {	종로구	2,111	1,279	583	...	3	0
	중구	7,078	3,342	1,898		39	0
	용산구	4,163	2,732	1,069		6	0
	⋮						
	송파구	3,841	3,085	97		13	0
	강동구	16,289	11,765	3,222		15	0

주의 사항

- 통계표에 따라 사용되는 단위는 일반적으로 “건”을 사용하며, 금액인 경우 “천원”, 비율은 “%”를 사용함
- 옥외광고업 등록 사업자의 단위는 “사”, 옥외광고 담당공무원의 단위는 “명”을 사용함

1. 옥외광고물 허가·신고 현황(2017년 12월 31일 기준) (단위 : 건)

자치단체명	합계	벽면 이용 간판	돌출 간판	공연 간판	옥상 간판	지주 이용 간판	공공 시설물 이용 광고물	교통 시설 이용 광고물	교통 수단 이용 광고물	선전탑	아치 광고물	창문 이용 광고물	애드 벌룬	입간판	벽보	전단	현수막	현수막 게시물	기타
전 국	609,766	288,788	178,714	100	8,490	52,324	13,810	136	10,710	36	8	203	108	244	3,861	442	48,084	2,429	1,279
서울특별시	93,918	49,051	19,035	36	666	1,587	6,342	10	5,352	2	0	3	0	214	560	145	10,595	304	16
부산광역시	70,791	29,068	31,370	3	655	3,424	1,981	14	882	0	0	0	0	0	1,202	53	1,806	236	97
대구광역시	28,332	12,181	11,782	2	362	1,642	304	3	863	0	0	2	0	4	39	21	809	121	197
인천광역시	40,599	17,911	13,492	2	457	1,725	3,733	1	235	3	0	1	2	3	137	3	2,802	87	5
광주광역시	21,546	11,333	7,185	1	430	1,199	385	3	329	1	0	3	0	1	11	3	537	40	85
대전광역시	15,085	6,527	6,124	2	219	1,183	171	5	95	1	0	2	0	1	10	109	594	42	0
울산광역시	23,460	10,803	8,528	1	327	2,256	109	1	23	0	0	2	1	0	0	1	982	76	350
세종특별자치시	1,053	785	122	0	6	93	0	5	7	0	0	0	0	0	0	0	24	10	1
경기도	112,506	55,577	29,077	9	1,426	10,952	283	13	1,172	0	3	10	45	2	1,175	87	11,794	639	242
강원도	24,993	11,148	7,329	3	633	4,311	8	4	119	0	0	3	2	0	1	0	1,343	58	31
충청북도	17,811	8,199	3,588	1	340	2,798	24	2	178	0	0	1	1	0	0	1	2,621	50	7
충청남도	21,646	9,442	4,088	2	314	3,930	20	6	238	5	1	4	40	2	28	10	3,383	117	16
전라북도	22,236	10,975	6,519	2	582	2,626	155	14	219	7	0	0	6	0	12	2	981	129	7
전라남도	23,092	10,875	4,798	6	542	2,825	65	29	317	3	1	124	0	8	350	3	2,818	204	124
경상북도	21,412	8,601	5,002	25	261	3,189	23	18	215	2	0	1	11	4	2	0	3,866	173	19
경상남도	37,535	16,187	13,042	5	828	5,642	207	7	391	1	0	3	0	5	1	3	1,074	106	33
제주특별자치도	33,751	20,125	7,633	0	442	2,942	0	1	75	11	3	44	0	0	333	1	2,055	37	49

1-1. 서울특별시 옥외광고물 허가 · 신고 현황(2017년 12월 31일 기준) (단위 : 건)

자치단체명	합계	벽면 이용 간판	돌출 간판	공연 간판	옥상 간판	지주 이용 간판	공공 시설물 이용 광고물	교통 시설 이용 광고물	교통 수단 이용 광고물	선전탑	아치 광고물	창문 이용 광고물	애드 벌룬	입간판	벽보	전단	현수막	현수막 게시물	기타
합 계	93,918	49,051	19,035	36	666	1,587	6,342	10	5,352	2	0	3	0	214	560	145	10,595	304	16
서울특별시	0	0	0	0	0	0	0	0	0	0	0	0	0	0	0	0	0	0	0
종 로 구	1,706	880	604	3	40	49	122	1	2	0	0	0	0	0	0	0	1	4	0
중 구	6,150	3,463	1,916	4	103	117	160	0	346	0	0	2	0	1	0	0	0	38	0
용 산 구	3,369	2,012	1,033	2	40	63	178	3	17	0	0	0	0	0	15	0	0	6	0
성 동 구	1,923	1,399	301	0	22	41	58	0	68	0	0	0	0	0	0	0	30	4	0
광 진 구	1,929	867	768	0	3	37	95	0	115	0	0	0	0	0	0	0	40	2	2
동 대 문 구	3,440	2,546	651	0	28	31	151	0	24	0	0	0	0	2	0	0	0	7	0
중 랑 구	2,463	1,245	816	1	11	34	108	0	95	0	0	0	0	0	0	0	146	7	0
성 북 구	1,701	732	572	0	1	35	77	0	48	0	0	0	0	0	0	0	228	8	0
강 북 구	1,399	566	211	0	13	22	194	1	66	0	0	0	0	0	172	109	45	0	0
도 봉 구	1,454	911	185	0	9	20	90	0	87	0	0	0	0	0	8	0	133	11	0
노 원 구	1,934	958	457	0	19	48	88	0	85	0	0	0	0	0	20	1	250	8	0
은 평 구	2,065	1,365	453	0	11	17	151	0	26	0	0	0	0	0	1	0	35	6	0
서 대 문 구	1,524	669	477	2	14	9	170	0	178	0	0	0	0	0	0	0	0	0	5
마 포 구	6,397	2,326	876	2	19	49	3,065	0	33	0	0	0	0	0	14	2	5	6	0
양 천 구	1,395	1,046	241	0	11	53	11	0	32	0	0	0	0	0	0	0	0	1	0
강 서 구	9,387	3,980	3,147	0	11	365	172	0	1,534	2	0	0	0	0	0	0	116	58	2
구 로 구	2,607	1,671	652	1	18	56	94	0	84	0	0	1	0	0	10	1	0	19	0
금 천 구	1,953	1,036	359	0	26	77	86	0	119	0	0	0	0	0	0	0	222	28	0
영 등 포 구	5,290	3,403	1,409	0	59	149	165	0	82	0	0	0	0	0	0	0	0	19	4
동 작 구	1,839	575	509	0	21	34	107	3	191	0	0	0	0	0	313	18	63	3	2
관 약 구	3,010	2,034	678	0	9	23	41	0	216	0	0	0	0	0	0	0	0	9	0
서 초 구	2,185	1,331	221	4	50	120	400	0	44	0	0	0	0	0	0	0	1	14	0
강 남 구	10,834	7,392	1,302	17	88	43	302	2	1,575	0	0	0	0	99	0	0	0	14	0
송 파 구	11,994	2,256	102	0	25	50	175	0	140	0	0	0	0	38	0	14	9,176	18	0
강 동 구	5,970	4,388	1,095	0	15	45	82	0	145	0	0	0	0	74	7	0	104	14	1

1-2. 부산광역시 옥외광고물 허가·신고 현황(2017년 12월 31일 기준) (단위 : 건)

자치단체명	합계	벽면 이용 간판	돌출 간판	공연 간판	옥상 간판	지주 이용 간판	공공 시설물 이용 광고물	교통 시설 이용 광고물	교통 수단 이용 광고물	선전탑	아치 광고물	창문 이용 광고물	애드 벌룬	입간판	벽보	전단	현수막	현수막 게시물	기타
합 계	97,394	29,068	31,370	3	655	3,424	1,981	14	882	0	0	0	0	0	8,295	1,045	20,324	236	97
부산광역시	0	0	0	0	0	0	0	0	0	0	0	0	0	0	0	0	0	0	0
중 구	2,183	721	1,319	0	21	32	52	0	21	0	0	0	0	0	0	0	5	12	0
서 구	2,570	1,109	1,115	0	11	95	48	1	2	0	0	0	0	0	85	0	90	3	11
동 구	3,007	1,176	1,475	0	44	84	109	0	10	0	0	0	0	0	26	0	63	20	0
영 도 구	3,591	1,657	1,396	0	9	142	54	0	216	0	0	0	0	0	47	0	68	2	0
부 산 진 구	7,896	3,409	3,706	1	70	273	283	2	76	0	0	0	0	0	0	0	0	76	0
동 래 구	5,540	2,172	2,549	0	44	141	278	0	56	0	0	0	0	0	50	5	206	4	35
남 구	4,054	1,684	1,828	0	16	228	111	2	95	0	0	0	0	0	23	14	3	10	40
북 구	7,654	3,432	3,590	0	69	349	118	0	53	0	0	0	0	0	0	0	37	6	0
해운대구	5,824	2,993	2,166	1	78	248	199	0	47	0	0	0	0	0	0	0	36	54	2
사 하 구	6,566	2,024	2,941	0	37	283	152	0	123	0	0	0	0	0	751	25	223	7	0
금 정 구	2,969	1,235	1,216	1	28	140	151	2	107	0	0	0	0	0	0	3	80	6	0
강 서 구	2,972	1,297	834	0	71	453	27	1	3	0	0	0	0	0	120	4	162	0	0
연 제 구	3,948	1,543	1,878	0	24	139	150	3	50	0	0	0	0	0	39	0	103	10	9
수 영 구	4,902	1,858	2,519	0	24	128	86	2	2	0	0	0	0	0	41	2	231	9	0
사 상 구	3,850	1,274	1,990	0	60	286	142	0	16	0	0	0	0	0	0	0	75	7	0
기 장 군	3,265	1,484	848	0	49	403	21	1	5	0	0	0	0	0	20	0	424	10	0

1-3. 대구광역시 옥외광고물 허가·신고 현황(2017년 12월 31일 기준) (단위 : 건)

자치단체명	합계	벽면 이용 간판	돌출 간판	공연 간판	옥상 간판	지주 이용 간판	공공 시설물 이용 광고물	교통 시설 이용 광고물	교통 수단 이용 광고물	선전탑	아치 광고물	창문 이용 광고물	애드 벌룬	입간판	벽보	전단	현수막	현수막 게시물	기타
합 계	28,332	12,181	11,782	2	362	1,642	304	3	863	0	0	2	0	4	39	21	809	121	197
대구광역시	0	0	0	0	0	0	0	0	0	0	0	0	0	0	0	0	0	0	0
중 구	4,207	1,727	2,188	2	50	74	92	0	24	0	0	1	0	0	0	20	0	23	6
동 구	4,182	1,679	1,979	0	44	269	10	1	80	0	0	0	0	0	0	0	8	12	100
서 구	2,564	1,339	930	0	29	191	13	0	50	0	0	1	0	0	3	0	1	7	0
남 구	2,005	768	917	0	10	97	4	1	39	0	0	0	0	0	2	0	166	1	0
북 구	4,747	2,402	1,254	0	99	314	127	1	72	0	0	0	0	0	0	0	432	46	0
수 성 구	6,378	3,042	2,814	0	69	355	16	0	50	0	0	0	0	3	5	1	8	15	0
달 서 구	2,238	470	1,351	0	47	141	7	0	78	0	0	0	0	0	29	0	7	17	91
달 성 군	2,011	754	349	0	14	201	35	0	470	0	0	0	0	1	0	0	187	0	0

1-4. 인천광역시 옥외광고물 허가·신고 현황(2017년 12월 31일 기준) (단위 : 건)

자치단체명	합계	벽면 이용 간판	돌출 간판	공연 간판	옥상 간판	지주 이용 간판	공공 시설물 이용 광고물	교통 시설 이용 광고물	교통 수단 이용 광고물	선전탑	아치 광고물	창문 이용 광고물	애드 벌룬	입간판	벽보	전단	현수막	현수막 게시물	기타
합 계	40,599	17,911	13,492	2	457	1,725	3,733	1	235	3	0	1	2	3	137	3	2,802	87	5
인천광역시	3,641	0	0	0	0	0	3,641	0	0	0	0	0	0	0	0	0	0	0	0
중 구	1,553	827	346	0	30	129	4	0	27	0	0	0	0	0	0	0	182	7	1
동 구	2,154	1,173	213	0	2	12	0	0	2	0	0	0	0	0	127	0	624	1	0
남 구	2,892	1,252	1,393	0	32	141	4	0	48	2	0	0	0	3	1	2	7	7	0
연 수 구	6,097	2,392	1,807	0	132	222	30	0	15	0	0	1	0	0	1	0	1,477	17	3
남 동 구	9,820	5,641	3,708	1	108	260	9	0	48	0	0	0	1	0	2	1	25	16	0
부 평 구	7,738	3,690	3,481	0	75	416	33	0	19	1	0	0	0	0	0	0	10	13	0
계 양 구	3,864	1,337	1,934	0	28	150	7	1	33	0	0	0	0	0	6	0	359	8	1
서 구	1,964	1,216	459	1	21	202	3	0	40	0	0	0	0	0	0	0	11	11	0
강 화 군	789	344	148	0	23	163	1	0	3	0	0	0	1	0	0	0	105	1	0
옹 진 군	87	39	3	0	6	30	1	0	0	0	0	0	0	0	0	0	2	6	0

1-5. 광주광역시 옥외광고물 허가·신고 현황(2017년 12월 31일 기준) (단위 : 건)

자치단체명	합계	벽면 이용 간판	돌출 간판	공연 간판	옥상 간판	지주 이용 간판	공공 시설물 이용 광고물	교통 시설 이용 광고물	교통 수단 이용 광고물	선전탑	아치 광고물	창문 이용 광고물	애드 벌룬	입간판	벽보	전단	현수막	현수막 게시물	기타
합 계	21,546	11,333	7,185	1	430	1,199	385	3	329	1	0	3	0	1	11	3	537	40	85
광주광역시	0	0	0	0	0	0	0	0	0	0	0	0	0	0	0	0	0	0	0
동 구	4,397	2,314	1,637	1	96	201	1	1	6	0	0	1	0	1	0	1	131	6	0
서 구	7,284	4,047	2,493	0	166	387	50	1	25	1	0	0	0	0	0	0	103	11	0
남 구	1,802	845	527	0	38	105	98	0	20	0	0	1	0	0	0	0	162	6	0
북 구	5,059	2,601	1,797	0	79	240	59	0	136	0	0	0	0	0	4	0	57	1	85
광 산 구	3,004	1,526	731	0	51	266	177	1	142	0	0	1	0	0	7	2	84	16	0

1-6. 대전광역시 옥외광고물 허가·신고 현황(2017년 12월 31일 기준) (단위 : 건)

자치단체명	합계	벽면 이용 간판	돌출 간판	공연 간판	옥상 간판	지주 이용 간판	공공 시설물 이용 광고물	교통 시설 이용 광고물	교통 수단 이용 광고물	선전탑	아치 광고물	창문 이용 광고물	애드 벌룬	입간판	벽보	전단	현수막	현수막 게시물	기타
합 계	15,085	6,527	6,124	2	219	1,183	171	5	95	1	0	2	0	1	10	109	594	42	0
대전광역시	0	0	0	0	0	0	0	0	0	0	0	0	0	0	0	0	0	0	0
동 구	1,799	715	692	0	28	164	42	4	12	1	0	1	0	1	0	1	130	8	0
중 구	4,047	1,257	2,509	0	37	222	0	0	11	0	0	1	0	0	0	0	2	8	0
서 구	5,433	2,471	1,919	2	53	301	75	0	14	0	0	0	0	0	10	108	459	21	0
유 성 구	2,357	1,380	609	0	69	244	29	0	21	0	0	0	0	0	0	0	0	5	0
대 덕 구	1,449	704	395	0	32	252	25	1	37	0	0	0	0	0	0	0	3	0	0

1-7. 울산광역시 옥외광고물 허가·신고 현황(2017년 12월 31일 기준) (단위 : 건)

자치단체명	합계	벽면 이용 간판	돌출 간판	공연 간판	옥상 간판	지주 이용 간판	공공 시설물 이용 광고물	교통 시설 이용 광고물	교통 수단 이용 광고물	선전탑	아치 광고물	창문 이용 광고물	애드 벌룬	입간판	벽보	전단	현수막	현수막 게시물	기타
합 계	23,460	10,803	8,528	1	327	2,256	109	1	23	0	0	2	1	0	0	1	982	76	350
울산광역시	0	0	0	0	0	0	0	0	0	0	0	0	0	0	0	0	0	0	0
중 구	2,074	991	711	0	18	73	9	0	4	0	0	0	0	0	0	0	264	4	0
남 구	10,378	4,977	4,082	0	165	975	63	0	5	0	0	0	0	0	0	1	20	33	57
동 구	4,079	1,646	1,847	0	26	257	30	0	3	0	0	0	0	0	0	0	268	2	0
북 구	3,142	1,463	862	0	51	458	0	0	6	0	0	0	1	0	0	0	295	4	2
울 주 군	3,787	1,726	1,026	1	67	493	7	1	5	0	0	2	0	0	0	0	135	33	291

1-8. 세종특별자치시 옥외광고물 허가·신고 현황(2017년 12월 31일 기준) (단위 : 건)

자치단체명	합계	벽면 이용 간판	돌출 간판	공연 간판	옥상 간판	지주 이용 간판	공공 시설물 이용 광고물	교통 시설 이용 광고물	교통 수단 이용 광고물	선전탑	아치 광고물	창문 이용 광고물	애드 벌룬	입간판	벽보	전단	현수막	현수막 게시물	기타
합 계	1,053	785	122	0	6	93	0	5	7	0	0	0	0	0	0	0	24	10	1
세종특별자치시	1,053	785	122	0	6	93	0	5	7	0	0	0	0	0	0	0	24	10	1

1-9. 경기도 옥외광고물 허가·신고 현황(2017년 12월 31일 기준) (단위 : 건)

자치단체명	합계	벽면 이용 간판	돌출 간판	공연 간판	옥상 간판	지주 이용 간판	공공 시설물 이용 광고물	교통 시설 이용 광고물	교통 수단 이용 광고물	선전탑	아치 광고물	창문 이용 광고물	애드 벌룬	입간판	벽보	전단	현수막	현수막 게시물	기타
합 계	112,506	55,577	29,077	9	1,426	10,952	283	13	1,172	0	3	10	45	2	1,175	87	11,794	639	242
경 기 도	0	0	0	0	0	0	0	0	0	0	0	0	0	0	0	0	0	0	0
수 원 시	7,460	4,391	1,922	2	116	211	1	0	33	0	0	0	5	0	0	3	741	34	1
성 남 시	9,538	4,607	3,550	2	29	390	6	1	24	0	0	1	0	1	26	8	537	227	129
의정부시	3,583	1,214	802	0	31	138	0	0	15	0	0	0	0	0	814	1	561	3	4
안 양 시	5,983	4,046	1,490	1	49	125	82	0	128	0	0	0	1	0	0	1	12	32	16
부 천 시	7,311	3,236	3,526	0	75	367	7	0	66	0	0	0	0	0	0	1	2	22	9
광 명 시	3,357	2,393	846	0	4	81	0	0	17	0	0	0	0	0	1	0	7	8	0
평 택 시	4,828	1,933	948	0	85	580	0	0	31	0	0	1	2	0	148	18	1,071	10	1
동두천시	1,215	432	214	0	9	61	0	1	1	0	0	0	0	0	2	0	494	1	0
안 산 시	10,670	4,543	3,948	1	120	260	1	0	23	0	0	0	0	0	102	0	1,646	26	0
고 양 시	5,745	2,993	1,046	0	14	489	40	1	20	0	0	1	0	1	39	1	1,052	48	0
과 천 시	265	107	107	0	5	43	1	0	1	0	0	0	0	0	0	0	0	1	0
구 리 시	1,810	857	547	0	39	143	4	0	13	0	0	0	0	0	0	0	207	0	0
남양주시	3,665	1,349	722	0	20	489	10	1	13	0	0	0	0	0	0	0	1,059	2	0
오 산 시	1,837	804	587	0	33	214	75	0	15	0	0	1	0	0	0	0	105	3	0

자치단체명	합계	벽면 이용 간판	돌출 간판	공연 간판	옥상 간판	지주 이용 간판	공공 시설물 이용 광고물	교통 시설 이용 광고물	교통 수단 이용 광고물	선전탑	아치 광고물	창문 이용 광고물	애드 벌룬	입간판	벽보	전단	현수막	현수막 게시물	기타
시 흥 시	751	529	130	0	2	24	0	0	12	0	0	1	2	0	1	49	0	0	1
군 포 시	4,296	2,249	1,541	0	13	98	1	0	44	0	0	3	0	0	0	5	331	6	5
의 왕 시	1,942	1,375	280	0	20	106	2	0	35	0	0	0	0	0	0	0	123	1	0
하 남 시	2,424	1,471	554	0	22	175	1	0	2	0	0	0	1	0	37	0	156	5	0
용 인 시	5,511	3,073	1,290	1	129	877	19	1	38	0	0	1	0	0	5	0	11	12	54
파 주 시	6,252	3,151	1,434	0	53	704	0	0	136	0	0	0	0	0	0	0	756	12	6
이 천 시	3,726	1,914	1,011	0	135	628	1	0	20	0	0	0	0	0	0	0	3	13	1
안 성 시	920	468	112	0	40	273	0	0	25	0	0	0	0	0	0	0	0	2	0
김 포 시	1,910	897	176	0	21	317	2	0	12	0	0	0	0	0	0	0	482	3	0
화 성 시	4,727	2,384	511	1	38	715	0	3	27	0	1	0	1	0	0	0	1,037	5	4
광 주 시	3,882	1,673	504	0	110	888	7	0	248	0	1	0	11	0	0	0	437	3	0
양 주 시	1,458	514	99	0	27	269	0	0	8	0	0	0	0	0	0	0	537	4	0
포 천 시	1,488	614	187	0	12	306	1	0	26	0	0	1	2	0	0	0	335	1	3
여 주 시	3,380	1,067	560	1	121	1,319	22	3	110	0	0	0	19	0	0	0	0	150	8
연 천 군	946	525	223	0	14	154	0	0	28	0	0	0	0	0	0	0	2	0	0
가 평 군	749	234	162	0	14	241	0	2	1	0	1	0	1	0	0	0	90	3	0
양 평 군	877	534	48	0	26	267	0	0	0	0	0	0	0	0	0	0	0	2	0

1-10. 강원도 옥외광고물 허가·신고 현황(2017년 12월 31일 기준) (단위 : 건)

자치단체명	합계	벽면 이용 간판	돌출 간판	공연 간판	옥상 간판	지주 이용 간판	공공 시설물 이용 광고물	교통 시설 이용 광고물	교통 수단 이용 광고물	선전탑	아치 광고물	창문 이용 광고물	애드 벌룬	입간판	벽보	전단	현수막	현수막 게시물	기타
합 계	24,993	11,148	7,329	3	633	4,311	8	4	119	0	0	3	2	0	1	0	1,343	58	31
강원도	0	0	0	0	0	0	0	0	0	0	0	0	0	0	0	0	0	0	0
춘천시	5,619	2,424	2,327	1	103	626	0	0	9	0	0	2	0	0	0	0	118	9	0
원주시	3,911	2,708	615	0	177	353	1	0	36	0	0	0	0	0	0	0	11	6	4
강릉시	5,087	1,876	1,734	0	131	996	0	0	43	0	0	0	0	0	0	0	274	16	17
동해시	1,706	741	647	0	28	262	0	0	1	0	0	0	0	0	0	0	24	3	0
태백시	878	447	239	0	12	147	0	0	0	0	0	0	0	0	0	0	26	5	2
속초시	504	282	74	0	12	132	0	0	4	0	0	0	0	0	0	0	0	0	0
삼척시	1,156	375	558	0	20	198	0	0	2	0	0	0	0	0	0	0	0	3	0
홍천군	1,069	463	247	0	28	283	0	0	7	0	0	1	0	0	1	0	37	2	0
횡성군	406	141	117	0	12	111	0	0	3	0	0	0	0	0	0	0	22	0	0
영월군	220	59	17	0	1	40	4	1	0	0	0	0	0	0	0	0	94	4	0
평창군	1,177	399	182	0	10	293	0	0	9	0	0	0	0	0	0	0	284	0	0
정선군	917	225	164	0	33	192	0	0	0	0	0	0	2	0	0	0	301	0	0
철원군	705	405	119	0	12	132	0	0	0	0	0	0	0	0	0	0	31	0	6
화천군	132	56	16	2	0	30	3	2	1	0	0	0	0	0	0	0	16	5	1
양구군	122	38	16	0	1	23	0	0	0	0	0	0	0	0	0	0	39	4	1
인제군	357	88	52	0	7	176	0	0	1	0	0	0	0	0	0	0	33	0	0
고성군	231	101	46	0	4	46	0	0	2	0	0	0	0	0	0	0	32	0	0
양양군	796	320	159	0	42	271	0	1	1	0	0	0	0	0	0	0	1	1	0

1-11. 충청북도 옥외광고물 허가·신고 현황(2017년 12월 31일 기준)(단위 : 건)

자치단체명	합계	벽면 이용 간판	돌출 간판	공연 간판	옥상 간판	지주 이용 간판	공공 시설물 이용 광고물	교통 시설 이용 광고물	교통 수단 이용 광고물	선전탑	아치 광고물	창문 이용 광고물	애드 벌룬	입간판	벽보	전단	현수막	현수막 게시물	기타
합 계	17,811	8,199	3,588	1	340	2,798	24	2	178	0	0	1	1	0	0	1	2,621	50	7
충청북도	0	0	0	0	0	0	0	0	0	0	0	0	0	0	0	0	0	0	0
청 주 시	4,694	2,031	661	1	90	519	0	0	113	0	0	0	0	0	0	1	1,263	15	0
충 주 시	1,912	993	495	0	62	352	0	0	6	0	0	0	0	0	0	0	2	2	0
제 천 시	3,265	954	1,064	0	91	643	0	0	6	0	0	1	1	0	0	0	480	24	1
보 은 군	836	297	251	0	12	170	1	0	17	0	0	0	0	0	0	0	88	0	0
옥 천 군	583	243	105	0	14	204	0	0	4	0	0	0	0	0	0	0	12	1	0
영 동 군	567	195	180	0	13	134	0	1	0	0	0	0	0	0	0	0	39	3	2
증 평 군	575	252	170	0	11	113	4	0	7	0	0	0	0	0	0	0	18	0	0
진 천 군	3,204	2,424	140	0	13	169	0	0	8	0	0	0	0	0	0	0	444	5	1
괴 산 군	639	150	93	0	7	140	1	1	4	0	0	0	0	0	0	0	240	0	3
음 성 군	882	421	225	0	10	209	0	0	13	0	0	0	0	0	0	0	4	0	0
단 양 군	654	239	204	0	17	145	18	0	0	0	0	0	0	0	0	0	31	0	0

1-12. 충청남도 옥외광고물 허가·신고 현황(2017년 12월 31일 기준) (단위 : 건)

자치단체명	합계	벽면 이용 간판	돌출 간판	공연 간판	옥상 간판	지주 이용 간판	공공 시설물 이용 광고물	교통 시설 이용 광고물	교통 수단 이용 광고물	선전탑	아치 광고물	창문 이용 광고물	애드 벌룬	입간판	벽보	전단	현수막	현수막 게시물	기타
합 계	21,646	9,442	4,088	2	314	3,930	20	6	238	5	1	4	40	2	28	10	3,383	117	16
충청남도	0	0	0	0	0	0	0	0	0	0	0	0	0	0	0	0	0	0	0
천안시	4,551	2,173	1,233	0	110	735	3	1	46	0	0	3	0	0	14	1	219	12	1
공주시	916	519	133	0	13	146	1	0	4	0	0	0	0	0	0	0	98	2	0
보령시	744	325	145	0	19	230	0	0	1	0	0	0	0	0	0	0	22	2	0
아산시	2,217	1,048	201	0	3	318	0	0	9	0	0	0	0	0	0	0	637	1	0
서산시	1,828	859	147	0	15	176	0	0	8	0	0	0	0	0	2	0	618	3	0
논산시	2,604	1,059	352	0	0	451	7	0	118	3	0	1	26	0	0	0	580	1	6
계룡시	515	331	81	0	5	40	0	0	7	0	0	0	0	0	0	0	50	1	0
당진시	1,212	568	178	0	16	218	2	0	10	0	0	0	3	0	0	0	212	3	2
금산군	913	372	455	0	0	53	0	0	3	0	0	0	0	0	0	0	30	0	0
부여군	326	153	64	1	6	81	1	0	1	0	0	0	0	0	0	3	16	0	0
서천군	571	291	138	0	9	130	0	0	2	0	0	0	0	0	0	0	0	0	1
청양군	162	33	55	0	3	68	0	0	0	0	0	0	0	0	0	0	2	1	0
홍성군	898	564	161	0	41	128	0	0	0	0	0	0	0	0	0	0	0	4	0
예산군	522	295	45	0	1	126	0	0	7	0	0	0	0	0	0	0	47	0	1
태안군	3,667	852	700	1	73	1,030	6	5	22	2	1	0	11	2	12	6	852	87	5

1-13. 전라북도 옥외광고물 허가·신고 현황(2017년 12월 31일 기준)(단위 : 건)

자치단체명	합계	벽면 이용 간판	돌출 간판	공연 간판	옥상 간판	지주 이용 간판	공공 시설물 이용 광고물	교통 시설 이용 광고물	교통 수단 이용 광고물	선전탑	아치 광고물	창문 이용 광고물	애드 벌룬	입간판	벽보	전단	현수막	현수막 게시물	기타
합 계	22,236	10,975	6,519	2	582	2,626	155	14	219	7	0	0	6	0	12	2	981	129	7
전라북도	0	0	0	0	0	0	0	0	0	0	0	0	0	0	0	0	0	0	0
전 주 시	10,972	5,715	3,825	1	317	821	103	2	73	3	0	0	1	0	0	1	21	88	1
군 산 시	2,564	1,289	736	1	134	374	0	0	18	0	0	0	0	0	0	0	0	9	3
익 산 시	3,176	1,641	993	0	48	340	0	0	35	1	0	0	0	0	0	0	113	3	2
정 읍 시	606	252	103	0	19	148	0	2	71	0	0	0	0	0	0	0	7	4	0
남 원 시	943	433	221	0	21	150	1	0	5	0	0	0	0	0	10	0	99	2	1
김 제 시	530	241	85	0	13	166	0	0	6	0	0	0	0	0	0	0	19	0	0
완 주 군	445	221	40	0	11	139	0	0	3	0	0	0	0	0	0	0	23	8	0
진 안 군	595	295	163	0	3	73	50	0	2	0	0	0	0	0	0	0	9	0	0
무 주 군	127	53	16	0	1	53	0	1	1	1	0	0	0	0	0	0	0	1	0
장 수 군	1,311	690	288	0	11	214	0	6	2	2	0	0	4	0	2	1	82	9	0
임 실 군	83	0	0	0	0	0	0	0	0	0	0	0	0	0	0	0	83	0	0
순 창 군	180	77	34	0	3	52	0	0	0	0	0	0	0	0	0	0	14	0	0
고 창 군	376	54	11	0	0	86	0	1	2	0	0	0	0	0	0	0	217	5	0
부 안 군	328	14	4	0	1	10	1	2	1	0	0	0	1	0	0	0	294	0	0

1-14. 전라남도 옥외광고물 허가·신고 현황(2017년 12월 31일 기준) (단위 : 건)

자치단체명	합계	벽면 이용 간판	돌출 간판	공연 간판	옥상 간판	지주 이용 간판	공공 시설물 이용 광고물	교통 시설 이용 광고물	교통 수단 이용 광고물	선전탑	아치 광고물	창문 이용 광고물	애드 벌룬	입간판	벽보	전단	현수막	현수막 게시물	기타
합 계	23,092	10,875	4,798	6	542	2,825	65	29	317	3	1	124	0	8	350	3	2,818	204	124
전라남도	0	0	0	0	0	0	0	0	0	0	0	0	0	0	0	0	0	0	0
목포시	3,688	1,715	1,464	2	160	293	0	0	40	0	0	1	0	4	0	0	3	6	0
여수시	4,157	2,022	970	0	68	321	0	0	19	0	0	0	0	0	350	0	402	4	1
순천시	3,468	1,460	987	0	112	450	0	0	19	0	0	0	0	0	0	0	428	12	0
나주시	1,848	672	164	0	61	268	4	0	21	1	0	2	0	0	0	0	626	5	24
광양시	1,208	434	172	0	25	126	0	0	3	0	1	0	0	0	0	0	444	3	0
담양군	1,375	679	199	0	33	441	1	0	13	0	0	0	0	0	0	0	0	2	7
곡성군	445	320	57	0	5	50	0	0	3	0	0	0	0	0	0	0	9	1	0
구례군	214	119	68	0	12	0	15	0	0	0	0	0	0	0	0	0	0	0	0
고흥군	1,018	527	15	0	10	81	20	9	7	2	0	1	0	2	0	2	323	15	4
보성군	438	169	49	0	4	70	2	2	30	0	0	0	0	0	0	0	94	0	18
화순군	444	242	28	2	1	68	3	1	11	0	0	0	0	0	0	0	30	0	58
장흥군	414	148	106	0	6	74	0	0	1	0	0	0	0	0	0	0	38	41	0
강진군	242	55	10	0	2	36	0	0	119	0	0	0	0	0	0	0	20	0	0
해남군	487	180	144	0	6	99	2	0	0	0	0	0	0	0	0	0	45	11	0
영암군	292	152	23	0	13	78	0	0	4	0	0	0	0	0	0	0	19	3	0
무안군	408	189	31	0	0	66	1	1	9	0	0	1	0	0	0	0	68	42	0
합평군	107	45	7	0	6	37	1	1	4	0	0	0	0	0	0	0	5	0	1
영광군	223	95	8	0	1	40	4	1	0	0	0	0	0	0	0	1	38	35	0
장성군	282	128	48	1	5	2	8	7	11	0	0	1	0	1	0	0	56	13	1
완도군	498	267	89	0	2	37	2	0	0	0	0	0	0	0	0	0	90	9	2
진도군	529	379	54	1	9	58	0	0	3	0	0	0	0	1	0	0	22	2	0
신안군	1,307	878	105	0	1	130	2	7	0	0	0	118	0	0	0	0	58	0	8

1-15. 경상북도 옥외광고물 허가·신고 현황(2017년 12월 31일 기준)(단위 : 건)

자치단체명	합계	벽면 이용 간판	돌출 간판	공연 간판	옥상 간판	지주 이용 간판	공공 시설물 이용 광고물	교통 시설 이용 광고물	교통 수단 이용 광고물	선전탑	아치 광고물	창문 이용 광고물	애드 벌룬	입간판	벽보	전단	현수막	현수막 게시물	기타
합 계	21,412	8,601	5,002	25	261	3,189	23	18	215	2	0	1	11	4	2	0	3,866	173	19
경상북도	0	0	0	0	0	0	0	0	0	0	0	0	0	0	0	0	0	0	0
포항시	3,361	1,311	688	0	42	490	0	0	3	1	0	0	0	2	2	0	814	6	2
경주시	1,213	593	233	0	20	316	0	0	16	0	0	0	0	0	0	0	33	2	0
김천시	507	332	85	0	0	11	0	0	5	0	0	0	0	0	0	0	71	3	0
안동시	1,938	383	812	24	31	280	5	10	46	0	0	0	0	0	0	0	343	4	0
구미시	3,488	1,826	763	0	45	357	0	0	54	0	0	0	0	0	0	0	433	5	5
영주시	1,931	821	806	0	29	250	0	0	9	0	0	0	0	0	0	0	15	1	0
영천시	606	281	112	0	5	111	0	0	8	0	0	0	0	0	0	0	88	1	0
상주시	940	400	294	0	18	178	0	0	4	1	0	0	0	0	0	0	10	31	4
문경시	1,112	345	464	0	46	226	0	0	0	0	0	0	0	0	0	0	29	1	1
경산시	746	388	196	0	8	136	0	0	13	0	0	0	0	0	0	0	0	5	0
군위군	121	53	1	0	1	47	1	0	2	0	0	0	0	0	0	0	10	6	0
의성군	708	441	88	0	1	114	3	2	20	0	0	0	0	1	0	0	21	17	0
청송군	146	56	17	0	2	52	0	0	0	0	0	0	0	0	0	0	17	2	0
영양군	161	64	32	0	1	55	1	0	1	0	0	0	0	0	0	0	7	0	0
영덕군	177	58	10	0	2	41	3	2	1	0	0	0	0	1	0	0	27	32	0
청도군	138	16	4	0	0	8	0	0	0	0	0	0	0	0	0	0	107	3	0
고령군	1,738	386	227	1	3	258	4	2	10	0	0	0	11	0	0	0	785	47	4
성주군	135	55	12	0	0	32	0	0	5	0	0	0	0	0	0	0	31	0	0
칠곡군	1,741	541	98	0	6	155	0	0	17	0	0	0	0	0	0	0	922	1	1
예천군	206	98	50	0	0	34	1	0	0	0	0	1	0	0	0	0	20	0	2
봉화군	121	35	2	0	1	28	5	2	1	0	0	0	0	0	0	0	41	6	0
울진군	169	111	8	0	0	8	0	0	0	0	0	0	0	0	0	0	42	0	0
울릉군	9	7	0	0	0	2	0	0	0	0	0	0	0	0	0	0	0	0	0

1-16. 경상남도 옥외광고물 허가·신고 현황(2017년 12월 31일 기준) (단위 : 건)

자치단체명	합계	벽면 이용 간판	돌출 간판	공연 간판	옥상 간판	지주 이용 간판	공공 시설물 이용 광고물	교통 시설 이용 광고물	교통 수단 이용 광고물	선전탑	아치 광고물	창문 이용 광고물	애드 벌룬	입간판	벽보	전단	현수막	현수막 게시물	기타
합 계	37,535	16,187	13,042	5	828	5,642	207	7	391	1	0	3	0	5	1	3	1,074	106	33
경상남도	0	0	0	0	0	0	0	0	0	0	0	0	0	0	0	0	0	0	0
창 원 시	9,309	4,390	3,095	2	109	1,028	77	2	28	0	0	0	0	1	0	1	531	31	14
진 주 시	5,522	2,505	2,205	1	81	655	43	0	14	0	0	1	0	0	1	0	10	6	0
통 영 시	2,282	740	1,014	0	100	364	0	0	1	0	0	2	0	0	0	0	50	2	9
사 천 시	2,792	1,040	900	1	91	610	24	0	13	0	0	0	0	0	0	0	108	1	4
김 해 시	5,214	2,259	1,910	0	118	695	0	0	92	0	0	0	0	0	0	0	133	5	2
밀 양 시	1,466	683	496	0	24	230	0	0	17	0	0	0	0	0	0	0	7	9	0
거 제 시	2,607	1,303	872	0	63	353	1	0	4	0	0	0	0	0	0	2	2	6	1
양 산 시	2,927	1,255	1,045	0	81	441	59	0	32	1	0	0	0	0	0	0	2	11	0
의 령 군	612	189	299	0	46	77	0	0	1	0	0	0	0	0	0	0	0	0	0
함 안 군	345	166	41	0	3	96	0	0	1	0	0	0	0	0	0	0	38	0	0
창 녕 군	725	309	149	0	33	204	0	1	1	0	0	0	0	0	0	0	28	0	0
고 성 군	330	151	59	0	9	101	0	0	0	0	0	0	0	0	0	0	8	2	0
남 해 군	878	369	272	0	27	182	0	0	2	0	0	0	0	0	0	0	26	0	0
하 동 군	337	116	64	0	7	123	2	0	1	0	0	0	0	0	0	0	16	6	2
산 청 군	655	229	183	1	15	156	1	4	2	0	0	0	0	4	0	0	35	25	0
함 양 군	564	172	215	0	12	149	0	0	3	0	0	0	0	0	0	0	11	2	0
거 창 군	674	244	194	0	8	122	0	0	58	0	0	0	0	0	0	0	47	0	1
함 천 군	296	67	29	0	1	56	0	0	121	0	0	0	0	0	0	0	22	0	0

1-17. 제주특별자치도 옥외광고물 허가·신고 현황(2017년 12월 31일 기준) (단위 : 건)

자치단체명	합계	벽면 이용 간판	돌출 간판	공연 간판	옥상 간판	지주 이용 간판	공공 시설물 이용 광고물	교통 시설 이용 광고물	교통 수단 이용 광고물	선전탑	아치 광고물	창문 이용 광고물	애드 벌룬	입간판	벽보	전단	현수막	현수막 게시물	기타
합 계	33,751	20,125	7,633	0	442	2,942	0	1	75	11	3	44	0	0	333	1	2,055	37	49
제주특별자치도	33,751	20,125	7,633	0	442	2,942	0	1	75	11	3	44	0	0	333	1	2,055	37	49

2. 연간(2017년도) 신규 광고물 허가·신고 현황 (단위 : 건)

자치단체명	합계	벽면 이용 간판	돌출 간판	공연 간판	옥상 간판	지주 이용 간판	공공 시설물 이용 광고물	교통 시설 이용 광고물	교통 수단 이용 광고물	선전탑	아치 광고물	창문 이용 광고물	애드 벌룬	입간판	벽보	전단	현수막	현수막 게시물	기타
전 국	1,339,233	40,244	22,462	9	728	6,845	12,059	975	3,214	216	19	21	157	145	27,942	9,590	1,212,697	1,161	749
서울특별시	42,913	4,846	1,643	3	53	137	3,275	945	1,807	0	0	1	1	131	2,981	982	26,031	75	2
부산광역시	38,430	2,936	3,923	1	24	259	765	2	254	0	0	0	0	1	3,975	775	24,978	19	518
대구광역시	23,901	1,697	1,133	0	13	94	55	1	106	0	0	0	2	4	335	384	20,058	7	12
인천광역시	63,440	2,932	1,893	0	59	1,005	569	0	66	6	0	1	14	1	671	121	56,025	76	1
광주광역시	19,302	2,481	1,654	1	57	181	64	1	47	0	0	1	2	0	249	38	14,511	0	15
대전광역시	19,238	469	328	0	6	61	161	1	31	1	0	1	0	0	13	111	18,053	1	1
울산광역시	29,242	1,552	1,218	1	35	326	15	0	7	2	1	0	3	0	1	6,018	20,025	37	1
세종특별자치시	25,140	2,687	1,623	0	33	830	5	7	23	1	0	0	14	0	63	57	19,679	80	38
경기도	461,455	5,999	2,606	0	70	716	6,542	7	244	6	2	2	69	2	18,330	883	425,938	24	15
강원도	37,892	892	409	1	23	412	8	0	16	0	0	2	4	0	92	12	35,995	13	13
충청북도	57,690	1,306	1,202	0	39	563	1	2	31	23	4	0	5	0	118	6	54,210	161	19
충청남도	68,958	1,254	321	0	19	215	2	0	28	19	2	0	25	1	421	11	66,637	1	2
전라북도	91,034	1,058	508	1	100	191	9	3	155	49	0	0	4	0	45	4	88,880	25	2
전라남도	97,882	992	367	0	42	250	575	2	79	56	0	2	1	3	163	6	95,000	335	9
경상북도	113,859	1,571	587	1	43	489	11	3	162	10	1	0	7	1	31	9	110,567	277	89
경상남도	95,756	1,804	1,214	0	35	335	2	1	112	8	0	0	6	1	119	168	91,925	23	3
제주특별자치도	53,101	5,768	1,833	0	77	781	0	0	46	35	9	11	0	0	335	5	44,185	7	9

2-1. 서울특별시 연간(2017년도) 신규 광고물 허가·신고 현황(단위: 건)

자치단체명	합계	벽면 이용 간판	돌출 간판	공연 간판	옥상 간판	지주 이용 간판	공공 시설물 이용 광고물	교통 시설 이용 광고물	교통 수단 이용 광고물	선전탑	아치 광고물	창문 이용 광고물	애드 벌룬	입간판	벽보	전단	현수막	현수막 게시물	기타
합 계	42,913	4,846	1,643	3	53	137	3,275	945	1,807	0	0	1	1	131	2,981	982	26,031	75	2
서울특별시	0	0	0	0	0	0	0	0	0	0	0	0	0	0	0	0	0	0	0
종로구	973	32	55	0	0	2	12	1	1	0	0	0	0	0	271	90	509	0	0
중구	364	162	98	1	3	14	15	0	70	0	0	0	0	0	0	0	0	1	0
용산구	474	63	64	0	1	1	5	1	2	0	0	1	0	0	0	0	336	0	0
성동구	137	48	16	0	3	2	6	0	62	0	0	0	0	0	0	0	0	0	0
광진구	1,119	23	36	0	1	1	0	0	103	0	0	0	0	0	0	0	955	0	0
동대문구	2,413	488	46	0	0	0	7	0	12	0	0	0	0	0	273	0	1,587	0	0
중랑구	2,302	19	36	0	0	0	1	0	34	0	0	0	0	0	190	41	1,980	1	0
성북구	2,471	41	25	0	1	0	10	0	24	0	0	0	0	0	76	2,294	0	0	
강북구	1,608	68	65	0	0	3	88	0	45	0	0	0	0	172	109	1,057	1	0	
도봉구	2,451	166	14	0	0	2	2	0	25	0	0	0	0	214	12	2,016	0	0	
노원구	3,332	30	32	0	0	3	9	0	48	0	0	0	0	259	73	2,878	0	0	
은평구	954	25	50	0	0	0	1	0	14	0	0	0	0	258	15	591	0	0	
서대문구	93	17	54	0	1	2	3	0	16	0	0	0	0	0	0	0	0	0	
마포구	4,019	325	98	0	1	6	3,048	0	8	0	0	0	0	337	91	103	2	0	
양천구	50	17	14	0	0	1	0	0	18	0	0	0	0	0	0	0	0	0	
강서구	5,256	746	147	2	33	64	0	942	1	0	0	0	0	0	0	3,262	59	0	
구로구	3,003	84	162	0	0	13	0	0	20	0	0	0	0	289	9	2,424	2	0	
금천구	2,411	45	75	0	2	4	15	0	27	0	0	0	0	0	0	2,242	1	0	
영등포구	530	346	154	0	3	9	0	0	16	0	0	0	0	0	0	0	2	0	
관악구	1,691	26	26	0	0	0	2	0	71	0	0	0	0	313	18	1,234	0	1	
서초구	1,229	302	121	0	1	1	3	0	10	0	0	0	0	244	139	405	3	0	
강남구	2,462	1,115	147	0	2	4	3	1	1,068	0	0	0	0	76	0	46	0	0	
송파구	457	49	2	0	1	3	17	0	27	0	0	1	31	0	292	32	2	0	
강동구	2,860	414	86	0	0	0	16	0	60	0	0	0	24	161	17	2,080	1	1	

2-2. 부산광역시 연간(2017년도) 신규 광고물 허가·신고 현황 (단위 : 건)

자치단체명	합계	벽면 이용 간판	돌출 간판	공연 간판	옥상 간판	지주 이용 간판	공공 시설물 이용 광고물	교통 시설 이용 광고물	교통 수단 이용 광고물	선전탑	아치 광고물	창문 이용 광고물	애드 벌룬	입간판	벽보	전단	현수막	현수막 게시물	기타
합 계	38,430	2,936	3,923	1	24	259	765	2	254	0	0	0	0	1	3,975	775	24,978	19	518
부산광역시	0	0	0	0	0	0	0	0	0	0	0	0	0	0	0	0	0	0	0
중 구	1,272	61	90	0	0	2	17	0	6	0	0	0	0	0	350	149	597	0	0
서 구	201	85	90	0	1	6	17	0	2	0	0	0	0	0	0	0	0	0	0
동 구	723	56	75	0	2	0	19	0	6	0	0	0	0	0	164	3	398	0	0
영 도 구	2,287	109	153	0	0	7	9	0	58	0	0	0	0	0	0	0	1,950	1	0
부 산 진 구	1,006	342	491	0	1	11	104	1	46	0	0	0	0	0	0	0	0	10	0
동 래 구	4,140	213	335	0	0	3	202	0	50	0	0	0	0	0	576	221	2,540	0	0
남 구	1,738	104	97	0	2	10	45	1	10	0	0	0	0	0	286	199	982	1	1
북 구	2,248	367	351	0	4	14	48	0	15	0	0	0	0	0	0	0	1,449	0	0
해운대구	3,353	336	286	1	3	38	64	0	26	0	0	0	0	0	563	0	1,516	4	516
사 하 구	2,162	98	463	0	3	11	22	0	14	0	0	0	0	0	651	24	875	1	0
금 정 구	3,463	226	196	0	0	7	63	0	12	0	0	0	0	0	503	117	2,339	0	0
강 서 구	2,970	111	54	0	0	32	7	0	1	0	0	0	0	0	120	4	2,641	0	0
연 제 구	1,578	100	109	0	0	6	63	0	4	0	0	0	0	0	332	33	930	0	1
수 영 구	3,011	183	239	0	0	7	47	0	0	0	0	0	0	0	314	18	2,202	1	0
사 상 구	1,994	361	697	0	3	29	26	0	2	0	0	0	0	1	0	3	871	1	0
기 장 군	6,284	184	197	0	5	76	12	0	2	0	0	0	0	0	116	4	5,688	0	0

2-3. 대구광역시 연간(2017년도) 신규 광고물 허가·신고 현황(단위: 건)

자치단체명	합계	벽면 이용 간판	돌출 간판	공연 간판	옥상 간판	지주 이용 간판	공공 시설물 이용 광고물	교통 시설 이용 광고물	교통 수단 이용 광고물	선전탑	아치 광고물	창문 이용 광고물	애드 벌룬	입간판	벽보	전단	현수막	현수막 게시물	기타
합 계	23,901	1,697	1,133	0	13	94	55	1	106	0	0	0	2	4	335	384	20,058	7	12
대구광역시	0	0	0	0	0	0	0	0	0	0	0	0	0	0	0	0	0	0	0
중 구	1,149	605	177	0	1	3	3	0	6	0	0	0	0	0	0	328	22	4	0
동 구	730	229	322	0	1	30	4	0	19	0	0	0	0	0	108	3	13	1	0
서 구	312	121	108	0	1	10	7	0	6	0	0	0	1	0	45	1	12	0	0
남 구	2,144	75	60	0	1	6	1	0	4	0	0	0	0	0	40	1	1,956	0	0
북 구	6,063	125	48	0	1	7	3	1	10	0	0	0	1	0	39	30	5,796	2	0
수 성 구	3,319	188	144	0	2	20	7	0	10	0	0	0	0	3	40	13	2,892	0	0
달 서 구	5,272	122	167	0	2	4	6	0	19	0	0	0	0	0	63	8	4,869	0	12
달 성 군	4,912	232	107	0	4	14	24	0	32	0	0	0	0	1	0	0	4,498	0	0

2-4. 인천광역시 연간(2017년도) 신규 광고물 허가·신고 현황 (단위 : 건)

자치단체명	합계	벽면 이용 간판	돌출 간판	공연 간판	옥상 간판	지주 이용 간판	공공 시설물 이용 광고물	교통 시설 이용 광고물	교통 수단 이용 광고물	선전탑	아치 광고물	창문 이용 광고물	애드 벌룬	입간판	벽보	전단	현수막	현수막 게시물	기타
합 계	63,440	2,932	1,893	0	59	1,005	569	0	66	6	0	1	14	1	671	121	56,025	76	1
인천광역시	497	0	0	0	0	0	497	0	0	0	0	0	0	0	0	0	0	0	0
중 구	7,714	55	34	0	0	3	11	0	2	0	0	0	0	0	117	2	7,489	1	0
동 구	2,925	156	62	0	2	13	0	0	5	0	0	0	0	0	128	0	2,559	0	0
남 구	331	136	145	0	1	8	2	0	5	5	0	0	1	1	0	8	19	0	0
연 수 구	9,510	689	413	0	12	40	29	0	2	1	0	1	0	0	129	8	8,184	2	0
남 동 구	18,489	412	239	0	8	17	8	0	25	0	0	0	2	0	24	69	17,685	0	0
부 평 구	622	279	234	0	7	54	0	0	4	0	0	0	1	0	0	0	42	1	0
계 양 구	10,805	158	208	0	4	14	5	0	6	0	0	0	0	0	122	21	10,267	0	0
서 구	523	108	50	0	2	19	15	0	9	0	0	0	3	0	148	9	159	1	0
강 화 군	11,893	937	508	0	23	834	1	0	8	0	0	0	7	0	3	4	9,501	66	1
옹 진 군	131	2	0	0	0	3	1	0	0	0	0	0	0	0	0	0	120	5	0

2-5. 광주광역시 연간(2017년도) 신규 광고물 허가·신고 현황 (단위: 건)

자치단체명	합계	벽면 이용 간판	돌출 간판	공연 간판	옥상 간판	지주 이용 간판	공공 시설물 이용 광고물	교통 시설 이용 광고물	교통 수단 이용 광고물	선전탑	아치 광고물	창문 이용 광고물	애드 벌룬	입간판	벽보	전단	현수막	현수막 게시물	기타
합 계	19,302	2,481	1,654	1	57	181	64	1	47	0	0	1	2	0	249	38	14,511	0	15
광주광역시	0	0	0	0	0	0	0	0	0	0	0	0	0	0	0	0	0	0	0
동 구	5,775	948	635	1	32	81	0	1	0	0	0	1	2	0	3	17	4,054	0	0
서 구	3,275	884	639	0	12	39	47	0	4	0	0	0	0	0	98	14	1,538	0	0
남 구	8,055	88	28	0	2	2	0	0	6	0	0	0	0	0	0	0	7,929	0	0
북 구	946	420	287	0	8	24	17	0	12	0	0	0	0	0	48	4	111	0	15
광 산 구	1,251	141	65	0	3	35	0	0	25	0	0	0	0	0	100	3	879	0	0

2-6. 대전광역시 연간(2017년도) 신규 광고물 허가·신고 현황 (단위: 건)

자치단체명	합계	벽면 이용 간판	돌출 간판	공연 간판	옥상 간판	지주 이용 간판	공공 시설물 이용 광고물	교통 시설 이용 광고물	교통 수단 이용 광고물	선전탑	아치 광고물	창문 이용 광고물	애드 벌룬	입간판	벽보	전단	현수막	현수막 게시물	기타
합 계	19,238	469	328	0	6	61	161	1	31	1	0	1	0	0	13	111	18,053	1	1
대전광역시	0	0	0	0	0	0	0	0	0	0	0	0	0	0	0	0	0	0	0
동 구	4,272	60	40	0	1	6	23	0	2	1	0	1	0	0	0	5	4,133	0	0
중 구	270	105	112	0	0	16	33	0	4	0	0	0	0	0	0	0	0	0	0
서 구	14,306	152	106	0	1	6	49	0	6	0	0	0	0	0	9	103	13,874	0	0
유 성 구	222	111	49	0	2	20	33	0	7	0	0	0	0	0	0	0	0	0	0
대 덕 구	168	41	21	0	2	13	23	1	12	0	0	0	0	0	4	3	46	1	1

2-7. 울산광역시 연간(2017년도) 신규 광고물 허가·신고 현황 (단위 : 건)

자치단체명	합계	벽면 이용 간판	돌출 간판	공연 간판	옥상 간판	지주 이용 간판	공공 시설물 이용 광고물	교통 시설 이용 광고물	교통 수단 이용 광고물	선전탑	아치 광고물	창문 이용 광고물	애드 벌룬	입간판	벽보	전단	현수막	현수막 게시물	기타
합 계	29,242	1,552	1,218	1	35	326	15	0	7	2	1	0	3	0	1	6,018	20,025	37	1
울산광역시	0	0	0	0	0	0	0	0	0	0	0	0	0	0	0	0	0	0	0
중 구	10,145	86	56	0	0	4	2	0	1	0	0	0	0	0	0	6,000	3,996	0	0
남 구	784	321	345	0	5	33	0	0	1	0	0	0	0	0	0	17	61	1	0
동 구	5,392	313	250	0	1	28	10	0	0	2	1	0	0	0	0	0	4,787	0	0
북 구	9,179	720	538	0	25	235	0	0	3	0	0	0	1	0	0	0	7,657	0	0
울 주 군	3,742	112	29	1	4	26	3	0	2	0	0	0	2	0	1	1	3,524	36	1

2-8. 세종특별자치시 연간(2017년도) 신규 광고물 허가·신고 현황 (단위 : 건)

자치단체명	합계	벽면 이용 간판	돌출 간판	공연 간판	옥상 간판	지주 이용 간판	공공 시설물 이용 광고물	교통 시설 이용 광고물	교통 수단 이용 광고물	선전탑	아치 광고물	창문 이용 광고물	애드 벌룬	입간판	벽보	전단	현수막	현수막 게시물	기타
합 계	25,140	2,687	1,623	0	33	830	5	7	23	1	0	0	14	0	63	57	19,679	80	38
세종특별자치시	25,140	2,687	1,623	0	33	830	5	7	23	1	0	0	14	0	63	57	19,679	80	38

2-9. 경기도 연간(2017년도) 신규 광고물 허가·신고 현황 (단위 : 건)

자치단체명	합계	벽면 이용 간판	돌출 간판	공연 간판	옥상 간판	지주 이용 간판	공공 시설물 이용 광고물	교통 시설 이용 광고물	교통 수단 이용 광고물	선전탑	아치 광고물	창문 이용 광고물	애드 별론	입간판	벽보	전단	현수막	현수막 게시물	기타
합 계	461,455	5,999	2,606	0	70	716	6,542	7	244	6	2	2	69	2	18,330	883	425,938	24	15
경 기 도	0	0	0	0	0	0	0	0	0	0	0	0	0	0	0	0	0	0	0
수 원 시	39,217	855	272	0	0	14	0	0	16	6	2	0	22	0	0	0	38,029	0	1
성 남 시	13,295	190	338	0	2	12	6,415	0	6	0	0	0	1	1	816	429	5,085	0	0
의정부시	36,424	133	79	0	3	13	0	0	6	0	0	0	0	0	16,558	22	19,609	1	0
안 양 시	1,993	331	85	0	2	8	75	0	5	0	0	0	2	0	0	87	1,395	0	3
부 천 시	21,826	217	185	0	4	16	6	0	30	0	0	0	2	0	0	13	21,352	1	0
광 명 시	801	418	211	0	0	4	0	0	4	0	0	0	0	0	48	115	0	1	0
평 택 시	489	205	65	0	5	29	0	1	18	0	0	0	0	0	1	5	157	3	0
동두천시	5,511	64	35	0	1	3	0	1	0	0	0	0	0	0	2	0	5,405	0	0
안 산 시	45,396	480	290	0	5	14	0	0	6	0	0	0	4	0	0	0	44,597	0	0
고 양 시	11,814	253	76	0	2	34	5	1	10	0	0	0	1	0	804	109	10,512	7	0
과 천 시	776	15	4	0	0	5	0	0	0	0	0	0	0	0	0	0	752	0	0
구 리 시	1,656	112	69	0	6	16	0	0	0	0	0	0	0	2	10	1,440	1	0	
남양주시	50,743	163	63	0	3	40	11	1	8	0	0	0	5	0	0	0	50,449	0	0
오 산 시	11,504	55	13	0	2	10	0	0	5	0	0	0	0	0	0	0	11,419	0	0

자치단체명	합계	벽면 이용 간판	돌출 간판	공연 간판	옥상 간판	지주 이용 간판	공공 시설물 이용 광고물	교통 시설 이용 광고물	교통 수단 이용 광고물	선전탑	야치 광고물	창문 이용 광고물	애드 벌룬	입간판	벽보	전단	현수막	현수막 게시물	기타
시 흥 시	750	529	130	0	2	24	0	0	12	0	0	1	2	1	1	48	0	0	0
군 포 시	13,486	344	271	0	0	4	2	0	3	0	0	1	0	0	0	0	12,850	3	8
의 왕 시	12,598	110	11	0	0	6	0	0	4	0	0	0	1	0	0	0	12,465	1	0
하 남 시	912	67	44	0	0	8	0	0	0	0	0	0	2	0	22	0	769	0	0
용 인 시	40,150	312	94	0	9	76	26	0	13	0	0	0	6	0	75	31	39,506	0	2
파 주 시	31,936	122	55	0	0	28	0	0	8	0	0	0	1	0	0	0	31,722	0	0
이 천 시	217	126	30	0	2	37	0	0	14	0	0	0	4	0	0	0	0	4	0
안 성 시	15,906	52	9	0	6	31	0	0	10	0	0	0	0	0	0	2	15,796	0	0
김 포 시	24,799	128	22	0	4	29	0	0	7	0	0	0	0	0	0	7	24,600	2	0
화 성 시	29,556	354	75	0	3	87	0	0	22	0	0	0	3	0	0	1	29,011	0	0
광 주 시	22,082	36	28	0	3	46	0	0	4	0	0	0	0	0	0	0	21,965	0	0
양 주 시	4,433	74	13	0	1	19	0	0	2	0	0	0	1	0	0	3	4,320	0	0
포 천 시	13,443	57	12	0	1	26	0	0	0	0	0	0	10	0	0	0	13,337	0	0
여 주 시	105	63	8	0	1	14	2	1	16	0	0	0	0	0	0	0	0	0	0
연 천 군	307	73	7	0	0	6	0	0	14	0	0	0	0	0	0	0	206	0	1
가 평 군	2,939	36	8	0	0	30	0	2	1	0	0	0	1	0	1	1	2,859	0	0
양 평 군	6,391	25	4	0	3	27	0	0	0	0	0	0	1	0	0	0	6,331	0	0

2-10. 강원도 연간(2017년도) 신규 광고물 허가 · 신고 현황 (단위 : 건)

자치단체명	합계	벽면 이용 간판	돌출 간판	공연 간판	옥상 간판	지주 이용 간판	공공 시설물 이용 광고물	교통 시설 이용 광고물	교통 수단 이용 광고물	선전탑	아치 광고물	창문 이용 광고물	애드 벌룬	입간판	벽보	전단	현수막	현수막 게시물	기타
합 계	37,892	892	409	1	23	412	8	0	16	0	0	2	4	0	92	12	35,995	13	13
강 원 도	0	0	0	0	0	0	0	0	0	0	0	0	0	0	0	0	0	0	0
춘 천 시	2,055	296	174	0	6	76	0	0	3	0	0	2	0	0	59	0	1,439	0	0
원 주 시	873	156	44	0	4	33	0	0	7	0	0	0	2	0	3	6	617	0	1
강 릉 시	7,092	131	97	0	6	32	0	0	2	0	0	0	0	0	10	0	6,812	0	2
동 해 시	119	43	11	0	0	9	0	0	0	0	0	0	0	0	0	5	51	0	0
태 백 시	2,937	14	7	0	0	6	0	0	0	0	0	0	0	0	0	0	2,910	0	0
속 초 시	55	35	11	0	1	8	0	0	0	0	0	0	0	0	0	0	0	0	0
삼 척 시	34	18	8	0	3	5	0	0	0	0	0	0	0	0	0	0	0	0	0
홍 천 군	1,111	18	10	0	0	13	0	0	1	0	0	0	0	0	20	0	1,049	0	0
횡 성 군	7,937	13	6	0	1	19	0	0	1	0	0	0	0	0	0	0	7,897	0	0
영 월 군	23	9	3	0	0	8	2	0	1	0	0	0	0	0	0	0	0	0	0
평 창 군	5,376	66	9	0	0	42	0	0	0	0	0	0	0	0	0	0	5,259	0	0
정 선 군	6,225	24	10	0	1	25	0	0	0	0	0	0	1	0	0	0	6,164	0	0
철 원 군	947	12	1	0	0	8	0	0	0	0	0	0	0	0	0	1	917	0	8
화 천 군	406	8	1	1	0	6	2	0	0	0	0	0	0	0	0	0	387	1	0
양 구 군	1,527	10	5	0	0	3	4	0	1	0	0	0	0	0	0	0	1,497	5	2
인 제 군	135	16	3	0	0	108	0	0	0	0	0	0	1	0	0	0	0	7	0
고 성 군	870	5	5	0	0	3	0	0	0	0	0	0	0	0	0	0	857	0	0
양 양 군	170	18	4	0	1	8	0	0	0	0	0	0	0	0	0	0	139	0	0

2-12. 충청남도 연간(2017년도) 신규 광고물 허가·신고 현황(단위 : 건)

자치단체명	합계	벽면 이용 간판	돌출 간판	공연 간판	옥상 간판	지주 이용 간판	공공 시설물 이용 광고물	교통 시설 이용 광고물	교통 수단 이용 광고물	선전탑	아치 광고물	창문 이용 광고물	애드 벌룬	입간판	벽보	전단	현수막	현수막 게시물	기타
합 계	68,958	1,254	321	0	19	215	2	0	28	19	2	0	25	1	421	11	66,637	1	2
충청남도	0	0	0	0	0	0	0	0	0	0	0	0	0	0	0	0	0	0	0
천안시	5,162	222	162	0	11	31	0	0	7	0	0	0	0	0	410	6	4,311	1	1
공주시	1,711	151	8	0	1	9	0	0	0	4	0	0	0	0	0	0	1,538	0	0
보령시	1,184	34	6	0	1	12	0	0	0	0	0	0	0	0	0	0	1,131	0	0
아산시	31,633	143	28	0	1	55	0	0	2	5	1	0	19	0	0	1	31,378	0	0
서산시	12,148	299	25	0	2	8	0	0	0	0	0	0	1	0	11	0	11,802	0	0
논산시	427	40	11	0	0	10	0	0	2	0	0	0	0	0	0	0	364	0	0
계룡시	2,047	13	0	0	0	2	0	0	1	0	0	0	0	0	0	0	2,031	0	0
당진시	1,132	103	34	0	1	40	0	0	3	0	0	0	0	0	0	0	951	0	0
금산군	1,161	15	7	0	0	1	0	0	1	0	1	0	0	0	0	0	1,136	0	0
부여군	1,031	9	4	0	0	3	2	0	0	0	0	0	0	0	0	0	1,013	0	0
서천군	5,035	7	2	0	1	6	0	0	1	9	0	0	5	0	0	0	5,003	0	1
청양군	317	3	5	0	0	3	0	0	0	0	0	0	0	0	0	0	306	0	0
홍성군	2,018	97	14	0	0	7	0	0	1	1	0	0	0	0	0	1	1,897	0	0
예산군	1,555	91	8	0	0	14	0	0	2	0	0	0	0	0	0	0	1,440	0	0
태안군	2,397	27	7	0	1	14	0	0	8	0	0	0	0	1	0	3	2,336	0	0

2-13. 전라북도 연간(2017년도) 신규 광고물 허가·신고 현황 (단위 : 건)

자치단체명	합계	벽면 이용 간판	돌출 간판	공연 간판	옥상 간판	지주 이용 간판	공공 시설물 이용 광고물	교통 시설 이용 광고물	교통 수단 이용 광고물	선전탑	아치 광고물	창문 이용 광고물	애드 벌룬	입간판	벽보	전단	현수막	현수막 게시물	기타
합 계	91,034	1,058	508	1	100	191	9	3	155	49	0	0	4	0	45	4	88,880	25	2
전라북도	0	0	0	0	0	0	0	0	0	0	0	0	0	0	0	0	0	0	0
전 주 시	772	400	254	0	9	28	7	0	17	27	0	0	0	0	0	2	25	3	0
군 산 시	28,651	253	116	0	80	65	0	0	21	12	0	0	0	0	11	0	28,086	6	1
익 산 시	39,924	151	85	0	1	21	0	0	7	6	0	0	2	0	22	0	39,629	0	0
정 읍 시	10,293	27	14	1	2	13	0	0	105	3	0	0	0	0	2	0	10,123	3	0
남 원 시	1,298	123	17	0	0	8	0	0	0	0	0	0	0	0	10	0	1,140	0	0
김 제 시	688	15	3	0	1	10	0	0	0	0	0	0	0	0	0	0	659	0	0
완 주 군	662	25	7	0	5	9	0	0	0	0	0	0	1	0	0	0	613	1	1
진 안 군	241	13	1	0	0	2	0	0	1	0	0	0	0	0	0	1	214	9	0
무 주 군	10	3	2	0	1	3	0	0	1	0	0	0	0	0	0	0	0	0	0
장 수 군	398	9	0	0	0	3	0	2	1	1	0	0	0	0	0	1	379	2	0
임 실 군	423	3	0	0	0	11	1	0	0	0	0	0	0	0	0	0	407	1	0
순 창 군	601	8	4	0	0	1	0	0	0	0	0	0	0	0	0	0	588	0	0
고 창 군	4,768	14	2	0	0	6	0	0	0	0	0	0	0	0	0	0	4,746	0	0
부 안 군	2,305	14	3	0	1	11	1	1	2	0	0	0	1	0	0	0	2,271	0	0

2-14. 전라남도 연간(2017년도) 신규 광고물 허가·신고 현황(단위 : 건)

자치단체명	합계	벽면 이용 간판	돌출 간판	공연 간판	옥상 간판	지주 이용 간판	공공 시설물 이용 광고물	교통 시설 이용 광고물	교통 수단 이용 광고물	선전탑	아치 광고물	창문 이용 광고물	애드 벌룬	입간판	벽보	전단	현수막	현수막 게시물	기타
합 계	97,882	992	367	0	42	250	575	2	79	56	0	2	1	3	163	6	95,000	335	9
전라남도	0	0	0	0	0	0	0	0	0	0	0	0	0	0	0	0	0	0	0
목 포 시	345	70	45	0	2	4	0	0	21	0	0	0	0	0	115	0	88	0	0
여 수 시	19,915	272	105	0	8	28	0	0	11	0	0	0	0	0	47	0	19,444	0	0
순 천 시	20,977	108	33	0	3	22	0	0	5	0	0	0	0	0	0	0	20,805	1	0
나 주 시	11,391	37	5	0	0	10	0	0	9	51	0	2	0	0	0	0	11,277	0	0
광 양 시	20,196	48	18	0	2	9	0	0	1	0	0	0	0	0	0	0	20,116	2	0
담 양 군	2,849	26	2	0	6	19	0	0	5	0	0	0	0	0	0	0	2,790	0	1
곡 성 군	635	8	0	0	1	3	0	0	0	0	0	0	0	0	0	0	623	0	0
구 레 군	557	3	0	0	0	0	554	0	0	0	0	0	0	0	0	0	0	0	0
고 흥 군	3,333	20	2	0	6	4	8	2	1	2	0	0	0	2	0	2	3,284	0	0
보 성 군	697	44	6	0	0	0	2	0	6	0	0	0	0	0	0	0	633	0	6
화 순 군	40	14	3	0	2	13	0	0	4	3	0	0	1	0	0	0	0	0	0
장 흥 군	5,750	146	106	0	6	74	0	0	2	0	0	0	0	0	0	0	5,416	0	0
강 진 군	630	9	3	0	0	1	0	0	7	0	0	0	0	0	0	0	610	0	0
해 남 군	1,504	17	15	0	2	8	1	0	0	0	0	0	0	0	1	0	1,454	6	0
영 암 군	542	35	2	0	2	8	0	0	2	0	0	0	0	0	0	0	491	2	0
무 안 군	1,011	38	6	0	1	6	2	0	0	0	0	0	0	0	0	0	704	253	1
함 평 군	191	2	0	0	0	3	0	0	1	0	0	0	0	0	0	0	185	0	0
영 광 군	1,703	35	5	0	0	17	4	0	0	0	0	0	0	0	0	2	1,588	52	0
장 성 군	2,719	15	5	0	1	14	0	0	1	0	0	0	0	0	0	2	2,671	10	0
완 도 군	42	18	4	0	0	4	1	0	0	0	0	0	0	0	0	0	6	9	0
진 도 군	2,602	24	1	0	0	2	0	0	3	0	0	0	0	1	0	0	2,571	0	0
신 안 군	253	3	1	0	0	1	3	0	0	0	0	0	0	0	0	0	244	0	1

2-16. 경상남도 연간(2017년도) 신규 광고물 허가·신고 현황 (단위 : 건)

자치단체명	합계	벽면 이용 간판	돌출 간판	공연 간판	옥상 간판	지주 이용 간판	공공 시설물 이용 광고물	교통 시설 이용 광고물	교통 수단 이용 광고물	선전탑	아치 광고물	창문 이용 광고물	애드 벌룬	입간판	벽보	전단	현수막	현수막 게시물	기타
합 계	95,756	1,804	1,214	0	35	335	2	1	112	8	0	0	6	1	119	168	91,925	23	3
경상남도	0	0	0	0	0	0	0	0	0	0	0	0	0	0	0	0	0	0	0
창 원 시	56,464	369	204	0	1	63	1	0	12	1	0	0	0	1	64	134	55,611	3	0
진 주 시	3,701	174	77	0	3	27	0	0	2	4	0	0	0	0	52	0	3,361	1	0
통 영 시	1,875	64	49	0	3	13	0	0	0	0	0	0	0	0	0	0	1,746	0	0
사 천 시	2,308	161	189	0	9	48	0	0	0	0	0	0	0	0	0	1	1,900	0	0
김 해 시	4,925	535	360	0	4	71	0	0	79	2	0	0	6	0	0	9	3,858	0	1
밀 양 시	669	69	35	0	0	15	0	0	2	0	0	0	0	0	0	0	538	10	0
거 제 시	935	131	81	0	4	23	0	0	1	0	0	0	0	0	2	8	685	0	0
양 산 시	16,734	181	167	0	3	20	0	0	10	0	0	0	0	0	0	12	16,338	3	0
의 령 군	6	2	2	0	0	2	0	0	0	0	0	0	0	0	0	0	0	0	0
함 안 군	1,664	8	2	0	0	4	0	0	0	0	0	0	0	0	0	0	1,650	0	0
창 념 군	1,235	25	9	0	3	11	0	0	0	0	0	0	0	0	0	2	1,185	0	0
고 성 군	65	36	10	0	0	5	0	0	0	0	0	0	0	0	0	1	11	1	1
남 해 군	1,030	11	6	0	1	6	0	0	0	0	0	0	0	0	0	0	1,006	0	0
하 동 군	741	9	0	0	1	15	1	0	1	0	0	0	0	0	0	0	708	5	1
산 청 군	701	7	4	0	2	4	0	1	1	0	0	0	0	0	0	1	681	0	0
함 양 군	555	9	6	0	0	1	0	0	0	0	0	0	0	0	1	0	538	0	0
거 창 군	1,399	9	13	0	1	4	0	0	3	1	0	0	0	0	0	0	1,368	0	0
함 천 군	749	4	0	0	0	3	0	0	1	0	0	0	0	0	0	0	741	0	0

2-17. 제주특별자치도 연간(2017년도) 신규 광고물 허가·신고 현황 (단위 : 건)

자치단체명	합계	벽면 이용 간판	돌출 간판	공연 간판	옥상 간판	지주 이용 간판	공공 시설물 이용 광고물	교통 시설 이용 광고물	교통 수단 이용 광고물	선전탑	아치 광고물	창문 이용 광고물	애드 벌룬	입간판	벽보	전단	현수막	현수막 게시물	기타
합 계	53,101	5,768	1,833	0	77	781	0	0	46	35	9	11	0	0	335	5	44,185	7	9
제주특별자치도	53,101	5,768	1,833	0	77	781	0	0	46	35	9	11	0	0	335	5	44,185	7	9

3. 연간(2017년도) 연장 광고물 허가 · 신고 현황 (단위 : 건)

자치단체명	합계	벽면 이용 간판	돌출 간판	공연 간판	옥상 간판	지주 이용 간판	공공 시설물 이용 광고물	교통 시설 이용 광고물	교통 수단 이용 광고물	선전탑	아치 광고물	창문 이용 광고물	애드 벌룬	입간판	벽보	전단	현수막	현수막 게시물	기타
전 국	131,363	50,898	34,136	45	2,175	12,005	816	571	260	18	0	3	4	0	6	10	29,644	349	423
서울특별시	17,843	9,466	6,219	28	500	356	544	567	72	0	0	0	0	0	0	0	18	70	3
부산광역시	10,903	4,843	4,844	1	155	704	246	0	25	0	0	0	0	0	0	0	23	58	4
대구광역시	4,887	2,443	1,829	2	99	428	8	0	16	0	0	0	0	0	0	0	12	24	26
인천광역시	7,055	3,499	2,979	1	101	384	1	1	24	0	0	0	0	0	0	0	54	10	1
광주광역시	3,105	1,720	1,038	0	78	229	1	0	3	0	0	0	0	0	0	0	0	5	31
대전광역시	3,736	1,810	1,414	1	83	404	0	0	4	0	0	0	0	0	0	0	1	19	0
울산광역시	2,754	1,280	1,002	0	62	400	0	0	2	0	0	0	0	0	0	0	3	5	0
세종특별자치시	60	31	1	0	1	27	0	0	0	0	0	0	0	0	0	0	0	0	0
경기도	41,737	9,578	5,057	7	279	2,168	6	0	44	0	0	0	4	0	0	2	24,491	74	27
강원도	4,227	1,796	1,233	0	122	1,021	0	0	17	0	0	0	0	0	0	0	28	6	4
충청북도	5,480	1,267	513	0	64	508	4	2	13	0	0	0	0	0	0	0	3,099	8	2
충청남도	2,593	1,385	372	0	54	749	0	0	11	6	0	0	0	0	0	0	4	12	0
전라북도	6,366	2,502	1,243	1	124	756	0	1	7	9	0	0	0	0	0	0	1,713	10	0
전라남도	4,201	1,797	1,538	3	98	684	0	0	7	0	0	1	0	0	0	0	65	8	0
경상북도	4,176	1,713	885	0	67	1,058	0	0	8	1	0	0	0	0	0	0	126	20	298
경상남도	8,943	3,879	3,089	1	231	1,690	6	0	7	0	0	0	0	0	6	8	7	12	7
제주특별자치도	3,297	1,889	880	0	57	439	0	0	0	2	0	2	0	0	0	0	0	8	20

3-1. 서울특별시 연간(2017년도) 연장 광고물 허가·신고 현황 (단위 : 건)

자치단체명	합계	벽면 이용 간판	돌출 간판	공연 간판	옥상 간판	지주 이용 간판	공공 시설물 이용 광고물	교통 시설 이용 광고물	교통 수단 이용 광고물	선전탑	아치 광고물	창문 이용 광고물	애드 벌룬	입간판	벽보	전단	현수막	현수막 게시물	기타
합 계	17,843	9,466	6,219	28	500	356	544	567	72	0	0	0	0	0	0	0	18	70	3
서울특별시	0	0	0	0	0	0	0	0	0	0	0	0	0	0	0	0	0	0	0
종로구	330	106	179	2	6	14	22	0	0	0	0	0	0	0	0	0	0	0	1
중구	380	112	215	2	23	16	7	0	0	0	0	0	0	0	0	0	0	5	0
용산구	726	356	244	0	15	8	94	0	2	0	0	0	0	0	0	0	6	1	0
성동구	0	0	0	0	0	0	0	0	0	0	0	0	0	0	0	0	0	0	0
광진구	301	29	237	0	1	7	18	0	8	0	0	0	0	0	0	0	0	1	0
동대문구	678	460	174	0	16	4	21	0	0	0	0	0	0	0	0	0	0	3	0
중랑구	442	164	233	1	3	8	30	0	0	0	0	0	0	0	0	0	2	1	0
성북구	316	85	180	0	4	5	40	0	0	0	0	0	0	0	0	0	0	2	0
강북구	96	25	47	0	4	1	16	0	2	0	0	0	0	0	0	0	0	1	0
도봉구	130	48	53	0	2	6	12	0	0	0	0	0	0	0	0	0	6	3	0
노원구	112	37	47	0	4	4	12	0	8	0	0	0	0	0	0	0	0	0	0
은평구	198	34	84	0	3	1	73	0	1	0	0	0	0	0	0	0	1	1	0
서대문구	151	36	79	1	2	1	32	0	0	0	0	0	0	0	0	0	0	0	0
마포구	538	362	153	1	7	9	0	0	5	0	0	0	0	0	0	0	0	1	0
양천구	120	76	30	0	3	11	0	0	0	0	0	0	0	0	0	0	0	0	0
강서구	7,746	3,725	2,989	9	331	108	0	566	1	0	0	0	0	0	0	0	0	15	2
구로구	384	127	188	0	7	14	43	0	0	0	0	0	0	0	0	0	0	5	0
금천구	115	46	32	0	7	12	5	0	1	0	0	0	0	0	0	0	0	12	0
영등포구	1,077	768	223	0	11	35	35	0	2	0	0	0	0	0	0	0	0	3	0
동작구	238	71	101	0	9	8	25	1	23	0	0	0	0	0	0	0	0	0	0
관악구	657	455	169	0	3	5	14	0	10	0	0	0	0	0	0	0	0	1	0
서초구	251	133	45	2	17	33	14	0	4	0	0	0	0	0	0	0	0	3	0
강남구	1,450	1,153	262	10	16	5	0	0	1	0	0	0	0	0	0	0	0	3	0
송파구	190	107	30	0	2	25	17	0	3	0	0	0	0	0	0	0	2	4	0
강동구	1,217	951	225	0	4	16	14	0	1	0	0	0	0	0	0	0	1	5	0

3-2. 부산광역시 연간(2017년도) 연장 광고물 허가·신고 현황(단위: 건)

자치단체명	합계	벽면 이용 간판	돌출 간판	공연 간판	옥상 간판	지주 이용 간판	공공 시설물 이용 광고물	교통 시설 이용 광고물	교통 수단 이용 광고물	선전탑	아치 광고물	창문 이용 광고물	애드 벌룬	입간판	벽보	전단	현수막	현수막 게시물	기타
합 계	10,903	4,843	4,844	1	155	704	246	0	25	0	0	0	0	0	0	0	23	58	4
부산광역시	0	0	0	0	0	0	0	0	0	0	0	0	0	0	0	0	0	0	0
중 구	624	199	362	0	7	20	23	0	3	0	0	0	0	0	0	0	5	5	0
서 구	613	287	297	0	2	16	9	0	0	0	0	0	0	0	0	0	0	0	2
동 구	772	306	373	0	14	25	49	0	2	0	0	0	0	0	0	0	0	3	0
영 도 구	363	179	160	0	5	14	4	0	0	0	0	0	0	0	0	0	0	1	0
부 산 진 구	1,080	479	490	0	14	51	33	0	0	0	0	0	0	0	0	0	0	13	0
동 래 구	785	352	331	0	10	43	47	0	0	0	0	0	0	0	0	0	0	2	0
남 구	760	365	325	0	2	57	4	0	2	0	0	0	0	0	0	0	0	3	2
북 구	1,001	424	518	0	11	45	1	0	0	0	0	0	0	0	0	0	0	2	0
해운대구	1,052	577	328	0	21	67	15	0	14	0	0	0	0	0	0	0	18	12	0
사 하 구	886	350	432	0	9	72	18	0	0	0	0	0	0	0	0	0	0	5	0
금 정 구	482	251	176	1	5	33	16	0	0	0	0	0	0	0	0	0	0	0	0
강 서 구	295	169	74	0	8	42	2	0	0	0	0	0	0	0	0	0	0	0	0
연 제 구	453	150	228	0	9	43	19	0	0	0	0	0	0	0	0	0	0	4	0
수 영 구	671	229	401	0	5	32	4	0	0	0	0	0	0	0	0	0	0	0	0
사 상 구	516	234	206	0	21	49	2	0	3	0	0	0	0	0	0	0	0	1	0
기 장 군	550	292	143	0	12	95	0	0	1	0	0	0	0	0	0	0	0	7	0

3-3. 대구광역시 연간(2017년도) 연장 광고물 허가·신고 현황 (단위 : 건)

자치단체명	합계	벽면 이용 간판	돌출 간판	공연 간판	옥상 간판	지주 이용 간판	공공 시설물 이용 광고물	교통 시설 이용 광고물	교통 수단 이용 광고물	선전탑	아치 광고물	창문 이용 광고물	애드 벌룬	입간판	벽보	전단	현수막	현수막 게시물	기타
합 계	4,887	2,443	1,829	2	99	428	8	0	16	0	0	0	0	0	0	0	12	24	26
대구광역시	0	0	0	0	0	0	0	0	0	0	0	0	0	0	0	0	0	0	0
중 구	648	296	306	1	17	22	0	0	1	0	0	0	0	0	0	0	0	4	1
동 구	643	328	194	0	11	76	0	0	2	0	0	0	0	0	0	0	3	4	25
서 구	705	380	240	1	8	69	2	0	3	0	0	0	0	0	0	0	0	2	0
남 구	396	170	196	0	3	25	0	0	2	0	0	0	0	0	0	0	0	0	0
북 구	729	428	169	0	27	82	6	0	3	0	0	0	0	0	0	0	6	8	0
수 성 구	884	394	391	0	17	77	0	0	0	0	0	0	0	0	0	0	2	3	0
달 서 구	744	376	309	0	14	38	0	0	3	0	0	0	0	0	0	0	1	3	0
달 성 군	138	71	24	0	2	39	0	0	2	0	0	0	0	0	0	0	0	0	0

3-4. 인천광역시 연간(2017년도) 연장 광고물 허가·신고 현황 (단위 : 건)

자치단체명	합계	벽면 이용 간판	돌출 간판	공연 간판	옥상 간판	지주 이용 간판	공공 시설물 이용 광고물	교통 시설 이용 광고물	교통 수단 이용 광고물	선전탑	아치 광고물	창문 이용 광고물	애드 벌룬	입간판	벽보	전단	현수막	현수막 게시물	기타
합 계	7,055	3,499	2,979	1	101	384	1	1	24	0	0	0	0	0	0	0	54	10	1
인천광역시	0	0	0	0	0	0	0	0	0	0	0	0	0	0	0	0	0	0	0
중 구	312	170	100	0	8	31	0	0	1	0	0	0	0	0	0	0	0	1	1
동 구	475	291	146	0	6	31	0	0	1	0	0	0	0	0	0	0	0	0	0
남 구	563	229	291	0	12	23	0	0	6	0	0	0	0	0	0	0	1	1	0
연 수 구	298	178	93	0	5	19	0	0	1	0	0	0	0	0	0	0	1	1	0
남 동 구	2,550	1,459	981	0	35	73	0	0	0	0	0	0	0	0	0	0	0	2	0
부 평 구	1,301	559	626	0	19	91	0	0	0	0	0	0	0	0	0	0	3	3	0
계 양 구	1,022	366	598	0	8	44	0	1	3	0	0	0	0	0	0	0	0	2	0
서 구	387	194	125	1	5	44	0	0	12	0	0	0	0	0	0	0	6	0	0
강 화 군	101	52	19	0	3	27	0	0	0	0	0	0	0	0	0	0	0	0	0
옹 진 군	46	1	0	0	0	1	1	0	0	0	0	0	0	0	0	0	43	0	0

3-5. 광주광역시 연간(2017년도) 연장 광고물 허가·신고 현황 (단위: 건)

자치단체명	합계	벽면 이용 간판	돌출 간판	공연 간판	옥상 간판	지주 이용 간판	공공 시설물 이용 광고물	교통 시설 이용 광고물	교통 수단 이용 광고물	선전탑	아치 광고물	창문 이용 광고물	애드 벌룬	입간판	벽보	전단	현수막	현수막 게시물	기타
합 계	3,105	1,720	1,038	0	78	229	1	0	3	0	0	0	0	0	0	0	0	5	31
광주광역시	0	0	0	0	0	0	0	0	0	0	0	0	0	0	0	0	0	0	0
동 구	186	69	92	0	10	13	0	0	0	0	0	0	0	0	0	0	0	2	0
서 구	993	595	291	0	31	75	0	0	0	0	0	0	0	0	0	0	0	1	0
남 구	481	253	183	0	7	38	0	0	0	0	0	0	0	0	0	0	0	0	0
북 구	1,029	564	346	0	21	65	1	0	0	0	0	0	0	0	0	0	0	1	31
광 산 구	416	239	126	0	9	38	0	0	3	0	0	0	0	0	0	0	0	1	0

3-6. 대전광역시 연간(2017년도) 연장 광고물 허가·신고 현황 (단위: 건)

자치단체명	합계	벽면 이용 간판	돌출 간판	공연 간판	옥상 간판	지주 이용 간판	공공 시설물 이용 광고물	교통 시설 이용 광고물	교통 수단 이용 광고물	선전탑	아치 광고물	창문 이용 광고물	애드 벌룬	입간판	벽보	전단	현수막	현수막 게시물	기타
합 계	3,736	1,810	1,414	1	83	404	0	0	4	0	0	0	0	0	0	0	1	19	0
대전광역시	0	0	0	0	0	0	0	0	0	0	0	0	0	0	0	0	0	0	0
동 구	596	213	304	0	5	68	0	0	1	0	0	0	0	0	0	0	0	5	0
중 구	502	262	172	0	9	54	0	0	0	0	0	0	0	0	0	0	0	5	0
서 구	1,492	766	573	1	24	120	0	0	0	0	0	0	0	0	0	0	1	7	0
유 성 구	660	345	197	0	31	83	0	0	2	0	0	0	0	0	0	0	0	2	0
대 덕 구	486	224	168	0	14	79	0	0	1	0	0	0	0	0	0	0	0	0	0

3-9. 경기도 연간(2017년도) 연장 광고물 허가·신고 현황 (단위 : 건)

자치단체명	합계	벽면 이용 간판	돌출 간판	공연 간판	옥상 간판	지주 이용 간판	공공 시설물 이용 광고물	교통 시설 이용 광고물	교통 수단 이용 광고물	선전탑	아치 광고물	창문 이용 광고물	애드 벌룬	입간판	벽보	전단	현수막	현수막 게시물	기타
합 계	41,737	9,578	5,057	7	279	2,168	6	0	44	0	0	0	4	0	0	2	24,491	74	27
경 기 도	0	0	0	0	0	0	0	0	0	0	0	0	0	0	0	0	0	0	0
수 원 시	832	681	42	1	33	55	0	0	0	0	0	0	1	0	0	1	8	10	0
성 남 시	1,539	751	690	1	5	88	0	0	0	0	0	0	0	0	0	0	0	3	1
의정부시	538	274	204	0	8	47	0	0	4	0	0	0	0	0	0	0	0	0	1
안 양 시	1,716	1,063	545	0	12	79	0	0	0	0	0	0	0	0	0	0	7	10	0
부 천 시	1,385	601	665	0	21	89	0	0	1	0	0	0	0	0	0	0	1	5	2
광 명 시	621	458	138	0	1	19	0	0	0	0	0	0	0	0	0	0	0	5	0
평 택 시	4	4	0	0	0	0	0	0	0	0	0	0	0	0	0	0	0	0	0
동두천시	152	75	55	0	3	18	0	0	1	0	0	0	0	0	0	0	0	0	0
안 산 시	0	0	0	0	0	0	0	0	0	0	0	0	0	0	0	0	0	0	0
고 양 시	932	547	250	0	2	117	0	0	1	0	0	0	0	0	0	0	1	14	0
과 천 시	84	42	32	0	0	10	0	0	0	0	0	0	0	0	0	0	0	0	0
구 리 시	492	216	203	0	10	58	0	0	1	0	0	0	0	0	0	0	0	4	0
남양주시	877	442	273	0	6	152	0	0	0	0	0	0	1	0	0	0	0	3	0
오 산 시	399	213	117	0	10	55	0	0	1	0	0	0	0	0	0	0	0	3	0

자치단체명	합계	벽면 이용 간판	돌출 간판	공연 간판	옥상 간판	지주 이용 간판	공공 시설물 이용 광고물	교통 시설 이용 광고물	교통 수단 이용 광고물	선전탑	아치 광고물	창문 이용 광고물	애드 벌룬	입간판	벽보	전단	현수막	현수막 게시물	기타
시흥시	376	197	113	0	7	57	0	0	0	0	0	0	0	0	0	1	0	1	0
군포시	979	542	390	0	4	40	0	0	1	0	0	0	0	0	0	0	0	2	0
의왕시	277	202	30	0	4	30	1	0	10	0	0	0	0	0	0	0	0	0	0
하남시	365	176	137	0	5	43	1	0	0	0	0	0	0	0	0	0	0	3	0
용인시	1,506	779	403	1	39	257	0	0	4	0	0	0	0	0	0	0	2	0	21
파주시	922	511	287	0	11	107	0	0	4	0	0	0	0	0	0	0	2	0	0
이천시	636	327	143	0	23	133	1	0	1	0	0	0	1	0	0	0	2	4	1
안성시	184	107	13	0	5	56	0	0	3	0	0	0	0	0	0	0	0	0	0
김포시	253	169	24	0	3	57	0	0	0	0	0	0	0	0	0	0	0	0	0
화성시	19,768	384	83	0	12	125	0	0	1	0	0	0	0	0	0	0	19,159	3	1
광주시	449	232	61	4	23	122	3	0	4	0	0	0	0	0	0	0	0	0	0
양주시	218	91	37	0	10	78	0	0	2	0	0	0	0	0	0	0	0	0	0
포천시	170	92	24	0	2	48	0	0	3	0	0	0	1	0	0	0	0	0	0
여주시	174	85	20	0	6	59	0	0	0	0	0	0	0	0	0	0	0	4	0
연천군	277	170	57	0	3	45	0	0	2	0	0	0	0	0	0	0	0	0	0
가평군	105	34	13	0	4	54	0	0	0	0	0	0	0	0	0	0	0	0	0
양평군	5,507	113	8	0	7	70	0	0	0	0	0	0	0	0	0	0	5,309	0	0

3-10. 강원도 연간(2017년도) 연장 광고물 허가·신고 현황 (단위: 건)

자치단체명	합계	벽면 이용 간판	돌출 간판	공연 간판	옥상 간판	지주 이용 간판	공공 시설물 이용 광고물	교통 시설 이용 광고물	교통 수단 이용 광고물	선전탑	아치 광고물	창문 이용 광고물	애드 벌룬	입간판	벽보	전단	현수막	현수막 게시물	기타
합 계	4,227	1,796	1,233	0	122	1,021	0	0	17	0	0	0	0	0	0	0	28	6	4
강 원 도	0	0	0	0	0	0	0	0	0	0	0	0	0	0	0	0	0	0	0
춘 천 시	548	230	171	0	16	127	0	0	2	0	0	0	0	0	0	0	0	2	0
원 주 시	1,256	541	403	0	34	271	0	0	5	0	0	0	0	0	0	0	0	1	1
강 릉 시	1,064	426	388	0	26	213	0	0	6	0	0	0	0	0	0	0	0	2	3
동 해 시	226	105	60	0	11	50	0	0	0	0	0	0	0	0	0	0	0	0	0
태 백 시	118	47	31	0	1	39	0	0	0	0	0	0	0	0	0	0	0	0	0
속 초 시	65	41	5	0	1	18	0	0	0	0	0	0	0	0	0	0	0	0	0
삼 척 시	128	60	30	0	2	36	0	0	0	0	0	0	0	0	0	0	0	0	0
홍 천 군	159	67	34	0	1	52	0	0	4	0	0	0	0	0	0	0	0	1	0
횡 성 군	73	32	20	0	0	21	0	0	0	0	0	0	0	0	0	0	0	0	0
영 월 군	35	19	1	0	1	14	0	0	0	0	0	0	0	0	0	0	0	0	0
평 창 군	97	51	16	0	0	30	0	0	0	0	0	0	0	0	0	0	0	0	0
정 선 군	153	70	29	0	11	43	0	0	0	0	0	0	0	0	0	0	0	0	0
철 원 군	71	31	12	0	3	25	0	0	0	0	0	0	0	0	0	0	0	0	0
화 천 군	24	5	0	0	0	1	0	0	0	0	0	0	0	0	0	0	18	0	0
양 구 군	8	2	0	0	0	5	0	0	0	0	0	0	0	0	0	0	1	0	0
인 제 군	31	19	1	0	0	11	0	0	0	0	0	0	0	0	0	0	0	0	0
고 성 군	42	14	5	0	0	14	0	0	0	0	0	0	0	0	0	0	9	0	0
양 양 군	129	36	27	0	15	51	0	0	0	0	0	0	0	0	0	0	0	0	0

3-12. 충청남도 연간(2017년도) 연장 광고물 허가·신고 현황(단위 : 건)

자치단체명	합계	벽면 이용 간판	돌출 간판	공연 간판	옥상 간판	지주 이용 간판	공공 시설물 이용 광고물	교통 시설 이용 광고물	교통 수단 이용 광고물	선전탑	아치 광고물	창문 이용 광고물	애드 벌룬	입간판	벽보	전단	현수막	현수막 게시물	기타
합 계	2,593	1,385	372	0	54	749	0	0	11	6	0	0	0	0	0	0	4	12	0
충청남도	0	0	0	0	0	0	0	0	0	0	0	0	0	0	0	0	0	0	0
천안시	601	299	142	0	25	126	0	0	4	0	0	0	0	0	0	0	0	5	0
공주시	174	97	21	0	4	48	0	0	0	0	0	0	0	0	0	0	3	1	0
보령시	199	73	44	0	5	76	0	0	0	0	0	0	0	0	0	0	1	0	0
아산시	377	243	38	0	0	91	0	0	0	5	0	0	0	0	0	0	0	0	0
서산시	233	134	23	0	4	72	0	0	0	0	0	0	0	0	0	0	0	0	0
논산시	125	76	15	0	2	28	0	0	4	0	0	0	0	0	0	0	0	0	0
계룡시	43	22	13	0	0	7	0	0	0	0	0	0	0	0	0	0	0	1	0
당진시	191	111	3	0	0	75	0	0	1	0	0	0	0	0	0	0	0	1	0
금산군	63	34	0	0	0	29	0	0	0	0	0	0	0	0	0	0	0	0	0
부여군	57	34	6	0	3	14	0	0	0	0	0	0	0	0	0	0	0	0	0
서천군	145	79	20	0	3	42	0	0	0	1	0	0	0	0	0	0	0	0	0
청양군	74	28	18	0	1	27	0	0	0	0	0	0	0	0	0	0	0	0	0
홍성군	157	83	16	0	6	47	0	0	1	0	0	0	0	0	0	0	0	4	0
예산군	105	48	8	0	0	48	0	0	1	0	0	0	0	0	0	0	0	0	0
태안군	49	24	5	0	1	19	0	0	0	0	0	0	0	0	0	0	0	0	0

3-13. 전라북도 연간(2017년도) 연장 광고물 허가·신고 현황 (단위 : 건)

자치단체명	합계	벽면 이용 간판	돌출 간판	공연 간판	옥상 간판	지주 이용 간판	공공 시설물 이용 광고물	교통 시설 이용 광고물	교통 수단 이용 광고물	선전탑	아치 광고물	창문 이용 광고물	애드 벌룬	입간판	벽보	전단	현수막	현수막 게시물	기타
합 계	6,366	2,502	1,243	1	124	756	0	1	7	9	0	0	0	0	0	0	1,713	10	0
전라북도	0	0	0	0	0	0	0	0	0	0	0	0	0	0	0	0	0	0	0
전 주 시	2,575	1,354	880	0	89	231	0	0	3	9	0	0	0	0	0	0	3	6	0
군 산 시	456	332	25	1	6	92	0	0	0	0	0	0	0	0	0	0	0	0	0
익 산 시	705	372	186	0	11	135	0	0	0	0	0	0	0	0	0	0	0	1	0
정 읍 시	145	69	16	0	2	55	0	1	1	0	0	0	0	0	0	0	0	1	0
남 원 시	223	98	64	0	5	54	0	0	1	0	0	0	0	0	0	0	0	1	0
김 제 시	154	66	24	0	3	60	0	0	1	0	0	0	0	0	0	0	0	0	0
완 주 군	183	100	21	0	3	58	0	0	1	0	0	0	0	0	0	0	0	0	0
진 안 군	37	17	5	0	1	10	0	0	0	0	0	0	0	0	0	0	3	1	0
무 주 군	27	12	0	0	0	15	0	0	0	0	0	0	0	0	0	0	0	0	0
장 수 군	26	12	2	0	0	9	0	0	0	0	0	0	0	0	0	0	3	0	0
임 실 군	0	0	0	0	0	0	0	0	0	0	0	0	0	0	0	0	0	0	0
순 창 군	56	26	16	0	2	12	0	0	0	0	0	0	0	0	0	0	0	0	0
고 창 군	0	0	0	0	0	0	0	0	0	0	0	0	0	0	0	0	0	0	0
부 안 군	1,779	44	4	0	2	25	0	0	0	0	0	0	0	0	0	0	1,704	0	0

3-14. 전라남도 연간(2017년도) 연장 광고물 허가·신고 현황 (단위 : 건)

자치단체명	합계	벽면 이용 간판	돌출 간판	공연 간판	옥상 간판	지주 이용 간판	공공 시설물 이용 광고물	교통 시설 이용 광고물	교통 수단 이용 광고물	선전탑	아치 광고물	창문 이용 광고물	애드 벌룬	입간판	벽보	전단	현수막	현수막 게시물	기타
합 계	4,201	1,797	1,538	3	98	684	0	0	7	0	0	1	0	0	0	0	65	8	0
전라남도	0	0	0	0	0	0	0	0	0	0	0	0	0	0	0	0	0	0	0
목 포 시	1,176	556	502	2	29	84	0	0	1	0	0	1	0	0	0	0	0	1	0
여 수 시	711	363	260	0	12	74	0	0	1	0	0	0	0	0	0	0	0	1	0
순 천 시	1,056	277	594	0	25	153	0	0	3	0	0	0	0	0	0	0	0	4	0
나 주 시	79	39	4	0	5	30	0	0	0	0	0	0	0	0	0	0	0	1	0
광 양 시	236	130	50	0	8	47	0	0	0	0	0	0	0	0	0	0	0	1	0
담 양 군	85	26	4	0	1	54	0	0	0	0	0	0	0	0	0	0	0	0	0
곡 성 군	154	88	54	0	1	11	0	0	0	0	0	0	0	0	0	0	0	0	0
구 레 군	91	40	14	0	4	33	0	0	0	0	0	0	0	0	0	0	0	0	0
고 흥 군	88	50	0	0	0	7	0	0	0	0	0	0	0	0	0	0	31	0	0
보 성 군	88	38	16	0	3	29	0	0	0	0	0	0	0	0	0	0	2	0	0
화 순 군	74	35	11	0	6	21	0	0	1	0	0	0	0	0	0	0	0	0	0
장 흥 군	42	20	13	0	1	8	0	0	0	0	0	0	0	0	0	0	0	0	0
강 진 군	30	16	1	0	1	11	0	0	0	0	0	0	0	0	0	0	1	0	0
해 남 군	65	26	7	0	0	16	0	0	0	0	0	0	0	0	0	0	16	0	0
영 암 군	58	25	1	0	1	31	0	0	0	0	0	0	0	0	0	0	0	0	0
무 안 군	33	11	3	0	0	19	0	0	0	0	0	0	0	0	0	0	0	0	0
함 평 군	24	12	0	0	0	12	0	0	0	0	0	0	0	0	0	0	0	0	0
영 광 군	28	9	1	0	0	16	0	0	0	0	0	0	0	0	0	0	2	0	0
장 성 군	16	7	0	0	0	4	0	0	1	0	0	0	0	0	0	0	4	0	0
완 도 군	22	6	2	0	0	5	0	0	0	0	0	0	0	0	0	0	9	0	0
진 도 군	33	17	1	1	1	13	0	0	0	0	0	0	0	0	0	0	0	0	0
신 안 군	12	6	0	0	0	6	0	0	0	0	0	0	0	0	0	0	0	0	0

3-16. 경상남도 연간(2017년도) 연장 광고물 허가·신고 현황 (단위 : 건)

자치단체명	합계	벽면 이용 간판	돌출 간판	공연 간판	옥상 간판	지주 이용 간판	공공 시설물 이용 광고물	교통 시설 이용 광고물	교통 수단 이용 광고물	선전탑	아치 광고물	창문 이용 광고물	애드 벌룬	입간판	벽보	전단	현수막	현수막 게시물	기타
합 계	8,943	3,879	3,089	1	231	1,690	6	0	7	0	0	0	0	0	6	8	7	12	7
경상남도	0	0	0	0	0	0	0	0	0	0	0	0	0	0	0	0	0	0	0
창 원 시	2,076	1,054	698	0	28	268	2	0	1	0	0	0	0	0	6	7	1	4	7
진 주 시	946	458	324	0	14	144	4	0	1	0	0	0	0	0	0	0	0	1	0
통 영 시	641	190	290	0	34	125	0	0	0	0	0	0	0	0	0	0	0	2	0
사 천 시	762	281	252	1	26	200	0	0	1	0	0	0	0	0	0	1	0	0	0
김 해 시	1,007	446	359	0	22	178	0	0	1	0	0	0	0	0	0	0	0	1	0
밀 양 시	396	161	115	0	5	112	0	0	1	0	0	0	0	0	0	0	0	2	0
거 제 시	1,138	518	423	0	42	154	0	0	0	0	0	0	0	0	0	0	1	0	0
양 산 시	370	144	89	0	19	114	0	0	0	0	0	0	0	0	0	0	2	2	0
의 령 군	220	66	109	0	5	40	0	0	0	0	0	0	0	0	0	0	0	0	0
함 안 군	64	36	1	0	0	27	0	0	0	0	0	0	0	0	0	0	0	0	0
창 념 군	118	59	18	0	3	38	0	0	0	0	0	0	0	0	0	0	0	0	0
고 성 군	142	53	34	0	7	48	0	0	0	0	0	0	0	0	0	0	0	0	0
남 해 군	431	181	144	0	14	91	0	0	1	0	0	0	0	0	0	0	0	0	0
하 동 군	32	17	1	0	0	12	0	0	0	0	0	0	0	0	0	0	2	0	0
산 청 군	367	142	136	0	9	80	0	0	0	0	0	0	0	0	0	0	0	0	0
함 양 군	124	33	51	0	2	36	0	0	1	0	0	0	0	0	0	0	1	0	0
거 창 군	109	40	45	0	1	23	0	0	0	0	0	0	0	0	0	0	0	0	0
함 천 군	0	0	0	0	0	0	0	0	0	0	0	0	0	0	0	0	0	0	0

3-17. 제주특별자치도 연간(2017년도) 연장 광고물 허가·신고 현황 (단위: 건)

자치단체명	합계	벽면 이용 간판	돌출 간판	공연 간판	옥상 간판	지주 이용 간판	공공 시설물 이용 광고물	교통 시설 이용 광고물	교통 수단 이용 광고물	선전탑	아치 광고물	창문 이용 광고물	애드 벌룬	입간판	벽보	전단	현수막	현수막 게시물	기타
합 계	3,297	1,889	880	0	57	439	0	0	0	2	0	2	0	0	0	0	0	8	20
제주특별자치도	3,297	1,889	880	0	57	439	0	0	0	2	0	2	0	0	0	0	0	8	20

4. 연간(2017년도) 신규 광고물 허가 · 신고 수수료 현황 (단위 : 천원)

자치단체명	합계	벽면 이용 간판	돌출 간판	공연 간판	옥상 간판	지주 이용 간판	공공 시설물 이용 광고물	교통 시설 이용 광고물	교통 수단 이용 광고물	선전탑	아치 광고물	창문 이용 광고물	애드 벌룬	입간판	벽보	전단	현수막	현수막 게시물	기타
전 국	8,997,780	320,516	355,380	509	143,396	109,771	154,645	57,467	58,634	680	67	284	2,567	499	66,668	35,923	7,637,536	30,665	22,572
서울특별시	809,724	38,771	41,559	402	25,878	2,591	19,865	57,213	33,369	0	0	30	20	442	17,167	6,477	563,083	2,786	73
부산광역시	721,306	24,847	76,105	20	7,876	7,050	6,258	22	6,070	0	0	0	0	20	22,790	8,926	545,120	2,783	13,419
대구광역시	213,808	9,678	16,302	0	15,395	1,604	874	42	1,884	0	0	0	40	15	1,616	5,786	157,775	916	1,880
인천광역시	513,035	33,548	23,015	0	10,484	11,497	2,346	0	897	5	0	10	285	4	5,630	1,073	423,155	1,082	6
광주광역시	311,936	25,675	32,574	36	6,513	4,470	268	45	1,048	0	0	72	18	0	1,540	356	239,247	0	75
대전광역시	171,709	7,689	7,209	0	1,777	1,945	2,192	42	1,326	0	0	5	0	0	65	3,390	145,824	9	236
울산광역시	213,926	14,472	21,639	0	2,287	6,414	96	0	34	0	0	0	30	0	0	137	168,190	612	15
세종특별자치시	253,620	18,540	5,849	0	3,486	5,569	12	6	676	0	0	0	108	0	184	171	218,239	631	149
경기도	2,153,742	48,048	43,160	0	19,264	11,240	117,111	22	4,925	24	8	76	1,207	6	7,372	5,806	1,875,649	13,421	6,402
강원도	273,671	9,127	6,402	35	4,698	6,221	45	0	319	0	0	7	70	0	267	246	246,195	39	0
충청북도	389,716	9,829	12,938	0	5,561	8,158	13	30	124	36	12	0	55	0	1,716	36	349,425	1,690	93
충청남도	697,823	9,658	4,573	0	3,529	2,965	45	0	359	3	8	0	30	3	2,492	115	673,882	150	11
전라북도	406,130	11,428	8,985	14	13,389	4,392	1,068	30	2,268	198	0	0	84	0	1,043	23	362,556	611	42
전라남도	459,828	8,707	4,703	0	7,597	3,715	4,395	3	1,919	159	0	32	10	6	1,485	24	423,870	3,145	59
경상북도	583,099	10,895	6,452	3	3,840	6,515	55	9	229	16	3	0	520	0	429	33	552,227	1,814	60
경상남도	620,587	18,491	18,402	0	5,738	9,684	3	3	1,731	99	0	0	90	3	1,868	3,311	560,527	619	16
제주특별자치도	204,118	21,112	25,511	0	6,085	15,741	0	0	1,456	140	36	52	0	0	1,005	15	132,573	356	36

4-1. 서울특별시 연간(2017년도) 신규 광고물 허가·신고 수수료 현황 (단위 : 천원)

자치단체명	합계	벽면 이용 간판	돌출 간판	공연 간판	옥상 간판	지주 이용 간판	공공 시설물 이용 광고물	교통 시설 이용 광고물	교통 수단 이용 광고물	선전탑	아치 광고물	창문 이용 광고물	애드 벌룬	입간판	벽보	전단	현수막	현수막 게시물	기타
합 계	809,724	38,771	41,559	402	25,878	2,591	19,865	57,213	33,369	0	0	30	20	442	17,167	6,477	563,083	2,786	73
서울특별시	0	0	0	0	0	0	0	0	0	0	0	0	0	0	0	0	0	0	0
종로구	8,913	342	1,311	0	0	40	83	6	10	0	0	0	0	0	1,390	445	5,285	0	0
중구	15,466	5,221	3,289	27	6,231	298	80	0	140	0	0	0	0	0	0	0	0	180	0
용산구	15,535	913	1,648	0	324	30	53	1	2	0	0	30	0	0	0	0	12,535	0	0
성동구	1,497	1,196	300	0	0	0	0	0	1	0	0	0	0	0	0	0	0	0	0
광진구	13,401	329	1,335	0	1,531	30	0	0	627	0	0	0	0	0	0	0	9,550	0	0
동대문구	20,553	1,940	1,462	0	0	0	99	0	473	0	0	0	0	0	1,795	0	14,784	0	0
중랑구	19,386	150	1,153	0	0	0	7	0	1,711	0	0	0	0	0	955	405	14,922	84	0
성북구	99,951	230	660	0	75	0	29	0	2,486	0	0	0	0	0	0	350	96,121	0	0
강북구	25,449	831	2,364	0	0	45	511	0	9,653	0	0	0	0	0	825	515	10,590	115	0
도봉구	24,188	695	398	0	0	80	33	0	1,656	0	0	0	0	0	1,060	65	20,202	0	0
노원구	25,838	118	930	0	0	25	51	0	1,119	0	0	0	0	0	1,295	90	22,210	0	0
은평구	33,830	292	1,460	0	0	0	18	0	683	0	0	0	0	0	1,286	75	30,017	0	0
서대문구	5,767	169	1,630	0	3,180	30	72	0	687	0	0	0	0	0	0	0	0	0	0
마포구	44,833	1,351	3,091	0	2,457	126	18,222	0	97	0	0	0	0	0	2,775	800	15,428	486	0
양천구	6,412	174	630	0	0	18	0	0	5,590	0	0	0	0	0	0	0	0	0	0
강서구	121,818	4,816	4,757	375	1,039	881	0	57,204	21	0	0	0	0	0	0	0	52,302	423	0
구로구	171,260	1,068	1,568	0	0	355	0	0	711	0	0	0	0	0	1,401	41	165,793	324	0
금천구	23,873	789	570	0	948	68	63	0	1,032	0	0	0	0	0	0	0	20,372	32	0
영등포구	9,191	2,622	1,997	0	3,815	253	0	0	276	0	0	0	0	0	0	0	0	228	0
동작구	12,619	276	536	0	0	0	17	0	83	0	0	0	0	0	1,565	160	9,978	0	5
관악구	20,364	1,859	3,100	0	2,176	40	50	0	255	0	0	0	0	0	1,210	1,685	9,830	159	0
서초구	554	473	45	0	0	20	0	0	16	0	0	0	0	0	0	0	0	0	0
강남구	22,215	11,527	5,028	0	3,030	120	218	1	2,065	0	0	0	0	226	0	0	0	0	0
송파구	27,855	739	60	0	1,073	132	149	0	2,020	0	0	0	20	124	0	1,436	21,591	512	0
강동구	38,958	653	2,240	0	0	0	112	0	1,956	0	0	0	0	92	1,610	410	31,573	243	69

4-2. 부산광역시 연간(2017년도) 신규 광고물 허가·신고 수수료 현황 (단위 : 천원)

자치단체명	합계	벽면 이용 간판	돌출 간판	공연 간판	옥상 간판	지주 이용 간판	공공 시설물 이용 광고물	교통 시설 이용 광고물	교통 수단 이용 광고물	선전탑	아치 광고물	창문 이용 광고물	애드 벌룬	입간판	벽보	전단	현수막	현수막 게시물	기타
합 계	721,306	24,847	76,105	20	7,876	7,050	6,258	22	6,070	0	0	0	0	20	22,790	8,926	545,120	2,783	13,419
부산광역시	0	0	0	0	0	0	0	0	0	0	0	0	0	0	0	0	0	0	0
중 구	35,513	398	1,771	0	0	40	396	0	60	0	0	0	0	0	2,950	2,303	27,596	0	0
서 구	3,464	603	1,849	0	435	124	52	0	402	0	0	0	0	0	0	0	0	0	0
동 구	16,557	323	1,513	0	160	0	66	0	440	0	0	0	0	0	1,300	35	12,720	0	0
영 도 구	27,876	408	2,240	0	0	120	27	0	120	0	0	0	0	0	0	0	24,935	26	0
부 산 진 구	15,254	2,547	9,541	0	470	238	1,744	2	198	0	0	0	0	0	0	0	0	514	0
동 래 구	53,096	1,369	18,642	0	0	60	2,225	0	473	0	0	0	0	0	2,880	2,050	25,397	0	0
남 구	34,429	823	1,912	0	310	227	355	20	810	0	0	0	0	0	1,425	1,825	26,609	108	5
북 구	8,500	1,690	4,760	0	1,625	208	157	0	60	0	0	0	0	0	0	0	0	0	0
해운대구	67,107	2,260	6,044	20	300	760	640	0	260	0	0	0	0	0	4,065	0	39,288	80	13,390
사 하 구	99,909	9,715	14,150	0	940	1,100	125	0	307	0	0	0	0	0	2,925	265	68,497	1,885	0
금 정 구	31,678	698	1,756	0	0	160	194	0	1,010	0	0	0	0	0	2,540	1,930	23,390	0	0
강 서 구	104,098	596	326	0	0	448	30	0	10	0	0	0	0	0	1,200	75	101,413	0	0
연 제 구	94,704	657	2,002	0	0	1,637	116	0	1,500	0	0	0	0	0	1,326	205	87,237	0	24
수 영 구	29,326	732	4,780	0	0	140	24	0	0	0	0	0	0	0	1,599	165	21,886	0	0
사 상 구	34,573	480	946	0	3,421	234	71	0	20	0	0	0	0	20	0	48	29,163	170	0
기 장 군	65,223	1,551	3,872	0	215	1,554	36	0	400	0	0	0	0	0	580	25	56,990	0	0

4-3. 대구광역시 연간(2017년도) 신규 광고물 허가·신고 수수료 현황 (단위 : 천원)

자치단체명	합계	벽면 이용 간판	돌출 간판	공연 간판	옥상 간판	지주 이용 간판	공공 시설물 이용 광고물	교통 시설 이용 광고물	교통 수단 이용 광고물	선전탑	아치 광고물	창문 이용 광고물	애드 벌룬	입간판	벽보	전단	현수막	현수막 게시물	기타
합 계	213,808	9,678	16,302	0	15,395	1,604	874	42	1,884	0	0	0	40	15	1,616	5,786	157,775	916	1,880
대구광역시	0	0	0	0	0	0	0	0	0	0	0	0	0	0	0	0	0	0	0
중 구	10,994	407	883	0	83	0	21	0	420	0	0	0	0	0	0	5,155	3,584	441	0
동 구	20,864	1,649	4,567	0	240	510	66	0	500	0	0	0	0	0	336	9	12,688	299	0
서 구	21,965	950	2,127	0	1,108	197	120	0	70	0	0	0	20	0	275	5	17,094	0	0
남 구	16,277	893	1,214	0	40	132	24	0	62	0	0	0	0	0	200	20	13,692	0	0
북 구	45,089	1,813	1,015	0	970	156	183	42	144	0	0	0	20	0	290	392	39,887	177	0
수 성 구	37,409	2,329	2,903	0	10,780	422	88	0	286	0	0	0	0	12	200	140	20,249	0	0
달 서 구	43,261	1,241	3,367	0	1,112	93	281	0	376	0	0	0	0	0	315	65	34,531	0	1,880
달 성 군	17,950	398	225	0	1,062	94	92	0	26	0	0	0	0	3	0	0	16,050	0	0

4-4. 인천광역시 연간(2017년도) 신규 광고물 허가·신고 수수료 현황 (단위 : 천원)

자치단체명	합계	벽면 이용 간판	돌출 간판	공연 간판	옥상 간판	지주 이용 간판	공공 시설물 이용 광고물	교통 시설 이용 광고물	교통 수단 이용 광고물	선전탑	아치 광고물	창문 이용 광고물	애드 벌룬	입간판	벽보	전단	현수막	현수막 게시물	기타
합 계	513,035	33,548	23,015	0	10,484	11,497	2,346	0	897	5	0	10	285	4	5,630	1,073	423,155	1,082	6
인천광역시	1,769	0	0	0	0	0	1,769	0	0	0	0	0	0	0	0	0	0	0	0
중 구	23,278	8,193	695	0	0	60	95	0	4	0	0	0	0	0	850	25	13,338	17	0
동 구	26,255	8,777	865	0	55	210	0	0	8	0	0	0	0	0	691	0	15,648	0	0
남 구	11,476	1,723	3,116	0	1,444	181	24	0	82	0	0	0	95	4	0	305	4,502	0	0
연 수 구	57,303	2,217	898	0	202	389	234	0	44	5	0	10	0	0	714	50	52,386	153	0
남 동 구	146,101	3,121	4,991	0	6,567	352	92	0	172	0	0	0	40	0	2,740	520	127,506	0	0
부 평 구	24,973	2,801	4,882	0	935	1,228	0	0	348	0	0	0	20	0	0	0	14,406	354	0
계 양 구	73,652	1,570	4,163	0	160	334	98	0	37	0	0	0	0	0	610	115	66,565	0	0
서 구	11,689	1,071	497	0	40	142	8	0	194	0	0	0	60	0	20	45	9,272	340	0
강 화 군	134,299	4,037	2,907	0	1,080	8,547	2	0	8	0	0	0	70	0	5	13	117,440	185	6
옹 진 군	2,241	39	0	0	0	54	24	0	0	0	0	0	0	0	0	0	2,091	33	0

4-5. 광주광역시 연간(2017년도) 신규 광고물 허가·신고 수수료 현황 (단위 : 천원)

자치단체명	합계	벽면 이용 간판	돌출 간판	공연 간판	옥상 간판	지주 이용 간판	공공 시설물 이용 광고물	교통 시설 이용 광고물	교통 수단 이용 광고물	선전탑	아치 광고물	창문 이용 광고물	애드 벌룬	입간판	벽보	전단	현수막	현수막 게시물	기타
합 계	311,936	25,675	32,574	36	6,513	4,470	268	45	1,048	0	0	72	18	0	1,540	356	239,247	0	75
광주광역시	0	0	0	0	0	0	0	0	0	0	0	0	0	0	0	0	0	0	0
동 구	50,545	8,657	11,354	36	2,893	1,885	0	45	0	0	0	72	18	0	692	281	24,612	0	0
서 구	26,558	9,111	13,684	0	1,775	1,055	0	0	934	0	0	0	0	0	0	0	0	0	0
남 구	73,065	1,058	526	0	40	64	0	0	16	0	0	0	0	0	0	0	71,361	0	0
북 구	74,380	4,709	5,748	0	783	584	268	0	36	0	0	0	0	0	786	35	61,356	0	75
광 산 구	87,389	2,140	1,262	0	1,023	882	0	0	62	0	0	0	0	0	62	40	81,918	0	0

4-6. 대전광역시 연간(2017년도) 신규 광고물 허가·신고 수수료 현황 (단위 : 천원)

자치단체명	합계	벽면 이용 간판	돌출 간판	공연 간판	옥상 간판	지주 이용 간판	공공 시설물 이용 광고물	교통 시설 이용 광고물	교통 수단 이용 광고물	선전탑	아치 광고물	창문 이용 광고물	애드 벌룬	입간판	벽보	전단	현수막	현수막 게시물	기타
합 계	171,709	7,689	7,209	0	1,777	1,945	2,192	42	1,326	0	0	5	0	0	65	3,390	145,824	9	236
대전광역시	0	0	0	0	0	0	0	0	0	0	0	0	0	0	0	0	0	0	0
동 구	27,266	868	757	0	80	154	400	0	174	0	0	5	0	0	0	30	24,798	0	0
중 구	5,080	1,634	2,404	0	0	412	389	0	240	0	0	0	0	0	0	0	0	0	0
서 구	104,562	2,559	2,612	0	862	152	730	0	472	0	0	0	0	0	45	3,350	93,780	0	0
유 성 구	4,956	1,461	1,051	0	755	951	596	0	142	0	0	0	0	0	0	0	0	0	0
대 덕 구	29,845	1,167	385	0	80	276	77	42	298	0	0	0	0	0	20	10	27,246	9	236

4-7. 울산광역시 연간(2017년도) 신규 광고물 허가 · 신고 수수료 현황 (단위 : 천원)

자치단체명	합계	벽면 이용 간판	돌출 간판	공연 간판	옥상 간판	지주 이용 간판	공공 시설물 이용 광고물	교통 시설 이용 광고물	교통 수단 이용 광고물	선전탑	아치 광고물	창문 이용 광고물	애드 벌룬	입간판	벽보	전단	현수막	현수막 계시틀	기타
합 계	213,926	14,472	21,639	0	2,287	6,414	96	0	34	0	0	0	30	0	0	137	168,190	612	15
울산광역시	0	0	0	0	0	0	0	0	0	0	0	0	0	0	0	0	0	0	0
중 구	27,207	830	692	0	0	94	12	0	4	0	0	0	0	0	0	25	25,550	0	0
남 구	55,621	4,749	6,653	0	615	791	0	0	2	0	0	0	0	0	0	97	42,415	300	0
동 구	32,231	2,130	4,320	0	40	588	49	0	0	0	0	0	0	0	0	0	25,104	0	0
북 구	67,307	6,038	9,674	0	1,031	4,578	0	0	24	0	0	0	20	0	0	0	45,942	0	0
울 주 군	31,559	724	300	0	601	364	35	0	4	0	0	0	10	0	0	15	29,179	312	15

4-8. 세종특별자치시 연간(2017년도) 신규 광고물 허가 · 신고 수수료 현황 (단위 : 천원)

자치단체명	합계	벽면 이용 간판	돌출 간판	공연 간판	옥상 간판	지주 이용 간판	공공 시설물 이용 광고물	교통 시설 이용 광고물	교통 수단 이용 광고물	선전탑	아치 광고물	창문 이용 광고물	애드 벌룬	입간판	벽보	전단	현수막	현수막 계시틀	기타
합 계	253,620	18,540	5,849	0	3,486	5,569	12	6	676	0	0	0	108	0	184	171	218,239	631	149
세종특별자치시	253,620	18,540	5,849	0	3,486	5,569	12	6	676	0	0	0	108	0	184	171	218,239	631	149

4-9. 경기도 연간(2017년도) 신규 광고물 허가·신고 수수료 현황 (단위 : 천원)

자치단체명	합계	벽면 이용 간판	돌출 간판	공연 간판	옥상 간판	지주 이용 간판	공공 시설물 이용 광고물	교통 시설 이용 광고물	교통 수단 이용 광고물	선전탑	아치 광고물	창문 이용 광고물	애드 벌룬	입간판	벽보	전단	현수막	현수막 게시물	기타
합 계	2,153,742	48,048	43,160	0	19,264	11,240	117,111	22	4,925	24	8	76	1,207	6	7,372	5,806	1,875,649	13,421	6,402
경 기 도	0	0	0	0	0	0	0	0	0	0	0	0	0	0	0	0	0	0	0
수 원 시	383,259	7,651	4,050	0	0	239	0	0	888	24	8	0	323	0	0	0	370,074	0	3
성 남 시	241,667	1,731	5,783	0	1,554	305	114,355	0	12	0	0	0	15	3	2,470	3,798	111,640	0	0
의정부시	64,221	2,128	1,257	0	287	789	0	0	10	0	0	0	0	0	657	114	58,885	94	0
안 양 시	47,121	2,646	1,610	0	1,200	170	1,375	0	14	0	0	0	122	0	0	411	39,538	0	36
부 천 시	77,207	2,628	3,396	0	470	305	46	0	566	0	0	0	30	0	0	87	69,552	128	0
광 명 시	6,500	2,303	3,517	0	0	66	0	0	8	0	0	0	0	0	144	345	0	118	0
평 택 시	106,068	1,950	1,081	0	1,485	472	0	2	1,050	0	0	0	0	0	3	39	99,654	333	0
동두천시	17,394	482	524	0	105	56	0	2	0	0	0	0	0	0	9	0	16,215	0	0
안 산 시	129,040	3,895	4,920	0	722	351	0	0	4	0	0	0	60	0	0	0	119,088	0	0
고 양 시	47,297	2,342	1,327	0	360	926	330	0	1,026	0	0	0	35	0	2,499	584	36,846	1,022	0
과 천 시	10,488	27	30	0	0	55	0	0	0	0	0	0	0	0	0	0	10,376	0	0
구 리 시	50,169	1,089	1,082	0	602	257	0	0	0	0	0	0	0	0	3	68	46,920	148	0
남양주시	154,558	1,071	672	0	794	422	96	0	12	0	0	0	144	0	0	0	151,347	0	0
오 산 시	35,761	475	245	0	492	180	0	0	112	0	0	0	0	0	0	0	34,257	0	0

자치단체명	합계	벽면 이용 간판	돌출 간판	공연 간판	옥상 간판	지주 이용 간판	공공 시설물 이용 광고물	교통 시설 이용 광고물	교통 수단 이용 광고물	선전탑	아치 광고물	창문 이용 광고물	애드 벌룬	입간판	벽보	전단	현수막	현수막 게시물	기타
시 흥 시	6,568	3,133	2,075	0	675	439	0	0	29	0	0	4	30	3	36	144	0	0	0
군 포 시	57,008	889	794	0	0	74	192	0	6	0	0	72	0	0	0	0	38,547	10,074	6,360
의 왕 시	38,433	476	174	0	0	80	0	0	124	0	0	0	72	0	0	0	37,395	112	0
하 남 시	31,575	713	675	0	0	146	0	0	0	0	0	0	50	0	234	0	29,757	0	0
용 인 시	134,357	3,354	1,371	0	7,410	1,143	501	0	314	0	0	0	105	0	1,308	128	118,723	0	0
파 주 시	104,252	858	5,844	0	0	415	0	0	160	0	0	0	6	0	0	0	96,969	0	0
이 천 시	3,600	1,456	204	0	70	552	0	0	184	0	0	0	60	0	0	0	0	1,074	0
안 성 시	30,219	600	108	0	2,151	363	0	0	81	0	0	0	0	0	0	39	26,877	0	0
김 포 시	73,844	612	227	0	112	233	0	0	6	0	0	0	0	0	0	9	72,327	318	0
화 성 시	92,414	2,444	1,337	0	45	1,354	0	0	36	0	0	0	15	0	0	24	87,159	0	0
광 주 시	67,555	257	434	0	565	321	0	0	83	0	0	0	0	0	0	0	65,895	0	0
양 주 시	48,953	598	75	0	50	282	0	0	4	0	0	0	15	0	0	15	47,913	0	0
포 천 시	41,379	684	150	0	40	399	0	0	0	0	0	0	105	0	0	0	40,001	0	0
여 주 시	1,189	683	77	0	15	156	216	6	36	0	0	0	0	0	0	0	0	0	0
연 천 군	15,679	392	10	0	0	39	0	0	154	0	0	0	0	0	0	0	15,081	0	3
가 평균	16,420	330	72	0	0	358	0	12	6	0	0	0	10	0	9	3	15,621	0	0
양 평균	19,548	151	40	0	60	294	0	0	0	0	0	0	10	0	0	0	18,993	0	0

4-10. 강원도 연간(2017년도) 신규 광고물 허가·신고 수수료 현황 (단위 : 천원)

자치단체명	합계	벽면 이용 간판	돌출 간판	공연 간판	옥상 간판	지주 이용 간판	공공 시설물 이용 광고물	교통 시설 이용 광고물	교통 수단 이용 광고물	선전탑	아치 광고물	창문 이용 광고물	애드 벌룬	입간판	벽보	전단	현수막	현수막 게시물	기타
합 계	273,671	9,127	6,402	35	4,698	6,221	45	0	319	0	0	7	70	0	267	246	246,195	39	0
강 원 도	0	0	0	0	0	0	0	0	0	0	0	0	0	0	0	0	0	0	0
춘 천 시	52,970	2,501	2,778	0	885	1,388	0	0	66	0	0	7	0	0	177	0	45,168	0	0
원 주 시	56,146	2,398	967	0	892	2,124	0	0	188	0	0	0	60	0	12	27	49,478	0	0
강 릉 시	24,516	1,033	1,466	0	1,045	490	0	0	16	0	0	0	0	0	30	0	20,436	0	0
동 해 시	21,470	333	165	0	0	167	0	0	0	0	0	0	0	0	0	219	20,586	0	0
태 백 시	9,086	173	105	0	0	78	0	0	0	0	0	0	0	0	0	0	8,730	0	0
속 초 시	1,510	958	186	0	165	201	0	0	0	0	0	0	0	0	0	0	0	0	0
삼 척 시	734	117	120	0	425	72	0	0	0	0	0	0	0	0	0	0	0	0	0
홍 천 군	18,081	200	100	0	0	164	0	0	40	0	0	0	0	0	48	0	17,529	0	0
횡 성 군	25,400	255	60	0	1,190	202	0	0	2	0	0	0	0	0	0	0	23,691	0	0
영 월 군	193	83	32	0	0	66	10	0	2	0	0	0	0	0	0	0	0	0	0
평 창 군	16,447	170	60	0	0	440	0	0	0	0	0	0	0	0	0	0	15,777	0	0
정 선 군	19,197	229	100	0	66	300	0	0	0	0	0	10	0	0	0	0	18,492	0	0
철 원 군	11,306	115	10	0	0	102	0	0	0	0	0	0	0	0	0	0	11,079	0	0
화 천 군	4,056	48	14	35	0	74	10	0	0	0	0	0	0	0	0	0	3,870	5	0
양 구 군	6,723	46	50	0	0	36	25	0	5	0	0	0	0	0	0	0	6,551	10	0
인 제 군	478	247	50	0	0	157	0	0	0	0	0	0	0	0	0	0	0	24	0
고 성 군	4,378	65	100	0	0	62	0	0	0	0	0	0	0	0	0	0	4,151	0	0
양 양 군	982	156	41	0	30	98	0	0	0	0	0	0	0	0	0	0	657	0	0

4-11. 충청북도 연간(2017년도) 신규 광고물 허가·신고 수수료 현황 (단위 : 천원)

자치단체명	합계	벽면 이용 간판	돌출 간판	공연 간판	옥상 간판	지주 이용 간판	공공 시설물 이용 광고물	교통 시설 이용 광고물	교통 수단 이용 광고물	선전탑	아치 광고물	창문 이용 광고물	애드 별론	입간판	벽보	전단	현수막	현수막 게시물	기타
합 계	389,716	9,829	12,938	0	5,561	8,158	13	30	124	36	12	0	55	0	1,716	36	349,425	1,690	93
충청북도	0	0	0	0	0	0	0	0	0	0	0	0	0	0	0	0	0	0	0
청 주 시	207,769	1,107	527	0	2,265	161	0	0	32	0	3	0	0	0	1,530	33	201,828	284	0
충 주 시	63,947	844	716	0	550	326	0	0	4	0	0	0	0	0	186	3	61,317	0	0
제 천 시	26,365	802	794	0	112	609	0	0	0	6	0	0	15	0	0	0	24,011	9	6
보 은 군	10,025	832	489	0	0	280	0	0	48	0	0	0	0	0	0	0	8,376	0	0
옥 천 군	2,723	78	35	0	30	100	0	0	2	0	0	0	0	0	0	0	2,478	0	0
영 동 군	11,143	113	50	0	229	91	0	30	0	21	0	0	15	0	0	0	10,506	0	87
증 평 군	17,075	255	62	0	0	46	0	0	2	0	0	0	15	0	0	0	16,695	0	0
진 천 군	17,814	879	214	0	596	300	0	0	2	0	0	0	0	0	0	0	15,823	0	0
괴 산 군	1,970	94	30	0	30	76	0	0	0	3	0	0	0	0	0	0	1,737	0	0
음 성 군	8,479	1,010	361	0	210	213	0	0	14	0	6	0	10	0	0	0	6,654	0	0
단 양 군	22,408	3,815	9,660	0	1,539	5,956	13	0	20	6	3	0	0	0	0	0	0	1,397	0

4-12. 충청남도 연간(2017년도) 신규 광고물 허가·신고 수수료 현황 (단위 : 천원)

자치단체명	합계	벽면 이용 간판	돌출 간판	공연 간판	옥상 간판	지주 이용 간판	공공 시설물 이용 광고물	교통 시설 이용 광고물	교통 수단 이용 광고물	선전탑	아치 광고물	창문 이용 광고물	애드 별론	입간판	벽보	전단	현수막	현수막 게시물	기타
합 계	697,823	9,658	4,573	0	3,529	2,965	45	0	359	3	8	0	30	3	2,492	115	673,882	150	11
충청남도	0	0	0	0	0	0	0	0	0	0	0	0	0	0	0	0	0	0	0
천안시	280,215	3,353	2,526	0	2,924	558	30	0	268	0	0	0	0	0	2,459	102	267,835	150	11
공주시	24,795	1,023	120	0	220	147	0	0	0	0	0	0	0	0	0	0	23,285	0	0
보령시	624	84	30	0	45	60	0	0	0	0	0	0	0	0	0	0	405	0	0
아산시	96,511	934	409	0	55	960	0	0	4	0	0	0	15	0	0	0	94,134	0	0
서산시	58,683	1,563	371	0	223	126	0	0	0	0	0	0	15	0	33	0	56,352	0	0
논산시	8,378	450	266	0	0	308	0	0	4	0	0	0	0	0	0	0	7,350	0	0
계룡시	24,282	131	0	0	0	34	0	0	2	0	0	0	0	0	0	0	24,115	0	0
당진시	73,500	713	346	0	0	128	0	0	24	0	0	0	0	0	0	0	72,290	0	0
금산군	21,297	153	70	0	0	12	0	0	2	0	8	0	0	0	0	0	21,052	0	0
부여군	21,446	81	61	0	0	54	15	0	0	0	0	0	0	0	0	0	21,235	0	0
서천군	13,705	86	20	0	0	50	0	0	30	0	0	0	0	0	0	0	13,519	0	0
청양군	4,701	25	51	0	0	40	0	0	0	0	0	0	0	0	0	0	4,585	0	0
홍성군	6,111	181	147	0	0	84	0	0	2	3	0	0	0	0	0	3	5,691	0	0
예산군	36,736	567	85	0	0	224	0	0	4	0	0	0	0	0	0	0	35,856	0	0
태안군	26,841	315	73	0	62	180	0	0	19	0	0	0	0	3	0	10	26,179	0	0

4-13. 전라북도 연간(2017년도) 신규 광고물 허가·신고 수수료 현황 (단위 : 천원)

자치단체명	합계	벽면 이용 간판	돌출 간판	공연 간판	옥상 간판	지주 이용 간판	공공 시설물 이용 광고물	교통 시설 이용 광고물	교통 수단 이용 광고물	선전탑	아치 광고물	창문 이용 광고물	애드 벌룬	입간판	벽보	전단	현수막	현수막 게시물	기타
합 계	406,130	11,428	8,985	14	13,389	4,392	1,068	30	2,268	198	0	0	84	0	1,043	23	362,556	611	42
전라북도	0	0	0	0	0	0	0	0	0	0	0	0	0	0	0	0	0	0	0
전 주 시	16,900	4,308	4,251	0	2,858	552	1,041	0	1,134	100	0	0	0	0	0	8	2,274	374	0
군 산 시	110,696	3,233	2,687	0	9,075	1,809	0	0	814	48	0	0	0	0	876	0	92,153	0	0
익 산 시	125,982	1,907	1,294	0	55	454	0	0	98	27	0	0	50	0	132	0	121,965	0	0
정 읍 시	31,740	222	230	14	200	451	0	0	198	8	0	0	0	0	6	0	30,369	43	0
남 원 시	12,272	720	276	0	0	109	0	0	0	0	0	0	0	0	29	0	11,138	0	0
김 제 시	24,897	177	68	0	385	237	0	0	0	0	0	0	0	0	0	0	24,030	0	0
완 주 군	25,815	208	70	0	292	386	0	0	0	0	0	0	10	0	0	0	24,802	5	42
진 안 군	2,397	83	10	0	0	24	0	0	18	0	0	0	0	0	0	3	2,082	177	0
무 주 군	239	126	31	0	30	50	0	0	2	0	0	0	0	0	0	0	0	0	0
장 수 군	731	30	0	0	0	12	0	12	2	15	0	0	0	0	0	12	639	9	0
임 실 군	4,400	43	0	0	0	93	9	0	0	0	0	0	0	0	0	0	4,252	3	0
순 창 군	7,864	10	26	0	0	12	0	0	0	0	0	0	0	0	0	0	7,816	0	0
고 창 군	14,476	156	20	0	0	62	0	0	0	0	0	0	0	0	0	0	14,238	0	0
부 안 군	27,721	206	22	0	494	140	18	18	2	0	0	0	24	0	0	0	26,798	0	0

4-14. 전라남도 연간(2017년도) 신규 광고물 허가·신고 수수료 현황 (단위 : 천원)

자치단체명	합계	벽면 이용 간판	돌출 간판	공연 간판	옥상 간판	지주 이용 간판	공공 시설물 이용 광고물	교통 시설 이용 광고물	교통 수단 이용 광고물	선전탑	아치 광고물	창문 이용 광고물	애드 벌룬	입간판	벽보	전단	현수막	현수막 게시물	기타
합 계	459,828	8,707	4,703	0	7,597	3,715	4,395	3	1,919	159	0	32	10	6	1,485	24	423,870	3,145	59
전라남도	0	0	0	0	0	0	0	0	0	0	0	0	0	0	0	0	0	0	0
목 포 시	53,676	686	783	0	185	70	0	0	1,246	0	0	0	0	0	1,200	0	49,506	0	0
여 수 시	66,421	2,453	1,641	0	3,114	497	0	0	102	0	0	0	0	0	282	0	58,332	0	0
순 천 시	65,980	950	496	0	0	372	0	0	354	0	0	0	0	0	0	0	63,660	148	0
나 주 시	34,569	306	86	0	0	175	0	0	34	105	0	32	0	0	0	0	33,831	0	0
광 양 시	61,959	541	270	0	103	161	0	0	2	0	0	0	0	0	0	0	60,348	534	0
담 양 군	12,079	155	10	0	188	172	0	0	23	0	0	0	0	0	0	0	11,526	0	5
곡 성 군	9,078	27	0	0	166	38	0	0	0	0	0	0	0	0	0	0	8,847	0	0
구 례 군	4,385	56	0	0	0	0	4,329	0	0	0	0	0	0	0	0	0	0	0	0
고 흥 군	7,689	97	20	0	348	24	6	3	0	3	0	0	0	6	0	3	7,179	0	0
보 성 군	6,824	7	60	0	0	0	10	0	102	0	0	0	0	0	0	0	6,600	0	45
화 순 군	1,702	476	37	0	762	357	0	0	9	51	0	0	10	0	0	0	0	0	0
장 흥 군	41,358	1,383	997	0	1,480	1,140	0	0	4	0	0	0	0	0	0	0	36,354	0	0
강 진 군	7,565	66	23	0	0	12	0	0	29	0	0	0	0	0	0	0	7,434	0	0
해 남 군	18,212	100	76	0	520	29	1	0	0	0	0	0	0	0	3	0	17,469	15	0
영 암 군	8,489	595	20	0	476	114	0	0	4	0	0	0	0	0	0	0	7,221	59	0
무 안 군	4,615	109	52	0	98	48	0	0	0	0	0	0	0	0	0	0	2,268	2,034	6
함 평 군	3,458	52	0	0	0	24	0	0	2	0	0	0	0	0	0	0	3,380	0	0
영 광 군	14,831	321	14	0	0	261	35	0	0	0	0	0	0	0	0	15	13,920	265	0
장 성 군	11,075	57	40	0	158	110	0	0	2	0	0	0	0	0	0	6	10,639	63	0
완 도 군	310	135	40	0	0	66	6	0	0	0	0	0	0	0	0	0	36	27	0
진 도 군	24,717	111	15	0	0	30	0	0	6	0	0	0	0	0	0	0	24,555	0	0
신 안 군	837	23	24	0	0	14	8	0	0	0	0	0	0	0	0	0	765	0	3

4-15. 경상북도 연간(2017년도) 신규 광고물 허가·신고 수수료 현황 (단위 : 천원)

자치단체명	합계	벽면 이용 간판	돌출 간판	공연 간판	옥상 간판	지주 이용 간판	공공 시설물 이용 광고물	교통 시설 이용 광고물	교통 수단 이용 광고물	선전탑	아치 광고물	창문 이용 광고물	애드 벌룬	입간판	벽보	전단	현수막	현수막 게시물	기타
합 계	583,099	10,895	6,452	3	3,840	6,515	55	9	229	16	3	0	520	0	429	33	552,227	1,814	60
경상북도	0	0	0	0	0	0	0	0	0	0	0	0	0	0	0	0	0	0	0
포항시	111,433	916	517	0	2,045	578	0	0	2	4	0	0	0	0	411	6	106,953	0	0
경주시	74,943	643	303	0	0	270	0	0	7	0	0	0	0	0	0	0	73,720	0	0
김천시	37,921	331	111	0	0	66	0	0	6	0	0	0	0	0	0	0	37,407	0	0
안동시	56,733	280	262	0	0	52	0	0	6	0	0	0	0	0	0	0	56,133	0	0
구미시	61,634	1,816	1,478	0	418	287	0	0	60	12	0	0	485	0	0	0	57,078	0	0
영주시	29,900	275	395	0	125	92	0	0	2	0	0	0	0	0	0	0	29,011	0	0
영천시	33,184	697	799	0	0	166	0	0	10	0	0	0	0	0	0	0	31,512	0	0
상주시	1,029	374	122	0	0	193	4	0	0	0	0	0	15	0	0	0	315	3	3
문경시	20,249	223	228	0	105	122	0	0	0	0	0	0	0	0	0	0	19,571	0	0
경산시	1,417	582	512	0	140	180	0	0	0	0	0	0	0	0	0	3	0	0	0
군위군	1,540	89	0	0	0	128	0	0	0	0	0	0	0	0	0	0	1,274	49	0
의성군	1,386	452	15	0	0	807	3	3	34	0	0	0	0	0	0	0	0	72	0
청송군	5,955	51	11	0	0	56	9	0	0	0	0	0	0	0	0	0	5,742	80	6
영양군	657	3	0	0	0	15	0	0	0	0	0	0	0	0	0	0	639	0	0
영덕군	5,169	16	15	0	0	29	9	0	0	0	0	0	0	0	6	0	4,233	861	0
청도군	1,383	142	41	0	0	112	0	0	0	0	0	0	0	0	0	0	1,050	38	0
고령군	3,763	127	31	0	0	50	0	0	0	0	0	0	0	0	0	0	3,555	0	0
성주군	10,636	59	20	0	0	0	0	0	2	0	0	0	0	0	0	0	10,555	0	0
칠곡군	25,653	1,304	106	0	0	64	0	0	14	0	0	0	0	0	0	0	24,162	3	0
예천군	14,169	175	196	0	0	37	0	0	0	0	0	0	0	0	0	6	13,755	0	0
봉화군	67,487	1,832	1,187	3	1,007	3,130	30	6	86	0	3	0	20	0	12	18	59,395	708	51
울진군	16,860	507	105	0	0	81	0	0	0	0	0	0	0	0	0	0	16,167	0	0
울릉군	0	0	0	0	0	0	0	0	0	0	0	0	0	0	0	0	0	0	0

4-16. 경상남도 연간(2017년도) 신규 광고물 허가·신고 수수료 현황 (단위 : 천원)

자치단체명	합계	벽면 이용 간판	돌출 간판	공연 간판	옥상 간판	지주 이용 간판	공공 시설물 이용 광고물	교통 시설 이용 광고물	교통 수단 이용 광고물	선전탑	아치 광고물	창문 이용 광고물	애드 벌룬	입간판	벽보	전단	현수막	현수막 게시물	기타
합 계	620,587	18,491	18,402	0	5,738	9,684	3	3	1,731	99	0	0	90	3	1,868	3,311	560,527	619	16
경상남도	0	0	0	0	0	0	0	0	0	0	0	0	0	0	0	0	0	0	0
창 원 시	188,945	4,748	2,508	0	385	1,504	3	0	188	4	0	0	0	3	387	3,162	175,744	309	0
진 주 시	52,940	2,644	1,344	0	690	3,084	0	0	4	84	0	0	0	0	1,470	0	43,442	179	0
통 영 시	32,289	546	714	0	130	305	0	0	0	0	0	0	0	0	0	0	30,594	0	0
사 천 시	27,269	1,086	2,751	0	461	785	0	0	0	0	0	0	0	0	0	24	22,161	0	0
김 해 시	115,318	6,577	8,030	0	2,532	1,706	0	0	679	8	0	0	90	0	0	54	95,633	0	9
밀 양 시	17,718	455	563	0	0	233	0	0	6	0	0	0	0	0	0	0	16,419	42	0
거 제 시	48,155	761	1,164	0	830	435	0	0	2	0	0	0	0	0	6	24	44,933	0	0
양 산 시	47,489	658	828	0	245	941	0	0	40	0	0	0	0	0	0	27	44,751	0	0
의 령 군	70	18	20	0	0	32	0	0	0	0	0	0	0	0	0	0	0	0	0
함 안 군	25,384	72	21	0	0	64	0	0	0	0	0	0	0	0	0	0	25,227	0	0
창 념 군	13,943	324	110	0	222	156	0	0	0	0	0	0	0	0	0	10	13,121	0	0
고 성 군	420	210	81	0	0	36	0	0	0	0	0	0	0	0	0	10	57	23	3
남 해 군	8,197	87	61	0	34	74	0	0	0	0	0	0	0	0	0	0	7,941	0	0
하 동 군	6,503	107	0	0	12	167	0	0	6	0	0	0	0	0	0	0	6,141	66	4
산 청 군	5,683	52	43	0	121	52	0	3	2	0	0	0	0	0	0	0	5,410	0	0
함 양 군	5,831	52	50	0	0	12	0	0	0	0	0	0	0	0	5	0	5,712	0	0
거 창 군	16,903	82	115	0	76	63	0	0	802	3	0	0	0	0	0	0	15,762	0	0
합 천 군	7,531	14	0	0	0	36	0	0	2	0	0	0	0	0	0	0	7,479	0	0

4-17. 제주특별자치도 연간(2017년도) 신규 광고물 허가·신고 수수료 현황 (단위 : 천원)

자치단체명	합계	벽면 이용 간판	돌출 간판	공연 간판	옥상 간판	지주 이용 간판	공공 시설물 이용 광고물	교통 시설 이용 광고물	교통 수단 이용 광고물	선전탑	야차 광고물	창문 이용 광고물	애드 벌룬	입간판	벽보	전단	현수막	현수막 게시물	기타
합 계	204,118	21,112	25,511	0	6,085	15,741	0	0	1,456	140	36	52	0	0	1,005	15	132,573	356	36
제주특별자치도	204,118	21,112	25,511	0	6,085	15,741	0	0	1,456	140	36	52	0	0	1,005	15	132,573	356	36

5. 연간(2017년도) 연장 광고물 허가·신고 수수료 현황 (단위 : 천원)

자치단체명	합계	벽면 이용 간판	돌출 간판	공연 간판	옥상 간판	지주 이용 간판	공공 시설물 이용 광고물	교통 시설 이용 광고물	교통 수단 이용 광고물	선전탑	아치 광고물	창문 이용 광고물	애드 별론	입간판	벽보	전단	현수막	현수막 게시물	기타
전 국	2,986,240	655,575	725,920	10,680	1,107,779	293,932	7,439	941	4,798	52	0	12	56	0	24	84	131,374	46,322	1,253
서울특별시	631,477	103,984	212,093	10,030	278,082	8,251	5,623	883	1,142	0	0	0	0	0	0	0	2,867	8,316	207
부산광역시	306,930	56,653	93,275	10	133,307	16,380	1,492	0	242	0	0	0	0	0	0	0	1,275	4,278	18
대구광역시	183,594	39,218	36,797	40	90,700	10,065	73	0	202	0	0	0	0	0	0	0	1,716	4,678	105
인천광역시	175,143	46,490	61,394	125	50,696	9,109	24	4	1,500	0	0	0	0	0	0	0	3,294	2,376	130
광주광역시	117,626	26,529	20,965	0	62,728	6,262	6	0	122	0	0	0	0	0	0	0	0	861	154
대전광역시	149,591	39,058	31,716	60	63,784	10,456	0	0	56	0	0	0	0	0	0	0	510	3,952	0
울산광역시	62,149	19,446	17,800	0	15,667	8,108	0	0	6	0	0	0	0	0	0	0	123	999	0
세종특별자치시	2,477	697	15	0	1,281	484	0	0	0	0	0	0	0	0	0	0	0	0	0
경기도	502,916	118,825	113,282	338	135,719	44,235	76	0	526	0	0	0	56	0	0	6	77,544	11,805	504
강원도	94,099	23,233	18,714	0	30,895	19,762	0	0	208	0	0	0	0	0	0	0	467	805	15
충청북도	69,518	12,025	6,035	0	21,085	8,243	0	52	74	0	0	0	0	0	0	0	21,120	879	5
충청남도	78,748	26,183	5,793	0	28,831	16,076	0	0	384	0	0	0	0	0	0	0	38	1,444	0
전라북도	138,260	36,955	20,819	4	43,115	15,330	0	2	118	36	0	0	0	0	0	0	20,719	1,162	0
전라남도	87,584	22,058	18,688	64	33,294	11,946	0	0	33	0	0	4	0	0	0	0	246	1,252	0
경상북도	101,398	28,612	12,427	0	38,364	19,600	0	0	72	8	0	0	0	0	0	0	600	1,711	3
경상남도	257,153	48,017	48,509	10	74,946	83,512	144	0	112	0	0	0	0	0	24	78	855	914	32
제주특별자치도	27,576	7,590	7,598	0	5,288	6,112	0	0	0	8	0	8	0	0	0	0	0	892	80

5-1. 서울특별시 연간(2017년도) 연장 광고물 허가·신고 수수료 현황 (단위 : 천원)

자치단체명	합계	벽면 이용 간판	돌출 간판	공연 간판	옥상 간판	지주 이용 간판	공공 시설물 이용 광고물	교통 시설 이용 광고물	교통 수단 이용 광고물	선전탑	아치 광고물	창문 이용 광고물	애드 벌룬	입간판	벽보	전단	현수막	현수막 계시틀	기타
합 계	631,477	103,984	212,093	10,030	278,082	8,251	5,623	883	1,142	0	0	0	0	0	0	0	2,867	8,316	207
서울특별시	0	0	0	0	0	0	0	0	0	0	0	0	0	0	0	0	0	0	0
중 로 구	11,644	1,307	5,635	10	4,156	277	105	0	0	0	0	0	0	0	0	0	0	0	154
중 용 구	47,723	5,904	8,362	36	32,382	336	32	0	0	0	0	0	0	0	0	0	0	671	0
성 산 구	47,654	5,427	9,012	0	30,603	184	1,324	0	4	0	0	0	0	0	0	0	1,033	67	0
성 동 구	0	0	0	0	0	0	0	0	0	0	0	0	0	0	0	0	0	0	0
광 진 구	10,521	728	7,185	0	1,963	209	127	0	43	0	0	0	0	0	0	0	0	267	0
동 대 문 구	28,192	3,668	6,468	0	17,384	75	186	0	0	0	0	0	0	0	0	0	0	412	0
중 량 구	13,006	2,756	8,473	69	730	344	241	0	0	0	0	0	0	0	0	0	293	100	0
성 북 구	11,759	1,547	6,647	0	2,800	100	422	0	0	0	0	0	0	0	0	0	0	243	0
강 북 구	6,796	150	1,259	0	5,058	15	64	0	150	0	0	0	0	0	0	0	0	100	0
도 봉 구	4,138	995	1,605	0	1,054	229	140	0	0	0	0	0	0	0	0	0	78	38	0
노 원 구	8,290	316	1,685	0	5,730	118	88	0	354	0	0	0	0	0	0	0	0	0	0
은 평 구	7,394	1,238	2,453	0	1,829	32	948	0	8	0	0	0	0	0	0	0	578	309	0
서 대 문 구	8,987	643	2,354	74	5,589	30	298	0	0	0	0	0	0	0	0	0	0	0	0
마 포 구	21,016	3,535	3,672	32	13,183	223	0	0	18	0	0	0	0	0	0	0	0	354	0
양 천 구	8,326	1,925	2,150	0	3,890	362	0	0	0	0	0	0	0	0	0	0	0	0	0
강 서 구	182,596	41,052	111,384	9,068	18,216	1,187	0	877	20	0	0	0	0	0	0	0	0	740	54
구 로 구	20,638	1,375	4,382	0	12,435	506	420	0	0	0	0	0	0	0	0	0	0	1,520	0
금 천 구	9,440	787	758	0	7,253	288	38	0	2	0	0	0	0	0	0	0	0	315	0
영 등 포 구	35,468	9,937	4,438	0	19,594	823	178	0	4	0	0	0	0	0	0	0	0	494	0
동 작 구	20,485	856	2,037	0	17,101	194	206	6	86	0	0	0	0	0	0	0	0	0	0
관 약 구	15,426	3,199	5,729	0	5,847	244	129	0	216	0	0	0	0	0	0	0	0	63	0
서 초 구	32,637	1,924	702	51	28,438	776	49	0	8	0	0	0	0	0	0	0	0	690	0
강 남 구	55,990	11,359	8,207	689	35,162	130	0	0	2	0	0	0	0	0	0	0	0	442	0
송 파 구	8,364	1,893	823	0	2,415	885	479	0	226	0	0	0	0	0	0	0	831	812	0
강 동 구	14,987	1,466	6,678	0	5,272	686	150	0	2	0	0	0	0	0	0	0	54	680	0

5-3. 대구광역시 연간(2017년도) 연장 광고물 허가·신고 수수료 현황 (단위 : 천원)

자치단체명	합계	벽면 이용 간판	돌출 간판	공연 간판	옥상 간판	지주 이용 간판	공공 시설물 이용 광고물	교통 시설 이용 광고물	교통 수단 이용 광고물	선전탑	아치 광고물	창문 이용 광고물	애드 벌룬	입간판	벽보	전단	현수막	현수막 게시물	기타
합 계	183,594	39,218	36,797	40	90,700	10,065	73	0	202	0	0	0	0	0	0	0	1,716	4,678	105
대구광역시	0	0	0	0	0	0	0	0	0	0	0	0	0	0	0	0	0	0	0
중 구	41,178	4,606	6,107	10	29,101	543	0	0	4	0	0	0	0	0	0	0	0	801	5
동 구	18,339	3,706	3,037	0	9,230	1,441	0	0	58	0	0	0	0	0	0	0	655	112	100
서 구	22,182	6,205	4,962	30	8,801	1,863	26	0	8	0	0	0	0	0	0	0	0	288	0
남 구	9,248	2,593	4,024	0	2,035	582	0	0	14	0	0	0	0	0	0	0	0	0	0
북 구	33,078	9,158	3,934	0	15,010	2,200	47	0	22	0	0	0	0	0	0	0	666	2,042	0
수 성 구	30,689	5,559	7,747	0	14,430	2,016	0	0	0	0	0	0	0	0	0	0	384	554	0
달 서 구	27,214	6,581	6,803	0	11,872	972	0	0	92	0	0	0	0	0	0	0	11	882	0
달 성 군	1,666	811	184	0	220	447	0	0	4	0	0	0	0	0	0	0	0	0	0

5-4. 인천광역시 연간(2017년도) 연장 광고물 허가·신고 수수료 현황 (단위 : 천원)

자치단체명	합계	벽면 이용 간판	돌출 간판	공연 간판	옥상 간판	지주 이용 간판	공공 시설물 이용 광고물	교통 시설 이용 광고물	교통 수단 이용 광고물	선전탑	아치 광고물	창문 이용 광고물	애드 벌룬	입간판	벽보	전단	현수막	현수막 게시물	기타
합 계	175,143	46,490	61,394	125	50,696	9,109	24	4	1,500	0	0	0	0	0	0	0	3,294	2,376	130
인천광역시	0	0	0	0	0	0	0	0	0	0	0	0	0	0	0	0	0	0	0
중 구	16,400	4,188	2,164	0	8,980	900	0	0	22	0	0	0	0	0	0	0	0	16	130
동 구	6,580	2,697	2,727	0	403	731	0	0	22	0	0	0	0	0	0	0	0	0	0
남 구	21,943	3,351	6,001	0	9,990	604	0	0	1,066	0	0	0	0	0	0	0	32	900	0
연 수 구	6,207	2,598	1,992	0	895	440	0	0	2	0	0	0	0	0	0	0	110	170	0
남 동 구	48,291	15,372	20,725	0	9,960	1,704	0	0	0	0	0	0	0	0	0	0	0	530	0
부 평 구	42,215	8,761	13,668	0	16,675	2,359	0	0	0	0	0	0	0	0	0	0	399	354	0
계 양 구	18,142	3,330	11,819	0	1,495	1,062	0	4	26	0	0	0	0	0	0	0	0	406	0
서 구	13,261	5,772	2,136	125	2,013	969	0	0	362	0	0	0	0	0	0	0	1,884	0	0
강 화 군	1,156	390	162	0	286	318	0	0	0	0	0	0	0	0	0	0	0	0	0
옹 진 군	948	32	0	0	0	22	24	0	0	0	0	0	0	0	0	0	870	0	0

5-5. 광주광역시 연간(2017년도) 연장 광고물 허가·신고 수수료 현황 (단위 : 천원)

자치단체명	합계	벽면 이용 간판	돌출 간판	공연 간판	옥상 간판	지주 이용 간판	공공 시설물 이용 광고물	교통 시설 이용 광고물	교통 수단 이용 광고물	선전탑	아치 광고물	창문 이용 광고물	애드 벌룬	입간판	벽보	전단	현수막	현수막 게시물	기타
합 계	117,626	26,529	20,965	0	62,728	6,262	6	0	122	0	0	0	0	0	0	0	0	861	154
광주광역시	0	0	0	0	0	0	0	0	0	0	0	0	0	0	0	0	0	0	0
동 구	18,919	1,138	1,848	0	15,197	433	0	0	0	0	0	0	0	0	0	0	0	304	0
서 구	38,314	8,949	6,194	0	20,873	2,210	0	0	0	0	0	0	0	0	0	0	0	89	0
남 구	10,071	2,271	3,341	0	3,524	935	0	0	0	0	0	0	0	0	0	0	0	0	0
북 구	37,451	8,457	7,042	0	19,747	1,632	6	0	0	0	0	0	0	0	0	0	0	414	154
광 산 구	12,871	5,714	2,541	0	3,387	1,052	0	0	122	0	0	0	0	0	0	0	0	55	0

5-6. 대전광역시 연간(2017년도) 연장 광고물 허가·신고 수수료 현황 (단위 : 천원)

자치단체명	합계	벽면 이용 간판	돌출 간판	공연 간판	옥상 간판	지주 이용 간판	공공 시설물 이용 광고물	교통 시설 이용 광고물	교통 수단 이용 광고물	선전탑	아치 광고물	창문 이용 광고물	애드 벌룬	입간판	벽보	전단	현수막	현수막 게시물	기타
합 계	149,591	39,058	31,716	60	63,784	10,456	0	0	56	0	0	0	0	0	0	0	510	3,952	0
대전광역시	0	0	0	0	0	0	0	0	0	0	0	0	0	0	0	0	0	0	0
동 구	17,894	4,096	5,611	0	5,784	1,596	0	0	2	0	0	0	0	0	0	0	0	806	0
중 구	24,730	4,733	3,754	0	14,592	1,322	0	0	0	0	0	0	0	0	0	0	0	329	0
서 구	63,085	14,601	14,825	60	27,400	3,497	0	0	0	0	0	0	0	0	0	0	510	2,192	0
유 성 구	24,165	7,040	4,210	0	10,028	2,210	0	0	52	0	0	0	0	0	0	0	0	624	0
대 덕 구	19,718	8,588	3,316	0	5,980	1,831	0	0	2	0	0	0	0	0	0	0	0	0	0

5-9. 경기도 연간(2017년도) 연장 광고물 허가·신고 수수료 현황 (단위 : 천원)

자치단체명	합계	벽면 이용 간판	돌출 간판	공연 간판	옥상 간판	지주 이용 간판	공공 시설물 이용 광고물	교통 시설 이용 광고물	교통 수단 이용 광고물	선전탑	아치 광고물	창문 이용 광고물	애드 벌룬	입간판	벽보	전단	현수막	현수막 게시물	기타
합 계	502,916	118,825	113,282	338	135,719	44,235	76	0	526	0	0	0	56	0	0	6	77,544	11,805	504
경 기 도	0	0	0	0	0	0	0	0	0	0	0	0	0	0	0	0	0	0	0
수 원 시	31,259	8,061	600	37	18,445	1,066	0	0	0	0	0	0	15	0	0	3	813	2,217	0
성 남 시	29,686	10,115	12,665	35	4,872	1,830	0	0	0	0	0	0	0	0	0	0	0	170	0
의정부시	47,519	4,254	33,860	0	7,835	1,059	0	0	402	0	0	0	0	0	0	0	0	0	110
안 양 시	32,755	10,525	9,368	0	8,526	1,604	0	0	0	0	0	0	0	0	0	0	862	1,869	0
부 천 시	49,997	11,719	12,760	0	22,863	1,952	0	0	2	0	0	0	0	0	0	0	64	628	8
광 명 시	6,821	3,747	2,447	0	35	438	0	0	0	0	0	0	0	0	0	0	0	154	0
평 택 시	133	133	0	0	0	0	0	0	0	0	0	0	0	0	0	0	0	0	0
동두천시	2,469	1,057	750	0	321	337	0	0	4	0	0	0	0	0	0	0	0	0	0
안 산 시	0	0	0	0	0	0	0	0	0	0	0	0	0	0	0	0	0	0	0
고 양 시	17,970	7,024	4,396	0	88	3,372	0	0	22	0	0	0	0	0	0	0	240	2,828	0
과 천 시	1,024	333	317	0	0	374	0	0	0	0	0	0	0	0	0	0	0	0	0
구 리 시	11,953	2,901	3,364	0	4,286	1,015	0	0	2	0	0	0	0	0	0	0	0	385	0
남양주시	16,141	4,410	3,898	0	5,090	2,467	0	0	0	0	0	0	15	0	0	0	0	262	0
오 산 시	13,816	3,019	1,941	0	7,208	1,111	0	0	2	0	0	0	0	0	0	0	0	535	0

자치단체명	합계	벽면 이용 간판	돌출 간판	공연 간판	옥상 간판	지주 이용 간판	공공 시설물 이용 광고물	교통 시설 이용 광고물	교통 수단 이용 광고물	선전탑	아치 광고물	창문 이용 광고물	애드 벌룬	입간판	벽보	전단	현수막	현수막 게시물	기타
시 흥 시	7,364	3,298	1,869	0	930	1,128	0	0	0	0	0	0	0	0	0	3	0	136	0
군 포 시	13,018	3,901	6,563	0	1,581	780	0	0	2	0	0	0	0	0	0	0	0	192	0
의 왕 시	4,416	1,330	475	0	2,055	516	20	0	20	0	0	0	0	0	0	0	0	0	0
하 남 시	6,357	2,288	2,157	0	325	867	10	0	0	0	0	0	0	0	0	0	0	710	0
용 인 시	45,413	12,479	6,240	235	20,705	4,661	0	0	20	0	0	0	0	0	0	0	691	0	382
파 주 시	18,684	5,226	3,963	0	2,842	5,957	0	0	18	0	0	0	0	0	0	0	678	0	0
이 천 시	13,072	3,185	1,457	0	5,331	2,012	20	0	2	0	0	0	11	0	0	0	13	1,037	4
안 성 시	13,317	2,681	231	0	9,245	1,153	0	0	6	0	0	0	0	0	0	0	0	0	0
김 포 시	3,280	1,943	293	0	288	757	0	0	0	0	0	0	0	0	0	0	0	0	0
화 성 시	69,037	3,886	1,067	0	3,432	1,995	0	0	2	0	0	0	0	0	0	0	58,256	401	0
광 주 시	9,784	3,885	954	31	2,700	2,181	25	0	8	0	0	0	0	0	0	0	0	0	0
양 주 시	4,951	1,406	574	0	1,467	1,501	0	0	4	0	0	0	0	0	0	0	0	0	0
포 천 시	2,836	1,638	373	0	20	786	0	0	6	0	0	0	15	0	0	0	0	0	0
여 주 시	6,630	1,210	201	0	3,986	952	0	0	0	0	0	0	0	0	0	0	0	281	0
연 천 군	2,481	1,400	291	0	140	646	0	0	4	0	0	0	0	0	0	0	0	0	0
가 평 군	2,619	799	128	0	841	852	0	0	0	0	0	0	0	0	0	0	0	0	0
양 평 군	18,113	971	82	0	264	869	0	0	0	0	0	0	0	0	0	0	15,927	0	0

5-10. 강원도 연간(2017년도) 연장 광고물 허가·신고 수수료 현황 (단위 : 천원)

자치단체명	합계	벽면 이용 간판	돌출 간판	공연 간판	옥상 간판	지주 이용 간판	공공 시설물 이용 광고물	교통 시설 이용 광고물	교통 수단 이용 광고물	선전탑	아치 광고물	창문 이용 광고물	애드 벌룬	입간판	벽보	전단	현수막	현수막 게시물	기타
합 계	94,099	23,233	18,714	0	30,895	19,762	0	0	208	0	0	0	0	0	0	0	467	805	15
강 원 도	0	0	0	0	0	0	0	0	0	0	0	0	0	0	0	0	0	0	0
춘 천 시	16,065	2,918	2,712	0	7,571	2,349	0	0	10	0	0	0	0	0	0	0	0	507	0
원 주 시	27,673	6,784	7,114	0	7,000	6,606	0	0	24	0	0	0	0	0	0	0	0	141	4
강 릉 시	20,486	4,075	5,522	0	7,166	3,551	0	0	20	0	0	0	0	0	0	0	0	142	11
동 해 시	6,360	1,311	929	0	3,235	885	0	0	0	0	0	0	0	0	0	0	0	0	0
태 백 시	1,834	662	481	0	35	656	0	0	0	0	0	0	0	0	0	0	0	0	0
속 초 시	3,870	1,165	108	0	2,087	510	0	0	0	0	0	0	0	0	0	0	0	0	0
삼 척 시	2,296	984	360	0	145	807	0	0	0	0	0	0	0	0	0	0	0	0	0
홍 천 군	2,350	1,068	345	0	30	737	0	0	154	0	0	0	0	0	0	0	0	16	0
횡 성 군	1,345	871	114	0	0	360	0	0	0	0	0	0	0	0	0	0	0	0	0
영 월 군	384	48	10	0	110	216	0	0	0	0	0	0	0	0	0	0	0	0	0
평 창 군	1,310	696	164	0	0	450	0	0	0	0	0	0	0	0	0	0	0	0	0
정 선 군	2,594	728	334	0	604	928	0	0	0	0	0	0	0	0	0	0	0	0	0
철 원 군	1,238	452	144	0	232	410	0	0	0	0	0	0	0	0	0	0	0	0	0
화 천 군	489	111	0	0	0	18	0	0	0	0	0	0	0	0	0	0	360	0	0
양 구 군	130	34	0	0	0	91	0	0	0	0	0	0	0	0	0	0	5	0	0
인 제 군	685	490	10	0	0	185	0	0	0	0	0	0	0	0	0	0	0	0	0
고 성 군	924	332	95	0	0	395	0	0	0	0	0	0	0	0	0	0	102	0	0
양 양 군	4,067	505	273	0	2,680	610	0	0	0	0	0	0	0	0	0	0	0	0	0

5-12. 충청남도 연간(2017년도) 연장 광고물 허가·신고 수수료 현황 (단위 : 천원)

자치단체명	합계	벽면 이용 간판	돌출 간판	공연 간판	옥상 간판	지주 이용 간판	공공 시설물 이용 광고물	교통 시설 이용 광고물	교통 수단 이용 광고물	선전탑	아치 광고물	창문 이용 광고물	애드 벌룬	입간판	벽보	전단	현수막	현수막 게시물	기타
합 계	78,748	26,183	5,793	0	28,831	16,076	0	0	384	0	0	0	0	0	0	0	38	1,444	0
충청남도	0	0	0	0	0	0	0	0	0	0	0	0	0	0	0	0	0	0	0
천안시	35,968	7,090	2,458	0	22,717	2,523	0	0	216	0	0	0	0	0	0	0	0	964	0
공주시	4,434	2,673	328	0	381	1,000	0	0	0	0	0	0	0	0	0	0	15	37	0
보령시	5,692	1,176	732	0	265	3,496	0	0	0	0	0	0	0	0	0	0	23	0	0
아산시	4,635	2,346	549	0	0	1,740	0	0	0	0	0	0	0	0	0	0	0	0	0
서산시	4,588	2,133	393	0	630	1,432	0	0	0	0	0	0	0	0	0	0	0	0	0
논산시	3,669	1,870	309	0	838	620	0	0	32	0	0	0	0	0	0	0	0	0	0
계룡시	947	447	189	0	0	135	0	0	0	0	0	0	0	0	0	0	0	176	0
당진시	4,220	2,718	46	0	0	1,356	0	0	100	0	0	0	0	0	0	0	0	0	0
금산군	1,393	868	0	0	0	525	0	0	0	0	0	0	0	0	0	0	0	0	0
부여군	2,602	1,139	91	0	1,035	337	0	0	0	0	0	0	0	0	0	0	0	0	0
서천군	2,501	1,083	203	0	600	615	0	0	0	0	0	0	0	0	0	0	0	0	0
청양군	1,628	498	187	0	498	445	0	0	0	0	0	0	0	0	0	0	0	0	0
홍성군	4,172	1,028	171	0	1,836	834	0	0	36	0	0	0	0	0	0	0	0	267	0
예산군	1,618	773	85	0	0	760	0	0	0	0	0	0	0	0	0	0	0	0	0
태안군	684	343	53	0	30	258	0	0	0	0	0	0	0	0	0	0	0	0	0

5-13. 전라북도 연간(2017년도) 연장 광고물 허가·신고 수수료 현황 (단위 : 천원)

자치단체명	합계	벽면 이용 간판	돌출 간판	공연 간판	옥상 간판	지주 이용 간판	공공 시설물 이용 광고물	교통 시설 이용 광고물	교통 수단 이용 광고물	선전탑	아치 광고물	창문 이용 광고물	애드 벌룬	입간판	벽보	전단	현수막	현수막 게시물	기타
합 계	138,260	36,955	20,819	4	43,115	15,330	0	2	118	36	0	0	0	0	0	0	20,719	1,162	0
전라북도	0	0	0	0	0	0	0	0	0	0	0	0	0	0	0	0	0	0	0
전 주 시	70,248	15,789	15,037	0	33,416	4,347	0	0	110	36	0	0	0	0	0	0	501	1,012	0
군 산 시	13,137	7,401	434	4	2,547	2,751	0	0	0	0	0	0	0	0	0	0	0	0	0
익 산 시	13,345	5,609	2,906	0	2,021	2,790	0	0	0	0	0	0	0	0	0	0	0	19	0
정 읍 시	3,662	1,352	296	0	780	1,175	0	2	2	0	0	0	0	0	0	0	0	55	0
남 원 시	5,554	1,459	1,026	0	2,075	974	0	0	2	0	0	0	0	0	0	0	0	19	0
김 제 시	5,595	2,244	680	0	1,116	1,554	0	0	2	0	0	0	0	0	0	0	0	0	0
완 주 군	2,586	1,584	220	0	132	648	0	0	2	0	0	0	0	0	0	0	0	0	0
진 안 군	426	157	50	0	30	123	0	0	0	0	0	0	0	0	0	0	9	57	0
무 주 군	683	337	0	0	0	346	0	0	0	0	0	0	0	0	0	0	0	0	0
장 수 군	305	106	13	0	0	84	0	0	0	0	0	0	0	0	0	0	102	0	0
임 실 군	0	0	0	0	0	0	0	0	0	0	0	0	0	0	0	0	0	0	0
순 창 군	1,178	215	113	0	690	160	0	0	0	0	0	0	0	0	0	0	0	0	0
고 창 군	0	0	0	0	0	0	0	0	0	0	0	0	0	0	0	0	0	0	0
부 안 군	21,541	704	44	0	308	378	0	0	0	0	0	0	0	0	0	0	20,107	0	0

5-14. 전라남도 연간(2017년도) 연장 광고물 허가·신고 수수료 현황 (단위 : 천원)

자치단체명	합계	벽면 이용 간판	돌출 간판	공연 간판	옥상 간판	지주 이용 간판	공공 시설물 이용 광고물	교통 시설 이용 광고물	교통 수단 이용 광고물	선전탑	아치 광고물	창문 이용 광고물	애드 벌룬	입간판	벽보	전단	현수막	현수막 게시물	기타
합 계	87,584	22,058	18,688	64	33,294	11,946	0	0	33	0	0	4	0	0	0	0	246	1,252	0
전라남도	0	0	0	0	0	0	0	0	0	0	0	0	0	0	0	0	0	0	0
목 포 시	29,095	7,165	8,903	61	11,041	1,735	0	0	2	0	0	4	0	0	0	0	0	184	0
여 수 시	12,290	2,424	4,063	0	3,738	1,687	0	0	2	0	0	0	0	0	0	0	0	376	0
순 천 시	21,976	3,324	3,566	0	11,177	3,269	0	0	25	0	0	0	0	0	0	0	0	615	0
나 주 시	3,779	731	72	0	2,339	626	0	0	0	0	0	0	0	0	0	0	0	11	0
광 양 시	4,190	1,834	771	0	1,413	106	0	0	0	0	0	0	0	0	0	0	0	66	0
담 양 군	1,378	446	22	0	182	729	0	0	0	0	0	0	0	0	0	0	0	0	0
곡 성 군	1,486	525	521	0	274	166	0	0	0	0	0	0	0	0	0	0	0	0	0
구 레 군	1,844	673	210	0	460	501	0	0	0	0	0	0	0	0	0	0	0	0	0
고 흥 군	370	238	0	0	0	84	0	0	0	0	0	0	0	0	0	0	48	0	0
보 성 군	1,305	611	149	0	154	376	0	0	0	0	0	0	0	0	0	0	15	0	0
화 순 군	2,466	471	142	0	1,365	486	0	0	2	0	0	0	0	0	0	0	0	0	0
장 흥 군	982	253	127	0	502	100	0	0	0	0	0	0	0	0	0	0	0	0	0
강 진 군	660	285	6	0	170	187	0	0	0	0	0	0	0	0	0	0	12	0	0
해 남 군	763	387	58	0	0	252	0	0	0	0	0	0	0	0	0	0	66	0	0
영 암 군	1,469	621	10	0	294	544	0	0	0	0	0	0	0	0	0	0	0	0	0
무 안 군	1,202	910	30	0	0	262	0	0	0	0	0	0	0	0	0	0	0	0	0
함 평 군	526	306	0	0	0	220	0	0	0	0	0	0	0	0	0	0	0	0	0
영 광 군	524	259	3	0	0	262	0	0	0	0	0	0	0	0	0	0	0	0	0
장 성 군	225	171	0	0	0	40	0	0	2	0	0	0	0	0	0	0	12	0	0
완 도 군	343	161	21	0	0	68	0	0	0	0	0	0	0	0	0	0	93	0	0
진 도 군	559	191	15	3	185	165	0	0	0	0	0	0	0	0	0	0	0	0	0
신 안 군	155	73	0	0	0	82	0	0	0	0	0	0	0	0	0	0	0	0	0

5-16. 경상남도 연간(2017년도) 연장 광고물 허가·신고 수수료 현황 (단위 : 천원)

자치단체명	합계	벽면 이용 간판	돌출 간판	공연 간판	옥상 간판	지주 이용 간판	공공 시설물 이용 광고물	교통 시설 이용 광고물	교통 수단 이용 광고물	선전탑	아치 광고물	창문 이용 광고물	애드 벌룬	입간판	벽보	전단	현수막	현수막 게시물	기타
합 계	257,153	48,017	48,509	10	74,946	83,512	144	0	112	0	0	0	0	0	24	78	855	914	32
경상남도	0	0	0	0	0	0	0	0	0	0	0	0	0	0	0	0	0	0	0
창 원 시	114,401	14,702	12,338	0	28,711	57,765	127	0	2	0	0	0	0	0	24	57	180	461	32
진 주 시	20,369	6,490	4,849	0	6,131	2,873	17	0	2	0	0	0	0	0	0	0	0	7	0
통 영 시	13,685	3,038	4,984	0	3,187	2,306	0	0	0	0	0	0	0	0	0	0	0	170	0
사 천 시	11,612	1,286	3,509	10	3,207	3,577	0	0	2	0	0	0	0	0	0	21	0	0	0
김 해 시	36,607	9,171	8,261	0	14,335	4,638	0	0	102	0	0	0	0	0	0	0	0	100	0
밀 양 시	7,009	2,059	1,791	0	1,014	1,967	0	0	2	0	0	0	0	0	0	0	0	176	0
거 제 시	15,088	4,055	6,237	0	2,330	2,445	0	0	0	0	0	0	0	0	0	0	21	0	0
양 산 시	18,790	1,881	1,141	0	13,513	1,614	0	0	0	0	0	0	0	0	0	0	642	0	0
의 령 군	2,143	355	1,022	0	226	540	0	0	0	0	0	0	0	0	0	0	0	0	0
함 안 군	1,435	792	11	0	0	633	0	0	0	0	0	0	0	0	0	0	0	0	0
창 념 군	2,052	926	182	0	286	658	0	0	0	0	0	0	0	0	0	0	0	0	0
고 성 군	1,742	527	351	0	264	600	0	0	0	0	0	0	0	0	0	0	0	0	0
남 해 군	4,653	1,021	1,486	0	878	1,268	0	0	0	0	0	0	0	0	0	0	0	0	0
하 동 군	508	294	10	0	0	198	0	0	0	0	0	0	0	0	0	0	6	0	0
산 청 군	3,884	698	1,338	0	708	1,141	0	0	0	0	0	0	0	0	0	0	0	0	0
함 양 군	1,282	228	494	0	120	432	0	0	2	0	0	0	0	0	0	0	6	0	0
거 창 군	1,896	496	506	0	36	858	0	0	0	0	0	0	0	0	0	0	0	0	0
함 천 군	0	0	0	0	0	0	0	0	0	0	0	0	0	0	0	0	0	0	0

5-17. 제주특별자치도 연간(2017년도) 연장 광고물 허가·신고 수수료 현황 (단위 : 천원)

자치단체명	합계	벽면 이용 간판	돌출 간판	공연 간판	옥상 간판	지주 이용 간판	공공 시설물 이용 광고물	교통 시설 이용 광고물	교통 수단 이용 광고물	선전탑	아치 광고물	창문 이용 광고물	애드 벌룬	입간판	벽보	전단	현수막	현수막 계시틀	기타
합 계	27,576	7,590	7,598	0	5,288	6,112	0	0	0	8	0	8	0	0	0	0	0	892	80
제주특별자치도	27,576	7,590	7,598	0	5,288	6,112	0	0	0	8	0	8	0	0	0	0	0	892	80

6. 옥외광고물 안전점검 실시 현황 (단위 : 건 / %)

자치단체명	안전점검 대상 광고물	안전점검			
		실시	합격	불합격	합격률
전 국	90,789	73,098	72,769	329	99.5%
서울특별시	5,396	5,326	5,298	28	99.5%
부산광역시	20,141	8,414	8,411	3	100.0%
대구광역시	3,522	3,457	3,457	0	100.0%
인천광역시	5,631	5,633	5,610	23	99.6%
광주광역시	3,652	3,652	3,595	57	98.4%
대전광역시	3,332	3,332	3,267	65	98.0%
울산광역시	2,761	2,762	2,762	0	100.0%
세종특별자치시	72	72	72	0	100.0%
경 기 도	15,780	14,213	14,163	50	99.6%
강 원 도	4,049	3,294	3,294	0	100.0%
충 청 북 도	1,672	1,672	1,671	1	99.9%
충 청 남 도	2,736	2,274	2,270	4	99.8%
전 라 북 도	4,451	4,451	4,451	0	100.0%
전 라 남 도	2,803	2,813	2,812	1	100.0%
경 상 북 도	2,580	2,544	2,544	0	100.0%
경 상 남 도	8,124	6,102	6,005	97	98.4%
제주특별자치도	4,087	3,087	3,087	0	100.0%

6-1. 서울특별시 옥외광고물 안전점검 실시 현황 (단위 : 건 / %)

자치단체명	안전점검 대상 광고물	안전점검			
		실시	합격	불합격	합격률
합 계	5,396	5,326	5,298	28	99.5%
서울특별시	0	0	0	0	-
종 로 구	204	204	204	0	100.0%
중 구	512	512	512	0	100.0%
용 산 구	270	270	270	0	100.0%
성 동 구	19	19	14	5	73.7%
광 진 구	201	201	201	0	100.0%
동 대 문 구	241	241	241	0	100.0%
중 량 구	611	611	611	0	100.0%
성 부 구	12	12	12	0	100.0%
강 부 구	267	267	267	0	100.0%
도 봉 구	117	117	117	0	100.0%
노 원 구	200	200	200	0	100.0%
은 평 구	85	85	85	0	100.0%
서 대 문 구	19	19	19	0	100.0%
마 포 구	156	156	156	0	100.0%
양 천 구	75	75	75	0	100.0%
강 서 구	245	245	245	0	100.0%
구 로 구	181	181	181	0	100.0%
금 천 구	101	101	101	0	100.0%
영 등 포 구	538	538	524	14	97.4%
동 작 구	148	148	148	0	100.0%
관 약 구	180	180	180	0	100.0%
서 초 구	101	31	31	0	100.0%
강 남 구	470	470	461	9	98.1%
송 파 구	122	122	122	0	100.0%
강 동 구	321	321	321	0	100.0%

6-2. 부산광역시 옥외광고물 안전점검 실시 현황 (단위 : 건 / %)

자치단체명	안전점검 대상 광고물	안전점검			
		실시	합격	불합격	합격률
합 계	20,141	8,414	8,411	3	100.0%
부산광역시	0	0	0	0	-
중 구	496	497	496	1	99.8%
서 구	377	377	377	0	100.0%
동 구	473	473	472	1	99.8%
영 도 구	219	219	219	0	100.0%
부 산 진 구	6,299	1,221	1,220	1	99.9%
동 래 구	516	516	516	0	100.0%
남 구	509	509	509	0	100.0%
북 구	709	709	709	0	100.0%
해 운 대 구	7,411	761	761	0	100.0%
사 하 구	272	272	272	0	100.0%
금 정 구	334	334	334	0	100.0%
강 서 구	219	219	219	0	100.0%
연 제 구	396	396	396	0	100.0%
수 영 구	581	581	581	0	100.0%
사 상 구	805	805	805	0	100.0%
기 장 군	525	525	525	0	100.0%

6-3. 대구광역시 옥외광고물 안전점검 실시 현황 (단위 : 건 / %)

자치단체명	안전점검 대상 광고물	안전점검			
		실시	합격	불합격	합격률
합 계	3,522	3,457	3,457	0	100.0%
대구광역시	0	0	0	0	-
중 구	412	412	412	0	100.0%
동 구	516	516	516	0	100.0%
서 구	369	369	369	0	100.0%
남 구	315	250	250	0	100.0%
북 구	542	542	542	0	100.0%
수 성 구	659	659	659	0	100.0%
달 서 구	566	566	566	0	100.0%
달 성 군	143	143	143	0	100.0%

6-4. 인천광역시 옥외광고물 안전점검 실시 현황 (단위 : 건 / %)

자치단체명	안전점검 대상 광고물	안전점검			
		실시	합격	불합격	합격률
합 계	5,631	5,633	5,610	23	99.6%
인천광역시	0	0	0	0	-
중 구	228	228	226	2	99.1%
동 구	294	296	294	2	99.3%
남 구	520	520	514	6	98.8%
연 수 구	794	794	784	10	98.7%
남 동 구	1,564	1,564	1,564	0	100.0%
부 평 구	1,229	1,229	1,229	0	100.0%
계 양 구	651	651	648	3	99.5%
서 구	331	331	331	0	100.0%
강 화 군	19	19	19	0	100.0%
옹 진 군	1	1	1	0	100.0%

6-5. 광주광역시 옥외광고물 안전점검 실시 현황 (단위 : 건 / %)

자치단체명	안전점검 대상 광고물	안전점검			
		실시	합격	불합격	합격률
합 계	3,652	3,652	3,595	57	98.4%
광주광역시	0	0	0	0	-
동 구	777	777	775	2	99.7%
서 구	1,255	1,255	1,201	54	95.7%
남 구	315	315	315	0	100.0%
북 구	852	852	852	0	100.0%
광 산 구	453	453	452	1	99.8%

6-6. 대전광역시 옥외광고물 안전점검 실시 현황 (단위 : 건 / %)

자치단체명	안전점검 대상 광고물	안전점검			
		실시	합격	불합격	합격률
합 계	3,332	3,332	3,267	65	98.0%
대전광역시	0	0	0	0	-
동 구	452	452	452	0	100.0%
중 구	955	955	955	0	100.0%
서 구	1,000	1,000	996	4	99.6%
유 성 구	551	551	490	61	88.9%
대 덕 구	374	374	374	0	100.0%

6-7. 울산광역시 옥외광고물 안전점검 실시 현황 (단위 : 건 / %)

자치단체명	안전점검 대상 광고물	안전점검			
		실시	합격	불합격	합격률
합 계	2,761	2,762	2,762	0	100.0%
울산광역시	0	0	0	0	-
중 구	335	335	335	0	100.0%
남 구	747	747	747	0	100.0%
동 구	585	586	586	0	100.0%
북 구	970	970	970	0	100.0%
울 주 군	124	124	124	0	100.0%

6-8. 세종특별자치시 옥외광고물 안전점검 실시 현황 (단위 : 건 / %)

자치단체명	안전점검 대상 광고물	안전점검			
		실시	합격	불합격	합격률
합 계	72	72	72	0	100.0%
세종특별자치시	72	72	72	0	100.0%

6-9. 경기도 옥외광고물 안전점검 실시 현황 (단위 : 건 / %)

자치단체명	안전점검 대상 광고물	안전점검			
		실시	합격	불합격	합격률
합 계	15,780	14,213	14,163	50	99.6%
경 기 도	0	0	0	0	-
수 원 시	546	556	521	35	93.7%
성 남 시	1,332	1,335	1,335	0	100.0%
의정부시	1,690	401	400	1	99.8%
안 양 시	843	843	843	0	100.0%
부 천 시	1,240	1,240	1,240	0	100.0%
광 명 시	606	606	606	0	100.0%
평 택 시	251	251	251	0	100.0%
동두천시	150	150	150	0	100.0%
안 산 시	1,900	1,900	1,896	4	99.8%
고 양 시	827	827	827	0	100.0%
과 천 시	224	76	76	0	100.0%
구 리 시	450	450	450	0	100.0%
남양주시	238	238	238	0	100.0%
오 산 시	427	284	284	0	100.0%

자치단체명	안전점검 대상 광고물	안전점검			
		실시	합격	불합격	합격률
시 흥 시	118	118	118	0	100.0%
군 포 시	911	911	911	0	100.0%
의 왕 시	128	128	128	0	100.0%
하 남 시	342	342	342	0	100.0%
용 인 시	1,075	1,075	1,075	0	100.0%
파 주 시	476	476	470	6	98.7%
이 천 시	288	288	286	2	99.3%
안 성 시	158	158	158	0	100.0%
김 포 시	156	156	156	0	100.0%
화 성 시	453	453	452	1	99.8%
광 주 시	375	375	375	0	100.0%
양 주 시	146	146	146	0	100.0%
포 천 시	41	41	41	0	100.0%
여 주 시	131	131	130	1	99.2%
연 천 군	68	68	68	0	100.0%
가 평 군	85	85	85	0	100.0%
양 평 군	105	105	105	0	100.0%

6-10. 강원도 옥외광고물 안전점검 실시 현황 (단위 : 건 / %)

자치단체명	안전점검 대상 광고물	안전점검			
		실시	합격	불합격	합격률
합 계	4,049	3,294	3,294	0	100.0%
강 원 도	0	0	0	0	-
춘 천 시	651	651	651	0	100.0%
원 주 시	1,087	819	819	0	100.0%
강 릉 시	728	728	728	0	100.0%
동 해 시	171	171	171	0	100.0%
태 백 시	104	104	104	0	100.0%
속 초 시	76	76	76	0	100.0%
삼 척 시	594	103	103	0	100.0%
홍 천 군	141	141	141	0	100.0%
횡 성 군	53	62	62	0	100.0%
영 월 군	14	9	9	0	100.0%
평 창 군	69	69	69	0	100.0%
정 선 군	109	109	109	0	100.0%
철 원 군	48	48	48	0	100.0%
화 천 군	9	9	9	0	100.0%
양 구 군	6	6	6	0	100.0%
인 제 군	31	31	31	0	100.0%
고 성 군	36	36	36	0	100.0%
양 양 군	122	122	122	0	100.0%

6-11. 충청북도 옥외광고물 안전점검 실시 현황 (단위 : 건 / %)

자치단체명	안전점검 대상 광고물	안전점검			
		실시	합격	불합격	합격률
합 계	1,672	1,672	1,671	1	99.9%
충청북도	0	0	0	0	-
청 주 시	552	552	552	0	100.0%
충 주 시	307	307	307	0	100.0%
제 천 시	49	49	49	0	100.0%
보 은 군	189	189	188	1	99.5%
옥 천 군	113	113	113	0	100.0%
영 동 군	26	26	26	0	100.0%
증 평 군	15	15	15	0	100.0%
진 천 군	68	68	68	0	100.0%
괴 산 군	59	59	59	0	100.0%
음 성 군	161	161	161	0	100.0%
단 양 군	133	133	133	0	100.0%

6-12. 충청남도 옥외광고물 안전점검 실시 현황 (단위 : 건 / %)

자치단체명	안전점검 대상 광고물	안전점검			
		실시	합격	불합격	합격률
합 계	2,736	2,274	2,270	4	99.8%
충청남도	0	0	0	0	-
천안시	737	737	737	0	100.0%
공주시	133	133	133	0	100.0%
보령시	195	195	195	0	100.0%
아산시	164	164	163	1	99.4%
서산시	210	210	210	0	100.0%
논산시	137	137	134	3	97.8%
계룡시	41	41	41	0	100.0%
당진시	127	127	127	0	100.0%
금산군	60	60	60	0	100.0%
부여군	46	46	46	0	100.0%
서천군	82	82	82	0	100.0%
청양군	519	57	57	0	100.0%
홍성군	138	138	138	0	100.0%
예산군	99	99	99	0	100.0%
태안군	48	48	48	0	100.0%

6-13. 전라북도 옥외광고물 안전점검 실시 현황 (단위 : 건 / %)

자치단체명	안전점검 대상 광고물	안전점검			
		실시	합격	불합격	합격률
합 계	4,451	4,451	4,451	0	100.0%
전라북도	0	0	0	0	-
전 주 시	1,939	1,939	1,939	0	100.0%
군 산 시	612	612	612	0	100.0%
익 산 시	575	575	575	0	100.0%
정 읍 시	123	123	123	0	100.0%
남 원 시	189	189	189	0	100.0%
김 제 시	117	117	117	0	100.0%
완 주 군	136	136	136	0	100.0%
진 안 군	25	25	25	0	100.0%
무 주 군	26	26	26	0	100.0%
장 수 군	1	1	1	0	100.0%
임 실 군	581	581	581	0	100.0%
순 창 군	29	29	29	0	100.0%
고 창 군	35	35	35	0	100.0%
부 안 군	63	63	63	0	100.0%

6-14. 전라남도 옥외광고물 안전점검 실시 현황 (단위 : 건 / %)

자치단체명	안전점검 대상 광고물	안전점검			
		실시	합격	불합격	합격률
합 계	2,803	2,813	2,812	1	100.0%
전라남도	0	0	0	0	-
목포시	715	715	715	0	100.0%
여수시	588	588	587	1	99.8%
순천시	487	487	487	0	100.0%
나주시	66	66	66	0	100.0%
광양시	174	174	174	0	100.0%
담양군	47	47	47	0	100.0%
곡성군	19	19	19	0	100.0%
구례군	52	52	52	0	100.0%
고흥군	30	30	30	0	100.0%
보성군	55	55	55	0	100.0%
화순군	36	46	46	0	100.0%
장흥군	239	239	239	0	100.0%
강진군	37	37	37	0	100.0%
해남군	33	33	33	0	100.0%
영암군	65	65	65	0	100.0%
무안군	50	50	50	0	100.0%
함평군	17	17	17	0	100.0%
영광군	34	34	34	0	100.0%
장성군	22	22	22	0	100.0%
완도군	19	19	19	0	100.0%
진도군	16	16	16	0	100.0%
신안군	2	2	2	0	100.0%

6-15. 경상북도 옥외광고물 안전점검 실시 현황 (단위 : 건 / %)

자치단체명	안전점검 대상 광고물	안전점검			
		실시	합격	불합격	합격률
합 계	2,580	2,544	2,544	0	100.0%
경상북도	0	0	0	0	-
포항시	9	9	9	0	100.0%
경주시	192	192	192	0	100.0%
김천시	122	122	122	0	100.0%
안동시	166	166	166	0	100.0%
구미시	261	261	261	0	100.0%
영주시	352	352	352	0	100.0%
영천시	84	84	84	0	100.0%
상주시	178	178	178	0	100.0%
문경시	720	720	720	0	100.0%
경산시	144	144	144	0	100.0%
군위군	19	19	19	0	100.0%
의성군	15	15	15	0	100.0%
청송군	75	39	39	0	100.0%
영양군	5	5	5	0	100.0%
영덕군	27	27	27	0	100.0%
청도군	35	35	35	0	100.0%
고령군	30	30	30	0	100.0%
상주군	23	23	23	0	100.0%
칠곡군	0	0	0	0	-
예천군	61	61	61	0	100.0%
봉화군	13	13	13	0	100.0%
울진군	46	46	46	0	100.0%
울릉군	3	3	3	0	100.0%

6-16. 경상남도 옥외광고물 안전점검 실시 현황 (단위 : 건 / %)

자치단체명	안전점검 대상 광고물	안전점검			
		실시	합격	불합격	합격률
합 계	8,124	6,102	6,005	97	98.4%
경상남도	0	0	0	0	-
창 원 시	3,514	1,492	1,492	0	100.0%
진 주 시	690	690	690	0	100.0%
통 영 시	191	191	191	0	100.0%
사 천 시	502	502	502	0	100.0%
김 해 시	1,098	1,098	1,007	91	91.7%
밀 양 시	266	266	266	0	100.0%
거 제 시	583	583	583	0	100.0%
양 산 시	310	310	304	6	98.1%
의 령 군	51	51	51	0	100.0%
함 안 군	37	37	37	0	100.0%
창 녕 군	104	104	104	0	100.0%
고 성 군	98	98	98	0	100.0%
남 해 군	189	189	189	0	100.0%
하 동 군	33	33	33	0	100.0%
산 청 군	244	244	244	0	100.0%
함 양 군	83	83	83	0	100.0%
거 창 군	120	120	120	0	100.0%
합 천 군	11	11	11	0	100.0%

6-17. 제주특별자치도 옥외광고물 안전점검 실시 현황 (단위 : 건 / %)

자치단체명	안전점검 대상 광고물	안전점검			
		실시	합격	불합격	합격률
합 계	4,087	3,087	3,087	0	100.0%
제주특별자치도	4,087	3,087	3,087	0	100.0%

7. 불법 광고물 정비(철거 및 제거) 현황 (단위 : 건 / 천원)

자치단체명	합계	고정광고물											유동광고물							
		벽면 이용 간판	돌출 간판	공연 간판	옥상 간판	지주 이용 간판	공공 시설물 이용 광고물	교통 시설 이용 광고물	교통 수단 이용 광고물	선전탑	아치 광고물	창문 이용 광고물	애드 벌룬	기타 (고정)	입간판	에어 라이트	현수막	벽보	전단	기타 (유동)
전 국	181,836,320	10,745	6,356	9	403	8,140	215	32	191	6	1	3,775	45	1,034	116,540	39,838	17,894,278	45,511,947	104,281,687	13,961,078
서울특별시	33,883,437	3,200	1,474	6	55	271	1	2	9	0	0	3,325	0	245	29,696	8,003	598,729	23,232,299	9,580,909	425,213
부산광역시	6,201,055	361	610	0	59	510	81	0	0	0	0	0	0	6	6,341	965	692,448	1,700,023	3,553,252	246,399
대구광역시	13,379,908	421	167	0	0	27	0	0	1	0	0	4	0	0	3,259	4,070	239,214	913,581	12,216,455	2,709
인천광역시	16,273,192	1,941	822	0	23	277	0	0	3	0	0	62	0	314	4,495	2,036	921,034	4,986,841	10,313,817	41,527
광주광역시	1,854,357	13	19	0	5	14	1	0	8	0	0	16	0	47	7,958	4,246	777,357	350,380	706,870	7,423
대전광역시	451,256	57	36	0	1	30	2	0	1	0	0	1	0	2	1,825	1,715	83,379	137,243	224,315	2,649
울산광역시	6,617,430	57	34	0	2	51	0	0	0	0	0	1	1	67	1,832	409	94,672	1,197,548	4,007,821	1,314,935
세종특별자치시	11	0	0	0	0	0	0	0	0	0	0	0	0	0	0	0	11	0	0	0
경 기 도	38,009,514	1,630	865	1	31	2,745	61	8	73	1	0	128	10	185	38,138	7,361	3,485,108	10,201,721	23,556,825	714,623
강 원 도	13,292,101	49	34	0	4	74	2	0	0	0	0	1	4	0	362	203	144,016	280,082	12,867,254	16
충 청 북 도	18,450,027	179	82	0	4	187	0	0	7	0	0	0	0	0	8,930	6,155	570,119	454,907	6,578,350	10,831,107
충 청 남 도	1,673,903	104	68	0	1	432	0	0	1	5	0	126	0	92	3,173	626	923,058	134,091	611,102	1,024
전 라 북 도	1,038,477	108	89	0	21	107	0	0	0	0	0	0	0	0	757	688	524,886	195,309	313,652	2,860
전 라 남 도	635,521	441	220	0	13	58	1	0	0	0	0	0	0	2	325	116	142,928	283,728	207,648	41
경 상 북 도	19,550,265	848	445	2	17	334	66	22	77	0	1	33	30	58	3,492	1,852	8,337,389	795,678	10,408,980	941
경 상 남 도	10,013,031	1,336	1,391	0	167	3,017	0	0	11	0	0	78	0	11	5,558	1,320	312,044	514,453	8,805,960	367,685
제주특별자치도	512,835	0	0	0	0	6	0	0	0	0	0	0	0	5	399	73	47,886	134,063	328,477	1,926

7-1. 서울특별시 불법 광고물 정비(철거 및 제거) 현황 (단위 : 건)

자치단체명	합계	고정광고물													유동광고물					
		벽면 이용 간판	돌출 간판	공연 간판	옥상 간판	지주 이용 간판	공공 시설물 이용 광고물	교통 시설 이용 광고물	교통 수단 이용 광고물	선전탑	아치 광고물	창문 이용 광고물	애드 벌룬	기타 (고정)	입간판	에어 라이트	현수막	벽보	전단	기타 (유동)
합 계	33,883,437	3,200	1,474	6	55	271	1	2	9	0	0	3,325	0	245	29,696	8,003	598,729	23,232,299	9,580,909	425,213
서울특별시	0	0	0	0	0	0	0	0	0	0	0	0	0	0	0	0	0	0	0	0
중 로 구	603,681	271	111	0	14	40	1	2	0	0	0	185	0	0	668	108	6,433	585,435	2,492	7,921
중 용 산 구	24,409	195	77	0	7	17	0	0	0	0	0	43	0	0	747	123	2,708	20,273	219	0
성 동 구	0	0	0	0	0	0	0	0	0	0	0	0	0	0	0	0	0	0	0	0
광 진 구	713,637	9	8	0	0	2	0	0	0	0	0	0	0	3	253	312	44,973	523,122	144,955	0
동 대 문 구	280,548	163	92	0	11	28	0	0	0	0	0	30	0	3	1,277	624	8,365	50,083	114,852	105,020
중 량 구	917,813	0	0	0	0	0	0	0	0	0	0	0	0	0	1,514	214	18,180	825,540	72,224	141
성 북 구	439,772	0	0	0	0	0	0	0	0	0	0	0	0	0	483	110	19,100	408,350	11,581	148
강 북 구	931,978	57	48	0	0	0	0	0	0	0	0	7	0	8	492	217	25,837	772,705	132,604	3
도 봉 구	0	0	0	0	0	0	0	0	0	0	0	0	0	0	0	0	0	0	0	0
노 원 구	320,954	204	123	0	2	4	0	0	6	0	0	0	0	87	2,296	541	61,558	249,450	2,200	4,483
은 평 구	3,118,996	138	52	0	0	13	0	0	0	0	0	223	0	25	428	138	41,422	2,057,151	1,019,364	42
서 대 문 구	162,440	11	2	0	0	0	0	0	0	0	0	1	0	1	111	0	0	162,314	0	0
마 포 구	446,742	514	340	0	2	25	0	0	0	0	0	240	0	0	559	97	28,104	380,409	36,452	0
양 천 구	697,903	125	54	0	0	8	0	0	0	0	0	89	0	14	511	201	26,486	597,965	72,450	0
강 서 구	4,239,432	91	27	0	0	0	0	0	0	0	0	0	0	0	110	67	57,630	4,041,520	139,987	0
구 로 구	2,084	41	23	0	1	8	0	0	3	0	0	7	0	13	0	0	1,758	230	0	0
금 천 구	103,162	177	147	0	3	18	0	0	0	0	0	96	0	3	476	125	18,583	14,404	69,130	0
영 등 포 구	2,620,023	228	135	0	3	33	0	0	0	0	0	36	0	62	4,569	1,674	53,493	2,523,677	36,112	1
동 작 구	723,504	102	59	0	0	13	0	0	0	0	0	17	0	6	287	129	15,406	707,293	80	112
관 약 구	1,074,402	327	45	0	5	6	0	0	0	0	0	127	0	1	0	0	56,259	1,009,922	7,710	0
서 초 구	11,043,780	139	26	5	7	27	0	0	0	0	0	65	0	3	1,618	639	13,306	4,592,422	6,435,523	0
강 남 구	95,711	292	27	1	0	24	0	0	0	0	0	1,889	0	11	1,053	434	4,868	2,696	41,723	42,693
송 파 구	1,875,956	58	26	0	0	2	0	0	0	0	0	260	0	5	5,537	1,181	42,423	1,132,013	429,872	264,579
강 동 구	3,446,510	58	52	0	0	3	0	0	0	0	0	10	0	0	6,707	1,069	51,837	2,575,325	811,379	70

7-2. 부산광역시 불법 광고물 정비(철거 및 제거) 현황 (단위 : 건)

자치단체명	합계	고정광고물														유동광고물					
		벽면 이용 간판	돌출 간판	공연 간판	옥상 간판	지주 이용 간판	공공 시설물 이용 광고물	교통 시설 이용 광고물	교통 수단 이용 광고물	선전탑	아치 광고물	창문 이용 광고물	애드 벌룬	기타 (고정)	입간판	에어 라이트	현수막	벽보	전단	기타 (유동)	
합 계	6,201,055	361	610	0	59	510	81	0	0	0	0	0	0	6	6,341	965	692,448	1,700,023	3,553,252	246,399	
부산광역시	0	0	0	0	0	0	0	0	0	0	0	0	0	0	0	0	0	0	0	0	
중 구	3,624,358	7	7	0	0	0	0	0	0	0	0	0	0	0	4,421	187	202,287	777,004	2,640,445	0	
서 구	13,063	4	10	0	0	0	0	0	0	0	0	0	0	19	0	5,350	6,350	1,180	150		
동 구	74,277	3	2	0	0	0	2	0	0	0	0	0	0	11	1	9,841	38,064	18,216	8,137		
영 도 구	6,153	13	14	0	0	2	0	0	0	0	0	0	0	0	0	6,124	0	0	0		
부 산 진 구	75,738	80	8	0	0	2	0	0	0	0	0	0	0	2	259	401	3,920	33,357	34,994	2,715	
동 래 구	1,057	71	364	0	55	440	0	0	0	0	0	0	0	127	0	0	0	0	0		
남 구	45,909	0	0	0	0	0	0	0	0	0	0	0	0	329	105	9,634	18,999	16,842	0		
북 구	411	0	0	0	0	0	0	0	0	0	0	0	0	0	0	362	32	17	0		
해운대구	762,531	0	0	0	0	0	0	0	0	0	0	0	0	100	75	34,404	175,950	317,212	234,790		
사 하 구	300,677	7	6	0	0	1	0	0	0	0	0	0	0	0	105	36,487	204,500	59,560	11		
금 정 구	264,460	0	0	0	0	0	0	0	0	0	0	0	0	260	0	23,200	128,000	113,000	0		
강 서 구	564,771	0	0	0	0	0	0	0	0	0	0	0	0	70	0	30,001	219,826	314,841	33		
연 제 구	277,854	153	182	0	4	40	79	0	0	0	0	0	0	4	0	0	277,392	0	0	0	
수 영 구	23,864	0	0	0	0	0	0	0	0	0	0	0	0	306	0	11,790	11,441	0	327		
사 상 구	56,315	0	0	0	0	0	0	0	0	0	0	0	0	7	0	18,335	37,748	225	0		
기 장 군	109,617	23	17	0	0	25	0	0	0	0	0	0	0	432	91	23,321	48,752	36,720	236		

7-3. 대구광역시 불법 광고물 정비(철거 및 제거) 현황 (단위 : 건)

자치단체명	합계	고정광고물														유동광고물				
		벽면 이용 간판	돌출 간판	공연 간판	옥상 간판	지주 이용 간판	공공 시설물 이용 광고물	교통 시설 이용 광고물	교통 수단 이용 광고물	선전탑	아치 광고물	창문 이용 광고물	애드 벌룬	기타 (고정)	입간판	에어 라이트	현수막	벽보	전단	기타 (유동)
합 계	13,379,908	421	167	0	0	27	0	0	1	0	0	4	0	0	3,259	4,070	239,214	913,581	12,216,455	2,709
대구광역시	0	0	0	0	0	0	0	0	0	0	0	0	0	0	0	0	0	0	0	0
중 구	5,225,209	408	152	0	0	15	0	0	0	0	0	0	0	0	2,222	1,284	14,742	65,007	5,139,275	2,104
동 구	12,741	3	0	0	0	5	0	0	0	0	0	0	0	0	55	100	2,307	225	10,046	0
서 구	537,501	0	0	0	0	0	0	0	0	0	0	0	0	0	121	96	5,041	148,031	384,212	0
남 구	196,880	3	2	0	0	0	0	0	1	0	0	4	0	0	32	88	2,003	5,847	188,550	350
북 구	863,978	0	0	0	0	0	0	0	0	0	0	0	0	0	200	190	52,884	501,019	309,430	255
수 성 구	5,307,806	7	13	0	0	6	0	0	0	0	0	0	0	0	360	539	28,579	107,116	5,171,186	0
달 서 구	419,147	0	0	0	0	1	0	0	0	0	0	0	0	0	269	469	107,066	62,260	249,082	0
달 성 군	816,646	0	0	0	0	0	0	0	0	0	0	0	0	0	1,304	26,592	24,076	764,674	0	

7-4. 인천광역시 불법 광고물 정비(철거 및 제거) 현황 (단위 : 건)

자치단체명	합계	고정광고물														유동광고물				
		벽면 이용 간판	돌출 간판	공연 간판	옥상 간판	지주 이용 간판	공공 시설물 이용 광고물	교통 시설 이용 광고물	교통 수단 이용 광고물	선전탑	아치 광고물	창문 이용 광고물	애드 벌룬	기타 (고정)	입간판	에어 라이트	현수막	벽보	전단	기타 (유동)
합 계	16,273,192	1,941	822	0	23	277	0	0	3	0	0	62	0	314	4,495	2,036	921,034	4,986,841	10,313,817	41,527
인천광역시	0	0	0	0	0	0	0	0	0	0	0	0	0	0	0	0	0	0	0	0
중 구	768,465	8	5	0	1	95	0	0	0	0	0	0	0	0	412	23	69,549	66,651	631,721	0
동 구	323	179	87	0	1	7	0	0	1	0	0	0	0	48	0	0	0	0	0	0
남 구	2,147,549	1,228	389	0	5	112	0	0	0	0	0	0	0	10	0	495	317,310	613,000	1,215,000	0
연 수 구	808,046	229	75	0	12	23	0	0	0	0	0	62	0	2	84	100	166,321	88,997	552,141	0
남 동 구	13,371	93	83	0	1	0	0	0	0	0	0	0	0	0	20	50	550	12,574	0	0
부 평 구	5,467,232	51	23	0	0	10	0	0	0	0	0	0	0	188	2,455	218	117,688	1,625,230	3,721,369	0
계 양 구	1,682,699	133	154	0	2	28	0	0	0	0	0	0	0	66	380	0	116,358	495,821	1,029,182	40,575
서 구	5,366,439	20	6	0	1	2	0	0	2	0	0	0	0	0	1,124	1,145	118,346	2,082,095	3,162,746	952
강 화 군	18,648	0	0	0	0	0	0	0	0	0	0	0	0	0	20	5	14,492	2,473	1,658	0
웅 진 군	420	0	0	0	0	0	0	0	0	0	0	0	0	0	0	420	0	0	0	0

7-5. 광주광역시 불법 광고물 정비(철거 및 제거) 현황 (단위 : 건)

자치단체명	합계	고정광고물														유동광고물				
		벽면 이용 간판	돌출 간판	공연 간판	옥상 간판	지주 이용 간판	공공 시설물 이용 광고물	교통 시설 이용 광고물	교통 수단 이용 광고물	선전탑	아치 광고물	창문 이용 광고물	애드 벌룬	기타 (고정)	입간판	에어 라이트	현수막	벽보	전단	기타 (유동)
합 계	1,854,357	13	19	0	5	14	1	0	8	0	0	16	0	47	7,958	4,246	777,357	350,380	706,870	7,423
광주광역시	0	0	0	0	0	0	0	0	0	0	0	0	0	0	0	0	0	0	0	0
동 구	201,883	5	10	0	0	0	1	0	0	0	0	0	0	0	5,227	0	44,518	46,301	103,826	1,995
서 구	647,360	0	0	0	0	0	0	0	0	0	0	0	0	0	136	2,110	105,547	151,807	387,760	0
남 구	210,185	0	0	0	0	0	0	0	0	0	0	0	0	0	1,903	2,000	31,284	65,003	104,567	5,428
북 구	331,438	0	0	0	0	0	0	0	0	0	0	0	0	0	100	0	247,065	35,646	48,627	0
광 산 구	463,491	8	9	0	5	14	0	0	8	0	0	16	0	47	592	136	348,943	51,623	62,090	0

7-6. 대전광역시 불법 광고물 정비(철거 및 제거) 현황 (단위 : 건)

자치단체명	합계	고정광고물														유동광고물				
		벽면 이용 간판	돌출 간판	공연 간판	옥상 간판	지주 이용 간판	공공 시설물 이용 광고물	교통 시설 이용 광고물	교통 수단 이용 광고물	선전탑	아치 광고물	창문 이용 광고물	애드 벌룬	기타 (고정)	입간판	에어 라이트	현수막	벽보	전단	기타 (유동)
합 계	451,256	57	36	0	1	30	2	0	1	0	0	1	0	2	1,825	1,715	83,379	137,243	224,315	2,649
대전광역시	0	0	0	0	0	0	0	0	0	0	0	0	0	0	0	0	0	0	0	0
동 구	51	13	3	0	0	5	0	0	0	0	0	1	0	0	3	14	12	0	0	0
중 구	15	0	0	0	0	0	0	0	0	0	0	0	0	0	1	0	10	3	1	0
서 구	96,386	0	0	0	0	0	0	0	0	0	0	0	0	0	155	255	8,012	43,221	44,743	0
유 성 구	181,492	2	3	0	0	4	0	0	0	0	0	0	0	2	310	1,406	47,463	28,255	101,398	2,649
대 덕 구	173,312	42	30	0	1	21	2	0	1	0	0	0	0	0	1,356	40	27,882	65,764	78,173	0

7-7. 울산광역시 불법 광고물 정비(철거 및 제거) 현황 (단위 : 건)

자치단체명	합계	고정광고물													유동광고물						
		벽면 이용 간판	돌출 간판	공연 간판	옥상 간판	지주 이용 간판	공공 시설물 이용 광고물	교통 시설 이용 광고물	교통 수단 이용 광고물	선전탑	아치 광고물	창문 이용 광고물	애드 벌룬	기타 (고정)	입간판	에어 라이트	현수막	벽보	전단	기타 (유동)	
합 계	6,617,430	57	34	0	2	51	0	0	0	0	0	0	1	1	67	1,832	409	94,672	1,197,548	4,007,821	1,314,935
울산광역시	0	0	0	0	0	0	0	0	0	0	0	0	0	0	0	0	0	0	0	0	0
중 구	0	0	0	0	0	0	0	0	0	0	0	0	0	0	0	0	0	0	0	0	0
남 구	52	27	19	0	0	5	0	0	0	0	0	0	1	0	0	0	0	0	0	0	0
동 구	4,167,013	7	14	0	0	2	0	0	0	0	0	0	0	0	1	1,822	0	9,084	982,954	3,123,356	49,773
북 구	0	0	0	0	0	0	0	0	0	0	0	0	0	0	0	0	0	0	0	0	0
울 주 군	2,450,365	23	1	0	2	44	0	0	0	0	0	0	0	1	66	10	409	85,588	214,594	884,465	1,265,162

7-8. 세종특별자치시 불법 광고물 정비(철거 및 제거) 현황 (단위 : 건)

자치단체명	합계	고정광고물													유동광고물						
		벽면 이용 간판	돌출 간판	공연 간판	옥상 간판	지주 이용 간판	공공 시설물 이용 광고물	교통 시설 이용 광고물	교통 수단 이용 광고물	선전탑	아치 광고물	창문 이용 광고물	애드 벌룬	기타 (고정)	입간판	에어 라이트	현수막	벽보	전단	기타 (유동)	
합 계	11	0	0	0	0	0	0	0	0	0	0	0	0	0	0	0	0	11	0	0	0
세종특별자치시	11	0	0	0	0	0	0	0	0	0	0	0	0	0	0	0	0	11	0	0	0

7-9. 경기도 불법 광고물 정비(철거 및 제거) 현황 (단위 : 건)

자치단체명	합계	고정광고물													유동광고물					
		벽면 이용 간판	돌출 간판	공연 간판	옥상 간판	지주 이용 간판	공공 시설물 이용 광고물	교통 시설 이용 광고물	교통 수단 이용 광고물	선전탑	아치 광고물	창문 이용 광고물	애드 벌룬	기타 (고정)	입간판	에어 라이트	현수막	벽보	전단	기타 (유동)
합 계	38,009,514	1,630	865	1	31	2,745	61	8	73	1	0	128	10	185	38,138	7,361	3,485,108	10,201,721	23,556,825	714,623
경 기 도	0	0	0	0	0	0	0	0	0	0	0	0	0	0	0	0	0	0	0	0
수 원 시	2,511,892	181	57	1	17	7	0	0	17	1	0	3	2	0	1,955	725	399,148	695,650	1,211,360	202,768
성 남 시	2,132,441	160	92	0	0	10	1	8	0	0	0	40	0	1	2,270	580	159,034	1,175,244	794,970	31
의정부시	10,132,327	0	1	0	0	6	0	0	11	0	0	0	1	0	2,017	0	440,156	1,819,033	7,870,910	192
안 양 시	8,639,393	100	67	0	0	5	0	0	0	0	0	1	0	23	3,443	291	41,934	1,070,371	7,523,158	0
부 천 시	745,015	136	140	0	0	0	0	0	0	0	0	0	0	0	7,400	2,194	155,360	317,105	262,680	0
광 명 시	3,038,092	10	0	0	0	60	0	0	0	0	0	0	0	0	401	222	40,121	1,701,612	801,546	494,120
평택시	61,425	0	0	0	0	0	0	0	0	0	0	0	0	0	8,474	612	42,726	1,651	7,962	0
동두천시	573,388	0	0	0	0	4	0	0	0	0	0	0	0	0	0	22	18,159	149,754	405,449	0
안 산 시	1,363,852	410	315	0	2	15	0	0	1	0	0	0	5	0	299	34	197,350	1,165,421	0	0
고 양 시	471,704	157	55	0	0	80	40	0	5	0	0	16	0	58	1,567	0	238,032	118,273	113,282	139
과 천 시	16,647	17	7	0	2	3	0	0	0	0	0	0	0	0	13	41	3,228	8,317	5,019	0
구 리 시	61,436	51	49	0	3	0	0	0	0	0	0	0	0	0	795	250	45,866	8,305	5,246	871
남양주시	322,350	0	0	0	0	0	0	0	0	0	0	0	0	0	590	0	292,473	10,093	19,194	0
오 산 시	546,639	10	3	0	2	24	0	0	0	0	0	13	0	4	0	0	256,382	188,746	101,455	0

자치단체명	합계	고정광고물													유동광고물					
		벽면 이용 간판	돌출 간판	공연 간판	옥상 간판	지주 이용 간판	공공 시설물 이용 광고물	교통 시설 이용 광고물	교통 수단 이용 광고물	선전탑	아치 광고물	창문 이용 광고물	애드 벌룬	기타 (고정)	입간판	에어 라이트	현수막	벽보	전단	기타 (유동)
시 흥 시	289,689	0	0	0	0	0	0	0	0	0	0	0	0	0	0	262	126,501	43,021	119,905	0
군 포 시	120,612	217	0	0	0	0	0	0	0	0	0	50	0	0	201	0	25,292	94,288	564	0
의 왕 시	235,212	2	9	0	0	5	0	0	0	0	0	0	0	0	1,622	0	20,417	15,383	183,640	14,134
하 남 시	577,951	0	0	0	0	25	0	0	0	0	0	0	0	0	962	40	71,562	256,472	248,890	0
용 인 시	730,575	47	12	0	2	25	20	0	3	0	0	5	2	92	3,974	423	237,527	397,993	88,472	1,978
파 주 시	3,947,851	120	52	0	2	94	0	0	35	0	0	0	0	4	905	164	15,263	685,689	3,245,523	0
이 천 시	263,416	3	4	0	0	15	0	0	1	0	0	0	0	1	132	121	38,076	41,537	183,526	0
안 성 시	82,120	8	0	0	0	1,995	0	0	0	0	0	0	0	0	0	299	54,140	13,285	12,055	338
김 포 시	582,840	0	0	0	0	0	0	0	0	0	0	0	0	0	150	152	282,948	149,780	149,810	0
화 성 시	0	0	0	0	0	0	0	0	0	0	0	0	0	0	0	0	0	0	0	0
광 주 시	349,196	0	0	0	0	68	0	0	0	0	0	0	0	2	960	888	98,817	61,080	187,381	0
양 주 시	127,288	0	0	0	0	1	0	0	0	0	0	0	0	0	0	0	127,287	0	0	0
포 천 시	5	1	1	0	0	3	0	0	0	0	0	0	0	0	0	0	0	0	0	0
여 주 시	69,968	0	0	0	0	6	0	0	0	0	0	0	0	0	8	0	42,088	13,217	14,597	52
연 천 군	4,827	0	1	0	0	3	0	0	0	0	0	0	0	0	0	0	4,239	362	222	0
가 평 균	0	0	0	0	0	0	0	0	0	0	0	0	0	0	0	0	0	0	0	0
양 평 균	11,363	0	0	0	1	291	0	0	0	0	0	0	0	0	0	41	10,982	39	9	0

7-10. 강원도 불법 광고물 정비(철거 및 제거) 현황 (단위 : 건)

자치단체명	합계	고정광고물													유동광고물					
		벽면 이용 간판	돌출 간판	공연 간판	옥상 간판	지주 이용 간판	공공 시설물 이용 광고물	교통 시설 이용 광고물	교통 수단 이용 광고물	선전탑	아치 광고물	창문 이용 광고물	애드 벌룬	기타 (고정)	입간판	에어 라이트	현수막	벽보	전단	기타 (유동)
합 계	13,292,101	49	34	0	4	74	2	0	0	0	0	1	4	0	362	203	144,016	280,082	12,867,254	16
강 원 도	0	0	0	0	0	0	0	0	0	0	0	0	0	0	0	0	0	0	0	0
춘 천 시	16	0	0	0	0	0	0	0	0	0	0	0	0	0	0	0	16	0	0	0
원 주 시	12,780,076	24	14	0	3	44	0	0	0	0	0	0	4	0	52	5	70,291	230,035	12,479,588	16
강 릉 시	52,225	0	0	0	0	0	0	0	0	0	0	0	0	0	0	0	24,885	12,545	14,795	0
동 해 시	329,516	1	1	0	0	2	0	0	0	0	0	0	0	0	1	0	5,769	9,427	314,315	0
태 백 시	3,229	0	0	0	0	0	0	0	0	0	0	0	0	0	8	0	1,086	2,081	54	0
속 초 시	92,872	3	4	0	0	8	0	0	0	0	0	0	0	0	219	188	25,675	20,925	45,850	0
삼 척 시	16,610	0	0	0	0	1	0	0	0	0	0	0	0	0	10	10	2,156	2,425	12,008	0
흥 천 군	0	0	0	0	0	0	0	0	0	0	0	0	0	0	0	0	0	0	0	0
횡 성 군	1	0	0	0	0	1	0	0	0	0	0	0	0	0	0	0	0	0	0	0
영 월 군	0	0	0	0	0	0	0	0	0	0	0	0	0	0	0	0	0	0	0	0
평 창 군	0	0	0	0	0	0	0	0	0	0	0	0	0	0	0	0	0	0	0	0
정 선 군	1,263	2	2	0	0	7	0	0	0	0	0	0	0	0	0	0	957	295	0	0
철 원 군	5,290	13	12	0	0	4	0	0	0	0	0	1	0	0	63	0	3,868	880	449	0
화 천 군	2,106	0	0	0	0	0	2	0	0	0	0	0	0	0	2	0	2,002	50	50	0
양 구 군	1,332	1	0	0	1	4	0	0	0	0	0	0	0	0	0	0	232	1,072	22	0
인 제 군	0	0	0	0	0	0	0	0	0	0	0	0	0	0	0	0	0	0	0	0
고 성 군	1,624	0	1	0	0	0	0	0	0	0	0	0	0	0	0	0	1,613	2	8	0
양 양 군	5,941	5	0	0	0	3	0	0	0	0	0	0	0	0	7	0	5,466	345	115	0

7-12. 충청남도 불법 광고물 정비(철거 및 제거) 현황 (단위 : 건)

자치단체명	합계	고정광고물													유동광고물					
		벽면 이용 간판	돌출 간판	공연 간판	옥상 간판	지주 이용 간판	공공 시설물 이용 광고물	교통 시설 이용 광고물	교통 수단 이용 광고물	선전탑	아치 광고물	창문 이용 광고물	애드 벌룬	기타 (고정)	입간판	에어 라이트	현수막	벽보	전단	기타 (유동)
합 계	1,673,903	104	68	0	1	432	0	0	1	5	0	126	0	92	3,173	626	923,058	134,091	611,102	1,024
충청남도	0	0	0	0	0	0	0	0	0	0	0	0	0	0	0	0	0	0	0	0
천안시	1,198,474	90	61	0	0	26	0	0	0	0	0	126	0	92	2,540	201	627,454	37,527	530,357	0
공주시	52,826	0	0	0	0	160	0	0	0	0	0	0	0	0	0	0	13,511	13,350	25,805	0
보령시	12,701	1	5	0	0	2	0	0	0	0	0	0	0	0	21	0	5,222	4,695	2,755	0
아산시	185,496	1	0	0	0	0	0	0	0	0	0	0	0	0	67	97	166,761	12,322	6,248	0
서산시	59,495	1	0	0	0	2	0	0	1	0	0	0	0	0	0	110	38,695	14,339	6,293	54
논산시	37,332	0	0	0	0	13	0	0	0	0	0	0	0	0	25	31	16,251	12,201	8,811	0
계룡시	18,152	0	0	0	0	0	0	0	0	0	0	0	0	0	89	0	8,356	8,902	805	0
당진시	71,326	6	0	0	0	167	0	0	0	0	0	0	0	0	378	187	23,023	26,272	21,293	0
금산군	0	0	0	0	0	0	0	0	0	0	0	0	0	0	0	0	0	0	0	0
부여군	512	0	0	0	0	0	0	0	0	0	0	0	0	0	0	0	512	0	0	0
서천군	0	0	0	0	0	0	0	0	0	0	0	0	0	0	0	0	0	0	0	0
청양군	5,444	0	0	0	0	0	0	0	0	0	0	0	0	0	0	0	3,019	1,248	1,175	2
홍성군	18,010	4	0	0	0	0	0	0	0	0	0	0	0	0	50	0	12,617	3,235	2,104	0
예산군	32	1	2	0	1	13	0	0	0	0	0	0	0	0	0	0	15	0	0	0
태안군	14,103	0	0	0	0	49	0	0	0	5	0	0	0	0	3	0	7,622	0	5,456	968

7-13. 전라북도 불법 광고물 정비(철거 및 제거) 현황 (단위 : 건)

자치단체명	합계	고정광고물													유동광고물					
		벽면 이용 간판	돌출 간판	공연 간판	옥상 간판	지주 이용 간판	공공 시설물 이용 광고물	교통 시설 이용 광고물	교통 수단 이용 광고물	선전탑	아치 광고물	창문 이용 광고물	애드 벌룬	기타 (고정)	입간판	에어 라이트	현수막	벽보	전단	기타 (유동)
합 계	1,038,477	108	89	0	21	107	0	0	0	0	0	0	0	0	757	688	524,886	195,309	313,652	2,860
전라북도	0	0	0	0	0	0	0	0	0	0	0	0	0	0	0	0	0	0	0	0
전주시	468,601	50	12	0	3	0	0	0	0	0	0	0	0	0	284	633	183,741	162,925	118,797	2,156
군산시	248,159	0	0	0	0	0	0	0	0	0	0	0	0	0	290	0	66,897	5,336	174,957	679
익산시	66,770	0	0	0	0	0	0	0	0	0	0	0	0	0	125	0	55,971	5,336	5,338	0
정읍시	29,201	48	36	0	13	47	0	0	0	0	0	0	0	0	41	50	2,906	16,210	9,850	0
남원시	47	5	36	0	1	5	0	0	0	0	0	0	0	0	0	0	0	0	0	0
김제시	10,413	0	0	0	0	7	0	0	0	0	0	0	0	0	3	5	4,578	3,020	2,800	0
완주군	208,708	5	5	0	4	48	0	0	0	0	0	0	0	0	14	0	205,056	1,676	1,900	0
진안군	0	0	0	0	0	0	0	0	0	0	0	0	0	0	0	0	0	0	0	0
무주군	1,139	0	0	0	0	0	0	0	0	0	0	0	0	0	0	0	777	352	10	0
장수군	0	0	0	0	0	0	0	0	0	0	0	0	0	0	0	0	0	0	0	0
임실군	0	0	0	0	0	0	0	0	0	0	0	0	0	0	0	0	0	0	0	0
순창군	3,039	0	0	0	0	0	0	0	0	0	0	0	0	0	0	0	2,742	297	0	0
고창군	1,436	0	0	0	0	0	0	0	0	0	0	0	0	0	0	0	1,436	0	0	0
부안군	964	0	0	0	0	0	0	0	0	0	0	0	0	0	0	0	782	157	0	25

7-14. 전라남도 불법 광고물 정비(철거 및 제거) 현황 (단위 : 건)

자치단체명	합계	고정광고물														유동광고물					
		벽면 이용 간판	돌출 간판	공연 간판	옥상 간판	지주 이용 간판	공공 시설물 이용 광고물	교통 시설 이용 광고물	교통 수단 이용 광고물	선전탑	아치 광고물	창문 이용 광고물	애드 벌룬	기타 (고정)	입간판	에어 라이트	현수막	벽보	전단	기타 (유동)	
합 계	635,521	441	220	0	13	58	1	0	0	0	0	0	0	2	325	116	142,928	283,728	207,648	41	
전라남도	0	0	0	0	0	0	0	0	0	0	0	0	0	0	0	0	0	0	0	0	0
목포시	55,696	40	12	0	1	2	0	0	0	0	0	0	0	0	32	62	34,031	8,933	12,583	0	0
여수시	225,969	6	13	0	0	5	0	0	0	0	0	0	0	0	71	20	24,088	61,170	140,596	0	0
순천시	159,499	0	0	0	0	0	0	0	0	0	0	0	0	0	0	0	33,786	125,713	0	0	0
나주시	0	0	0	0	0	0	0	0	0	0	0	0	0	0	0	0	0	0	0	0	0
광양시	132,003	0	0	0	0	0	0	0	0	0	0	0	0	0	40	0	14,413	71,790	45,760	0	0
담양군	4,146	0	0	0	0	0	0	0	0	0	0	0	0	0	0	0	4,146	0	0	0	0
곡성군	0	0	0	0	0	0	0	0	0	0	0	0	0	0	0	0	0	0	0	0	0
구례군	1,886	0	0	0	0	5	0	0	0	0	0	0	0	0	27	0	1,393	172	289	0	0
고흥군	5,393	15	3	0	12	20	0	0	0	0	0	0	0	0	1	12	1,855	2,203	1,272	0	0
보성군	0	0	0	0	0	0	0	0	0	0	0	0	0	0	0	0	0	0	0	0	0
화순군	973	0	0	0	0	2	0	0	0	0	0	0	0	0	0	0	471	500	0	0	0
장흥군	3,838	0	0	0	0	0	0	0	0	0	0	0	0	0	0	18	1,752	1,959	109	0	0
강진군	2,605	0	0	0	0	0	0	0	0	0	0	0	0	0	0	1	1,881	706	17	0	0
해남군	9,970	0	0	0	0	0	0	0	0	0	0	0	0	0	0	0	0	5,770	4,200	0	0
영암군	7,206	2	0	0	0	0	0	0	0	0	0	0	0	0	2	0	5,977	1,055	157	13	0
무안군	0	0	0	0	0	0	0	0	0	0	0	0	0	0	0	0	0	0	0	0	0
함평군	0	0	0	0	0	0	0	0	0	0	0	0	0	0	0	0	0	0	0	0	0
영광군	15,406	327	96	0	0	9	0	0	0	0	0	0	0	0	130	0	9,762	2,985	2,071	26	0
장성군	1,421	0	0	0	0	8	0	0	0	0	0	0	0	0	0	0	1,341	70	0	2	0
완도군	1,314	0	0	0	0	0	0	0	0	0	0	0	0	0	0	3	387	422	502	0	0
진도군	7,414	51	96	0	0	7	1	0	0	0	0	0	0	2	22	0	6,889	264	82	0	0
신안군	782	0	0	0	0	0	0	0	0	0	0	0	0	0	0	0	756	16	10	0	0

7-15. 경상북도 불법 광고물 정비(철거 및 제거) 현황 (단위 : 건)

자치단체명	합계	고정광고물													유동광고물					
		벽면 이용 간판	돌출 간판	공연 간판	옥상 간판	지주 이용 간판	공공 시설물 이용 광고물	교통 시설 이용 광고물	교통 수단 이용 광고물	선전탑	아치 광고물	창문 이용 광고물	애드 벌룬	기타 (고정)	입간판	에어 라이트	현수막	벽보	전단	기타 (유동)
합 계	19,550,265	848	445	2	17	334	66	22	77	0	1	33	30	58	3,492	1,852	8,337,389	795,678	10,408,980	941
경 상 북 도	0	0	0	0	0	0	0	0	0	0	0	0	0	0	0	0	0	0	0	0
포 향 시	5,018,582	764	322	2	14	243	61	20	57	0	0	16	3	29	2,937	1,557	137,142	240,645	4,633,934	836
경 주 시	33,900	27	11	0	0	3	0	0	0	0	0	0	0	0	58	0	23,093	6,512	4,196	0
김 천 시	29,149	0	0	0	0	0	0	0	0	0	0	0	0	0	37	28	16,281	7,368	5,435	0
안 동 시	4,417,125	8	13	0	0	12	0	0	0	0	0	0	0	0	55	0	9,679	477,401	3,929,875	82
구 미 시	8,080,950	8	7	0	0	5	0	0	0	0	0	0	0	0	12	11	8,080,907	0	0	0
영 주 시	106,028	9	9	0	0	10	2	0	20	0	0	0	0	0	136	0	9,651	36,314	59,869	8
영 천 시	0	0	0	0	0	0	0	0	0	0	0	0	0	0	0	0	0	0	0	0
상 주 시	3,647	0	0	0	0	0	0	0	0	0	0	0	0	0	2	1,934	957	754	0	
문 경 시	140,481	0	0	0	0	0	0	0	0	0	0	0	0	0	0	1,161	2,809	136,511	0	
경 산 시	1,681,533	11	10	0	3	34	0	0	0	0	1	0	0	15	100	135	28,588	21,166	1,631,466	4
군 위 군	0	0	0	0	0	0	0	0	0	0	0	0	0	0	0	0	0	0	0	0
의 성 군	0	0	0	0	0	0	0	0	0	0	0	0	0	0	0	0	0	0	0	0
청 송 군	518	0	0	0	0	0	0	0	0	0	0	0	0	0	0	0	302	174	42	0
영 양 군	0	0	0	0	0	0	0	0	0	0	0	0	0	0	0	0	0	0	0	0
영 덕 군	1,290	0	0	0	0	6	0	0	0	0	0	0	0	0	1	0	769	13	501	0
청 도 군	6	0	0	0	0	0	0	0	0	0	0	0	0	3	2	0	1	0	0	0
고 령 군	0	0	0	0	0	0	0	0	0	0	0	0	0	0	0	0	0	0	0	0
성 주 군	7,614	0	0	0	0	0	0	0	0	0	0	0	0	0	0	119	4,701	1,715	1,076	3
칠 곡 군	13,099	0	0	0	0	0	0	0	0	0	0	0	0	0	0	0	13,099	0	0	0
예 천 군	14,196	21	73	0	0	21	3	2	0	0	0	17	27	11	154	0	7,934	604	5,321	8
봉 화 군	1,750	0	0	0	0	0	0	0	0	0	0	0	0	0	0	0	1,750	0	0	0
폐 진 군	386	0	0	0	0	0	0	0	0	0	0	0	0	0	0	0	386	0	0	0
폐 령 군	11	0	0	0	0	0	0	0	0	0	0	0	0	0	0	0	11	0	0	0

7-16. 경상남도 불법 광고물 정비(철거 및 제거) 현황 (단위 : 건)

자치단체명	합계	고정광고물													유동광고물					
		벽면 이용 간판	돌출 간판	공연 간판	옥상 간판	지주 이용 간판	공공 시설물 이용 광고물	교통 시설 이용 광고물	교통 수단 이용 광고물	선전탑	아치 광고물	창문 이용 광고물	애드 벌룬	기타 (고정)	입간판	에어 라이트	현수막	벽보	전단	기타 (유동)
합 계	10,013,031	1,336	1,391	0	167	3,017	0	0	11	0	0	78	0	11	5,558	1,320	312,044	514,453	8,805,960	367,685
경 상 남 도	0	0	0	0	0	0	0	0	0	0	0	0	0	0	0	0	0	0	0	0
창 원 시	168,075	48	26	0	0	28	0	0	0	0	0	0	0	1	1,405	322	35,879	79,820	50,473	73
진 주 시	4	2	1	0	0	1	0	0	0	0	0	0	0	0	0	0	0	0	0	0
통 영 시	12,057	0	3	0	0	3	0	0	0	0	0	0	0	3	0	0	7,992	4,042	14	0
사 천 시	8,145	619	648	0	148	2,852	0	0	0	0	0	8	0	5	215	350	511	736	1,048	1,005
김 해 시	565,698	460	600	0	0	8	0	0	0	0	0	0	0	0	3,661	600	107,682	173,680	278,692	315
밀 양 시	901,959	0	1	0	0	2	0	0	0	0	0	0	0	0	0	0	4,732	14,480	518,159	364,585
거 제 시	7,802,102	4	2	0	0	17	0	0	0	0	0	0	0	1	32	30	8,377	32,264	7,761,375	0
양 산 시	508,458	79	20	0	19	95	0	0	1	0	0	0	0	0	150	0	123,480	197,441	185,469	1,704
의 령 군	11,595	0	0	0	0	0	0	0	0	0	0	0	0	0	7	0	2,274	4,530	4,784	0
함 안 군	8,381	1	0	0	0	1	0	0	0	0	0	0	0	0	35	11	5,332	1,490	1,511	0
창 녕 군	15,889	0	0	0	0	0	0	0	0	0	0	0	0	0	12	0	7,947	3,902	4,025	3
고 성 군	0	0	0	0	0	0	0	0	0	0	0	0	0	0	0	0	0	0	0	0
남 해 군	3,249	123	90	0	0	10	0	0	10	0	0	70	0	1	33	7	1,235	1,450	220	0
하 동 군	2,819	0	0	0	0	0	0	0	0	0	0	0	0	0	8	0	2,003	618	190	0
산 청 군	4,600	0	0	0	0	0	0	0	0	0	0	0	0	0	0	0	4,600	0	0	0
함 양 군	0	0	0	0	0	0	0	0	0	0	0	0	0	0	0	0	0	0	0	0
거 창 군	0	0	0	0	0	0	0	0	0	0	0	0	0	0	0	0	0	0	0	0
합 천 군	0	0	0	0	0	0	0	0	0	0	0	0	0	0	0	0	0	0	0	0

7-17. 제주특별자치도 불법 광고물 정비(철거 및 제거) 현황 (단위 : 건)

자치단체명	합계	고정광고물													유동광고물						
		벽면 이용 간판	돌출 간판	공연 간판	옥상 간판	지주 이용 간판	공공 시설물 이용 광고물	교통 시설 이용 광고물	교통 수단 이용 광고물	선전탑	아치 광고물	창문 이용 광고물	애드 벌룬	기타 (고정)	입간판	에어 라이트	현수막	벽보	전단	기타 (유동)	
합 계	512,835	0	0	0	0	6	0	0	0	0	0	0	0	0	5	399	73	47,886	134,063	328,477	1,926
제주특별자치도	512,835	0	0	0	0	6	0	0	0	0	0	0	0	0	5	399	73	47,886	134,063	328,477	1,926

8. 불법 고정광고물 행정처분 현황 (단위 : 건 / 천원)

자치단체명	합계	계고	이행강제금				고발	영업정지 및 폐쇄	기타
			20,573	부과액	수납액	징수율			
전 국	20,573	17,962	2,535	2,303,855	1,664,935	72.3%	7	0	69
서울특별시	7,546	5,387	2,159	1,730,674	1,219,967	70.5%	0	0	0
부산광역시	934	813	121	147,082	102,132	69.4%	0	0	0
대구광역시	469	458	11	20,950	20,950	100.0%	0	0	0
인천광역시	1,317	1,260	53	92,015	69,155	75.2%	4	0	0
광주광역시	335	326	9	17,575	13,100	74.5%	0	0	0
대전광역시	274	241	33	40,396	39,016	96.6%	0	0	0
울산광역시	199	131	0	0	0	-	0	0	68
세종특별자치시	0	0	0	0	0	-	0	0	0
경기도	2,752	2,650	102	134,633	103,583	76.9%	0	0	0
강원도	382	374	8	4,980	4,082	82.0%	0	0	0
충청북도	85	80	4	9,630	9,630	100.0%	0	0	1
충청남도	441	422	16	34,200	16,600	48.5%	3	0	0
전라북도	195	195	0	0	0	-	0	0	0
전라남도	698	697	1	1,180	1,180	100.0%	0	0	0
경상북도	499	499	0	0	0	-	0	0	0
경상남도	1,325	1,308	17	70,190	65,190	92.9%	0	0	0
제주특별자치도	3,122	3,121	1	350	350	100.0%	0	0	0

8-1. 서울특별시 불법 고정광고물 행정처분 현황 (단위 : 건 / 천원)

자치단체명	합계	계고	이행강제금				고발	영업정지 및 폐쇄	기타
			부과건	부과액	수납액	징수율			
합 계	7,546	5,387	2,159	1,730,674	1,219,967	70.5%	0	0	0
서울특별시	0	0	0	0	0	-	0	0	0
종로구	1,831	1,226	605	226,325	178,996	79.1%	0	0	0
중구	863	601	262	321,445	265,490	82.6%	0	0	0
용산구	45	0	45	78,825	56,680	71.9%	0	0	0
성동구	29	0	29	22,860	8,975	39.3%	0	0	0
광진구	46	37	9	13,729	12,439	90.6%	0	0	0
동대문구	545	369	176	123,690	91,000	73.6%	0	0	0
중랑구	28	0	28	31,510	19,205	60.9%	0	0	0
성북구	186	181	5	8,395	7,215	85.9%	0	0	0
강북구	24	0	24	14,610	9,625	65.9%	0	0	0
도봉구	99	97	2	500	500	100.0%	0	0	0
노원구	84	73	11	6,180	5,380	87.1%	0	0	0
은평구	210	0	210	186,930	144,515	77.3%	0	0	0
서대문구	154	103	51	33,695	25,660	76.2%	0	0	0
마포구	519	317	202	145,780	120,580	82.7%	0	0	0
양천구	97	82	15	13,245	13,245	100.0%	0	0	0
강서구	137	120	17	17,300	15,250	88.2%	0	0	0
구로구	240	168	72	52,125	45,805	87.9%	0	0	0
금천구	117	60	57	31,302	29,652	94.7%	0	0	0
영등포구	903	866	37	42,460	22,615	53.3%	0	0	0
동작구	180	140	40	15,635	13,235	84.6%	0	0	0
관악구	85	61	24	32,600	27,115	83.2%	0	0	0
서초구	413	269	144	171,198	0	0.0%	0	0	0
강남구	69	0	69	126,415	95,970	75.9%	0	0	0
송파구	351	351	0	0	0	-	0	0	0
강동구	291	266	25	13,920	10,820	77.7%	0	0	0

8-2. 부산광역시 불법 고정광고물 행정처분 현황 (단위 : 건 / 천원)

자치단체명	합계	계고	이행강제금				고발	영업정지 및 폐쇄	기타
			부과건	부과액	수납액	징수율			
합 계	934	813	121	147,082	102,132	69.4%	0	0	0
부산광역시	0	0	0	0	0	-	0	0	0
중 구	32	22	10	6,300	0	0.0%	0	0	0
서 구	0	0	0	0	0	-	0	0	0
동 구	91	90	1	5,000	0	0.0%	0	0	0
영 도 구	5	5	0	0	0	-	0	0	0
부 산 진 구	206	150	56	81,375	64,075	78.7%	0	0	0
동 래 구	52	51	1	400	400	100.0%	0	0	0
남 구	95	92	3	1,125	825	73.3%	0	0	0
북 구	2	0	2	2,990	2,990	100.0%	0	0	0
해운대구	32	20	12	25,010	18,120	72.5%	0	0	0
사 하 구	19	18	1	1,072	1,072	100.0%	0	0	0
금 정 구	0	0	0	0	0	-	0	0	0
강 서 구	13	13	0	0	0	-	0	0	0
연 제 구	2	0	2	800	800	100.0%	0	0	0
수 영 구	356	326	30	19,820	10,660	53.8%	0	0	0
사 상 구	1	0	1	200	200	100.0%	0	0	0
기 장 군	28	26	2	2,990	2,990	100.0%	0	0	0

8-3. 대구광역시 불법 고정광고물 행정처분 현황 (단위 : 건 / 천원)

자치단체명	합계	계고	이행강제금				고발	영업정지 및 폐쇄	기타
			부과건	부과액	수납액	징수율			
합 계	469	458	11	20,950	20,950	100.0%	0	0	0
대구광역시	0	0	0	0	0	-	0	0	0
중 구	419	411	8	10,250	10,250	100.0%	0	0	0
동 구	0	0	0	0	0	-	0	0	0
서 구	5	5	0	0	0	-	0	0	0
남 구	2	2	0	0	0	-	0	0	0
북 구	0	0	0	0	0	-	0	0	0
수 성 구	33	30	3	10,700	10,700	100.0%	0	0	0
달 서 구	6	6	0	0	0	-	0	0	0
달 성 군	4	4	0	0	0	-	0	0	0

8-4. 인천광역시 불법 고정광고물 행정처분 현황 (단위 : 건 / 천원)

자치단체명	합계	계고	이행강제금				고발	영업정지 및 폐쇄	기타
			부과건	부과액	수납액	징수율			
합 계	1,317	1,260	53	92,015	69,155	75.2%	4	0	0
인천광역시	0	0	0	0	0	-	0	0	0
중 구	12	12	0	0	0	-	0	0	0
동 구	1	1	0	0	0	-	0	0	0
남 구	112	110	1	600	0	0.0%	1	0	0
연 수 구	8	0	8	23,995	15,695	65.4%	0	0	0
남 동 구	294	284	10	14,860	14,660	98.7%	0	0	0
부 평 구	840	813	24	24,735	15,975	64.6%	3	0	0
계 양 구	14	7	7	26,550	21,550	81.2%	0	0	0
서 구	34	31	3	1,275	1,275	100.0%	0	0	0
강 화 군	2	2	0	0	0	-	0	0	0
옹 진 군	0	0	0	0	0	-	0	0	0

8-5. 광주광역시 불법 고정광고물 행정처분 현황 (단위 : 건 / 천원)

자치단체명	합계	계고	이행강제금				고발	영업정지 및 폐쇄	기타
			부과건	부과액	수납액	징수율			
합 계	335	326	9	17,575	13,100	74.5%	0	0	0
광주광역시	0	0	0	0	0	-	0	0	0
동 구	3	0	3	10,400	10,400	100.0%	0	0	0
서 구	5	4	1	2,175	0	0.0%	0	0	0
남 구	88	88	0	0	0	-	0	0	0
북 구	108	108	0	0	0	-	0	0	0
광 산 구	131	126	5	5,000	2,700	54.0%	0	0	0

8-6. 대전광역시 불법 고정광고물 행정처분 현황 (단위 : 건 / 천원)

자치단체명	합계	계고	이행강제금				고발	영업정지 및 폐쇄	기타
			부과건	부과액	수납액	징수율			
합 계	274	241	33	40,396	39,016	96.6%	0	0	0
대전광역시	0	0	0	0	0	-	0	0	0
동 구	62	48	14	20,870	20,370	97.6%	0	0	0
중 구	1	0	1	875	875	100.0%	0	0	0
서 구	14	0	14	17,851	17,371	97.3%	0	0	0
유 성 구	184	180	4	800	400	50.0%	0	0	0
대 덕 구	13	13	0	0	0	-	0	0	0

8-7. 울산광역시 불법 고정광고물 행정처분 현황 (단위 : 건 / 천원)

자치단체명	합계	계고	이행강제금				고발	영업정지 및 폐쇄	기타
			부과건	부과액	수납액	징수율			
합 계	199	131	0	0	0	-	0	0	68
울산광역시	0	0	0	0	0	-	0	0	0
중 구	0	0	0	0	0	-	0	0	0
남 구	65	65	0	0	0	-	0	0	0
동 구	0	0	0	0	0	-	0	0	0
부 구	0	0	0	0	0	-	0	0	0
울 주 군	134	66	0	0	0	-	0	0	68

8-8. 세종특별자치시 불법 고정광고물 행정처분 현황 (단위 : 건 / 천원)

자치단체명	합계	계고	이행강제금				고발	영업정지 및 폐쇄	기타
			부과건	부과액	수납액	징수율			
합 계	0	0	0	0	0	-	0	0	0
세종특별자치시	0	0	0	0	0	-	0	0	0

8-9. 경기도 불법 고정광고물 행정처분 현황 (단위 : 건 / 천원)

자치단체명	합계	계고	이행강제금				고발	영업정지 및 폐쇄	기타
			부과건	부과액	수납액	징수율			
합 계	2,752	2,650	102	134,633	103,583	76.9%	0	0	0
경 기 도	0	0	0	0	0	-	0	0	0
수 원 시	254	233	21	17,950	17,950	100.0%	0	0	0
성 남 시	244	238	6	1,200	1,200	100.0%	0	0	0
의정부시	6	6	0	0	0	-	0	0	0
안 양 시	8	8	0	0	0	-	0	0	0
부 천 시	105	105	0	0	0	-	0	0	0
광 명 시	169	165	4	1,550	1,550	100.0%	0	0	0
평 택 시	0	0	0	0	0	-	0	0	0
등두천시	0	0	0	0	0	-	0	0	0
안 산 시	89	74	15	8,066	8,066	100.0%	0	0	0
고 양 시	222	192	30	24,500	19,850	81.0%	0	0	0
과 천 시	1	1	0	0	0	-	0	0	0
구 리 시	101	101	0	0	0	-	0	0	0
남양주시	43	40	3	3,500	2,900	82.9%	0	0	0
오 산 시	80	78	2	5,800	0	0.0%	0	0	0

자치단체명	합계	계고	이행강제금				고발	영업정지 및 폐쇄	기타
			부과건	부과액	수납액	징수율			
시 흥 시	14	14	0	0	0	-	0	0	0
군 포 시	0	0	0	0	0	-	0	0	0
의 왕 시	3	2	1	5,000	5,000	100.0%	0	0	0
하 남 시	77	75	2	3,200	3,200	100.0%	0	0	0
용 인 시	251	242	9	33,892	28,892	85.2%	0	0	0
파 주 시	54	50	4	5,575	5,575	100.0%	0	0	0
이 천 시	3	0	3	15,000	0	0.0%	0	0	0
안 성 시	0	0	0	0	0	-	0	0	0
김 포 시	0	0	0	0	0	-	0	0	0
화 성 시	721	721	0	0	0	-	0	0	0
광 주 시	136	136	0	0	0	-	0	0	0
양 주 시	9	9	0	0	0	-	0	0	0
포 천 시	12	10	2	9,400	9,400	100.0%	0	0	0
여 주 시	1	1	0	0	0	-	0	0	0
연 천 군	0	0	0	0	0	-	0	0	0
가 평 군	0	0	0	0	0	-	0	0	0
양 평 군	149	149	0	0	0	-	0	0	0

8-10. 강원도 불법 고정광고물 행정처분 현황 (단위 : 건 / 천원)

자치단체명	합계	계고	이행강제금				고발	영업정지 및 폐쇄	기타
			부과건	부과액	수납액	징수율			
합 계	382	374	8	4,980	4,082	82.0%	0	0	0
강 원 도	0	0	0	0	0	-	0	0	0
춘 천 시	0	0	0	0	0	-	0	0	0
원 주 시	4	4	0	0	0	-	0	0	0
강 릉 시	46	46	0	0	0	-	0	0	0
동 해 시	6	6	0	0	0	-	0	0	0
태 백 시	0	0	0	0	0	-	0	0	0
속 초 시	31	23	8	4,980	4,082	82.0%	0	0	0
삼 척 시	1	1	0	0	0	-	0	0	0
홍 천 군	31	31	0	0	0	-	0	0	0
횡 성 군	0	0	0	0	0	-	0	0	0
영 월 군	0	0	0	0	0	-	0	0	0
평 창 군	248	248	0	0	0	-	0	0	0
정 선 군	12	12	0	0	0	-	0	0	0
철 원 군	0	0	0	0	0	-	0	0	0
화 천 군	0	0	0	0	0	-	0	0	0
양 구 군	0	0	0	0	0	-	0	0	0
인 제 군	0	0	0	0	0	-	0	0	0
고 성 군	0	0	0	0	0	-	0	0	0
양 양 군	3	3	0	0	0	-	0	0	0

8-11. 충청북도 불법 고정광고물 행정처분 현황 (단위 : 건 / 천원)

자치단체명	합계	계고	이행강제금				고발	영업정지 및 폐쇄	기타
			부과건	부과액	수납액	징수율			
합 계	85	80	4	9,630	9,630	100.0%	0	0	1
충청북도	0	0	0	0	0	-	0	0	0
청 주 시	14	11	3	8,850	8,850	100.0%	0	0	0
충 주 시	9	9	0	0	0	-	0	0	0
제 천 시	3	3	0	0	0	-	0	0	0
보 은 군	0	0	0	0	0	-	0	0	0
옥 천 군	7	7	0	0	0	-	0	0	0
영 동 군	3	2	0	0	0	-	0	0	1
증 평 군	0	0	0	0	0	-	0	0	0
진 천 군	6	5	1	780	780	100.0%	0	0	0
괴 산 군	0	0	0	0	0	-	0	0	0
음 성 군	43	43	0	0	0	-	0	0	0
단 양 군	0	0	0	0	0	-	0	0	0

8-12. 충청남도 불법 고정광고물 행정처분 현황 (단위 : 건 / 천원)

자치단체명	합계	계고	이행강제금				고발	영업정지 및 폐쇄	기타
			부과건	부과액	수납액	징수율			
합 계	441	422	16	34,200	16,600	48.5%	3	0	0
충청남도	0	0	0	0	0	-	0	0	0
천안시	153	152	1	5,000	5,000	100.0%	0	0	0
공주시	184	184	0	0	0	-	0	0	0
보령시	8	8	0	0	0	-	0	0	0
아산시	0	0	0	0	0	-	0	0	0
서산시	10	10	0	0	0	-	0	0	0
논산시	0	0	0	0	0	-	0	0	0
계룡시	30	30	0	0	0	-	0	0	0
당진시	2	0	1	5,000	0	0.0%	1	0	0
금산군	0	0	0	0	0	-	0	0	0
부여군	21	19	1	5,000	5,000	100.0%	1	0	0
서천군	2	0	1	1,800	0	0.0%	1	0	0
청양군	0	0	0	0	0	-	0	0	0
홍성군	11	0	11	10,800	0	0.0%	0	0	0
예산군	17	17	0	0	0	-	0	0	0
태안군	3	2	1	6,600	6,600	100.0%	0	0	0

8-13. 전라북도 불법 고정광고물 행정처분 현황 (단위 : 건 / 천원)

자치단체명	합계	계고	이행강제금				고발	영업정지 및 폐쇄	기타
			부과건	부과액	수납액	징수율			
합 계	195	195	0	0	0	-	0	0	0
전라북도	0	0	0	0	0	-	0	0	0
전 주 시	132	132	0	0	0	-	0	0	0
군 산 시	0	0	0	0	0	-	0	0	0
익 산 시	17	17	0	0	0	-	0	0	0
정 읍 시	15	15	0	0	0	-	0	0	0
남 원 시	2	2	0	0	0	-	0	0	0
김 제 시	7	7	0	0	0	-	0	0	0
완 주 군	22	22	0	0	0	-	0	0	0
진 안 군	0	0	0	0	0	-	0	0	0
무 주 군	0	0	0	0	0	-	0	0	0
장 수 군	0	0	0	0	0	-	0	0	0
임 실 군	0	0	0	0	0	-	0	0	0
순 창 군	0	0	0	0	0	-	0	0	0
고 창 군	0	0	0	0	0	-	0	0	0
부 안 군	0	0	0	0	0	-	0	0	0
부 안 군	0	0	0	0	0	-	0	0	0

8-14. 전라남도 불법 고정광고물 행정처분 현황 (단위 : 건 / 천원)

자치단체명	합계	계고	이행강제금				고발	영업정지 및 폐쇄	기타
			부과건	부과액	수납액	징수율			
합 계	698	697	1	1,180	1,180	100.0%	0	0	0
전라남도	0	0	0	0	0	-	0	0	0
목포시	190	190	0	0	0	-	0	0	0
여수시	430	430	0	0	0	-	0	0	0
순천시	15	15	0	0	0	-	0	0	0
나주시	59	58	1	1,180	1,180	100.0%	0	0	0
광양시	0	0	0	0	0	-	0	0	0
담양군	0	0	0	0	0	-	0	0	0
곡성군	0	0	0	0	0	-	0	0	0
구례군	0	0	0	0	0	-	0	0	0
고흥군	0	0	0	0	0	-	0	0	0
보성군	0	0	0	0	0	-	0	0	0
화순군	2	2	0	0	0	-	0	0	0
장흥군	0	0	0	0	0	-	0	0	0
강진군	0	0	0	0	0	-	0	0	0
해남군	0	0	0	0	0	-	0	0	0
영암군	0	0	0	0	0	-	0	0	0
무안군	0	0	0	0	0	-	0	0	0
함평군	0	0	0	0	0	-	0	0	0
영광군	2	2	0	0	0	-	0	0	0
장성군	0	0	0	0	0	-	0	0	0
완도군	0	0	0	0	0	-	0	0	0
진도군	0	0	0	0	0	-	0	0	0
신안군	0	0	0	0	0	-	0	0	0

8-15. 경상북도 불법 고정광고물 행정처분 현황 (단위 : 건 / 천원)

자치단체명	합계	계고	이행강제금				고발	영업정지 및 폐쇄	기타
			부과건	부과액	수납액	징수율			
합 계	499	499	0	0	0	-	0	0	0
경상북도	0	0	0	0	0	-	0	0	0
포항시	304	304	0	0	0	-	0	0	0
경주시	59	59	0	0	0	-	0	0	0
김천시	0	0	0	0	0	-	0	0	0
안동시	0	0	0	0	0	-	0	0	0
구미시	64	64	0	0	0	-	0	0	0
영주시	0	0	0	0	0	-	0	0	0
영천시	0	0	0	0	0	-	0	0	0
상주시	0	0	0	0	0	-	0	0	0
문경시	0	0	0	0	0	-	0	0	0
경산시	58	58	0	0	0	-	0	0	0
군위군	0	0	0	0	0	-	0	0	0
의성군	0	0	0	0	0	-	0	0	0
청송군	0	0	0	0	0	-	0	0	0
영양군	0	0	0	0	0	-	0	0	0
영덕군	0	0	0	0	0	-	0	0	0
청도군	0	0	0	0	0	-	0	0	0
고령군	0	0	0	0	0	-	0	0	0
상주군	0	0	0	0	0	-	0	0	0
칠곡군	2	2	0	0	0	-	0	0	0
예천군	12	12	0	0	0	-	0	0	0
봉화군	0	0	0	0	0	-	0	0	0
울진군	0	0	0	0	0	-	0	0	0
울릉군	0	0	0	0	0	-	0	0	0

8-16. 경상남도 불법 고정광고물 행정처분 현황 (단위 : 건 / 천원)

자치단체명	합계	계고	이행강제금				고발	영업정지 및 폐쇄	기타
			부과건	부과액	수납액	징수율			
합 계	1,325	1,308	17	70,190	65,190	92.9%	0	0	0
경상남도	0	0	0	0	0	-	0	0	0
창 원 시	103	97	6	8,550	8,550	100.0%	0	0	0
진 주 시	0	0	0	0	0	-	0	0	0
통 영 시	44	44	0	0	0	-	0	0	0
사 천 시	2	0	2	4,740	4,740	100.0%	0	0	0
김 해 시	1,071	1,068	3	45,000	45,000	100.0%	0	0	0
밀 양 시	3	3	0	0	0	-	0	0	0
거 제 시	35	32	3	6,650	1,650	24.8%	0	0	0
양 산 시	57	54	3	5,250	5,250	100.0%	0	0	0
의 령 군	0	0	0	0	0	-	0	0	0
함 안 군	2	2	0	0	0	-	0	0	0
창 녕 군	3	3	0	0	0	-	0	0	0
고 성 군	0	0	0	0	0	-	0	0	0
남 해 군	3	3	0	0	0	-	0	0	0
하 동 군	0	0	0	0	0	-	0	0	0
산 청 군	0	0	0	0	0	-	0	0	0
함 양 군	2	2	0	0	0	-	0	0	0
거 창 군	0	0	0	0	0	-	0	0	0
합 천 군	0	0	0	0	0	-	0	0	0

8-17. 제주특별자치도 불법 고정광고물 행정처분 현황 (단위 : 건 / 천원)

자치단체명	합계	계고	이행강제금				고발	영업정지 및 폐쇄	기타
			부과건	부과액	수납액	징수율			
합 계	3,122	3,121	1	350	350	100.0%	0	0	0
제주특별자치도	3,122	3,121	1	350	350	100.0%	0	0	0

9. 불법 유동광고물 행정처분 현황 (단위 : 건 / 천원)

자치단체명	합계	계고	과태료				고발	영업정지 및 폐쇄	기타
			부과건	부과액	수납액	징수율			
전 국	1,200,180	1,057,744	141,835	73,057,678	41,069,743	56.2%	454	0	147
서울특별시	900,481	813,037	87,246	19,186,886	6,000,610	31.3%	57	0	141
부산광역시	71,216	59,689	11,513	10,774,402	4,231,510	39.3%	14	0	0
대구광역시	791	195	592	2,453,373	1,952,207	79.6%	4	0	0
인천광역시	17,410	6,666	10,741	4,083,041	2,017,540	49.4%	3	0	0
광주광역시	28,285	8,120	20,163	8,018,410	4,871,281	60.8%	2	0	0
대전광역시	6,705	6,376	328	230,482	139,690	60.6%	1	0	0
울산광역시	3,116	1,341	1,764	774,624	633,529	81.8%	11	0	0
세종특별자치시	11	0	11	5,370	4,717	87.8%	0	0	0
경기도	33,794	29,704	3,757	19,672,349	15,414,754	78.4%	328	0	5
강원도	2,713	2,379	326	1,011,877	825,683	81.6%	8	0	0
충청북도	2,351	1,558	793	384,602	355,770	92.5%	0	0	0
충청남도	1,349	162	1,186	2,318,788	1,611,829	69.5%	1	0	0
전라북도	1,348	1,084	264	439,146	289,848	66.0%	0	0	0
전라남도	125,329	123,080	2,247	721,811	510,671	70.7%	2	0	0
경상북도	1,964	1,498	465	1,004,125	684,523	68.2%	0	0	1
경상남도	2,270	1,839	423	1,762,059	1,309,247	74.3%	8	0	0
제주특별자치도	1,047	1,016	16	216,336	216,336	100.0%	15	0	0

9-1. 서울특별시 불법 유동광고물 행정처분 현황 (단위 : 건 / 천원)

자치단체명	합계	계고	과태료				고발	영업정지 및 폐쇄	기타
			부과건	부과액	수납액	징수율			
합 계	900,481	813,037	87,246	19,186,886	6,000,610	31.3%	1,269	0	141
서울특별시	0	0	0	0	0	-	0	0	0
종로구	887	711	175	123,470	100,235	81.2%	1	0	0
중구	1,829	1,307	522	241,388	46,397	19.2%	0	0	0
용산구	98	0	98	135,725	73,629	54.2%	0	0	0
성동구	5,743	0	5,743	804,156	236,282	29.4%	0	0	0
광진구	423	370	53	114,659	37,250	32.5%	0	0	0
동대문구	5,307	1,901	3,403	130,449	94,310	72.3%	3	0	0
중랑구	101	0	101	157,997	123,003	77.9%	0	0	0
성북구	820	572	106	67,041	45,391	67.7%	1	0	141
강북구	126,705	118,506	8,188	109,519	75,467	68.9%	11	0	0
도봉구	9,854	162	9,690	300,127	207,088	69.0%	2	0	0
노원구	5,356	900	4,455	916,912	113,801	12.4%	1	0	0
은평구	2,356	0	2,356	523,494	364,894	69.7%	0	0	0
서대문구	264	0	264	70,895	55,408	78.2%	0	0	0
마포구	584	304	270	209,874	103,129	49.1%	10	0	0
양천구	697,615	679,784	17,829	1,920,760	416,955	21.7%	2	0	0
강서구	1,809	177	1,632	3,560,578	451,642	12.7%	0	0	0
구로구	1,988	0	1,988	3,148,468	302,377	9.6%	0	0	0
금천구	851	484	367	87,380	55,070	63.0%	0	0	0
영등포구	7,879	6,057	1,819	1,676,409	443,799	26.5%	3	0	0
동작구	10,568	67	10,498	561,537	412,535	73.5%	3	0	0
관악구	10,746	1,045	9,694	681,076	215,885	31.7%	7	0	0
서초구	744	64	676	405,079	205,143	50.6%	4	0	0
강남구	385	0	385	714,437	0	0.0%	0	0	0
송파구	6,954	612	6,342	1,911,680	1,492,507	78.1%	0	0	0
강동구	615	14	592	613,776	328,412	53.5%	9	0	0

9-2. 부산광역시 불법 유동광고물 행정처분 현황 (단위 : 건 / 천원)

자치단체명	합계	계고	과태료				고발	영업정지 및 폐쇄	기타
			부과건	부과액	수납액	징수율			
합 계	71,216	59,689	11,513	10,774,402	4,231,510	39.3%	14	0	0
부산광역시	0	0	0	0	0	-	0	0	0
중 구	19	0	19	117,333	77,384	66.0%	0	0	0
서 구	0	0	0	739,743	105,934	14.3%	0	0	0
동 구	1,320	1,154	166	496,850	273,550	55.1%	0	0	0
영 도 구	20	0	18	67,856	37,368	55.1%	2	0	0
부 산 진 구	1,652	1,567	78	1,085,632	744,631	68.6%	7	0	0
동 래 구	94	4	87	501,096	196,660	39.2%	3	0	0
남 구	162	0	162	477,826	184,382	38.6%	0	0	0
북 구	411	0	411	1,844,519	1,196,259	64.9%	0	0	0
해운대구	192	74	118	444,192	262,952	59.2%	0	0	0
사 하 구	203	96	107	2,277,915	155,551	6.8%	0	0	0
금 정 구	9,761	120	9,641	153,499	104,408	68.0%	0	0	0
강 서 구	36	0	36	171,128	101,000	59.0%	0	0	0
연 제 구	76	0	76	276,000	260,000	94.2%	0	0	0
수 영 구	237	19	218	625,111	402,804	64.4%	0	0	0
사 상 구	56,315	55,944	371	1,484,270	117,195	7.9%	0	0	0
기 장 군	718	711	5	11,432	11,432	100.0%	2	0	0

9-3. 대구광역시 불법 유동광고물 행정처분 현황 (단위 : 건 / 천원)

자치단체명	합계	계고	과태료				고발	영업정지 및 폐쇄	기타
			부과건	부과액	수납액	징수율			
합 계	791	195	592	2,453,373	1,952,207	79.6%	4	0	0
대구광역시	0	0	0	0	0	-	0	0	0
중 구	135	116	19	40,684	40,684	100.0%	0	0	0
동 구	45	0	42	140,936	67,216	47.7%	3	0	0
서 구	132	0	132	936,459	522,683	55.8%	0	0	0
남 구	31	16	14	17,687	17,687	100.0%	1	0	0
북 구	71	0	71	117,164	106,384	90.8%	0	0	0
수 성 구	16	0	16	29,252	26,533	90.7%	0	0	0
달 서 구	357	59	298	1,171,191	1,171,021	100.0%	0	0	0
달 성 군	4	4	0	0	0	-	0	0	0

9-4. 인천광역시 불법 유동광고물 행정처분 현황 (단위 : 건 / 천원)

자치단체명	합계	계고	과태료				고발	영업정지 및 폐쇄	기타
			부과건	부과액	수납액	징수율			
합 계	17,410	6,666	10,741	4,083,041	2,017,540	49.4%	3	0	0
인천광역시	0	0	0	0	0	-	0	0	0
중 구	232	182	50	266,389	233,104	87.5%	0	0	0
동 구	55	0	55	166,485	103,624	62.2%	0	0	0
남 구	144	0	144	374,830	243,770	65.0%	0	0	0
연 수 구	63	0	63	363,943	117,601	32.3%	0	0	0
남 동 구	8,759	5,966	2,793	498,445	235,243	47.2%	0	0	0
부 평 구	7,529	119	7,407	1,419,650	143,534	10.1%	3	0	0
계 양 구	152	76	76	177,331	170,984	96.4%	0	0	0
서 구	473	323	150	803,559	757,271	94.2%	0	0	0
강 화 군	3	0	3	12,408	12,408	100.0%	0	0	0
웅 진 군	0	0	0	0	0	-	0	0	0

9-5. 광주광역시 불법 유동광고물 행정처분 현황 (단위 : 건 / 천원)

자치단체명	합계	계고	과태료				고발	영업정지 및 폐쇄	기타
			부과건	부과액	수납액	징수율			
합 계	28,285	8,120	20,163	8,018,410	4,871,281	60.8%	2	0	0
광주광역시	0	0	0	0	0	-	0	0	0
동 구	781	766	15	443,120	291,900	65.9%	0	0	0
서 구	3,444	1,094	2,349	1,007,328	699,932	69.5%	1	0	0
남 구	5,715	400	5,314	1,486,120	744,770	50.1%	1	0	0
북 구	5,412	5,283	129	2,257,642	1,536,679	68.1%	0	0	0
광 산 구	12,933	577	12,356	2,824,200	1,598,000	56.6%	0	0	0

9-6. 대전광역시 불법 유동광고물 행정처분 현황 (단위 : 건 / 천원)

자치단체명	합계	계고	과태료				고발	영업정지 및 폐쇄	기타
			부과건	부과액	수납액	징수율			
합 계	6,705	6,376	328	230,482	139,690	60.6%	1	0	0
대전광역시	0	0	0	0	0	-	0	0	0
동 구	117	76	41	22,938	15,342	66.9%	0	0	0
중 구	19	4	15	34,040	9,640	28.3%	0	0	0
서 구	528	410	118	29,440	21,480	73.0%	0	0	0
유 성 구	5,458	5,309	149	119,544	88,708	74.2%	0	0	0
대 덕 구	583	577	5	24,520	4,520	18.4%	1	0	0

9-7. 울산광역시 불법 유동광고물 행정처분 현황 (단위 : 건 / 천원)

자치단체명	합계	계고	과태료				고발	영업정지 및 폐쇄	기타
			부과건	부과액	수납액	징수율			
합 계	3,116	1,341	1,764	774,624	633,529	81.8%	11	0	0
울산광역시	0	0	0	0	0	-	0	0	0
중 구	20	0	20	117,656	100,598	85.5%	0	0	0
남 구	1,592	789	803	310,288	252,210	81.3%	0	0	0
동 구	682	280	402	90,184	87,284	96.8%	0	0	0
북 구	145	0	145	28,887	28,887	100.0%	0	0	0
울 주 군	677	272	394	227,609	164,550	72.3%	11	0	0

9-8. 세종특별자치시 불법 유동광고물 행정처분 현황 (단위 : 건 / 천원)

자치단체명	합계	계고	과태료				고발	영업정지 및 폐쇄	기타
			부과건	부과액	수납액	징수율			
합 계	11	0	11	5,370	4,717	87.8%	0	0	0
세종특별자치시	11	0	11	5,370	4,717	87.8%	0	0	0

9-9. 경기도 불법 유동광고물 행정처분 현황 (단위 : 건 / 천원)

자치단체명	합계	계고	과태료				고발	영업정지 및 폐쇄	기타
			부과건	부과액	수납액	징수율			
합 계	33,794	29,704	3,757	19,672,349	15,414,754	78.4%	328	0	5
경 기 도	0	0	0	0	0	-	0	0	0
수 원 시	1,731	1,174	557	4,510,254	4,145,496	91.9%	0	0	0
성 남 시	3,067	2,868	199	940,788	665,282	70.7%	0	0	0
의정부시	486	449	37	373,409	132,209	35.4%	0	0	0
안 양 시	60	15	45	73,482	64,383	87.6%	0	0	0
부 천 시	7,278	7,105	173	344,348	216,926	63.0%	0	0	0
광 명 시	699	652	47	414,764	339,977	82.0%	0	0	0
평택시	9,610	9,458	152	477,645	319,877	67.0%	0	0	0
등두천시	1,432	1,425	7	18,610	18,610	100.0%	0	0	0
안 산 시	43	0	43	607,209	560,124	92.2%	0	0	0
고 양 시	1,190	865	288	956,367	661,667	69.2%	32	0	5
과 천 시	1	1	0	0	0	-	0	0	0
구 리 시	35	0	31	32,720	28,715	87.8%	4	0	0
남양주시	296	236	58	105,679	80,588	76.3%	2	0	0
오 산 시	630	292	338	1,226,140	1,226,140	100.0%	0	0	0

자치단체명	합계	계고	과태료				고발	영업정지 및 폐쇄	기타
			부과건	부과액	수납액	징수율			
시 흥 시	109	0	108	943,425	334,636	35.5%	1	0	0
군 포 시	156	0	156	157,622	157,622	100.0%	0	0	0
의 왕 시	3	0	3	5,180	5,347	103.2%	0	0	0
하 남 시	59	0	59	324,075	271,174	83.7%	0	0	0
용 인 시	1,725	776	662	4,531,422	3,616,148	79.8%	287	0	0
파 주 시	598	522	76	446,080	152,800	34.3%	0	0	0
이 천 시	911	863	48	658,533	565,268	85.8%	0	0	0
안 성 시	15	1	12	126,603	106,603	84.2%	2	0	0
김 포 시	135	0	135	426,705	309,710	72.6%	0	0	0
화 성 시	599	270	329	872,391	667,688	76.5%	0	0	0
광 주 시	2,712	2,650	62	580,160	427,990	73.8%	0	0	0
양 주 시	16	2	14	60,975	43,000	70.5%	0	0	0
포 천 시	153	77	76	235,847	156,271	66.3%	0	0	0
여 주 시	22	3	19	121,118	121,118	100.0%	0	0	0
연 천 군	1	0	1	352	352	100.0%	0	0	0
가 평 군	0	0	0	0	0	-	0	0	0
양 평 군	22	0	22	100,448	19,034	18.9%	0	0	0

9-10. 강원도 불법 유동광고물 행정처분 현황 (단위 : 건 / 천원)

자치단체명	합계	계고	이행강제금				고발	영업정지 및 폐쇄	기타
			부과건	부과액	수납액	징수율			
합 계	2,713	2,379	326	1,011,877	825,683	81.6%	8	0	0
강 원 도	0	0	0	0	0	-	0	0	0
춘 천 시	16	0	16	59,968	31,618	52.7%	0	0	0
원 주 시	166	113	53	347,773	258,493	74.3%	0	0	0
강 릉 시	208	180	28	313,670	303,670	96.8%	0	0	0
동 해 시	24	12	12	48,030	48,030	100.0%	0	0	0
태 백 시	25	0	25	1,400	1,400	100.0%	0	0	0
속 초 시	166	105	53	202,134	157,170	77.8%	8	0	0
삼 척 시	138	1	137	31,702	23,102	72.9%	0	0	0
홍 천 군	29	29	0	0	0	-	0	0	0
횡 성 군	0	0	0	0	0	-	0	0	0
영 월 군	1	0	1	2,200	2,200	100.0%	0	0	0
평 창 군	1,861	1,861	0	0	0	-	0	0	0
정 선 군	51	51	0	0	0	-	0	0	0
철 원 군	0	0	0	0	0	-	0	0	0
화 천 군	2	2	0	0	0	-	0	0	0
양 구 군	26	25	1	5,000	0	0.0%	0	0	0
인 제 군	0	0	0	0	0	-	0	0	0
고 성 군	0	0	0	0	0	-	0	0	0
양 양 군	0	0	0	0	0	-	0	0	0

9-11. 충청북도 불법 유동광고물 행정처분 현황 (단위 : 건 / 천원)

자치단체명	합계	계고	이행강제금				고발	영업정지 및 폐쇄	기타
			부과건	부과액	수납액	징수율			
합 계	2,351	1,558	793	384,602	355,770	92.5%	0	0	0
충청북도	0	0	0	0	0	-	0	0	0
청 주 시	1,591	840	751	255,102	246,908	96.8%	0	0	0
충 주 시	109	105	4	16,000	16,000	100.0%	0	0	0
제 천 시	20	0	20	50,460	39,900	79.1%	0	0	0
보 은 군	2	0	2	8,740	8,740	100.0%	0	0	0
옥 천 군	34	29	5	17,600	17,600	100.0%	0	0	0
영 동 군	1	0	1	400	400	100.0%	0	0	0
증 평 군	0	0	0	0	0	-	0	0	0
진 천 군	77	73	4	13,750	3,672	26.7%	0	0	0
괴 산 군	0	0	0	0	0	-	0	0	0
음 성 군	517	511	6	22,550	22,550	100.0%	0	0	0
단 양 군	0	0	0	0	0	-	0	0	0

9-12. 충청남도 불법 유동광고물 행정처분 현황 (단위 : 건 / 천원)

자치단체명	합계	계고	이행강제금				고발	영업정지 및 폐쇄	기타
			부과건	부과액	수납액	징수율			
합 계	1,349	162	1,186	2,318,788	1,611,829	69.5%	1	0	0
충청남도	0	0	0	0	0	-	0	0	0
천안시	661	48	613	2,020,858	1,326,491	65.6%	0	0	0
공주시	26	24	2	6,256	6,256	100.0%	0	0	0
보령시	12	1	11	40,250	40,000	99.4%	0	0	0
아산시	43	0	42	158,530	161,722	102.0%	1	0	0
서산시	50	50	0	0	0	-	0	0	0
논산시	1	0	1	5,000	5,000	100.0%	0	0	0
계룡시	0	0	0	0	0	-	0	0	0
당진시	1	0	1	12,300	12,300	100.0%	0	0	0
금산군	0	0	0	0	0	-	0	0	0
부여군	512	0	512	66,014	50,480	76.5%	0	0	0
서천군	5	5	0	0	0	-	0	0	0
청양군	11	11	0	0	0	-	0	0	0
홍성군	2	0	2	6,380	6,380	100.0%	0	0	0
예산군	15	15	0	0	0	-	0	0	0
태안군	10	8	2	3,200	3,200	100.0%	0	0	0

9-13. 전라북도 불법 유동광고물 행정처분 현황 (단위 : 건 / 천원)

자치단체명	합계	계고	이행강제금				고발	영업정지 및 폐쇄	기타
			부과건	부과액	수납액	징수율			
합 계	1,348	1,084	264	439,146	289,848	66.0%	0	0	0
전라북도	0	0	0	0	0	-	0	0	0
전 주 시	270	101	169	222,284	156,190	70.3%	0	0	0
군 산 시	998	955	43	107,750	55,300	51.3%	0	0	0
익 산 시	35	0	35	88,776	63,522	71.6%	0	0	0
정 읍 시	17	0	17	20,336	14,836	73.0%	0	0	0
남 원 시	28	28	0	0	0	-	0	0	0
김 제 시	0	0	0	0	0	-	0	0	0
완 주 군	0	0	0	0	0	-	0	0	0
진 안 군	0	0	0	0	0	-	0	0	0
무 주 군	0	0	0	0	0	-	0	0	0
장 수 군	0	0	0	0	0	-	0	0	0
임 실 군	0	0	0	0	0	-	0	0	0
순 창 군	0	0	0	0	0	-	0	0	0
고 창 군	0	0	0	0	0	-	0	0	0
부 안 군	0	0	0	0	0	-	0	0	0

9-14. 전라남도 불법 유동광고물 행정처분 현황 (단위 : 건 / 천원)

자치단체명	합계	계고	이행강제금				고발	영업정지 및 폐쇄	기타
			부과건	부과액	수납액	징수율			
합 계	125,329	123,080	2,247	721,811	510,671	70.7%	2	0	0
전라남도	0	0	0	0	0	-	0	0	0
목포시	72	0	70	143,100	121,010	84.6%	2	0	0
여수시	124,113	122,596	1,517	382,653	220,901	57.7%	0	0	0
순천시	28	0	28	55,808	44,260	79.3%	0	0	0
나주시	606	375	231	57,750	57,750	100.0%	0	0	0
광양시	60	54	6	17,010	1,260	7.4%	0	0	0
담양군	16	7	9	9,630	9,630	100.0%	0	0	0
곡성군	0	0	0	0	0	-	0	0	0
구례군	0	0	0	0	0	-	0	0	0
고흥군	0	0	0	0	0	-	0	0	0
보성군	0	0	0	0	0	-	0	0	0
화순군	4	0	4	600	600	100.0%	0	0	0
장흥군	13	3	10	19,890	19,890	100.0%	0	0	0
강진군	1	0	1	1,360	1,360	100.0%	0	0	0
해남군	359	0	359	29,000	29,000	100.0%	0	0	0
영암군	0	0	0	0	0	-	0	0	0
무안군	0	0	0	0	0	-	0	0	0
함평군	0	0	0	0	0	-	0	0	0
영광군	19	14	5	4,290	4,290	100.0%	0	0	0
장성군	0	0	0	0	0	-	0	0	0
완도군	0	0	0	0	0	-	0	0	0
진도군	35	31	4	664	664	100.0%	0	0	0
신안군	3	0	3	56	56	100.0%	0	0	0

9-15. 경상북도 불법 유동광고물 행정처분 현황 (단위 : 건 / 천원)

자치단체명	합계	계고	이행강제금				고발	영업정지 및 폐쇄	기타
			부과건	부과액	수납액	징수율			
합 계	1,964	1,498	465	1,004,125	684,523	68.2%	0	0	1
경상북도	0	0	0	0	0	-	0	0	0
포항시	1,137	784	353	491,938	445,188	90.5%	0	0	0
경주시	156	150	6	8,304	8,304	100.0%	0	0	0
김천시	3	0	3	11,608	11,608	100.0%	0	0	0
안동시	5	0	5	35,840	35,840	100.0%	0	0	0
구미시	251	208	43	202,860	104,020	51.3%	0	0	0
영주시	8	0	8	14,840	14,340	96.6%	0	0	0
영천시	5	5	0	0	0	-	0	0	0
상주시	0	0	0	0	0	-	0	0	0
문경시	0	0	0	0	0	-	0	0	0
경산시	323	282	41	234,317	60,805	25.9%	0	0	0
군위군	0	0	0	0	0	-	0	0	0
의성군	0	0	0	0	0	-	0	0	0
청송군	0	0	0	0	0	-	0	0	0
영양군	0	0	0	0	0	-	0	0	0
영덕군	0	0	0	0	0	-	0	0	0
청도군	0	0	0	0	0	-	0	0	0
고령군	4	4	0	0	0	-	0	0	0
상주군	5	0	5	1,250	1,250	100.0%	0	0	0
칠곡군	43	43	0	0	0	-	0	0	0
예천군	23	22	1	3,168	3,168	100.0%	0	0	0
봉화군	0	0	0	0	0	-	0	0	0
울진군	0	0	0	0	0	-	0	0	0
울릉군	1	0	0	0	0	-	0	0	1

9-16. 경상남도 불법 유동광고물 행정처분 현황 (단위 : 건 / 천원)

자치단체명	합계	계고	이행강제금				고발	영업정지 및 폐쇄	기타
			부과건	부과액	수납액	징수율			
합 계	2,270	1,839	423	1,762,059	1,309,247	74.3%	8	0	0
경상남도	0	0	0	0	0	-	0	0	0
창 원 시	1,938	1,727	206	241,217	205,549	85.2%	5	0	0
진 주 시	0	0	0	52,670	42,136	80.0%	0	0	0
통 영 시	30	15	15	54,290	28,880	53.2%	0	0	0
사 천 시	125	0	125	270,333	270,333	100.0%	0	0	0
김 해 시	15	0	12	739,588	467,088	63.2%	3	0	0
밀 양 시	0	0	0	0	0	-	0	0	0
거 제 시	74	45	29	136,335	119,635	87.8%	0	0	0
양 산 시	24	0	24	256,380	165,380	64.5%	0	0	0
의 령 군	2	0	2	2,200	2,200	100.0%	0	0	0
함 안 군	0	0	0	3,960	3,960	100.0%	0	0	0
창 녕 군	0	0	0	0	0	-	0	0	0
고 성 군	43	43	0	0	0	-	0	0	0
남 해 군	13	6	7	4,130	3,130	75.8%	0	0	0
하 동 군	3	0	3	956	956	100.0%	0	0	0
산 청 군	0	0	0	0	0	-	0	0	0
함 양 군	3	3	0	0	0	-	0	0	0
거 창 군	0	0	0	0	0	-	0	0	0
합 천 군	0	0	0	0	0	-	0	0	0

9-17. 제주특별자치도 불법 유동광고물 행정처분 현황 (단위 : 건 / 천원)

자치단체명	제거	계고	과태료				고발	영업정지 및 폐쇄	기타
			부과건	부과액	수납액	징수율			
합 계	1,047	1,016	16	216,336	216,336	100.0%	15	0	0
제주특별자치도	1,047	1,016	16	216,336	216,336	100.0%	15	0	0

10. 옥외광고발전기금 재원 항목별 조성액 현황 (단위 : 천원)

자치단체명	합계	행정처리 수수료	과태료	이행강제금	기금광고사업 수익 배분금	일반회계 또는 타기금 전입금	국가 또는 시·도 보조금	기타
전 국	35,459,860	4,601,199	10,070,224	1,505,335	2,402,203	11,645,366	1,497,374	3,738,159
서울특별시	10,554,019	2,024,862	4,188,504	1,409,931	320,000	445,000	219,700	1,946,022
부산광역시	1,907,093	9,592	205,109	0	200,000	1,446,700	1,974	43,718
대구광역시	35,732	0	0	0	35,000	0	0	732
인천광역시	1,739,829	136,660	191,854	17,575	250,000	1,032,100	37,500	74,140
광주광역시	963,214	0	0	0	210,000	520,000	200,000	33,214
대전광역시	673,951	326,885	219,956	12,217	40,000	0	0	74,893
울산광역시	580,292	128,099	105,604	0	10,000	315,000	0	21,588
세종특별자치시	0	0	0	0	0	0	0	0
경기도	13,212,349	1,120,369	3,207,350	8,775	722,203	6,748,057	192,400	1,213,195
강원도	1,140,189	150,882	381,949	0	50,000	451,000	50,000	56,358
충청북도	205,000	0	0	0	0	0	205,000	0
충청남도	141,909	0	0	0	0	60,000	80,800	1,109
전라북도	526,329	0	0	0	415,000	60,000	50,000	1,329
전라남도	65,490	0	0	0	20,000	44,000	0	1,490
경상북도	246,910	118,589	35,840	0	80,000	11,509	0	972
경상남도	2,809,309	585,262	1,534,057	56,837	50,000	75,000	255,000	253,153
제주특별자치도	658,246	0	0	0	0	437,000	205,000	16,246

10-1. 서울특별시 옥외광고발전기금 재원 항목별 조성액 현황 (단위 : 천원)

자치단체명	합계	행정처리 수수료	과태료	이행강제금	기금광고사업 수익 배분금	일반회계 또는 타기금 전입금	국가 또는 시·도 보조금	기타
합 계	10,554,019	2,024,862	4,188,504	1,409,931	320,000	445,000	219,700	1,946,022
서울특별시	0	0	0	0	0	0	0	0
중 로 구	345,021	41,728	82,483	192,679	0	0	0	28,131
중 구	452,958	109,682	48,042	274,140	0	0	0	21,094
용 산 구	247,251	71,874	91,769	68,395	0	0	0	15,213
성 동 구	153,646	0	153,646	0	0	0	0	0
광 진 구	126,315	29,545	57,047	15,153	0	0	0	24,570
동 대 문 구	536,680	38,211	93,379	76,933	0	0	219,700	108,459
중 랑 구	219,183	71,957	128,051	19,175	0	0	0	0
성 북 구	0	0	0	0	0	0	0	0
강 북 구	137,945	31,573	82,411	18,534	0	0	0	5,428
도 봉 구	1,130,273	33,112	213,529	300	0	0	0	883,333
노 원 구	193,029	51,802	116,682	6,770	0	0	0	17,776
은 평 구	545,194	93,306	143,060	193,529	0	0	0	115,299
서 대 문 구	281,025	0	36,789	22,240	0	145,000	0	76,997
마 포 구	395,818	82,923	155,051	117,335	0	0	0	40,510
양 천 구	653,936	40,509	557,532	16,570	0	0	0	39,325
강 서 구	641,110	621,110	0	0	20,000	0	0	0
구 로 구	555,334	77,675	292,336	44,155	0	0	0	141,167
금 천 구	171,821	44,144	67,968	34,953	0	0	0	24,756
영 등 포 구	745,462	109,632	475,741	22,562	105,000	0	0	32,528
동 작 구	545,857	41,696	397,911	6,335	55,000	0	0	44,915
관 악 구	293,083	42,395	206,855	28,875	0	0	0	14,958
서 초 구	844,627	49,899	287,806	136,583	120,000	0	0	250,339
강 남 구	718,039	285,911	281,432	98,871	20,000	0	0	31,825
송 파 구	300,000	0	0	0	0	300,000	0	0
강 동 구	320,410	56,178	218,984	15,845	0	0	0	29,402

10-2. 부산광역시 옥외광고발전기금 자원 항목별 조성액 현황 (단위 : 천원)

자치단체명	합계	행정처리 수수료	과태료	이행강제금	기금광고사업 수익 배분금	일반회계 또는 타기금 전입금	국가 또는 시·도 보조금	기타
합 계	1,907,093	9,592	205,109	0	200,000	1,446,700	1,974	43,718
부산광역시	0	0	0	0	0	0	0	0
중 구	20,000	0	0	0	0	20,000	0	0
서 구	49,974	0	0	0	0	48,000	1,974	0
동 구	57,161	0	0	0	0	55,000	0	2,161
영 도 구	11,009	0	0	0	0	10,000	0	1,009
부 산 진 구	104,138	0	0	0	0	100,000	0	4,138
동 래 구	104,260	0	0	0	0	102,700	0	1,560
남 구	146,301	0	0	0	140,000	0	0	6,301
북 구	52,135	0	0	0	0	50,000	0	2,135
해운대구	304,696	0	0	0	0	300,000	0	4,696
사 하 구	231,092	0	100,701	0	0	129,000	0	1,391
금 정 구	124,000	9,592	104,408	0	10,000	0	0	0
강 서 구	116,930	0	0	0	50,000	65,000	0	1,930
연 제 구	235,180	0	0	0	0	230,000	0	5,180
수 영 구	161,896	0	0	0	0	150,000	0	11,896
사 상 구	157,000	0	0	0	0	157,000	0	0
기 장 군	31,319	0	0	0	0	30,000	0	1,319

10-3. 대구광역시 옥외광고발전기금 자원 항목별 조성액 현황 (단위 : 천원)

자치단체명	합계	행정처리 수수료	과태료	이행강제금	기금광고사업 수익 배분금	일반회계 또는 타기금 전입금	국가 또는 시·도 보조금	기타
합 계	35,732	0	0	0	35,000	0	0	732
대구광역시	0	0	0	0	0	0	0	0
중 구	0	0	0	0	0	0	0	0
동 구	15,000	0	0	0	15,000	0	0	0
서 구	0	0	0	0	0	0	0	0
남 구	112	0	0	0	0	0	0	112
북 구	122	0	0	0	0	0	0	122
수 성 구	20,498	0	0	0	20,000	0	0	498
달 서 구	0	0	0	0	0	0	0	0
달 성 군	0	0	0	0	0	0	0	0

10-4. 인천광역시 옥외광고발전기금 자원 항목별 조성액 현황 (단위 : 천원)

자치단체명	합계	행정처리 수수료	과태료	이행강제금	기금광고사업 수익 배분금	일반회계 또는 타기금 전입금	국가 또는 시·도 보조금	기타
합 계	1,739,829	136,660	191,854	17,575	250,000	1,032,100	37,500	74,140
인천광역시	0	0	0	0	0	0	0	0
중 구	82,453	0	0	0	70,000	0	0	12,453
동 구	107,641	0	0	0	0	100,000	0	7,641
남 구	211	0	0	0	0	0	0	211
연 수 구	82,451	0	0	0	0	80,000	0	2,451
남 동 구	190,815	0	0	0	10,000	170,000	0	10,815
부 평 구	359,028	108,660	169,803	17,575	0	0	37,500	25,490
계 양 구	121,699	0	0	0	110,000	0	0	11,699
서 구	764,214	0	22,051	0	60,000	680,300	0	1,863
강 화 군	29,518	28,000	0	0	0	0	0	1,518
옹 진 군	1,800	0	0	0	0	1,800	0	0

10-5. 광주광역시 옥외광고발전기금 자원 항목별 조성액 현황 (단위 : 천원)

자치단체명	합계	행정처리 수수료	과태료	이행강제금	기금광고사업 수익 배분금	일반회계 또는 타기금 전입금	국가 또는 시·도 보조금	기타
합 계	963,214	0	0	0	210,000	520,000	200,000	33,214
광주광역시	0	0	0	0	0	0	0	0
동 구	78	0	0	0	0	0	0	78
서 구	486,256	0	0	0	210,000	50,000	200,000	26,256
남 구	54,718	0	0	0	0	50,000	0	4,718
북 구	402,162	0	0	0	0	400,000	0	2,162
광 산 구	20,000	0	0	0	0	20,000	0	0

10-6. 대전광역시 옥외광고발전기금 자원 항목별 조성액 현황 (단위 : 천원)

자치단체명	합계	행정처리 수수료	과태료	이행강제금	기금광고사업 수익 배분금	일반회계 또는 타기금 전입금	국가 또는 시·도 보조금	기타
합 계	673,951	326,885	219,956	12,217	40,000	0	0	74,893
대전광역시	0	0	0	0	0	0	0	0
동 구	0	0	0	0	0	0	0	0
중 구	0	0	0	0	0	0	0	0
서 구	350,989	191,478	101,375	11,817	0	0	0	46,319
유 성 구	302,962	135,407	118,581	400	20,000	0	0	28,573
대 덕 구	20,000	0	0	0	20,000	0	0	0

10-9. 경기도 옥외광고발전기금 재원 항목별 조성액 현황 (단위 : 천원)

자치단체명	합계	행정처리 수수료	과태료	이행강제금	기금광고사업 수익 배분금	일반회계 또는 타기금 전입금	국가 또는 시·도 보조금	기타
합 계	13,212,349	1,120,369	3,207,350	8,775	722,203	6,748,057	192,400	1,213,195
경 기 도	0	0	0	0	0	0	0	0
수 원 시	400,000	0	0	0	0	400,000	0	0
성 남 시	1,221,686	0	0	0	100,000	600,000	0	521,686
의정부시	230,896	81,054	132,209	0	0	0	0	17,633
안 양 시	20,162	0	0	0	10,000	0	0	10,162
부 천 시	473,395	134,325	204,563	0	0	100,000	0	34,507
광 명 시	125,000	0	0	0	0	125,000	0	0
평 택 시	491,658	116,842	350,000	0	0	0	0	24,816
동두천시	55,094	11,922	11,000	0	0	32,000	0	172
안 산 시	499,287	0	0	0	30,000	450,000	0	19,287
고 양 시	599,390	0	0	0	20,000	358,850	45,000	175,540
과 천 시	51,400	11,400	0	0	0	40,000	0	0
구 리 시	310,003	0	0	0	10,000	300,000	0	3
남양주시	708,434	0	0	0	30,000	600,000	0	78,434
오 산 시	230,000	0	0	0	0	230,000	0	0

자치단체명	합계	행정처리 수수료	과태료	이행강제금	기금광고사업 수익 배분금	일반회계 또는 타기금 전입금	국가 또는 시·도 보조금	기타
시 흥 시	457,177	67,590	249,961	0	20,000	0	90,000	29,626
군 포 시	213,926	0	0	0	0	210,000	0	3,926
의 왕 시	180,237	0	0	0	0	150,000	0	30,237
하 남 시	348,687	38,025	264,460	3,200	40,000	0	0	3,002
용 인 시	1,757,287	0	0	0	130,000	1,557,807	0	69,480
파 주 시	485,711	122,447	295,424	5,575	0	0	57,400	4,865
이 천 시	652,020	86,119	480,297	0	82,203	0	0	3,401
안 성 시	346,752	43,536	0	0	60,000	100,000	0	143,216
김 포 시	399,764	0	372,222	0	0	0	0	27,542
화 성 시	710,982	0	545,582	0	50,000	115,400	0	0
광 주 시	353,748	7,500	195,000	0	20,000	130,000	0	1,248
양 주 시	802,621	56,300	43,000	0	0	699,000	0	4,321
포 천 시	19	0	0	0	0	0	0	19
여 주 시	366,701	302,000	0	0	60,000	0	0	4,701
연 천 군	200,000	0	0	0	0	200,000	0	0
가 평 군	108,116	2,967	0	0	0	100,000	0	5,149
양 평 군	412,195	38,341	63,632	0	60,000	250,000	0	222

10-10. 강원도 옥외광고발전기금 재원 항목별 조성액 현황 (단위 : 천원)

자치단체명	합계	행정처리 수수료	과태료	이행강제금	기금광고사업 수익 배분금	일반회계 또는 타기금 전입금	국가 또는 시·도 보조금	기타
합 계	1,140,189	150,882	381,949	0	50,000	451,000	50,000	56,358
강 원 도	0	0	0	0	0	0	0	0
춘 천 시	327,801	0	0	0	0	300,000	0	27,801
원 주 시	507,568	63,553	381,949	0	50,000	0	0	12,066
강 릉 시	0	0	0	0	0	0	0	0
동 해 시	75,922	0	0	0	0	75,000	0	922
태 백 시	38,007	38,007	0	0	0	0	0	0
속 초 시	22,000	0	0	0	0	22,000	0	0
삼 척 시	14	0	0	0	0	0	0	14
홍 천 군	6,964	0	0	0	0	0	0	6,964
횡 성 군	35,538	28,785	0	0	0	0	0	6,753
영 월 군	90,289	0	0	0	0	40,000	50,000	289
평 창 군	20,715	20,537	0	0	0	0	0	178
정 선 군	0	0	0	0	0	0	0	0
철 원 군	15,371	0	0	0	0	14,000	0	1,371
화 천 군	0	0	0	0	0	0	0	0
양 구 군	0	0	0	0	0	0	0	0
인 제 군	0	0	0	0	0	0	0	0
고 성 군	0	0	0	0	0	0	0	0
양 양 군	0	0	0	0	0	0	0	0

10-12. 충청남도 옥외광고발전기금 자원 항목별 조성액 현황 (단위 : 천원)

자치단체명	합계	행정처리 수수료	과태료	이행강제금	기금광고사업 수익 배분금	일반회계 또는 타기금 전입금	국가 또는 시·도 보조금	기타
합 계	141,909	0	0	0	0	60,000	80,800	1,109
충청남도	0	0	0	0	0	0	0	0
천안시	0	0	0	0	0	0	0	0
공주시	80,832	0	0	0	0	0	80,800	32
보령시	0	0	0	0	0	0	0	0
아산시	0	0	0	0	0	0	0	0
서산시	0	0	0	0	0	0	0	0
논산시	11,077	0	0	0	0	10,000	0	1,077
계룡시	0	0	0	0	0	0	0	0
당진시	50,000	0	0	0	0	50,000	0	0
금산군	0	0	0	0	0	0	0	0
부여군	0	0	0	0	0	0	0	0
서천군	0	0	0	0	0	0	0	0
청양군	0	0	0	0	0	0	0	0
홍성군	0	0	0	0	0	0	0	0
예산군	0	0	0	0	0	0	0	0
태안군	0	0	0	0	0	0	0	0

10-14. 전라남도 옥외광고발전기금 자원 항목별 조성액 현황 (단위 : 천원)

자치단체명	합계	행정처리 수수료	과태료	이행강제금	기금광고사업 수익 배분금	일반회계 또는 타기금 전입금	국가 또는 시·도 보조금	기타
합 계	65,490	0	0	0	20,000	44,000	0	1,490
전라남도	0	0	0	0	0	0	0	0
목 포 시	0	0	0	0	0	0	0	0
여 수 시	24,348	0	0	0	0	24,000	0	348
순 천 시	0	0	0	0	0	0	0	0
나 주 시	0	0	0	0	0	0	0	0
광 양 시	0	0	0	0	0	0	0	0
담 양 군	0	0	0	0	0	0	0	0
곡 성 군	0	0	0	0	0	0	0	0
구 례 군	0	0	0	0	0	0	0	0
고 흥 군	0	0	0	0	0	0	0	0
보 성 군	0	0	0	0	0	0	0	0
화 순 군	0	0	0	0	0	0	0	0
장 흥 군	0	0	0	0	0	0	0	0
강 진 군	0	0	0	0	0	0	0	0
해 남 군	0	0	0	0	0	0	0	0
영 암 군	0	0	0	0	0	0	0	0
무 안 군	0	0	0	0	0	0	0	0
함 평 군	0	0	0	0	0	0	0	0
영 광 군	0	0	0	0	0	0	0	0
장 성 군	20,000	0	0	0	20,000	0	0	0
완 도 군	21,142	0	0	0	0	20,000	0	1,142
진 도 군	0	0	0	0	0	0	0	0
신 안 군	0	0	0	0	0	0	0	0

10-15. 경상북도 옥외광고발전기금 자원 항목별 조성액 현황 (단위 : 천원)

자치단체명	합계	행정처리 수수료	과태료	이행강제금	기금광고사업 수익 배분금	일반회계 또는 타기금 전입금	국가 또는 시·도 보조금	기타
합 계	246,910	118,589	35,840	0	80,000	11,509	0	972
경상북도	0	0	0	0	0	0	0	0
포항시	0	0	0	0	0	0	0	0
경주시	0	0	0	0	0	0	0	0
김천시	10,028	10,028	0	0	0	0	0	0
안동시	92,065	56,133	35,840	0	0	0	0	92
구미시	112,541	52,428	0	0	60,000	0	0	113
영주시	90	0	0	0	0	0	0	90
영천시	0	0	0	0	0	0	0	0
상주시	3	0	0	0	0	0	0	3
문경시	2	0	0	0	0	0	0	2
경산시	0	0	0	0	0	0	0	0
군위군	0	0	0	0	0	0	0	0
의성군	86	0	0	0	0	0	0	86
청송군	0	0	0	0	0	0	0	0
영양군	0	0	0	0	0	0	0	0
영덕군	69	0	0	0	0	0	0	69
청도군	0	0	0	0	0	0	0	0
고령군	5,908	0	0	0	0	5,509	0	399
성주군	6,018	0	0	0	0	6,000	0	18
칠곡군	20,000	0	0	0	20,000	0	0	0
예천군	32	0	0	0	0	0	0	32
봉화군	0	0	0	0	0	0	0	0
울진군	0	0	0	0	0	0	0	0
울릉군	69	0	0	0	0	0	0	69

10-16. 경상남도 옥외광고발전기금 자원 항목별 조성액 현황 (단위 : 천원)

자치단체명	합계	행정처리 수수료	과태료	이행강제금	기금광고사업 수익 배분금	일반회계 또는 타기금 전입금	국가 또는 시·도 보조금	기타
합 계	2,809,309	585,262	1,534,057	56,837	50,000	75,000	255,000	253,153
경상남도	0	0	0	0	0	0	0	0
창 원 시	776,879	257,512	276,658	8,650	10,000	0	0	224,060
진 주 시	135,469	52,940	70,784	0	0	0	0	11,744
통 영 시	88,893	35,804	48,216	0	0	0	0	4,873
사 천 시	106,607	53,493	52,156	0	0	0	0	958
김 해 시	1,129,606	97,517	967,089	45,000	20,000	0	0	0
밀 양 시	20,000	0	0	0	0	20,000	0	0
거 제 시	188,737	66,395	119,155	3,187	0	0	0	0
양 산 시	226,958	0	0	0	20,000	0	205,000	1,958
의 령 군	20,621	0	0	0	0	20,000	0	621
함 안 군	10,433	0	0	0	0	10,000	0	433
창 녕 군	0	0	0	0	0	0	0	0
고 성 군	0	0	0	0	0	0	0	0
남 해 군	0	0	0	0	0	0	0	0
하 동 군	45	0	0	0	0	0	0	45
산 청 군	0	0	0	0	0	0	0	0
함 양 군	15,048	0	0	0	0	15,000	0	48
거 창 군	25,910	21,601	0	0	0	0	0	4,309
합 천 군	64,105	0	0	0	0	10,000	50,000	4,105

10-17. 제주특별자치도 옥외광고발전기금 자원 항목별 조성액 현황 (단위 : 천원)

자치단체명	합계	행정처리 수수료	과태료	이행강제금	기금광고사업 수익 배분금	일반회계 또는 타기금 전입금	국가 또는 시·도 보조금	기타
합 계	658,246	0	0	0	0	437,000	205,000	16,246
제주특별자치도	658,246	0	0	0	0	437,000	205,000	16,246

11. 옥외광고발전기금 집행 항목별 현황 (단위 : 천원)

자치단체명	합계	옥외광고산업 진흥	광고물 수거보상제	광고물 전수조사	불법광고물 정비	광고물등 개선사업	옥외광고 사업자 교육 및 지원	광고물등 안전관리	기타
전 국	25,603,428	1,330,239	4,922,138	238,663	4,015,213	12,686,102	55,932	320,359	2,034,783
서울특별시	10,277,794	187,825	1,112,565	0	1,930,796	6,539,901	1,180	233,960	271,567
부산광역시	1,794,257	100,529	638,232	21,900	628,770	306,610	500	37,755	59,960
대구광역시	7,196	0	0	0	0	7,196	0	0	0
인천광역시	1,087,848	50,000	74,982	0	458,096	498,507	0	4,937	1,326
광주광역시	760,667	0	51,215	173,145	40,551	495,756	0	0	0
대전광역시	170,980	16,520	9,990	0	63,035	0	0	0	81,435
울산광역시	288,342	0	0	0	0	288,342	0	0	0
세종특별자치시	0	0	0	0	0	0	0	0	0
경기도	4,407,562	250,158	427,951	30,508	639,910	1,741,639	26,940	25,578	1,264,878
강원도	555,794	107,848	377,651	0	28,879	19,228	3,000	10,000	9,188
충청북도	0	0	0	0	0	0	0	0	0
충청남도	4,273,194	178,458	2,204,229	12,560	50,000	1,734,347	0	0	93,600
전라북도	558,275	0	0	0	1,449	346,011	0	0	210,815
전라남도	20,008	0	0	0	19,995	0	0	13	0
경상북도	142,604	50,894	0	0	36,885	17,725	13,000	5,000	19,100
경상남도	822,591	224,685	0	550	96,947	466,224	11,312	3,115	19,758
제주특별자치도	436,315	163,321	25,323	0	19,900	224,615	0	0	3,157

11-1. 서울특별시 옥외광고발전기금 집행 항목별 현황 (단위 : 천원)

자치단체명	합계	옥외광고산업 진흥	불법광고물 정비	광고물등 개선사업	옥외광고사업자 교육 및 지원	광고물등 안전관리	기타
합 계	8,658,834	170,999	1,896,249	4,904,453	0	168,730	1,518,403
서울특별시	0	0	0	0	0	0	0
중 로 구	252,775	0	119,811	132,964	0	0	0
중 구	962,084	0	0	962,084	0	0	0
용 산 구	242,148	0	37,354	199,523	0	4,771	500
성 동 구	38,472	0	7,872	12,800	0	0	17,800
광 진 구	14,309	0	14,309	0	0	0	0
동 대 문 구	1,692,272	0	85,884	316,722	0	0	1,289,666
중 랑 구	212,593	0	12,593	200,000	0	0	0
성 북 구	0	0	0	0	0	0	0
강 북 구	165,740	0	41,140	124,600	0	0	0
도 봉 구	123,100	0	25,003	58,000	0	0	40,097
노 원 구	171,343	0	152,353	0	0	18,990	0
은 평 구	287,956	89,198	66,930	115,113	0	0	16,715
서 대 문 구	272,704	0	8,598	261,867	0	2,238	0
마 포 구	350,647	0	40,722	291,083	0	18,701	140
양 천 구	216,996	0	54,582	155,662	0	0	6,752
강 서 구	261,551	0	254,251	0	0	7,300	0
구 로 구	247,428	0	35,700	183,372	0	3,066	25,290
금 천 구	9,998	0	9,998	0	0	0	0
영 등 포 구	751,357	0	120,818	617,524	0	13,015	0
동 작 구	295,017	0	129,807	146,561	0	0	18,649
관 악 구	361,176	58,297	0	195,009	0	5,076	102,794
서 초 구	651,812	0	344,099	304,063	0	3,650	0
강 남 구	560,430	0	0	477,506	0	82,924	0
송 파 구	193,627	7,240	186,387	0	0	0	0
강 동 구	323,300	16,264	148,038	150,000	0	8,998	0

11-2. 부산광역시 옥외광고발전기금 집행 항목별 현황 (단위 : 천원)

자치단체명	합계	옥외광고산업 진흥	불법광고물 정비	광고물등 개선사업	옥외광고사업자 교육 및 지원	광고물등 안전관리	기타
합 계	2,050,299	264,713	999,664	318,616	792	55,916	410,598
부산광역시	0	0	0	0	0	0	0
중 구	37,120	0	37,120	0	0	0	0
서 구	47,855	27,855	20,000	0	0	0	0
동 구	66,735	0	20,617	46,118	0	0	0
영 도 구	8,000	0	8,000	0	0	0	0
부 산 진 구	83,418	0	83,418	0	0	0	0
동 래 구	120,058	0	78,357	17,910	792	23,000	0
남 구	91,626	0	20,000	0	0	0	71,626
북 구	103,900	72,600	22,900	5,100	0	0	3,300
해운대구	234,481	0	186,082	32,693	0	3,320	12,387
사 하 구	164,798	0	106,973	0	0	0	57,825
금 정 구	67,573	0	67,573	0	0	0	0
강 서 구	71,912	21,786	50,126	0	0	0	0
연 제 구	500,089	11,295	223,335	0	0	0	265,460
수 영 구	131,178	131,178	0	0	0	0	0
사 상 구	291,960	0	75,164	216,796	0	0	0
기 장 군	29,596	0	0	0	0	29,596	0

11-3. 대구광역시 옥외광고발전기금 집행 항목별 현황 (단위 : 천원)

자치단체명	합계	옥외광고산업 진흥	불법광고물 정비	광고물등 개선사업	옥외광고사업자 교육 및 지원	광고물등 안전관리	기타
합 계	303,146	0	0	296,656	0	0	6,490
대구광역시	0	0	0	0	0	0	0
중 구	0	0	0	0	0	0	0
동 구	40,000	0	0	40,000	0	0	0
서 구	0	0	0	0	0	0	0
남 구	256,656	0	0	256,656	0	0	0
북 구	0	0	0	0	0	0	0
수 성 구	6,490	0	0	0	0	0	6,490
달 서 구	0	0	0	0	0	0	0
달 성 군	0	0	0	0	0	0	0

11-4. 인천광역시 옥외광고발전기금 집행 항목별 현황 (단위 : 천원)

자치단체명	합계	행정처리 수수료	불법광고물 정비	광고물등 개선사업	옥외광고사업자 교육 및 지원	광고물등 안전관리	기타
합 계	497,469	0	153,180	217,501	0	26,691	100,097
인천광역시	0	0	0	0	0	0	0
중 구	0	0	0	0	0	0	0
동 구	0	0	0	0	0	0	0
남 구	0	0	0	0	0	0	0
연 수 구	0	0	0	0	0	0	0
남 동 구	126,638	0	0	0	0	26,691	99,947
부 평 구	120,035	0	100,000	19,885	0	0	150
계 양 구	83,749	0	0	83,749	0	0	0
서 구	53,180	0	53,180	0	0	0	0
강 화 군	113,867	0	0	113,867	0	0	0
옹 진 군	0	0	0	0	0	0	0

11-5. 광주광역시 옥외광고발전기금 집행 항목별 현황 (단위 : 천원)

자치단체명	합계	옥외광고산업 진흥	불법광고물 정비	광고물등 개선사업	옥외광고사업자 교육 및 지원	광고물등 안전관리	기타
합 계	273,471	0	273,471	0	0	0	0
광주광역시	0	0	0	0	0	0	0
동 구	0	0	0	0	0	0	0
서 구	33,915	0	33,915	0	0	0	0
남 구	0	0	0	0	0	0	0
북 구	239,557	0	239,557	0	0	0	0
광 산 구	0	0	0	0	0	0	0

11-6. 대전광역시 옥외광고발전기금 집행 항목별 현황 (단위 : 천원)

자치단체명	합계	옥외광고산업 진흥	불법광고물 정비	광고물등 개선사업	옥외광고사업자 교육 및 지원	광고물등 안전관리	기타
합 계	311,834	0	95,463	214,530	0	1,841	0
대전광역시	0	0	0	0	0	0	0
동 구	0	0	0	0	0	0	0
중 구	0	0	0	0	0	0	0
서 구	257,677	0	43,147	214,530	0	0	0
유 성 구	54,157	0	52,315	0	0	1,841	0
대 덕 구	0	0	0	0	0	0	0

11-7. 울산광역시 옥외광고발전기금 집행 항목별 현황 (단위 : 천원)

자치단체명	합계	옥외광고산업 진흥	불법광고물 정비	광고물등 개선사업	옥외광고사업자 교육 및 지원	광고물등 안전관리	기타
합 계	269,911	0	0	269,911	0	0	0
울산광역시	0	0	0	0	0	0	0
중 구	20,000	0	0	20,000	0	0	0
남 구	0	0	0	0	0	0	0
동 구	249,911	0	0	249,911	0	0	0
북 구	0	0	0	0	0	0	0
울 주 군	0	0	0	0	0	0	0

11-8. 세종특별자치시 옥외광고발전기금 집행 항목별 현황 (단위 : 천원)

자치단체명	합계	옥외광고산업 진흥	불법광고물 정비	광고물등 개선사업	옥외광고사업자 교육 및 지원	광고물등 안전관리	기타
합 계	0	0	0	0	0	0	0
세종특별자치시	0	0	0	0	0	0	0

11-9. 경기도 옥외광고발전기금 집행 항목별 현황 (단위 : 천원)

자치단체명	합계	옥외광고산업 진흥	불법광고물 정비	광고물등 개선사업	옥외광고사업자 교육 및 지원	광고물등 안전관리	기타
합 계	2,938,139	207,035	563,975	1,066,832	215,332	249,198	635,768
경 기 도	0	0	0	0	0	0	0
수 원 시	0	0	0	0	0	0	0
성 남 시	0	0	0	0	0	0	0
의정부시	90,080	0	80,000	0	0	0	10,080
안 양 시	0	0	0	0	0	0	0
부 천 시	0	0	0	0	0	0	0
광 명 시	0	0	0	0	0	0	0
평 택 시	408,716	0	172,052	0	0	0	236,664
동두천시	0	0	0	0	0	0	0
안 산 시	756,494	0	0	520,000	6,631	229,863	0
고 양 시	266,224	0	0	266,224	0	0	0
과 천 시	19,279	0	110	0	0	0	19,169
구 리 시	0	0	0	0	0	0	0
남양주시	8,484	0	0	7,913	571	0	0
오 산 시	0	0	0	0	0	0	0

자치단체명	합계	옥외광고산업 진흥	불법광고물 정비	광고물등 개선사업	옥외광고사업자 교육 및 지원	광고물등 안전관리	기타
시 흥 시	190,913	0	0	0	190,913	0	0
군 포 시	371,624	0	26,836	0	0	0	344,788
의 왕 시	0	0	0	0	0	0	0
하 남 시	0	0	0	0	0	0	0
용 인 시	29,827	0	18,903	0	0	7,524	3,400
파 주 시	92,901	6,800	5,000	31,401	17,217	11,811	20,672
이 천 시	0	0	0	0	0	0	0
안 성 시	60,000	0	60,000	0	0	0	0
김 포 시	60,000	0	60,000	0	0	0	0
화 성 시	0	0	0	0	0	0	0
광 주 시	200,235	200,235	0	0	0	0	0
양 주 시	292,237	0	71,403	220,834	0	0	0
포 천 시	0	0	0	0	0	0	0
여 주 시	91,126	0	69,672	20,460	0	0	994
연 천 군	0	0	0	0	0	0	0
가 평 군	0	0	0	0	0	0	0
양 평 군	0	0	0	0	0	0	0

11-10. 강원도 옥외광고발전기금 집행 항목별 현황 (단위 : 천원)

자치단체명	합계	옥외광고산업 진흥	불법광고물 정비	광고물등 개선사업	옥외광고사업자 교육 및 지원	광고물등 안전관리	기타
합 계	1,314,943	0	390,801	112,142	2,000	10,000	800,000
강원도	0	0	0	0	0	0	0
춘천시	223,582	0	223,582	0	0	0	0
원주시	1,059,361	0	147,219	112,142	0	0	800,000
강릉시	0	0	0	0	0	0	0
동해시	0	0	0	0	0	0	0
태백시	0	0	0	0	0	0	0
속초시	0	0	0	0	0	0	0
삼척시	0	0	0	0	0	0	0
홍천군	0	0	0	0	0	0	0
횡성군	32,000	0	20,000	0	2,000	10,000	0
영월군	0	0	0	0	0	0	0
평창군	0	0	0	0	0	0	0
정선군	0	0	0	0	0	0	0
철원군	0	0	0	0	0	0	0
화천군	0	0	0	0	0	0	0
양구군	0	0	0	0	0	0	0
인제군	0	0	0	0	0	0	0
고성군	0	0	0	0	0	0	0
양양군	0	0	0	0	0	0	0

11-11. 충청북도 옥외광고발전기금 집행 항목별 현황 (단위 : 천원)

자치단체명	합계	옥외광고산업 진흥	불법광고물 정비	광고물등 개선사업	옥외광고사업자 교육 및 지원	광고물등 안전관리	기타
합 계	0	0	0	0	0	0	0
충청북도	0	0	0	0	0	0	0
청 주 시	0	0	0	0	0	0	0
충 주 시	0	0	0	0	0	0	0
제 천 시	0	0	0	0	0	0	0
보 은 군	0	0	0	0	0	0	0
옥 천 군	0	0	0	0	0	0	0
영 동 군	0	0	0	0	0	0	0
증 평 군	0	0	0	0	0	0	0
진 천 군	0	0	0	0	0	0	0
괴 산 군	0	0	0	0	0	0	0
음 성 군	0	0	0	0	0	0	0
단 양 군	0	0	0	0	0	0	0

11-12. 충청남도 옥외광고발전기금 집행 항목별 현황 (단위 : 천원)

자치단체명	합계	옥외광고산업 진흥	불법광고물 정비	광고물등 개선사업	옥외광고사업자 교육 및 지원	광고물등 안전관리	기타
합 계	45,430	0	45,430	0	0	0	0
충청남도	0	0	0	0	0	0	0
천안시	45,430	0	45,430	0	0	0	0
공주시	0	0	0	0	0	0	0
보령시	0	0	0	0	0	0	0
아산시	0	0	0	0	0	0	0
서산시	0	0	0	0	0	0	0
논산시	0	0	0	0	0	0	0
계룡시	0	0	0	0	0	0	0
당진시	0	0	0	0	0	0	0
금산군	0	0	0	0	0	0	0
부여군	0	0	0	0	0	0	0
서천군	0	0	0	0	0	0	0
청양군	0	0	0	0	0	0	0
홍성군	0	0	0	0	0	0	0
예산군	0	0	0	0	0	0	0
태안군	0	0	0	0	0	0	0

11-13. 전라북도 옥외광고발전기금 집행 항목별 현황 (단위 : 천원)

자치단체명	합계	옥외광고산업 진흥	불법광고물 정비	광고물등 개선사업	옥외광고사업자 교육 및 지원	광고물등 안전관리	기타
합 계	373,107	0	0	373,107	0	0	0
전라북도	0	0	0	0	0	0	0
덕진구	0	0	0	0	0	0	0
완산구	0	0	0	0	0	0	0
군산시	0	0	0	0	0	0	0
익산시	0	0	0	0	0	0	0
정읍시	0	0	0	0	0	0	0
남원시	373,107	0	0	373,107	0	0	0
김제시	0	0	0	0	0	0	0
완주군	0	0	0	0	0	0	0
진안군	0	0	0	0	0	0	0
무주군	0	0	0	0	0	0	0
장수군	0	0	0	0	0	0	0
임실군	0	0	0	0	0	0	0
순창군	0	0	0	0	0	0	0
고창군	0	0	0	0	0	0	0
부안군	0	0	0	0	0	0	0

11-14. 전라남도 옥외광고발전기금 집행 항목별 현황 (단위 : 천원)

자치단체명	합계	옥외광고산업 진흥	불법광고물 정비	광고물등 개선사업	옥외광고사업자 교육 및 지원	광고물등 안전관리	기타
합 계	32,000	0	0	0	0	20,000	12,000
전라남도	0	0	0	0	0	0	0
목 포 시	0	0	0	0	0	0	0
여 수 시	12,000	0	0	0	0	0	12,000
순 천 시	0	0	0	0	0	0	0
나 주 시	0	0	0	0	0	0	0
광 양 시	0	0	0	0	0	0	0
담 양 군	0	0	0	0	0	0	0
곡 성 군	0	0	0	0	0	0	0
구 례 군	0	0	0	0	0	0	0
고 흥 군	0	0	0	0	0	0	0
보 성 군	0	0	0	0	0	0	0
화 순 군	0	0	0	0	0	0	0
장 흥 군	0	0	0	0	0	0	0
강 진 군	0	0	0	0	0	0	0
해 남 군	0	0	0	0	0	0	0
영 암 군	0	0	0	0	0	0	0
무 안 군	0	0	0	0	0	0	0
함 평 군	0	0	0	0	0	0	0
영 광 군	0	0	0	0	0	0	0
장 성 군	20,000	0	0	0	0	20,000	0
완 도 군	0	0	0	0	0	0	0
진 도 군	0	0	0	0	0	0	0
신 안 군	0	0	0	0	0	0	0

11-15. 경상북도 옥외광고발전기금 집행 항목별 현황 (단위 : 천원)

자치단체명	합계	옥외광고산업 진흥	불법광고물 정비	광고물등 개선사업	옥외광고사업자 교육 및 지원	광고물등 안전관리	기타
합 계	170,013	18,431	36,123	52,764	0	57,595	5,100
경상북도	0	0	0	0	0	0	0
포항시	0	0	0	0	0	0	0
경주시	0	0	0	0	0	0	0
김천시	4,200	0	0	4,200	0	0	0
안동시	0	0	0	0	0	0	0
구미시	131,620	0	34,965	33,960	0	57,595	5,100
영주시	0	0	0	0	0	0	0
영천시	0	0	0	0	0	0	0
상주시	0	0	0	0	0	0	0
문경시	9,150	0	0	9,150	0	0	0
경산시	0	0	0	0	0	0	0
군위군	0	0	0	0	0	0	0
의성군	0	0	0	0	0	0	0
청송군	0	0	0	0	0	0	0
영양군	0	0	0	0	0	0	0
영덕군	0	0	0	0	0	0	0
청도군	19,589	18,431	1,158	0	0	0	0
고령군	0	0	0	0	0	0	0
성주군	5,454	0	0	5,454	0	0	0
칠곡군	0	0	0	0	0	0	0
예천군	0	0	0	0	0	0	0
봉화군	0	0	0	0	0	0	0
울진군	0	0	0	0	0	0	0
울릉군	0	0	0	0	0	0	0

11-16. 경상남도 옥외광고발전기금 집행 항목별 현황 (단위 : 천원)

자치단체명	합계	옥외광고산업 진흥	불법광고물 정비	광고물등 개선사업	옥외광고사업자 교육 및 지원	광고물등 안전관리	기타
합 계	416,103	162,388	83,889	106,987	3,132	9,000	50,708
경상남도	0	0	0	0	0	0	0
창 원 시	0	0	0	0	0	0	0
진 주 시	0	0	0	0	0	0	0
통 영 시	99,627	0	0	99,627	0	0	0
사 천 시	50,451	47,998	0	0	0	0	2,453
김 해 시	154,137	104,790	41,262	0	480	450	7,155
밀 양 시	0	0	0	0	0	0	0
거 제 시	38,177	0	38,177	0	0	0	0
양 산 시	3,910	0	3,910	0	0	0	0
의 령 군	49,600	9,600	0	0	0	0	40,000
함 안 군	7,360	0	0	7,360	0	0	0
창 녕 군	0	0	0	0	0	0	0
고 성 군	0	0	0	0	0	0	0
남 해 군	0	0	0	0	0	0	0
하 동 군	0	0	0	0	0	0	0
산 청 군	0	0	0	0	0	0	0
함 양 군	9,892	0	240	0	1,102	8,550	0
거 창 군	2,050	0	0	0	950	0	1,100
합 천 군	900	0	300	0	600	0	0

11-17. 제주특별자치도 옥외광고발전기금 집행 항목별 현황 (단위 : 천원)

자치단체명	합계	옥외광고산업 진흥	불법광고물 정비	광고물등 개선사업	옥외광고사업자 교육 및 지원	광고물등 안전관리	기타
합 계	890,100	139,713	0	311,553	0	0	438,834
제주특별자치도	890,100	139,713	0	311,553	0	0	438,834
제 주 시	0	0	0	0	0	0	0
서 귀 포 시	0	0	0	0	0	0	0

12. 옥외광고발전기금 조성액 및 누적액 현황 (단위 : 천원)

자치단체명	조성액 (①)	전년도 이월금 (②)	누적액 (③=①+②)	집행액 (④)	2017년 말 잔액 (③-④)
전 국	35,459,860	74,887,315	110,347,174	25,603,428	84,743,746
서울특별시	10,554,019	28,513,655	39,067,674	10,277,794	28,789,880
부산광역시	1,907,093	3,535,315	5,442,407	1,794,257	3,648,151
대구광역시	35,732	303,080	338,812	7,196	331,616
인천광역시	1,739,829	5,826,035	7,565,865	1,087,848	6,478,017
광주광역시	963,214	1,483,949	2,447,164	760,667	1,686,497
대전광역시	673,951	2,294,836	2,968,787	170,980	2,797,806
울산광역시	580,292	1,622,116	2,202,408	288,342	1,914,066
세종특별자치시	0	0	0	0	0
경기도	13,212,349	13,972,175	27,184,523	4,407,562	22,776,961
강원도	1,140,189	3,037,086	4,177,275	555,794	3,621,480
충청북도	205,000	0	205,000	0	205,000
충청남도	141,909	4,574,768	4,716,677	4,273,194	443,483
전라북도	526,329	483,848	1,010,177	558,275	451,902
전라남도	65,490	117,750	183,240	20,008	163,232
경상북도	246,910	540,175	787,085	142,604	644,481
경상남도	2,809,309	7,897,078	10,706,387	822,591	9,883,796
제주특별자치도	658,246	685,447	1,343,693	436,315	907,378

12-1. 서울특별시 옥외광고발전기금 조성액 및 누적액 현황 (단위 : 천원)

자치단체명	조성액 (①)	전년도 이월금 (②)	누적액 (③=①+②)	집행액 (④)	2017년 말 잔액 (③-④)
합 계	12,805,112	23,207,106	36,012,218	8,658,834	27,353,384
서울특별시	0	0	0	0	0
중 로 구	391,030	1,509,604	1,900,633	252,775	1,647,858
중 구	431,245	1,588,714	2,019,959	962,084	1,057,875
용 산 구	267,219	605,018	872,236	242,148	630,088
성 동 구	244,133	560,073	804,206	38,472	765,734
광 진 구	653,316	483,716	1,137,032	14,309	1,122,723
동 대 문 구	758,052	934,220	1,692,272	1,692,272	0
중 량 구	467,075	0	467,075	212,593	254,481
성 북 구	0	0	0	0	0
강 북 구	140,253	242,809	383,062	165,740	217,322
도 봉 구	989,646	0	989,646	123,100	866,547
노 원 구	256,339	792,327	1,048,666	171,343	877,323
은 평 구	486,914	1,168,102	1,655,016	287,956	1,367,060
서 대 문 구	329,422	783,307	1,112,729	272,704	840,025
마 포 구	399,962	1,752,293	2,152,255	350,647	1,801,609
양 천 구	829,667	1,273,869	2,103,536	216,996	1,886,540
강 서 구	985,954	2,048,984	3,034,938	261,551	2,773,388
구 로 구	475,312	631,311	1,106,622	247,428	859,194
금 천 구	364,129	707,427	1,071,556	9,998	1,061,558
영 등 포 구	621,897	1,746,813	2,368,710	751,357	1,617,353
동 작 구	1,019,367	1,527,302	2,546,669	295,017	2,251,653
관 약 구	361,061	664,820	1,025,881	361,176	664,705
서 초 구	946,233	1,949,690	2,895,923	651,812	2,244,111
강 남 구	800,608	1,264,819	2,065,427	560,430	1,504,997
송 파 구	300,000	10,627	310,627	193,627	117,000
강 동 구	286,280	961,260	1,247,540	323,300	924,241

12-2. 부산광역시 옥외광고발전기금 조성액 및 누적액 현황 (단위 : 천원)

자치단체명	조성액 (①)	전년도 이월금 (②)	누적액 (③=①+②)	집행액 (④)	2017년 말 잔액 (③-④)
합 계	2,270,438	3,082,207	5,352,645	2,050,299	3,302,346
부산광역시	0	0	0	0	0
중 구	28,627	196,032	224,658	37,120	187,538
서 구	147,947	0	147,947	47,855	100,092
동 구	57,828	153,205	211,033	66,735	144,298
영 도 구	1,154	60,240	61,394	8,000	53,394
부 산 진 구	104,751	221,668	326,419	83,418	243,001
동 래 구	104,853	164,000	268,853	120,058	148,794
남 구	146,500	400,281	546,781	91,626	455,155
북 구	52,300	160,930	213,230	103,900	109,330
해 운 대 구	547,464	34,012	581,476	234,481	346,995
사 하 구	164,798	0	164,798	164,798	0
금 정 구	128,605	255,456	384,061	67,573	316,488
강 서 구	117,919	175,058	292,977	71,912	221,066
연 제 구	225,359	287,341	512,700	500,089	12,611
수 영 구	230,145	674,814	904,959	131,178	773,782
사 상 구	181,139	227,565	408,704	291,960	116,744
기 장 군	31,050	71,605	102,655	29,596	73,059

12-3. 대구광역시 옥외광고발전기금 조성액 및 누적액 현황 (단위 : 천원)

자치단체명	조성액 (①)	전년도 이월금 (②)	누적액 (③=①+②)	집행액 (④)	2017년 말 잔액 (③-④)
합 계	80,825	512,310	593,135	303,146	289,989
대구광역시	0	0	0	0	0
중 구	0	0	0	0	0
동 구	40,000	0	40,000	40,000	0
서 구	0	0	0	0	0
남 구	20,223	466,305	486,528	256,656	229,872
북 구	161	16,047	16,209	0	16,209
수 성 구	20,440	29,958	50,398	6,490	43,908
달 서 구	0	0	0	0	0
달 성 군	0	0	0	0	0

12-4. 인천광역시 옥외광고발전기금 조성액 및 누적액 현황 (단위 : 천원)

자치단체명	조성액 (①)	전년도 이월금 (②)	누적액 (③=①+②)	집행액 (④)	2017년 말 잔액 (③-④)
합 계	2,613,960	3,325,462	5,939,422	497,469	5,441,953
인천광역시	0	0	0	0	0
중 구	134,803	497,384	632,186	0	632,186
동 구	41,460	305,901	347,361	0	347,361
남 구	239	15,065	15,304	0	15,304
연 수 구	81,000	64,000	145,000	0	145,000
남 동 구	189,950	263,806	453,756	126,638	327,117
부 평 구	792,665	548,349	1,341,014	120,035	1,220,979
계 양 구	122,694	560,612	683,306	83,749	599,557
서 구	747,262	1,053,391	1,800,652	53,180	1,747,473
강 화 군	501,783	0	501,783	113,867	387,916
옹 진 군	2,106	16,954	19,060	0	19,060

12-5. 광주광역시 옥외광고발전기금 조성액 및 누적액 현황 (단위 : 천원)

자치단체명	조성액 (①)	전년도 이월금 (②)	누적액 (③=①+②)	집행액 (④)	2017년 말 잔액 (③-④)
합 계	324,040	1,433,381	1,757,421	273,471	1,483,949
광주광역시	0	0	0	0	0
동 구	78	7,719	7,797	0	7,797
서 구	56,935	972,143	1,029,078	33,915	995,164
남 구	54,625	284,359	338,984	0	338,984
북 구	202,401	169,160	371,561	239,557	132,004
광 산 구	10,000	0	10,000	0	10,000

12-6. 대전광역시 옥외광고발전기금 조성액 및 누적액 현황 (단위 : 천원)

자치단체명	조성액 (①)	전년도 이월금 (②)	누적액 (③=①+②)	집행액 (④)	2017년 말 잔액 (③-④)
합 계	836,979	1,660,601	2,497,580	311,834	2,185,746
대전광역시	0	0	0	0	0
동 구	0	0	0	0	0
중 구	0	0	0	0	0
서 구	348,538	648,573	997,112	257,677	739,434
유 성 구	468,441	1,012,027	1,480,469	54,157	1,426,312
대 덕 구	20,000	0	20,000	0	20,000

12-7. 울산광역시 옥외광고발전기금 조성액 및 누적액 현황 (단위 : 천원)

자치단체명	조성액 (①)	전년도 이월금 (②)	누적액 (③=①+②)	집행액 (④)	2017년 말 잔액 (③-④)
합 계	953,786	1,019,374	1,973,161	269,911	1,703,250
울산광역시	0	0	0	0	0
중 구	460,289	406,031	866,320	20,000	846,320
남 구	122	136	257	0	257
동 구	264,954	241,782	506,736	249,911	256,825
북 구	166,827	0	166,827	0	166,827
울 주 군	61,595	371,425	433,020	0	433,020

12-8. 세종특별자치시 옥외광고발전기금 조성액 및 누적액 현황 (단위 : 천원)

자치단체명	조성액 (①)	전년도 이월금 (②)	누적액 (③=①+②)	집행액 (④)	2017년 말 잔액 (③-④)
합 계	0	0	0	0	0
세종특별자치시	0	0	0	0	0

12-9. 경기도 옥외광고발전기금 조성액 및 누적액 현황 (단위 : 천원)

자치단체명	조성액 (①)	전년도 이월금 (②)	누적액 (③=①+②)	집행액 (④)	2017년 말 잔액 (③-④)
합 계	7,214,352	8,461,354	15,675,706	2,938,139	12,737,567
경기도	0	0	0	0	0
수원시	404,917	400,000	804,917	0	804,917
성남시	0	0	0	0	0
의정부시	158,576	1,061,157	1,219,734	90,080	1,129,654
안양시	70,338	406,504	476,842	0	476,842
부천시	231,264	327,688	558,952	0	558,952
광명시	0	0	0	0	0
평택시	914,720	1,128,794	2,043,514	408,716	1,634,798
동두천시	46	0	46	0	46
안산시	560,107	1,147,797	1,707,904	756,494	951,410
고양시	559,184	550,433	1,109,617	266,224	843,393
과천시	51,400	0	51,400	19,279	32,121
구리시	0	0	0	0	0
남양주시	131,000	380,000	511,000	8,484	502,516
오산시	20,000	0	20,000	0	20,000

자치단체명	조성액 (①)	전년도 이월금 (②)	누적액 (③=①+②)	집행액 (④)	2017년 말 잔액 (③-④)
시 흥 시	456,262	1,831,003	2,287,264	190,913	2,096,351
군 포 시	215,000	156,624	371,624	371,624	0
의 왕 시	100,000	165,246	265,246	0	265,246
하 남 시	331,971	0	331,971	0	331,971
용 인 시	959,579	2,665	962,244	29,827	932,417
파 주 시	483,591	339,098	822,688	92,901	729,787
이 천 시	400,234	0	400,234	0	400,234
안 성 시	121,800	121,388	243,188	60,000	183,188
김 포 시	20,000	100,892	120,892	60,000	60,892
화 성 시	0	0	0	0	0
광 주 시	319,634	13,403	333,037	200,235	132,802
양 주 시	219,107	73,129	292,237	292,237	0
포 천 시	5,000	0	5,000	0	5,000
여 주 시	95,146	241,697	336,843	91,126	245,717
연 천 군	10,089	13,836	23,925	0	23,925
가 평균	317,275	0	317,275	0	317,275
양 평균	58,112	0	58,112	0	58,112

12-10. 강원도 옥외광고발전기금 조성액 및 누적액 현황 (단위 : 천원)

자치단체명	조성액 (①)	전년도 이월금 (②)	누적액 (③=①+②)	집행액 (④)	2017년 말 잔액 (③-④)
합 계	1,101,339	3,187,985	4,289,324	1,314,943	2,974,382
강 원 도	0	0	0	0	0
춘 천 시	490,980	745,045	1,236,025	223,582	1,012,443
원 주 시	417,191	898,812	1,316,003	1,059,361	256,642
강 릉 시	0	0	0	0	0
동 해 시	76,130	38,000	114,130	0	114,130
태 백 시	31,254	389,282	420,536	0	420,536
속 초 시	22,000	139,209	161,209	0	161,209
삼 척 시	0	14	14	0	14
홍 천 군	7,024	435,005	442,028	0	442,028
횡 성 군	30,572	470,000	500,572	32,000	468,572
영 월 군	0	0	0	0	0
평 창 군	10,787	0	10,787	0	10,787
정 선 군	0	0	0	0	0
철 원 군	15,401	72,618	88,019	0	88,019
화 천 군	0	0	0	0	0
양 구 군	0	0	0	0	0
인 제 군	0	0	0	0	0
고 성 군	0	0	0	0	0
양 양 군	0	0	0	0	0

12-11. 충청북도 옥외광고발전기금 조성액 및 누적액 현황 (단위 : 천원)

자치단체명	조성액 (①)	전년도 이월금 (②)	누적액 (③=①+②)	집행액 (④)	2017년 말 잔액 (③-④)
합 계	0	0	0	0	0
충청북도	0	0	0	0	0
청 주 시	0	0	0	0	0
충 주 시	0	0	0	0	0
제 천 시	0	0	0	0	0
보 은 군	0	0	0	0	0
옥 천 군	0	0	0	0	0
영 동 군	0	0	0	0	0
증 평 군	0	0	0	0	0
진 천 군	0	0	0	0	0
괴 산 군	0	0	0	0	0
음 성 군	0	0	0	0	0
단 양 군	0	0	0	0	0

12-12. 충청남도 옥외광고발전기금 조성액 및 누적액 현황 (단위 : 천원)

자치단체명	조성액 (①)	전년도 이월금 (②)	누적액 (③=①+②)	집행액 (④)	2017년 말 잔액 (③-④)
합 계	2,853,039	521,871	3,374,910	45,430	3,329,481
충청남도	0	0	0	0	0
천안시	2,733,273	521,871	3,255,144	45,430	3,209,714
공주시	0	0	0	0	0
보령시	0	0	0	0	0
아산시	0	0	0	0	0
서산시	0	0	0	0	0
논산시	69,766	0	69,766	0	69,766
계룡시	0	0	0	0	0
당진시	50,000	0	50,000	0	50,000
금산군	0	0	0	0	0
부여군	0	0	0	0	0
서천군	0	0	0	0	0
청양군	0	0	0	0	0
홍성군	0	0	0	0	0
예산군	0	0	0	0	0
태안군	0	0	0	0	0

12-13. 전라북도 옥외광고발전기금 조성액 및 누적액 현황 (단위 : 천원)

자치단체명	조성액 (①)	전년도 이월금 (②)	누적액 (③=①+②)	집행액 (④)	2017년 말 잔액 (③-④)
합 계	420,325	421,862	842,187	373,107	469,080
전라북도	0	0	0	0	0
덕진구	0	0	0	0	0
완산구	0	0	0	0	0
군산시	0	0	0	0	0
익산시	0	0	0	0	0
정읍시	0	2	2	0	2
남원시	420,325	421,797	842,122	373,107	469,015
김제시	0	0	0	0	0
완주군	0	0	0	0	0
진안군	0	0	0	0	0
무주군	0	63	63	0	63
장수군	0	0	0	0	0
임실군	0	0	0	0	0
순창군	0	0	0	0	0
고창군	0	0	0	0	0
부안군	0	0	0	0	0

12-14. 전라남도 옥외광고발전기금 조성액 및 누적액 현황 (단위 : 천원)

자치단체명	조성액 (①)	전년도 이월금 (②)	누적액 (③=①+②)	집행액 (④)	2017년 말 잔액 (③-④)
합 계	59,091	90,212	149,303	32,000	117,303
전라남도	0	0	0	0	0
목포시	0	0	0	0	0
여수시	18,000	23,232	41,232	12,000	29,232
순천시	0	0	0	0	0
나주시	0	0	0	0	0
광양시	0	0	0	0	0
담양군	0	0	0	0	0
곡성군	0	0	0	0	0
구례군	0	0	0	0	0
고흥군	0	0	0	0	0
보성군	0	0	0	0	0
화순군	0	0	0	0	0
장흥군	0	0	0	0	0
강진군	0	0	0	0	0
해남군	0	0	0	0	0
영암군	0	0	0	0	0
무안군	0	0	0	0	0
함평군	0	0	0	0	0
영광군	0	0	0	0	0
장성군	20,000	0	20,000	20,000	0
완도군	21,091	66,980	88,072	0	88,072
진도군	0	0	0	0	0
신안군	0	0	0	0	0

12-15. 경상북도 옥외광고발전기금 조성액 및 누적액 현황 (단위 : 천원)

자치단체명	조성액 (①)	전년도 이월금 (②)	누적액 (③=①+②)	집행액 (④)	2017년 말 잔액 (③-④)
합 계	315,486	444,020	759,507	170,013	589,493
경상북도	0	0	0	0	0
포항시	0	13,559	13,559	0	13,559
경주시	0	0	0	0	0
김천시	10,028	32,402	42,430	4,200	38,230
안동시	49,352	6,494	55,846	0	55,846
구미시	118,634	153,936	272,570	131,620	140,950
영주시	105	6,139	6,244	0	6,244
영천시	0	0	0	0	0
상주시	3	405	407	0	407
문경시	9	13,155	13,164	9,150	4,014
경산시	0	0	0	0	0
군위군	0	0	0	0	0
의성군	118	6,339	6,457	0	6,457
청송군	0	0	0	0	0
영양군	0	0	0	0	0
영덕군	13,963	0	13,963	0	13,963
청도군	41,673	0	41,673	19,589	22,084
고령군	34,562	5,509	40,071	0	40,071
성주군	7,036	32,595	39,631	5,454	34,177
칠곡군	40,000	135,000	175,000	0	175,000
예천군	0	10,748	10,748	0	10,748
봉화군	4	14,026	14,030	0	14,030
울진군	0	0	0	0	0
울릉군	0	13,713	13,713	0	13,713

12-16. 경상남도 옥외광고발전기금 조성액 및 누적액 현황 (단위 : 천원)

자치단체명	조성액 (①)	전년도 이월금 (②)	누적액 (③=①+②)	집행액 (④)	2017년 말 잔액 (③-④)
합 계	2,876,025	5,417,131	8,293,156	416,103	7,877,052
경상남도	0	0	0	0	0
창 원 시	685,352	1,235,760	1,921,113	0	1,921,113
진 주 시	126,379	440,901	567,280	0	567,280
통 영 시	169,544	337,474	507,018	99,627	407,391
사 천 시	138,979	103,182	242,161	50,451	191,710
김 해 시	1,409,773	1,586,887	2,996,660	154,137	2,842,523
밀 양 시	68,385	409,237	477,622	0	477,622
거 제 시	142,076	751,610	893,686	38,177	855,509
양 산 시	21,466	167,549	189,015	3,910	185,105
의 령 군	48,702	45,745	94,447	49,600	44,847
함 안 군	10,000	22,329	32,329	7,360	24,969
창 녕 군	0	0	0	0	0
고 성 군	0	0	0	0	0
남 해 군	0	0	0	0	0
하 동 군	44	4,451	4,496	0	4,496
산 청 군	0	0	0	0	0
함 양 군	15,048	43,897	58,945	9,892	49,053
거 창 군	29,041	208,229	237,270	2,050	235,220
합 천 군	11,237	59,880	71,116	900	70,216

12-17. 제주특별자치도 옥외광고발전기금 조성액 및 누적액 현황 (단위 : 천원)

자치단체명	조성액 (①)	전년도 이월금 (②)	누적액 (③=①+②)	집행액 (④)	2017년 말 잔액 (③-④)
합 계	1,136,713	0	1,136,713	890,100	246,613
제주특별자치도	1,136,713	0	1,136,713	890,100	246,613
제 주 시	0	0	0	0	0
서 귀 포 시	0	0	0	0	0

13. 옥외광고업 등록 사업자 현황 (단위 : 사)

자치단체명	기준일(2017.12.31.) 현재			2017년도(1년간)	
	정상	휴업	폐업	신규 등록	폐업
전 국	16,516	351	26,118	1,547	301
서울특별시	3,438	79	6,714	247	45
부산광역시	977	17	1,259	80	19
대구광역시	730	13	1,429	91	15
인천광역시	769	21	1,564	69	3
광주광역시	578	8	1,241	59	8
대전광역시	464	7	1,014	53	13
울산광역시	330	2	479	32	7
세종특별자치시	41	2	20	7	7
경기도	2,992	84	5,186	291	57
강원도	810	5	1,093	100	23
충청북도	615	17	864	67	13
충청남도	736	16	618	75	28
전라북도	811	8	921	105	21
전라남도	788	19	1,053	57	12
경상북도	1,186	34	850	81	14
경상남도	1,016	10	1,452	105	15
제주특별자치도	235	9	361	28	1

13-1. 서울특별시 옥외광고업 등록 사업자 현황 (단위 : 사)

자치단체명	기준일(2017.12.31.) 현재			2017년도(1년간)	
	정상	휴업	폐업	신규 등록	폐업
합 계	2,919	46	7,266	237	74
서울특별시	0	0	0	0	0
종로구	113	2	308	5	0
중구	135	5	684	4	11
용산구	112	1	108	7	0
성동구	114	0	4	11	4
광진구	118	3	160	10	3
동대문구	90	1	168	5	2
중랑구	95	3	281	10	2
성북구	4	0	0	0	0
강북구	51	2	150	5	0
도봉구	40	0	85	5	1
노원구	55	0	112	3	3
은평구	19	1	23	5	3
서대문구	49	2	172	4	1
마포구	150	8	519	25	2
양천구	72	1	105	4	0
강서구	104	1	195	11	0
구로구	89	0	308	4	0
금천구	102	0	271	19	3
영등포구	315	2	421	15	2
동작구	63	0	207	4	2
관악구	72	8	244	2	1
서초구	201	2	1,208	14	23
강남구	464	4	669	30	3
송파구	165	0	604	23	6
강동구	127	0	260	12	2

13-2. 부산광역시 옥외광고업 등록 사업자 현황 (단위 : 사)

자치단체명	기준일(2017.12.31.) 현재			2017년도(1년간)	
	정상	휴업	폐업	신규 등록	폐업
합 계	978	15	1,467	94	29
부산광역시	0	0	0	0	0
중 구	34	0	59	5	0
서 구	26	0	22	3	2
동 구	29	4	79	3	0
영 도 구	17	0	17	1	1
부 산 진 구	128	0	199	21	9
동 래 구	101	2	127	5	0
남 구	65	3	102	4	0
북 구	45	2	85	6	0
해 운 대 구	80	1	115	10	2
사 하 구	60	1	56	4	1
금 정 구	66	0	106	2	0
강 서 구	60	0	21	9	1
연 제 구	73	0	106	6	5
수 영 구	57	1	194	5	1
사 상 구	101	1	143	9	5
기 장 군	36	0	36	1	2

13-3. 대구광역시 옥외광고업 등록 사업자 현황 (단위 : 사)

자치단체명	기준일(2017.12.31.) 현재			2017년도(1년간)	
	정상	휴업	폐업	신규 등록	폐업
합 계	935	10	1,223	56	8
대구광역시	0	0	0	0	0
중 구	80	1	203	4	1
동 구	110	1	16	15	2
서 구	78	3	132	9	0
남 구	78	1	156	6	0
북 구	94	1	219	1	2
수 성 구	118	1	224	8	2
달 서 구	351	2	231	9	1
달 성 군	26	0	42	4	0

13-4. 인천광역시 옥외광고업 등록 사업자 현황 (단위 : 사)

자치단체명	기준일(2017.12.31.) 현재			2017년도(1년간)	
	정상	휴업	폐업	신규 등록	폐업
합 계	602	21	1,537	63	9
인천광역시	0	0	0	0	0
중 구	38	1	86	4	0
동 구	28	4	71	3	2
남 구	112	1	336	5	0
연 수 구	43	1	96	7	0
남 동 구	115	7	349	16	1
부 평 구	108	1	248	8	1
계 양 구	63	2	143	8	3
서 구	78	1	182	8	2
강 화 군	15	3	21	3	0
응 진 군	2	0	5	1	0

13-5. 광주광역시 옥외광고업 등록 사업자 현황 (단위 : 사)

자치단체명	기준일(2017.12.31.) 현재			2017년도(1년간)	
	정상	휴업	폐업	신규 등록	폐업
합 계	575	7	758	79	10
광주광역시	0	0	0	0	0
동 구	78	0	253	9	1
서 구	121	4	200	18	2
남 구	71	1	173	9	1
북 구	219	0	0	31	5
광 산 구	86	2	132	12	1

13-6. 대전광역시 옥외광고업 등록 사업자 현황 (단위 : 사)

자치단체명	기준일(2017.12.31.) 현재			2017년도(1년간)	
	정상	휴업	폐업	신규 등록	폐업
합 계	395	3	487	41	12
대전광역시	0	0	0	0	0
동 구	0	0	0	7	0
중 구	99	1	214	10	2
서 구	157	1	7	11	7
유 성 구	66	0	90	10	2
대 덕 구	73	1	176	3	1

13-7. 울산광역시 옥외광고업 등록 사업자 현황 (단위 : 사)

자치단체명	기준일(2017.12.31.) 현재			2017년도(1년간)	
	정상	휴업	폐업	신규 등록	폐업
합 계	293	2	470	22	6
울산광역시	0	0	0	0	0
중 구	74	0	152	3	4
남 구	161	1	243	14	1
동 구	29	0	46	0	1
북 구	24	1	29	0	0
울 주 군	5	0	0	5	0

13-8. 세종특별자치시 옥외광고업 등록 사업자 현황 (단위 : 사)

자치단체명	기준일(2017.12.31.) 현재			2017년도(1년간)	
	정상	휴업	폐업	신규 등록	폐업
합 계	44	0	14	4	1
세종특별자치시	44	0	14	4	1

13-9. 경기도 옥외광고업 등록 사업자 현황 (단위 : 사)

자치단체명	기준일(2017.12.31.) 현재			2017년도(1년간)	
	정상	휴업	폐업	신규 등록	폐업
합 계	2,656	67	4,410	266	59
경 기 도	0	0	0	0	0
수 원 시	268	1	532	29	5
성 남 시	0	0	0	0	0
의정부시	95	1	212	11	8
안 양 시	154	0	195	8	6
부 천 시	179	3	653	15	1
광 명 시	51	0	101	0	0
평 택 시	119	0	0	9	0
동두천시	29	2	32	0	0
안 산 시	208	0	417	16	11
고 양 시	266	5	430	32	5
과 천 시	26	0	32	4	0
구 리 시	44	1	162	7	4
남양주시	155	42	171	27	0
오 산 시	37	0	56	1	0

자치단체명	기준일(2017.12.31.) 현재			2017년도(1년간)	
	정상	휴업	폐업	신규 등록	폐업
시 흥 시	105	1	240	0	1
군 포 시	50	0	120	4	0
의 왕 시	32	1	35	7	0
하 남 시	34	3	83	1	0
용 인 시	121	3	202	16	2
파 주 시	106	3	124	18	2
이 천 시	69	0	77	5	1
안 성 시	51	0	54	7	1
김 포 시	106	0	115	10	3
화 성 시	130	0	151	21	2
광 주 시	0	0	0	0	0
양 주 시	45	1	73	6	1
포 천 시	77	0	93	5	2
여 주 시	33	0	0	3	3
연 천 군	15	0	17	0	1
가 평 군	20	0	33	2	0
양 평 군	31	0	0	2	0

13-10. 강원도 옥외광고업 등록 사업자 현황 (단위 : 사)

자치단체명	기준일(2017.12.31.) 현재			2017년도(1년간)	
	정상	휴업	폐업	신규 등록	폐업
합 계	760	11	1,107	77	8
강 원 도	0	0	0	0	0
춘 천 시	163	0	230	33	1
원 주 시	125	0	315	5	5
강 릉 시	108	0	158	5	0
동 해 시	50	1	73	3	0
태 백 시	29	0	31	2	0
속 초 시	66	0	87	6	0
삼 척 시	32	1	23	4	0
홍 천 군	32	1	36	4	1
횡 성 군	19	0	9	0	0
영 월 군	19	1	19	3	0
평 창 군	22	0	17	1	0
정 선 군	22	0	27	4	0
철 원 군	20	0	20	3	1
화 천 군	10	6	0	2	0
양 구 군	12	0	10	0	0
인 제 군	12	1	17	0	0
고 성 군	8	0	26	0	0
양 양 군	11	0	9	2	0

13-11. 충청북도 옥외광고업 등록 사업자 현황 (단위 : 사)

자치단체명	기준일(2017.12.31.) 현재			2017년도(1년간)	
	정상	휴업	폐업	신규 등록	폐업
합 계	608	16	827	51	14
충청북도	0	0	0	0	0
청 주 시	297	1	446	27	8
충 주 시	93	0	145	8	5
제 천 시	78	2	95	11	1
보 은 군	13	0	14	0	0
옥 천 군	12	0	22	0	0
영 동 군	20	0	11	0	0
증 평 군	13	0	9	0	0
진 천 군	23	0	19	1	0
괴 산 군	11	0	14	1	0
음 성 군	32	12	31	2	0
단 양 군	16	1	21	1	0

13-12. 충청남도 옥외광고업 등록 사업자 현황 (단위 : 사)

자치단체명	기준일(2017.12.31.) 현재			2017년도(1년간)	
	정상	휴업	폐업	신규 등록	폐업
합 계	680	15	527	57	12
충청남도	0	0	0	0	0
천안시	222	1	194	6	4
공주시	51	1	52	7	0
보령시	48	2	38	7	1
아산시	73	2	67	8	1
서산시	55	4	57	9	0
논산시	10	0	1	5	1
계룡시	12	0	10	2	0
당진시	71	2	21	2	1
금산군	17	2	23	0	3
부여군	13	0	17	0	0
서천군	20	1	16	2	1
청양군	0	0	0	0	0
홍성군	36	0	12	6	0
예산군	28	0	3	1	0
태안군	24	0	16	2	0

13-13. 전라북도 옥외광고업 등록 사업자 현황 (단위 : 사)

자치단체명	기준일(2017.12.31.) 현재			2017년도(1년간)	
	정상	휴업	폐업	신규 등록	폐업
합 계	983	6	671	67	1
전라북도	0	0	0	0	0
덕진구	157	2	234	23	0
완산구	337	2	1	10	0
군산시	102	0	138	8	0
익산시	125	1	177	13	1
정읍시	61	1	50	0	0
남원시	46	0	0	3	0
김제시	32	0	5	2	0
완주군	25	0	16	4	0
진안군	9	0	0	0	0
무주군	12	0	4	2	0
장수군	5	0	8	0	0
임실군	12	0	0	0	0
순창군	8	0	7	0	0
고창군	26	0	22	0	0
부안군	26	0	9	2	0

13-14. 전라남도 옥외광고업 등록 사업자 현황 (단위 : 사)

자치단체명	기준일(2017.12.31.) 현재			2017년도(1년간)	
	정상	휴업	폐업	신규 등록	폐업
합 계	783	75	919	65	11
전라남도	0	0	0	0	0
목포시	134	4	279	13	0
여수시	130	3	197	6	2
순천시	123	0	232	18	4
나주시	35	0	0	3	0
광양시	71	61	4	7	0
담양군	14	0	12	3	0
곡성군	10	0	0	0	1
구례군	12	1	15	0	0
고흥군	21	0	22	3	1
보성군	12	0	11	2	0
화순군	37	2	48	0	0
장흥군	17	0	6	1	0
강진군	15	0	6	0	0
해남군	24	0	14	0	1
영암군	15	0	8	1	0
무안군	23	2	19	4	2
함평군	16	0	8	2	0
영광군	29	2	2	1	0
장성군	15	0	14	0	0
완도군	15	0	13	0	0
진도군	13	0	9	1	0
신안군	2	0	0	0	0

13-15. 경상북도 옥외광고업 등록 사업자 현황 (단위 : 사)

자치단체명	기준일(2017.12.31.) 현재			2017년도(1년간)	
	정상	휴업	폐업	신규 등록	폐업
합 계	1,062	13	752	59	12
경상북도	0	0	0	0	0
포항시	168	2	146	7	0
경주시	134	0	71	5	1
김천시	47	0	0	1	0
안동시	104	3	52	7	0
구미시	159	7	183	10	2
영주시	58	0	0	3	3
영천시	40	0	37	4	0
상주시	27	0	27	3	0
문경시	42	0	28	1	2
경산시	73	0	90	5	0
군위군	5	0	1	0	0
의성군	17	0	14	2	1
청송군	7	0	8	0	0
영양군	10	0	0	0	0
영덕군	25	0	18	0	0
청도군	15	0	14	2	0
고령군	12	0	0	2	0
성주군	19	0	0	0	0
칠곡군	32	0	29	2	0
예천군	25	0	0	2	0
봉화군	12	0	0	0	0
울진군	27	0	30	1	3
울릉군	4	1	4	2	0

13-16. 경상남도 옥외광고업 등록 사업자 현황 (단위 : 사)

자치단체명	기준일(2017.12.31.) 현재			2017년도(1년간)	
	정상	휴업	폐업	신규 등록	폐업
합 계	977	9	1,203	78	14
경상남도	0	0	0	0	0
창 원 시	286	1	393	32	2
진 주 시	151	0	291	9	3
통 영 시	48	0	37	0	1
사 천 시	41	0	73	3	0
김 해 시	109	1	55	12	1
밀 양 시	43	2	51	0	1
거 제 시	70	0	98	9	0
양 산 시	73	1	90	4	4
의 령 군	11	0	9	1	0
함 안 군	27	0	4	0	0
창 녕 군	21	0	19	2	0
고 성 군	12	3	8	0	0
남 해 군	14	0	22	0	0
하 동 군	15	1	6	3	1
산 청 군	12	0	9	0	0
함 양 군	17	0	4	1	0
거 창 군	16	0	23	2	1
합 천 군	11	0	11	0	0

13-17. 제주특별자치도 옥외광고업 등록 사업자 현황 (단위 : 사)

자치단체명	기준일(2017.12.31.) 현재			2017년도(1년간)	
	정상	휴업	폐업	신규 등록	폐업
합 계	254	9	330	15	3
제주특별자치도	0	0	0	0	0
제 주 시	200	9	296	12	2
서 귀 포 시	54	0	34	3	1

14. 자치단체 옥외광고 담당공무원 현황 (단위 : 명)

자치단체명	합계	옥외광고 담당기간			직급		
		1년 미만	1년 이상 2년 미만	2년 이상	5급	6급	7급
전 국	1,263	669	387	207	179	327	757
서울특별시	281	115	107	59	20	63	198
부산광역시	94	45	38	11	10	32	52
대구광역시	73	25	40	8	6	23	44
인천광역시	68	45	11	12	10	18	40
광주광역시	32	25	4	3	2	6	24
대전광역시	31	11	9	11	5	9	17
울산광역시	24	15	7	2	3	8	13
세종특별자치시	4	3	1	0	1	1	2
경기도	249	159	68	22	39	59	151
강원도	64	33	17	14	9	18	37
충청북도	55	34	12	9	12	15	28
충청남도	52	28	10	14	10	11	31
전라북도	55	30	14	11	11	15	29
전라남도	66	40	17	9	18	18	30
경상북도	55	31	14	10	10	16	29
경상남도	48	23	16	9	9	12	27
제주특별자치도	12	7	2	3	4	3	5

14-1. 서울특별시 자치단체 옥외광고 담당공무원 현황 (단위 : 명)

자치단체명	합계	옥외광고 담당기간			직급		
		1년 미만	1년 이상 2년 미만	2년 이상	5급	6급	7급
합 계	288	103	102	83	19	59	210
서울특별시	8	4	1	3	2	3	3
종로구	11	5	4	2	1	2	8
중구	15	0	2	13	0	4	11
용산구	11	5	3	3	0	2	9
성동구	9	1	8	0	1	3	5
광진구	8	3	2	3	1	2	5
동대문구	12	3	2	7	1	2	9
중랑구	9	0	4	5	0	2	7
성북구	6	5	1	0	0	1	5
강북구	8	3	5	0	1	2	5
도봉구	10	5	3	2	1	3	6
노원구	15	4	6	5	1	2	12
은평구	6	5	0	1	1	1	4
서대문구	13	5	1	7	0	2	11
마포구	11	5	3	3	0	1	10
양천구	10	3	5	2	1	1	8
강서구	14	5	7	2	1	2	11
구로구	9	6	1	2	1	3	5
금천구	10	2	8	0	1	1	8
영등포구	15	8	7	0	1	3	11
동작구	10	3	5	2	1	1	8
관악구	10	5	5	0	0	2	8
서초구	17	2	4	11	1	2	14
강남구	16	9	6	1	1	5	10
송파구	14	3	6	5	1	5	8
강동구	11	4	3	4	0	2	9

14-2. 부산광역시 자치단체 옥외광고 담당공무원 현황 (단위 : 명)

자치단체명	합계	옥외광고 담당기간			직급		
		1년 미만	1년 이상 2년 미만	2년 이상	5급	6급	7급
합 계	86	28	42	16	9	28	49
부산광역시	5	2	2	1	2	2	1
중 구	5	0	3	2	0	2	3
서 구	4	1	2	1	0	1	3
동 구	6	4	1	1	1	3	2
영 도 구	6	3	2	1	1	1	4
부 산 진 구	9	2	4	3	2	2	5
동 래 구	7	2	4	1	1	2	4
남 구	6	2	3	1	0	2	4
북 구	5	1	2	2	1	2	2
해운대구	5	1	3	1	0	2	3
사 하 구	0	0	0	0	0	0	0
금 정 구	5	0	5	0	0	2	3
강 서 구	3	0	1	2	0	1	2
연 제 구	5	2	3	0	0	2	3
수 영 구	6	4	2	0	1	1	4
사 상 구	5	3	2	0	0	2	3
기 장 군	4	1	3	0	0	1	3

14-3. 대구광역시 자치단체 옥외광고 담당공무원 현황 (단위 : 명)

자치단체명	합계	옥외광고 담당기간			직급		
		1년 미만	1년 이상 2년 미만	2년 이상	5급	6급	7급
합 계	50	28	15	7	4	11	35
대구광역시	4	2	1	1	1	2	1
중 구	7	2	3	2	1	2	4
동 구	7	3	4	0	0	1	6
서 구	6	3	1	2	1	1	4
남 구	4	4	0	0	0	1	3
북 구	6	4	1	1	1	1	4
수 성 구	9	7	2	0	0	1	8
달 서 구	6	3	2	1	0	2	4
달 성 군	1	0	1	0	0	0	1

14-4. 인천광역시 자치단체 옥외광고 담당공무원 현황 (단위 : 명)

자치단체명	합계	옥외광고 담당기간			직급		
		1년 미만	1년 이상 2년 미만	2년 이상	5급	6급	7급
합 계	66	33	23	10	12	20	34
인천광역시	5	4	0	1	2	1	2
중 구	7	4	3	0	2	3	2
동 구	4	3	1	0	1	2	1
남 구	8	3	1	4	1	3	4
연 수 구	10	5	5	0	1	1	8
남 동 구	6	1	4	1	1	1	4
부 평 구	6	5	1	0	0	2	4
계 양 구	5	1	4	0	1	2	2
서 구	9	4	3	2	1	3	5
강 화 군	3	1	1	1	1	1	1
응 진 군	3	2	0	1	1	1	1

14-5. 광주광역시 자치단체 옥외광고 담당공무원 현황 (단위 : 명)

자치단체명	합계	옥외광고 담당기간			직급		
		1년 미만	1년 이상 2년 미만	2년 이상	5급	6급	7급
합 계	37	16	14	7	6	7	24
광주광역시	5	1	3	1	2	1	2
동 구	6	5	0	1	1	1	4
서 구	6	3	3	0	1	2	3
남 구	6	4	1	1	0	1	5
북 구	7	1	6	0	1	1	5
광 산 구	7	2	1	4	1	1	5

14-6. 대전광역시 자치단체 옥외광고 담당공무원 현황 (단위 : 명)

자치단체명	합계	옥외광고 담당기간			직급		
		1년 미만	1년 이상 2년 미만	2년 이상	5급	6급	7급
합 계	31	15	7	9	4	11	16
대전광역시	4	1	0	3	2	1	1
동 구	6	4	0	2	0	2	4
중 구	3	0	2	1	0	2	1
서 구	9	7	2	0	1	3	5
유 성 구	6	2	2	2	1	1	4
대 덕 구	3	1	1	1	0	2	1

14-7. 울산광역시 자치단체 옥외광고 담당공무원 현황 (단위 : 명)

자치단체명	합계	옥외광고 담당기간			직급		
		1년 미만	1년 이상 2년 미만	2년 이상	5급	6급	7급
합 계	19	9	7	3	4	5	10
울산광역시	3	0	3	0	1	1	1
중 구	0	0	0	0	0	0	0
남 구	5	3	1	1	1	1	3
동 구	4	4	0	0	1	1	2
북 구	3	1	1	1	1	1	1
울 주 군	4	1	2	1	0	1	3

14-8. 세종특별자치시 자치단체 옥외광고 담당공무원 현황 (단위 : 명)

자치단체명	합계	옥외광고 담당기간			직급		
		1년 미만	1년 이상 2년 미만	2년 이상	5급	6급	7급
합 계	4	1	1	2	2	1	1
세종특별자치시	4	1	1	2	2	1	1

14-9. 경기도 자치단체 옥외광고 담당공무원 현황 (단위 : 명)

자치단체명	합계	옥외광고 담당기간			직급		
		1년 미만	1년 이상 2년 미만	2년 이상	5급	6급	7급
합 계	273	166	66	41	34	73	166
경 기 도	5	1	4	0	1	3	1
수 원 시	29	12	4	13	5	6	18
성 남 시	11	8	1	2	0	5	6
의정부시	10	10	0	0	3	3	4
안 양 시	12	9	1	2	0	4	8
부 천 시	20	20	0	0	1	4	15
광 명 시	3	0	3	0	0	1	2
평 택 시	4	4	0	0	1	1	2
동두천시	4	3	0	1	1	1	2
안 산 시	17	9	5	3	3	5	9
고 양 시	18	10	3	5	4	4	10
과 천 시	3	1	1	1	1	1	1
구 리 시	3	1	2	0	1	1	1
남양주시	16	15	1	0	1	2	13
오 산 시	1	1	0	0	0	0	1

자치단체명	합계	옥외광고 담당기간			직급		
		1년 미만	1년 이상 2년 미만	2년 이상	5급	6급	7급
시 흥 시	3	2	1	0	1	1	1
군 포 시	3	3	0	0	0	2	1
의 왕 시	3	2	1	0	0	1	2
하 남 시	3	2	1	0	0	1	2
용 인 시	17	14	2	1	4	4	9
파 주 시	37	12	19	6	1	11	25
이 천 시	3	3	0	0	1	2	0
안 성 시	6	3	2	1	2	2	2
김 포 시	3	3	0	0	0	1	2
화 성 시	7	0	7	0	1	2	4
광 주 시	2	1	1	0	0	0	2
양 주 시	3	1	1	1	0	1	2
포 천 시	16	9	4	3	0	1	15
여 주 시	3	1	1	1	1	1	1
연 천 군	3	3	0	0	1	1	1
가 평 군	2	1	0	1	0	0	2
양 평 군	3	2	1	0	0	1	2

14-10. 강원도 자치단체 옥외광고 담당공무원 현황 (단위 : 명)

자치단체명	합계	옥외광고 담당기간			직급		
		1년 미만	1년 이상 2년 미만	2년 이상	5급	6급	7급
합 계	75	43	22	10	15	19	41
강 원 도	4	3	1	0	1	2	1
춘 천 시	5	2	2	1	1	1	3
원 주 시	8	3	3	2	1	1	6
강 릉 시	4	2	2	0	1	1	2
동 해 시	3	3	0	0	1	1	1
태 백 시	0	0	0	0	0	0	0
속 초 시	2	1	1	0	0	1	1
삼 척 시	3	2	0	1	1	1	1
홍 천 군	3	3	0	0	1	1	1
형 성 군	3	1	2	0	0	1	2
영 월 군	3	3	0	0	1	1	1
평 창 군	4	1	2	1	0	1	3
정 선 군	1	1	0	0	0	0	1
철 원 군	3	0	2	1	1	1	1
화 천 군	8	5	3	0	1	1	6
양 구 군	12	10	1	1	2	2	8
인 제 군	3	1	0	2	1	1	1
고 성 군	3	1	2	0	1	1	1
양 양 군	3	1	1	1	1	1	1

14-11. 충청북도 자치단체 옥외광고 담당공무원 현황 (단위 : 명)

자치단체명	합계	옥외광고 담당기간			직급		
		1년 미만	1년 이상 2년 미만	2년 이상	5급	6급	7급
합 계	67	40	22	5	11	13	43
충청북도	2	1	1	0	1	1	0
청 주 시	17	15	2	0	5	6	6
충 주 시	4	3	1	0	1	1	2
제 천 시	1	1	0	0	0	0	1
보 은 군	14	0	10	4	1	1	12
옥 천 군	3	1	1	1	1	1	1
영 동 군	1	1	0	0	0	0	1
증 평 군	3	2	1	0	1	1	1
진 천 군	8	6	2	0	0	0	8
괴 산 군	3	1	2	0	1	1	1
음 성 군	2	1	1	0	0	0	2
단 양 군	9	8	1	0	0	1	8

14-12. 충청남도 자치단체 옥외광고 담당공무원 현황 (단위 : 명)

자치단체명	합계	옥외광고 담당기간			직급		
		1년 미만	1년 이상 2년 미만	2년 이상	5급	6급	7급
합 계	60	33	12	15	12	19	29
충청남도	3	0	3	0	2	0	1
천안시	15	12	2	1	2	7	6
공주시	3	2	0	1	1	1	1
보령시	4	2	1	1	0	1	3
아산시	5	3	1	1	1	1	3
서산시	3	2	1	0	1	1	1
논산시	3	2	1	0	0	1	2
계룡시	4	2	0	2	1	1	2
당진시	4	0	0	4	1	1	2
금산군	4	2	0	2	1	1	2
부여군	3	0	2	1	1	1	1
서천군	2	2	0	0	0	1	1
청양군	3	1	1	1	1	1	1
홍성군	3	3	0	0	0	1	2
예산군	1	0	0	1	0	0	1
태안군	0	0	0	0	0	0	0

14-13. 전라북도 자치단체 옥외광고 담당공무원 현황 (단위 : 명)

자치단체명	합계	옥외광고 담당기간			직급		
		1년 미만	1년 이상 2년 미만	2년 이상	5급	6급	7급
합 계	45	24	12	9	11	13	21
전라북도	3	2	1	0	2	0	1
덕진구	0	0	0	0	0	0	0
완산구	5	5	0	0	0	2	3
군산시	5	2	2	1	1	1	3
익산시	6	3	2	1	1	2	3
정읍시	3	1	1	1	1	1	1
남원시	3	1	0	2	1	1	1
김제시	3	0	2	1	1	1	1
완주군	0	0	0	0	0	0	0
진안군	3	1	1	1	1	1	1
무주군	1	1	0	0	0	0	1
장수군	3	1	2	0	1	1	1
임실군	1	1	0	0	0	1	0
순창군	5	3	1	1	1	1	3
고창군	1	1	0	0	0	0	1
부안군	3	2	0	1	1	1	1

14-14. 전라남도 자치단체 옥외광고 담당공무원 현황 (단위 : 명)

자치단체명	합계	옥외광고 담당기간			직급		
		1년 미만	1년 이상 2년 미만	2년 이상	5급	6급	7급
합 계	59	35	14	10	16	16	27
전라남도	4	2	2	0	2	0	2
목포시	0	0	0	0	0	0	0
여수시	6	5	0	1	1	1	4
순천시	3	2	1	0	1	1	1
나주시	3	1	0	2	1	1	1
광양시	1	0	1	0	0	0	1
담양군	1	1	0	0	0	0	1
곡성군	2	1	0	1	0	1	1
구례군	2	0	2	0	0	1	1
고흥군	1	1	0	0	0	0	1
보성군	3	2	1	0	1	1	1
화순군	3	3	0	0	1	1	1
장흥군	3	0	1	2	1	1	1
강진군	4	1	1	2	1	1	2
해남군	3	2	1	0	1	1	1
영암군	3	3	0	0	1	1	1
무안군	3	2	1	0	1	1	1
함평군	3	1	1	1	1	1	1
영광군	3	3	0	0	1	1	1
장성군	3	2	0	1	1	1	1
완도군	3	2	1	0	1	1	1
진도군	1	0	1	0	0	0	1
신안군	1	1	0	0	0	0	1

14-15. 경상북도 자치단체 옥외광고 담당공무원 현황 (단위 : 명)

자치단체명	합계	옥외광고 담당기간			직급		
		1년 미만	1년 이상 2년 미만	2년 이상	5급	6급	7급
합 계	64	34	22	8	16	17	31
경상북도	3	3	0	0	2	1	0
포항시	3	0	2	1	1	1	1
경주시	3	0	2	1	0	0	3
김천시	1	0	1	0	0	0	1
안동시	4	1	3	0	1	1	2
구미시	6	4	1	1	1	1	4
영주시	0	0	0	0	0	0	0
영천시	3	1	0	2	1	1	1
상주시	3	3	0	0	1	1	1
문경시	3	0	1	2	0	1	2
경산시	5	2	2	1	2	1	2
군위군	1	1	0	0	0	0	1
의성군	2	1	1	0	0	1	1
청송군	1	1	0	0	0	0	1
영양군	3	2	1	0	1	1	1
영덕군	3	3	0	0	1	1	1
청도군	3	3	0	0	1	1	1
고령군	3	3	0	0	1	1	1
성주군	3	1	2	0	1	1	1
칠곡군	1	0	1	0	0	0	1
예천군	1	1	0	0	0	0	1
봉화군	4	2	2	0	1	1	2
울진군	2	2	0	0	0	1	1
울릉군	3	0	3	0	1	1	1

14-16. 경상남도 자치단체 옥외광고 담당공무원 현황 (단위 : 명)

자치단체명	합계	옥외광고 담당기간			직급		
		1년 미만	1년 이상 2년 미만	2년 이상	5급	6급	7급
합 계	158	111	41	6	37	50	71
경상남도	83	57	23	3	21	27	35
창 원 시	27	19	8	0	6	8	13
진 주 시	3	3	0	0	0	1	2
통 영 시	1	1	0	0	0	0	1
사 천 시	3	3	0	0	0	1	2
김 해 시	3	1	1	1	0	1	2
밀 양 시	4	4	0	0	1	1	2
거 제 시	3	1	2	0	0	1	2
양 산 시	3	3	0	0	0	0	3
의 령 군	3	2	1	0	1	1	1
함 안 군	3	2	1	0	1	1	1
창 녕 군	3	0	2	1	1	1	1
고 성 군	3	2	1	0	1	2	0
남 해 군	3	2	0	1	1	1	1
하 동 군	1	1	0	0	0	0	1
산 청 군	3	3	0	0	1	1	1
함 양 군	3	3	0	0	1	1	1
거 창 군	3	3	0	0	1	1	1
합 천 군	3	1	2	0	1	1	1

14-17. 제주특별자치도 자치단체 옥외광고 담당공무원 현황 (단위 : 명)

자치단체명	합계	옥외광고 담당기간			직급		
		1년 미만	1년 이상 2년 미만	2년 이상	5급	6급	7급
합 계	7	5	1	1	3	2	2
제주특별자치도	3	3	0	0	2	1	0
제 주 시	0	0	0	0	0	0	0
서 귀 포 시	4	2	1	1	1	1	2

2018 옥외광고통계 (행정통계편)

발행처 한국지방재정공제회 한국옥외광고센터
서울특별시 마포구 마포대로 136, 18층
(공덕동, 지방재정회관)
TEL: 02-3274-2822

조사처 한국리서치 TEL: 02-3014-1074
편집디자인 (주)나눔커뮤니케이션 TEL: 02-333-7136
