


# 2021 옥외광고 행정통계

2020년 기준



인쇄	2021년 12월
발행	2021년 12월
발행처	한국지방재정공제회 한국옥외광고센터
주소	서울특별시 마포구 마포대로 136, 18층 (공덕동, 지방재정회관)
전화	02-3274-2114
조사기관	(주)글로벌리서치

# 자료 이용 시 유의사항

- | 본 자료의 기준시점은 2020년 1월 1일부터 2020년 12월 31일까지로 2021년 하반기에 실시한 지방자치단체 「옥외광고통계」 조사를 집계한 결과임
- | 본 자료는 「옥외광고물 등의 관리와 옥외광고산업 진흥에 관한 법률」에 따라 지방자치단체가 옥외광고 업무와 관련해 보유한 데이터를 기초하여 작성됨
- | 2021년 기준으로 전국 243개 기초 및 광역자치단체를 대상으로 ① 허가·신고 옥외광고물 현황(누적/신규/연장), ② 허가·신고 수수료 현황, ③ 옥외광고 등록업체 수, ④ 안전점검 대상 및 실시 옥외광고물 현황, ⑤ 불법 옥외광고물(고정/유동) 정비 및 행정처분 현황, ⑥ 불법광고물 행정처분(이행강제금/과태료)의 부과금액 현황, ⑦ 옥외광고발전기금 재원 및 집행 현황, ⑧ 옥외광고업 등록 사업자 현황, ⑨ 옥외광고 담당공무원 수 등에 대하여 조사하였음
- | 소수점 수치는 소수점 두 번째 자리에서 반올림 되었으므로 각 항목의 합계가 총계와 일치하지 않을 수 있으며, 일부 지방자치단체의 경우 통계자료 중 일부가 서울행정시스템이 아닌 자체 외주관리로 현실과 일치하지 않을 수 있음
- | 한국옥외광고센터 홈페이지([www.ooh.or.kr](http://www.ooh.or.kr))에서도 확인할 수 있음

# CONTENTS

---

## 제 1장. 조사 개요



01	조사 목적 .....	08
02	조사 방법 .....	08
03	조사 결과의 활용 .....	08

---

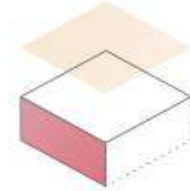
## 제 2장. 전국 옥외광고물 행정통계



01	전국 옥외광고물 허가·신고 현황 .....	10
02	신규 및 연장 옥외광고물 허가·신고 현황 .....	11
03	신규 및 연장 옥외광고물 허가·신고 수수료 현황 .....	13
04	옥외광고물 안전점검 현황 .....	14
05	불법 광고물 정비(철거 및 제거) 현황 .....	15
06	불법 고정광고물 행정처분 현황 .....	16
07	불법 고정광고물 행정처분에 따른 이행강제금 부과액 현황 .....	17
08	불법 유동광고물 행정처분 현황 .....	18
09	불법 유동광고물 행정처분에 따른 과태료 부과액 현황 .....	19
10	옥외광고발전기금 재원 및 집행 현황 .....	20
11	옥외광고업 등록 사업자 현황 .....	22
12	자치단체 옥외광고 담당공무원 현황 .....	22

---





### 제 3장.

## 지방자치 단체별 세부 행정통계



01	옥외광고물 허가·신고 현황	25
02	연간(2020년도) 신규 광고물 허가·신고 현황	41
03	연간(2020년도) 연장 광고물 허가·신고 현황	57
04	연간(2020년도) 신규 광고물 허가·신고 수수료 현황	73
05	연간(2020년도) 연장 광고물 허가·신고 수수료 현황	89
06	옥외광고물 안전점검 실시 현황	105
07	불법 광고물 정비(철거 및 제거) 현황	121
08	불법 고정광고물 행정처분 현황	137
09	불법 유동광고물 행정처분 현황	153
10	옥외광고발전기금 재원 항목별 조성액 현황	169
11	옥외광고발전기금 집행 항목별 현황	185
12	옥외광고발전기금 조성액 및 누적액 현황	201
13	옥외광고업 등록 사업자 현황	217
14	자치단체 옥외광고 담당공무원 현황	233



Chapter

# 1

조사 개요

## 1 | 조사 목적

- | 지방자치단체 옥외광고 통계자료 확보 및 광고물 관리실태 집대성
- | 국가 및 자치단체의 옥외광고 종합계획 수립을 위한 기초 통계자료 제공·지원

## 2 | 조사 방법

**조사 대상** 전국 243개 자치단체 (17개 광역시·도 및 226개 시·군·구)

**조사 기준 시점** 2020년 1월 1일 ~ 2020년 12월 31일

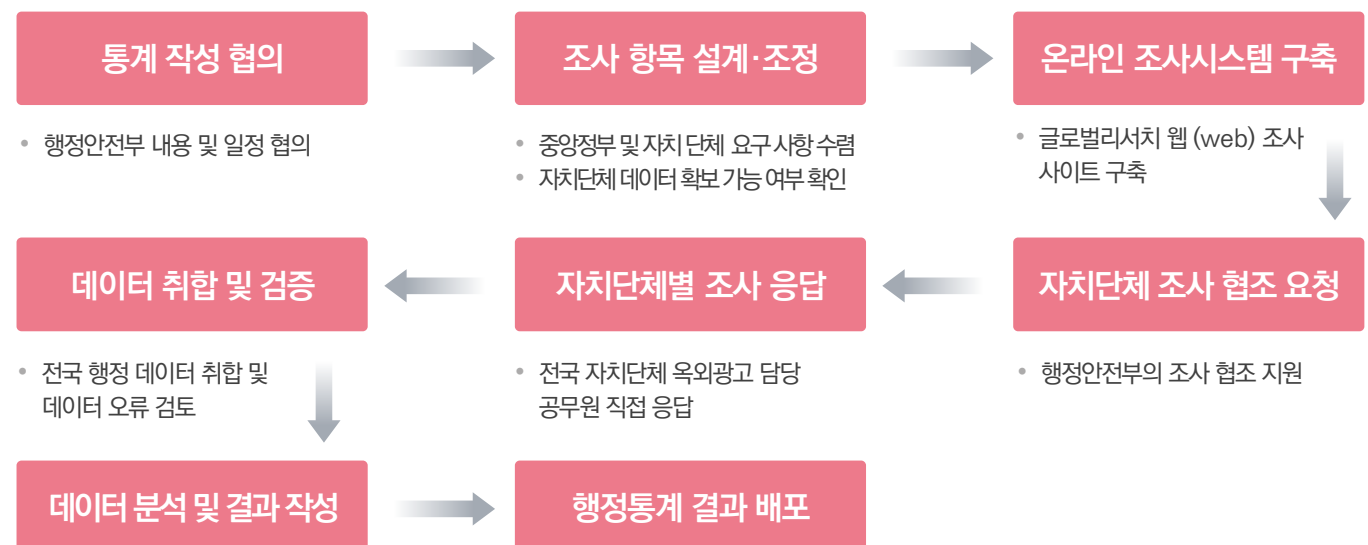
### 조사 내용

- | 2020년 12월 31일 기준 존재하는 허가·신고 옥외광고물 현황
- | 연간(2020년) 신규 및 연장 허가·신고 옥외광고물 현황
- | 옥외광고물 안전점검 대상 광고물 및 실시 현황
- | 불법 고정/유동 옥외광고물 정비 현황
- | 옥외광고발전기금의 재원 및 집행 현황
- | 옥외광고업 등록 사업자 현황
- | 자치단체 옥외광고 담당공무원 현황

**조사 방법** 웹 (Web) 설문 조사

**조사 기간** 2021년 7월 ~ 2021년 10월

### 조사 절차



## 3 | 조사 결과의 활용

- | 국가승인통계 「옥외광고통계」 발간 및 자치단체 등 유관기관 제공
- | 한국옥외광고센터 홈페이지 내 옥외광고통계 및 e-Book 게시·공유

\* 정부부처, 자치단체, 연구기관, 옥외광고 관련 기업, 일반국민 활용

Chapter

# 2

## 전국 옥외광고물 행정통계

## 1 | 전국 옥외광고물 허가·신고 현황

2020년 12월 31일 기준으로, 광고물의 허가·신고 이후 표시 기간이 남아있는 고정 옥외광고물(입간판, 벽보, 전단, 현수막 등 유동광고물 제외)은 전국에 약 49만 7천여 건으로 집계되었다.

세부적으로 허가받은 광고물은 약 27만여 건, 신고한 광고물은 약 22.7만여 건으로 허가받은 광고물이 신고한 광고물보다 약 1.18배 정도 많은 것으로 나타났다. 전체적으로 고정광고물에 속하는 벽면 이용 간판이 54.3%로 가장 높은 비중을 보였으며, 다음으로 돌출간판이 29.8%로 나타났다. 이러한 수치는 허가받은 광고물의 경우 12만여 건, 신고한 광고물의 경우 6만여 건이 감소한 수준으로 전체적으로 전년 대비 약 18만 2천여 건이 감소한 것으로 집계되었다.

그림 2-1 전국 옥외광고물 허가·신고 현황

단위 | 건

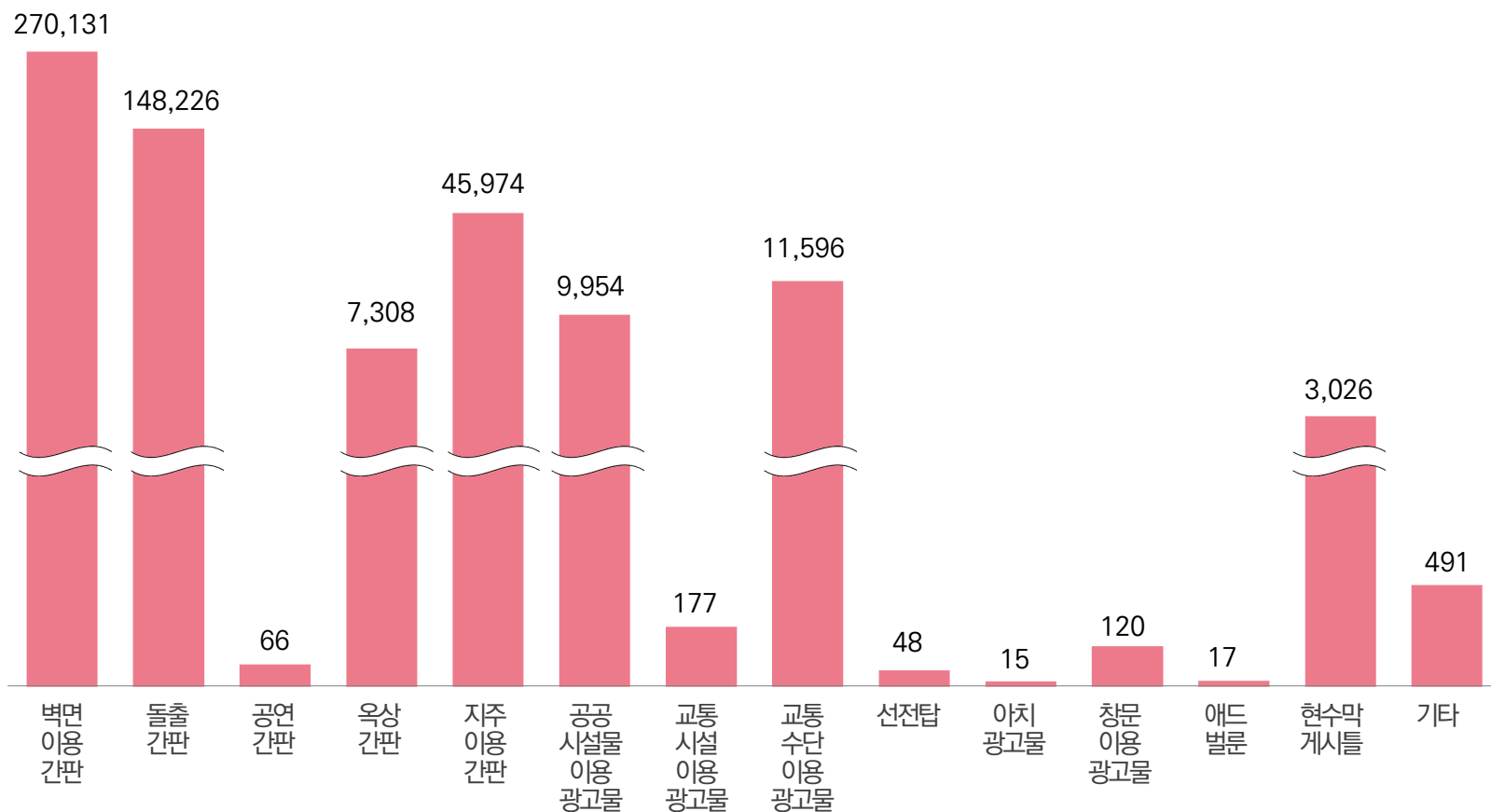


표 2-1 전국 옥외광고물 허가·신고 현황

단위 | 건

광고물 분류	허가	신고	합계
합계	269,650	227,499	497,149
벽면 이용 간판	94,895	175,236	270,131
돌출간판	108,151	40,075	148,226
공연간판	34	32	66
옥상간판	7,225	83	7,308
지주 이용 간판	37,332	8,642	45,974
공공시설물 이용 광고물	9,622	332	9,954
교통시설 이용 광고물	51	126	177
교통수단 이용 광고물	10,628	968	11,596
선전탑	31	17	48
아치광고물	11	4	15
창문 이용 광고물	56	64	120
애드벌룬	9	8	17
현수막 게시틀	1,451	1,575	3,026
기타	154	337	491

\* 입간판, 벽보, 전단, 현수막 등 유동광고물 제외

## 2 | 신규 및 연장 옥외광고물 허가·신고 현황

2020년 한 해 동안 신규로 설치된 광고물은 약 117만 9천여 건이며, 그중에서 허가받은 광고물은 약 2만 9천여 건, 신고한 광고물은 약 115만여 건으로 집계되었다. 허가받은 광고물의 경우 돌출간판이 39.0%로 가장 높은 비중을 보였으며, 다음으로 벽면 이용 간판(27.3%), 교통수단 이용 광고물(14.8%) 순으로 나타났다. 신고한 광고물의 경우 현수막이 96.8%로 가장 높은 비중을 보였으며, 다음으로 벽면 이용 간판(1.4%), 벽보(0.8%) 순으로 나타났다.

기존 광고물을 연장한 광고물의 경우는 약 6만 7천여 건으로 집계되었으며, 허가받은 광고물이 약 5만 7천여 건, 신고한 광고물이 약 9천 7백여 건으로 나타났다. 연장한 광고물의 경우 허가·신고 합산된 수치로 돌출간판이 39.8%로 가장 많은 비중을 보였으며, 다음으로 벽면 이용 간판(34.7%), 지주 이용 간판(17.7%) 순으로 나타났다.

그림 2-2 2020년도(1년 간) 신규 및 연장 광고물 허가·신고 현황

단위 | 건

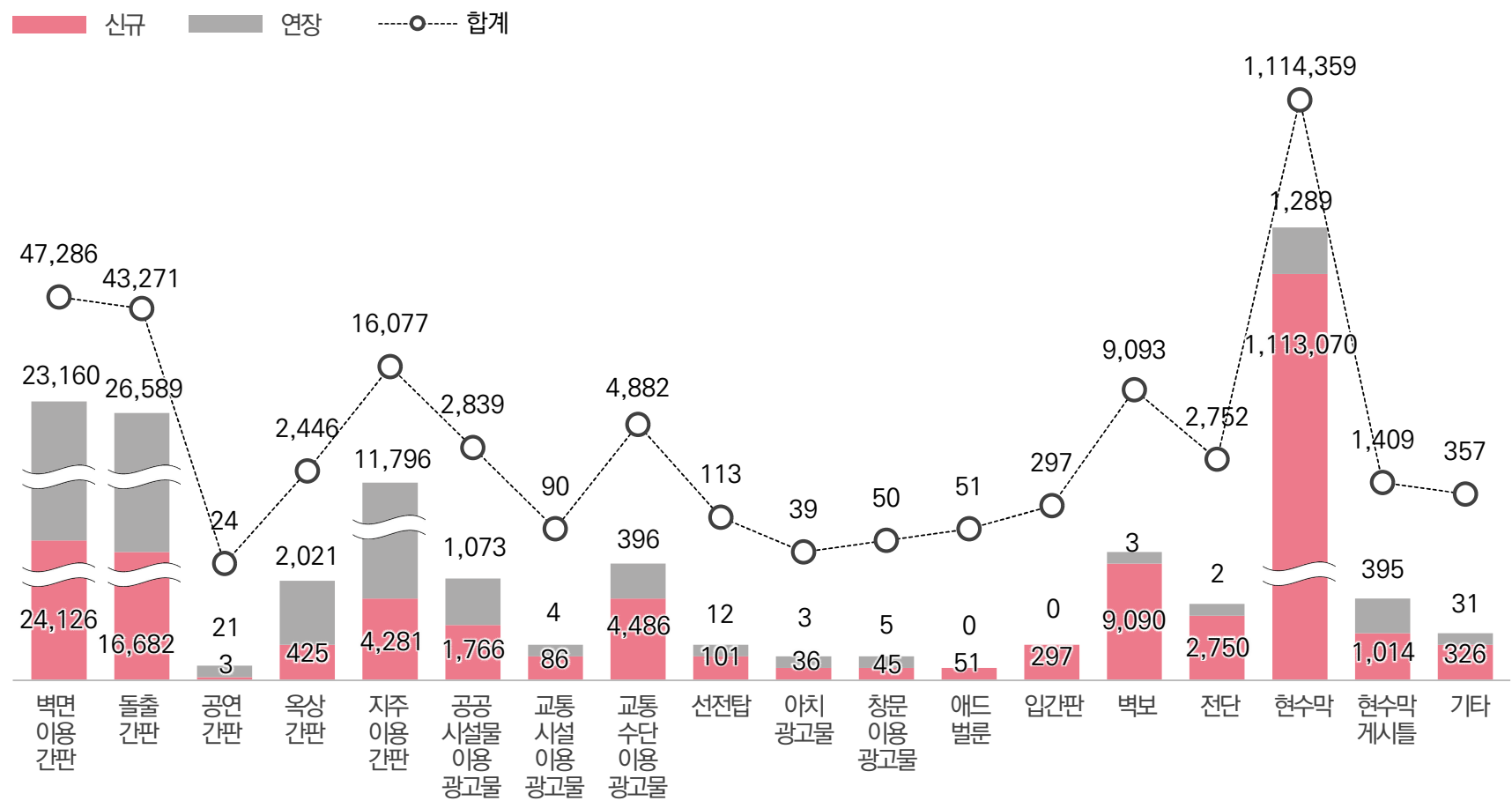


표 2-2 2020년도(1년 간) 신규 및 연장 광고물 허가·신고 현황

단위 | 건

광고물 분류	신규			연장		
	허가	신고	합계	허가	신고	합계
전체	28,820	1,149,815	1,178,635	57,118	9,682	66,800
벽면 이용 간판	7,860	16,266	24,126	16,997	6,163	23,160
돌출간판	11,251	5,431	16,682	25,094	1,495	26,589
공연간판	2	1	3	17	4	21
옥상간판	418	7	425	1,998	23	2,021
지주 이용 간판	3,084	1,197	4,281	11,214	582	11,796
공공시설물 이용 광고물	1,625	141	1,766	1,065	8	1,073
교통시설 이용 광고물	25	61	86	1	3	4
교통수단 이용 광고물	4,255	231	4,486	361	35	396
선전탑	69	32	101	10	2	12
아치광고물	28	8	36	2	1	3
창문 이용 광고물	25	20	45	5	0	5
애드벌룬	25	26	51	0	0	0
입간판	0	297	297	0	0	0
벽보	0	9,090	9,090	0	3	3
전단	0	2,750	2,750	0	2	2
현수막	0	1,113,070	1,113,070	0	1,289	1,289
현수막 게시틀	135	879	1,014	336	59	395
기타	18	308	326	18	13	31



### 3 | 신규 및 연장 옥외광고물 허가·신고 수수료 현황

2020년 신규 옥외광고물의 허가·신고 수수료는 총 83억 9천여만 원이며, 허가는 약 6억 3천여만 원, 신고는 약 77억 6천여만 원의 수수료가 부과된 것으로 집계되었다. 연장 수수료는 허가 광고물에서 28억 2천여만 원, 신고 광고물에서 2억 5천여만 원으로 총 30억 6천여만 원의 수수료가 부과되었다.

그림 2-3 2020년도(1년 간) 신규 및 연장 광고물 허가·신고 수수료 현황

단위 | 천원

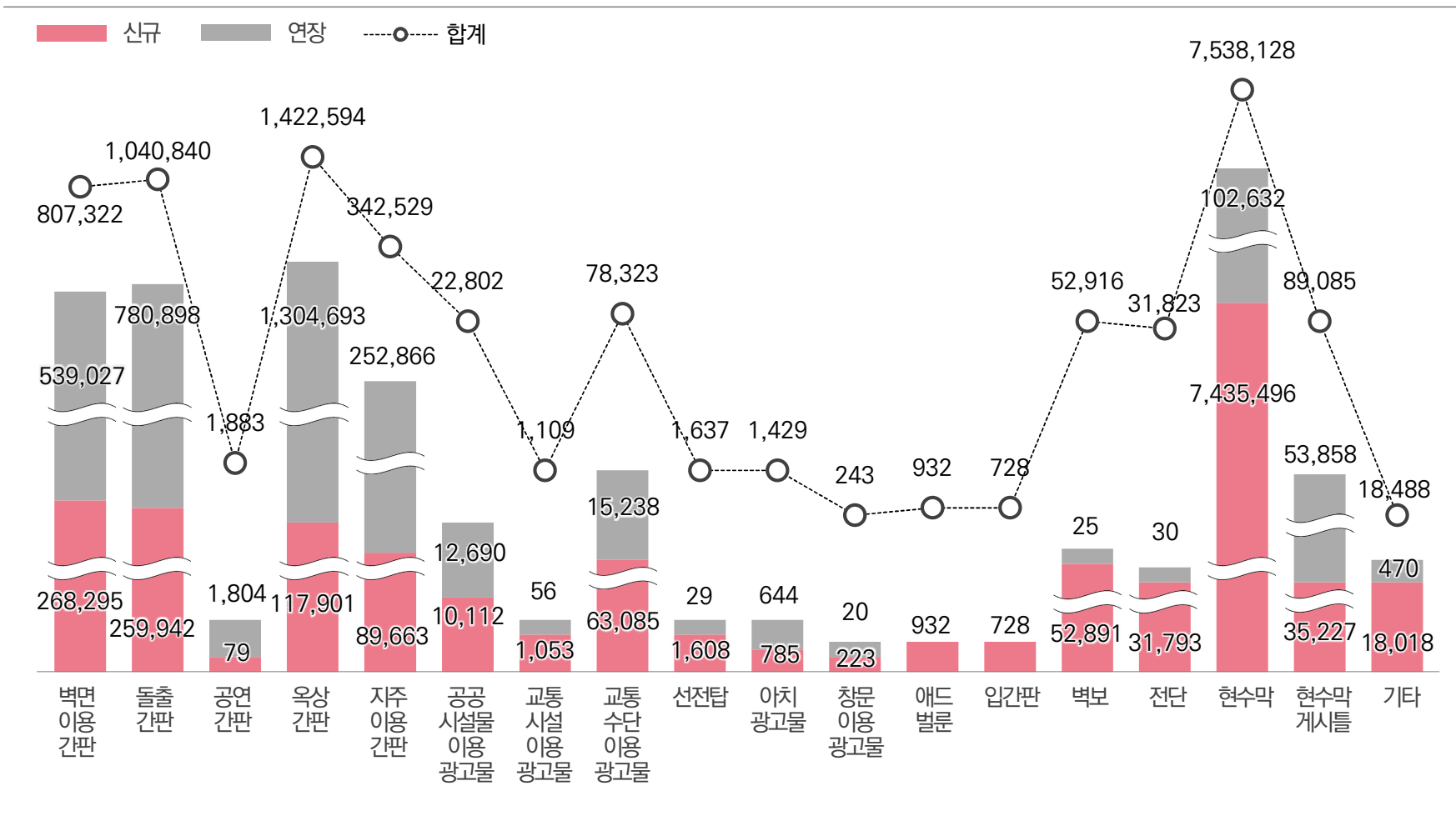


표 2-3 2020년도(1년 간) 신규 및 연장 광고물 허가·신고 수수료 현황

단위 | 천원

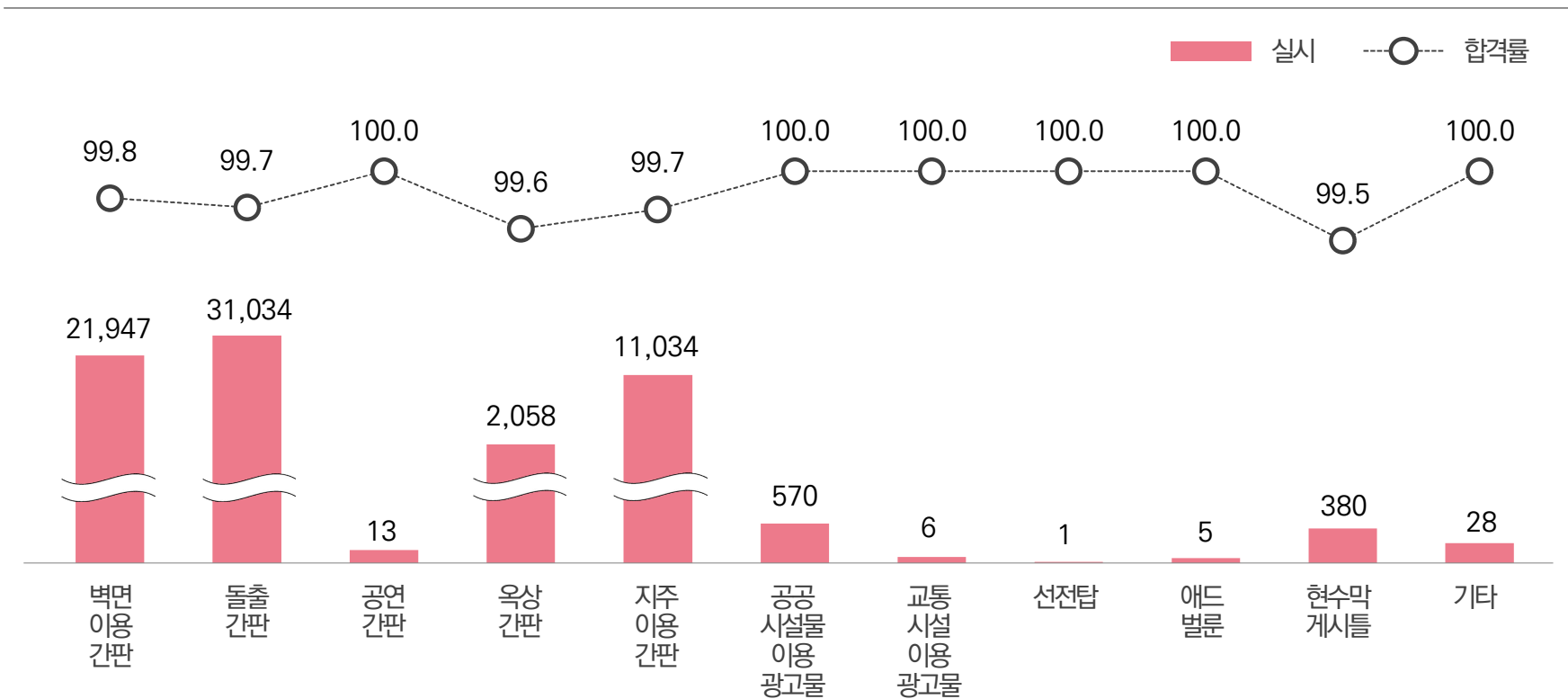
광고물 분류	신규			연장		
	허가	신고	합계	허가	신고	합계
<b>전체</b>	<b>632,668</b>	<b>7,755,163</b>	<b>8,387,831</b>	<b>2,817,901</b>	<b>247,079</b>	<b>3,064,980</b>
벽면 이용 간판	174,572	93,723	268,295	461,142	77,885	539,027
돌출간판	197,387	62,555	259,942	752,467	28,431	780,898
공연간판	56	23	79	1,550	254	1,804
옥상간판	116,885	1,016	117,901	1,282,955	21,738	1,304,693
지주 이용 간판	64,124	25,539	89,663	241,893	10,973	252,866
공공시설물 이용 광고물	8,067	2,045	10,112	12,629	61	12,690
교통시설 이용 광고물	212	841	1,053	0	56	56
교통수단 이용 광고물	58,383	4,702	63,085	13,402	1,836	15,238
선전탑	127	1,481	1,608	23	6	29
아치광고물	87	698	785	8	636	644
창문 이용 광고물	127	96	223	20	0	20
애드벌룬	396	536	932	0	0	0
입간판	0	728	728	0	0	0
벽보	0	52,891	52,891	0	25	25
전단	0	31,793	31,793	0	30	30
현수막	0	7,435,496	7,435,496	0	102,632	102,632
현수막 게시틀	10,812	24,415	35,227	51,411	2,447	53,858
기타	1,433	16,585	18,018	401	69	470

## 4 | 옥외광고물 안전점검 현황

2020년 안전점검 대상 광고물 중에서 안전점검을 시행한 횟수는 67,076건<sup>1)</sup>이며 이 중에서 99.7%는 합격, 0.3%는 불합격한 것으로 나타났다.

그림 2-4 2020년도(1년 간)의 광고물 안전점검 현황

단위 | 건, %



\* 교통수단 이용 광고물, 아치광고물, 현수막 지정게시대는 안전점검 실시 건수가 없어 그래프에서 제외함

표 2-4 2020년도(1년 간)의 광고물 안전점검 현황

단위 | 건

광고물 분류	안전점검		
	실시	합격	불합격
<b>전체</b>	<b>67,076</b>	<b>66,902</b>	<b>174</b>
벽면 이용 간판	21,947	21,902	45
돌출간판	31,034	30,948	86
공연간판	13	13	0
옥상간판	2,058	2,049	9
지주 이용 간판	11,034	11,002	32
공공시설물 이용 광고물	570	570	0
교통시설 이용 광고물	6	6	0
교통수단 이용 광고물	0	0	0
선전탑	1	1	0
아치광고물	0	0	0
애드벌룬	5	5	0
현수막 지정게시대	0	0	0
현수막 게시물	380	378	2
기타	28	28	0

1) 옥외광고물의 안전점검은 법령에서 정한 광고물의 최초 설치, 변경, 연장 및 시장 등이 정하는 경우에 실시하므로 안전점검 대상광고물과 안전점검 실시 횟수와는 다를 수 있음

## 5 | 불법 광고물 정비(철거 및 제거) 현황

연간 불법 광고물에 대한 정비는 약 4억 6천 6백만여 건으로 집계되었다. 광고물을 고정형과 유동형으로 구분하면, 불법 고정광고물 철거는 26,150건이며 벽면 이용 간판의 철거가 9,023건으로 가장 많았으며 다음으로 돌출간판 7,290건, 지주 이용 간판 6,212건 등으로 나타났다.

불법 유동광고물의 제거는 4억 6천 6백만여 건으로 확인되었으며, 전단 제거가 약 3억 2천만여 건으로 가장 많았고, 다음으로 벽보(약 6천 5백만여 건), 현수막(약 8백만여 건) 순으로 나타났다.

그림 2-5 불법 광고물 정비(철거 및 제거) 현황

단위 | 건

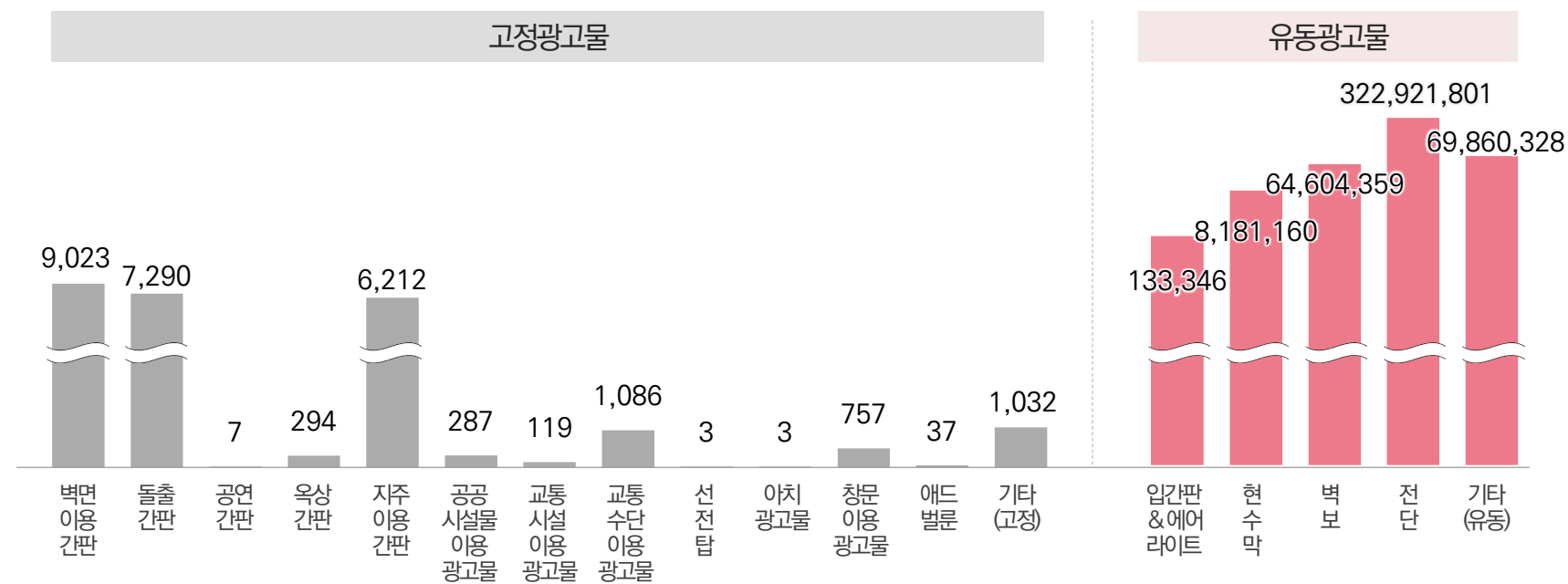


표 2-5 불법 광고물 정비(철거 및 제거) 현황

단위 | 건

광고물 분류		정비 건수
합계		465,727,144
고정광고물	고정광고물 (소계)	26,150
	벽면 이용 간판	9,023
	돌출간판	7,290
	공연간판	7
	옥상간판	294
	지주 이용 간판	6,212
	공공시설물 이용 광고물	287
	교통시설 이용 광고물	119
	교통수단 이용 광고물	1,086
	선전탑	3
	아치광고물	3
	창문 이용 광고물	757
	애드별론	37
	기타(고정)	1,032
유동광고물	유동광고물 (소계)	465,700,994
	입간판 & 에어라이트	133,346
	현수막	8,181,160
	벽보	64,604,359
	전단	322,921,801
	기타(유동)	69,860,328

## 6 | 불법 고정광고물 행정처분 현황

2020년 한 해, 불법적으로 설치된 고정광고물에 대해 전체적으로 14,035건의 행정처분이 내려졌다. 세부적으로는 12,167건에 대해서 계고가 처분되었으며, 이행강제금은 1,694건이 부과되었고, 고발 5건으로 조사되었다.

광고물 분류별로는 벽면 이용 간판에 대한 행정처분이 총 5,815건(41.4%)으로 가장 많았으며, 다음으로 지주 이용 간판 3,802건(27.1%), 돌출간판 2,706건(19.3%) 등의 순으로 나타났다.

그림 2-6 불법 고정광고물 행정처분 현황

단위 | 건

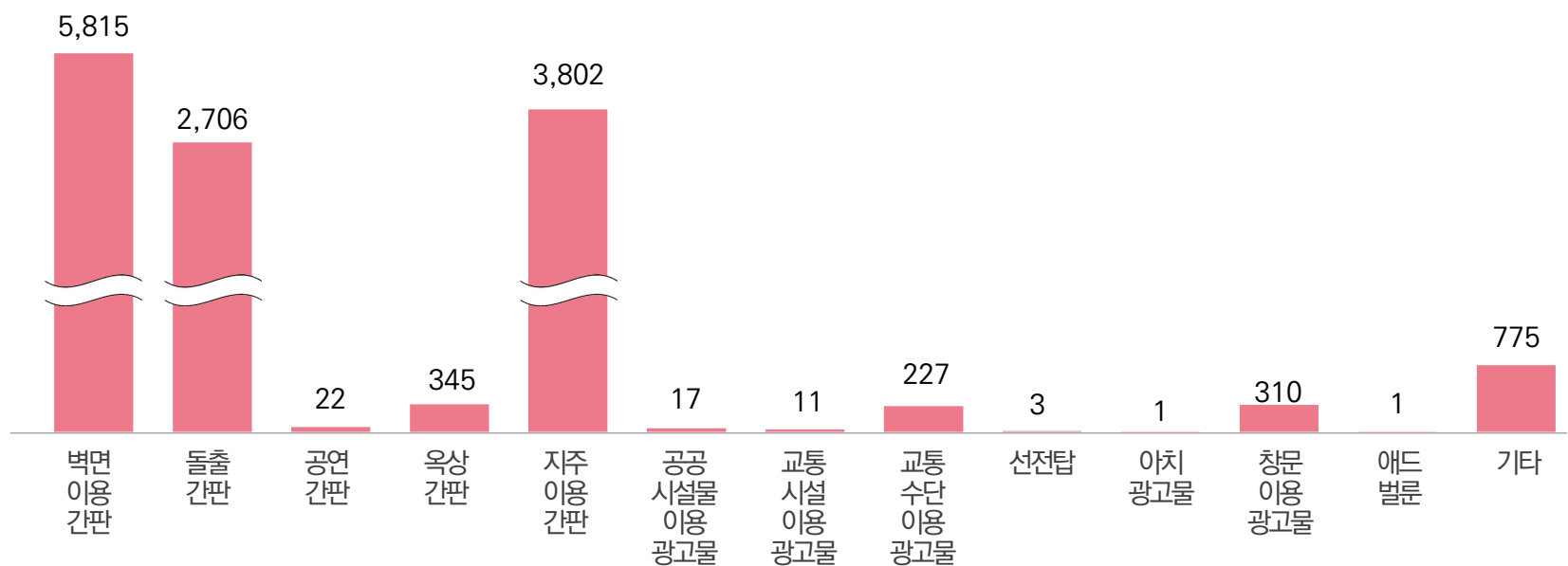


표 2-6 불법 고정광고물 행정처분 현황

단위 | 건

광고물 분류	계고	이행강제금 부과	고발	영업정지 및 폐쇄	기타	합계
합계	12,167	1,694	5	0	169	14,035
벽면 이용 간판	4,830	937	0	0	48	5,815
돌출간판	2,303	371	1	0	31	2,706
공연간판	22	0	0	0	0	22
옥상간판	278	61	2	0	4	345
지주 이용 간판	3,583	162	2	0	55	3,802
공공시설물 이용 광고물	16	1	0	0	0	17
교통시설 이용 광고물	11	0	0	0	0	11
교통수단 이용 광고물	199	4	0	0	24	227
선전탑	3	0	0	0	0	3
아치광고물	0	1	0	0	0	1
창문 이용 광고물	241	69	0	0	0	310
애드벌론	1	0	0	0	0	1
기타	680	88	0	0	7	775

## 7 | 불법 고정광고물 행정처분에 따른 이행강제금 부과액 현황

불법 고정광고물에 대한 행정처분 중 이행강제금 부과에 따른 부과액은 약 18억 9천만 원이며, 이 중 수납액은 약 13억 원으로 집계되었다. 전체적인 징수율은 68.5%인 것으로 나타났다. 광고물 분류별로는 벽면 이용 간판에 대한 이행강제금이 약 11억 8천만 원 정도로 가장 많이 부과되었으며, 이는 전체 부과금액의 약 62.4%를 차지했다.

그림 2-7 불법 고정광고물 행정처분에 따른 이행강제금 부과액 현황

단위 | 천원

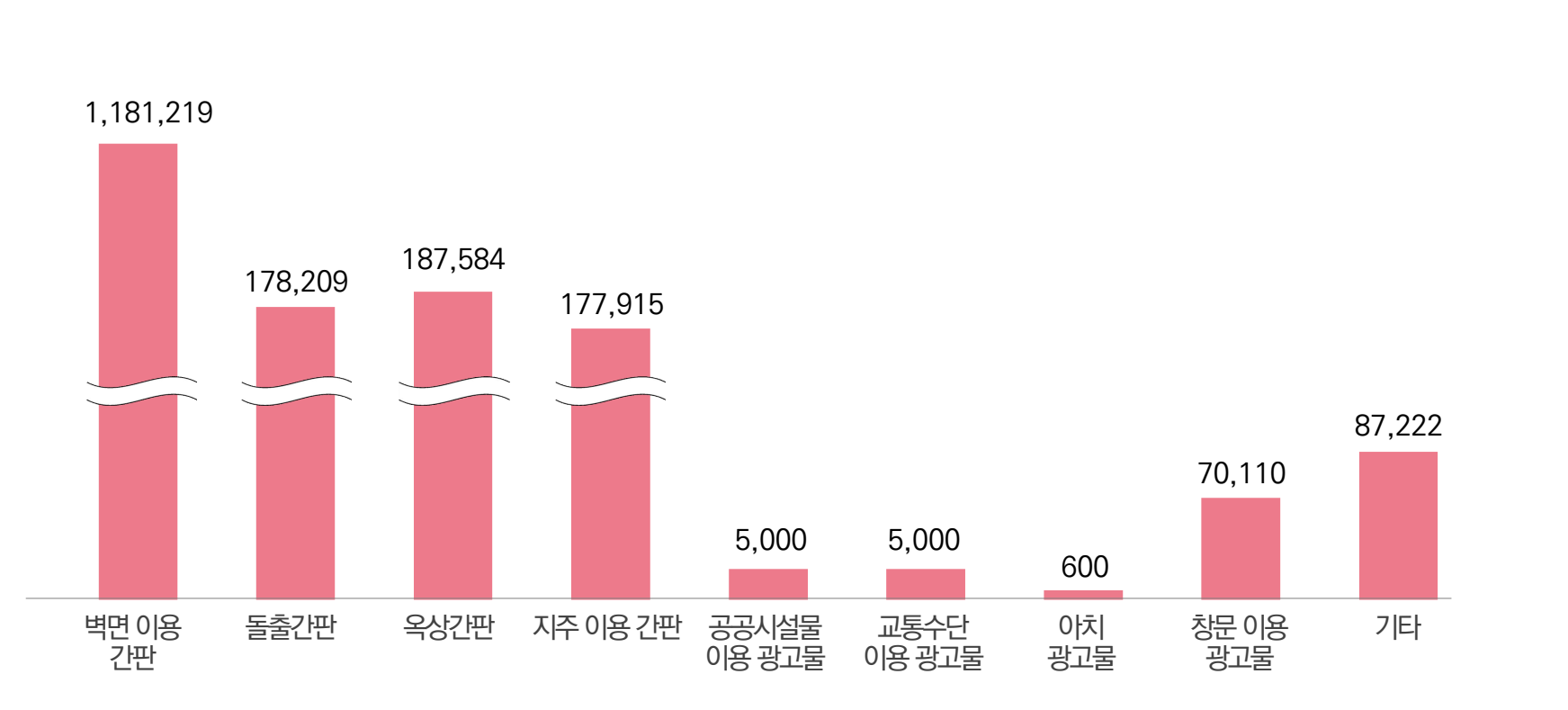


표 2-7 불법 고정광고물 행정처분에 따른 이행강제금 부과액 현황

단위 | 천원, %

광고물 분류	부과액	수납액	징수율
합계	1,892,859	1,295,694	68.5%
벽면 이용 간판	1,181,219	866,024	73.3%
돌출간판	178,209	90,405	50.7%
옥상간판	187,584	122,703	65.4%
지주 이용 간판	177,915	107,372	60.4%
공공시설물 이용 광고물	5,000	0	0.0%
교통수단 이용 광고물	5,000	1,410	28.2%
아치광고물	600	600	100.0%
창문 이용 광고물	70,110	55,193	78.7%
기타	87,222	51,987	59.6%

\* 불법 고정광고물 중 이행강제금이 부과되지 않은 광고물의 부과금액은 “0원”이므로 제외

## 8 | 불법 유동광고물 행정처분 현황

2020년 한 해, 불법적으로 설치된 유동광고물에 대해 총 169,709건의 행정처분이 내려졌다. 세부적으로 살펴보면, 118,124건에 대해서 계고 처분되었으며, 과태료는 51,173건이 부과되었고, 고발 52건, 영업정지 및 폐쇄가 0건으로 조사되었다.

광고물 분류별로 보면, 현수막에 대한 행정처분이 86,463건으로 가장 많았으며, 다음으로 벽보, 에어라이트, 입간판, 전단 순으로 나타났다.

그림 2-8 불법 유동광고물 행정처분 현황

단위 | 건

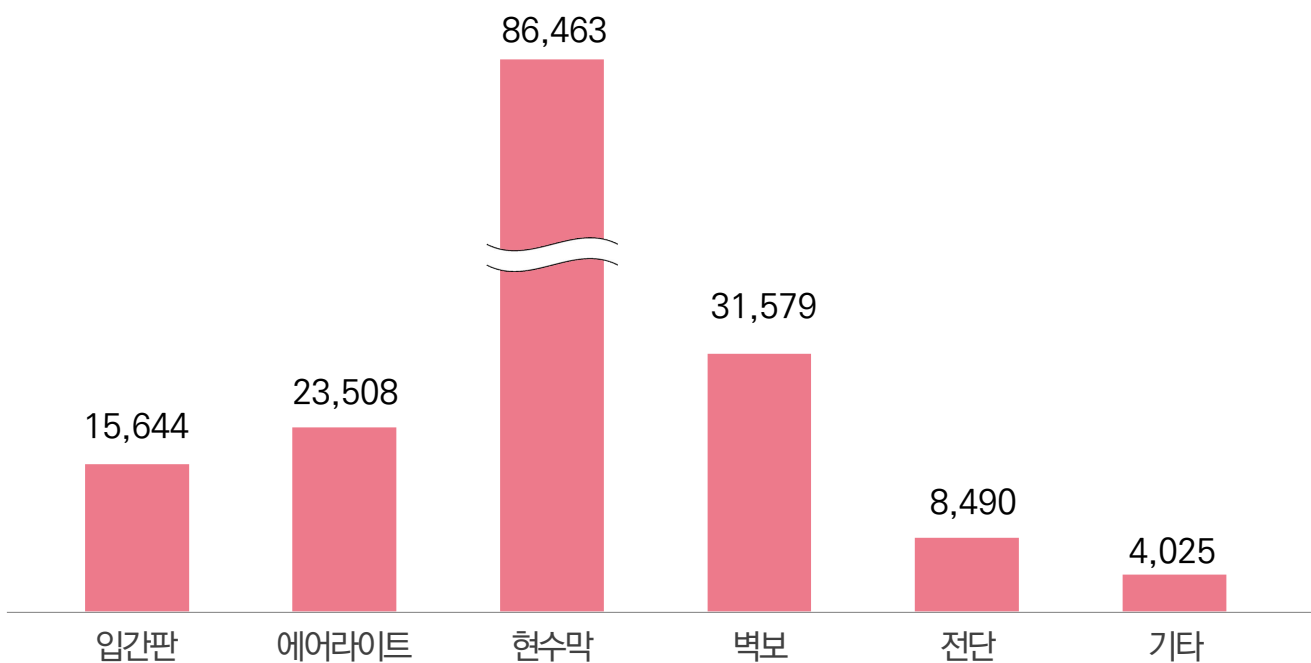


표 2-8 불법 유동광고물 행정처분 현황

단위 | 건

광고물 분류	계고	과태료 부과	고발	영업정지 및 폐쇄	기타	합계
전체	118,124	51,173	52	0	360	169,709
입간판	15,490	153	0	0	1	15,644
에어라이트	23,201	216	1	0	90	23,508
현수막	54,564	31,834	26	0	39	86,463
벽보	14,847	16,724	7	0	1	31,579
전단	6,809	1,625	11	0	45	8,490
기타	3,213	621	7	0	184	4,025

## 9 | 불법 유동광고물 행정처분에 따른 과태료 부과액 현황

불법 유동광고물에 대한 행정처분 중 과태료 부과에 따른 부과액은 약 346억 원 수준이며, 이 중 수납액은 약 125억 원 수준으로 집계되었다. 전체적인 징수율은 36.3%로 나타났다.

광고물 분류별로 현수막에 대한 과태료가 305억 원 정도로 가장 많이 부과되었으며, 이는 전체 부과금액의 약 88.1%를 차지했다.

그림 2-9 불법 유동광고물 행정처분에 따른 과태료 부과액 현황 단위 | 천원

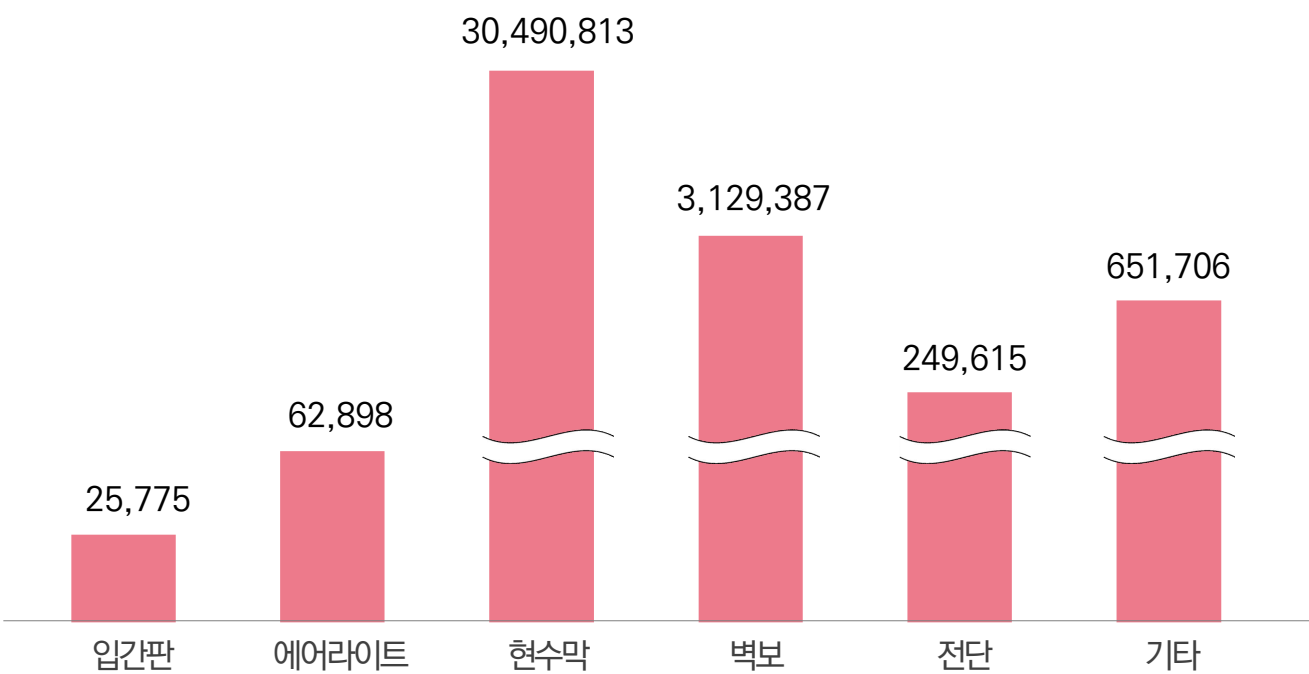


표 2-9 불법 유동광고물 행정처분에 따른 과태료 부과액 현황 단위 | 천원, %

광고물 분류	부과액	수납액	징수율
합계	34,610,194	12,546,839	36.3%
입간판	25,775	9,987	38.7%
에어라이트	62,898	20,635	32.8%
현수막	30,490,813	10,855,487	35.6%
벽보	3,129,387	1,450,950	46.4%
전단	249,615	162,755	65.2%
기타	651,706	47,025	7.2%

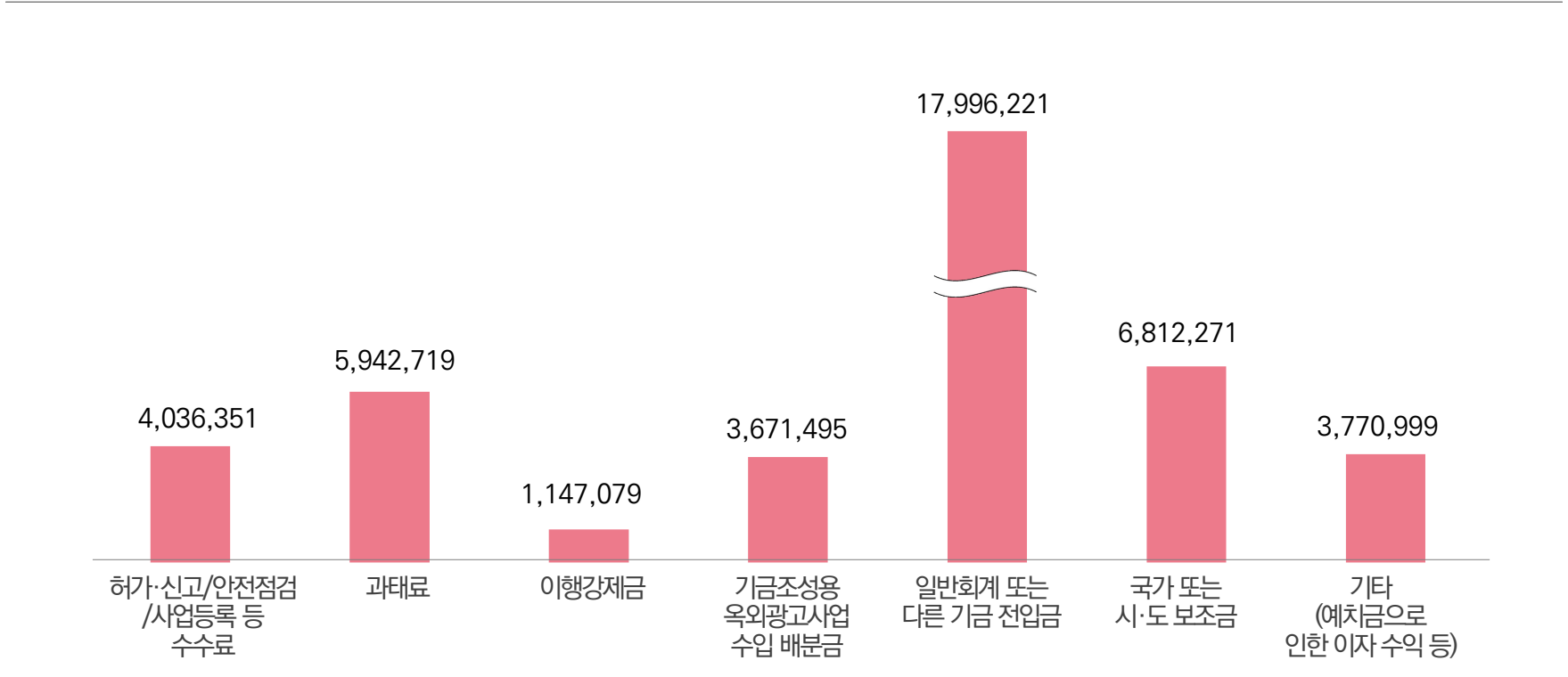
## 10 | 옥외광고발전기금 자원 및 집행 현황

전국에 옥외광고발전기금을 설치한 자치단체는 164개소이며, 2020년 한 해 동안 각종 수수료, 과태료, 이행강제금 등으로 인해 조성된 신규 기금은 총 433억 8천여만 원으로 집계되었다.

자원 항목 중 일반회계 및 다른 기금 전입금으로 인해 조성된 기금이 약 180억 원(41.5%)으로 가장 많았으며, 다음으로 국가 또는 시·도 보조금 약 68억 원(15.7%), 과태료 약 59억 원(13.7%) 등의 순으로 나타났다.

그림 2-10 옥외광고발전기금 자원 현황

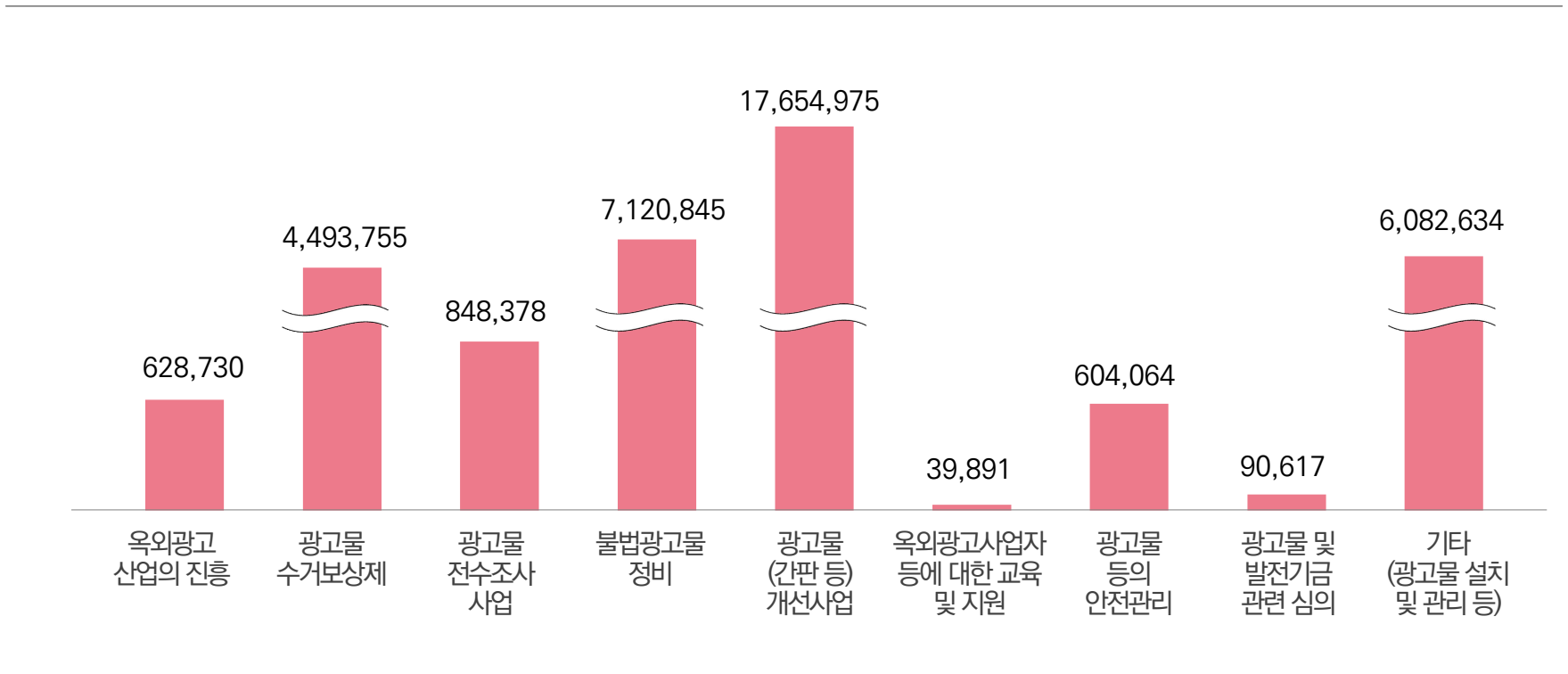
단위 | 천원



조성된 옥외광고발전기금의 집행 현황을 살펴보면, 총 집행액은 약 376억 원이며, 이 중 광고물(간판 등)의 개선사업에 가장 많은 예산인 약 177억 원(47.0%)을 집행한 것으로 나타났다. 다음으로 불법광고물 정비에 약 19.0%, 광고물 수거 보상제에 약 12.0%를 집행한 것으로 집계되었다.

그림 2-11 옥외광고발전기금 집행 현황

단위 | 천원





한 해 조성된 기금 이외에 전년도(2019년도)로부터 이월된 이월금은 약 1,179억 1천여만 원으로, 신규 조성액과의 합계는 총 1,612억 9천여만 원이었으며, 이 중 375억 6천여만 원을 집행 후 연말 기준 누적 잔액은 약 1,237억 2천여만 원으로 조사되었다.

표 2-10 옥외광고발전기금 현황

단위 | 천원

2019년도 말 기준 이월금(A)		117,910,454
조성 자원	2020년 신규 조성액(B)	43,377,135
	허가·신고/안전점검/사업등록 등 수수료	4,036,351
	과태료	5,942,719
	이행강제금	1,147,079
	기금조성용 옥외광고사업 수익 배분금	3,671,495
	일반회계 또는 다른 기금 전입금	17,996,221
	국가 또는 시·도 보조금	6,812,271
	기타(예치금으로 인한 이자 수익 등)	3,770,999
이월금 및 조성액 합계(C=A+B)		161,287,589
집행 항목	2020년도 집행액(D)	37,563,889
	옥외광고산업의 진흥	628,730
	광고물 수거보상제	4,493,755
	광고물 전수조사 사업	848,378
	불법광고물 정비	7,120,845
	광고물(간판 등) 개선사업	17,654,975
	옥외광고사업자 등에 대한 교육 및 지원	39,891
	광고물 등의 안전관리	604,064
	광고물 및 발전기금 관련 심의	90,617
	기타(광고물 설치 및 관리 등)	6,082,634
2020년도 말 기준 잔액(E=C-D)		123,723,700

## 11 | 옥외광고업 등록 사업자 현황

전국적으로 옥외광고업을 등록한 사업자 중 정상적으로 사업을 영위하는 사업체는 2020년 말 기준으로 17,697개 사로 집계된 가운데, 2020년 한 해 동안 신규로 옥외광고업을 등록한 사업체는 2,148개 사이며 휴업한 사업체는 36개 사, 폐업한 사업체는 843개 사로 조사되었다.

표 2-11 옥외광고업 등록 사업자 현황

단위 | 사

기준일(2020.12.31.) 현재	2020년도(2020.1.1.~2020.12.31.)		
정상	신규 등록	휴업	폐업
17,697	2,148	36	843

## 12 | 자치단체 옥외광고 담당공무원 현황

전국 자치단체에서 옥외광고를 담당하는 공무원의 현황은 총 1,208명으로 조사되었다. 이 중에서 옥외광고 업무를 담당한 기간이 1년 미만인 공무원은 638명(52.8%), 1년 이상 2년 미만인 공무원은 375명(31.0%), 2년 이상인 공무원은 195명(16.1%)인 것으로 집계되었다.

표 2-12 자치단체 옥외광고 담당공무원 현황

단위 | 명

급수	1년 미만	1년 이상~2년 미만	2년 이상	소계
합계	638	375	195	1,208
5급 이상	77	44	16	137
6급	166	86	52	304
7급 이하	395	245	127	767

Chapter

# 3

## 지방자치단체별 세부 행정통계

1 | 통계표 구성

- | 시·도 및 시·군·구별 세부 행정통계는 조사항목에 대해서 ① 17개 광역자치단체 조사표, ② 해당 광역자치단체의 기초자치단체별 조사표의 순서로 제시하였다.
- | 조사항목에 따라 광역자치단체는 해당되는 자료가 없을 수 있다.  
(예시) 광역자치단체는 일반적으로 광고물에 대한 허가·신고에 대한 권한이 없기 때문에 광고물 허가·신고 자료가 “0”으로 표기되었다.
- | 기초자치단체별 조사표의 경우 첫 행의“합계”는 광역자치단체의 데이터와 해당 기초자치단체의 데이터 합계이다.

그림 3-1 (예시) 허가·신고 옥외광고물 현황 통계표 예시 설명

단위 | 건

	자치단체명	합계	벽면 이용 간판	돌출간판		현수막 게시물	기타
시도 + 시군구 자료	합계	129,244	72,793	24,780		423	547
시도 자료	시도	0	0	0	...	0	0
	종로구	2,111	1,279	583		3	0
	중구	7,078	3,342	1,898		39	0
시군구 자료	용산구	4,163	2,732	1,069		6	0
	송파구	3,841	3,085	97		13	0
	강동구	16,289	11,765	3,222	...	15	0

2 | 주의사항

- | 통계표에 따라 사용되는 단위는 일반적으로 “건”을 사용하며, 금액인 경우 “천원”, 비율은 “%”를 사용하였다.
- | 옥외광고 등록 사업자의 단위는 “사”, 옥외광고 담당공무원의 단위는 “명”을 사용하였다.

## 1 옥외광고물 허가·신고 현황

2020.12.31 기준, 단위 | 건

자치단체명	합계	벽면 이용 간판	돌출간판	공연간판	옥상간판	지주 이용 간판	공공 시설물 이용 광고물	교통시설 이용 광고물	교통수단 이용 광고물	선전탑	아치 광고물	창문 이용 광고물	애드벌룬	현수막 게시물	기타
전국	497,149	270,131	148,226	66	7,308	45,974	9,954	177	11,596	48	15	120	17	3,026	491
서울특별시	56,642	36,418	11,231	34	642	1,083	3,369	11	3,513	0	0	2	0	328	11
부산광역시	65,505	27,207	28,816	5	540	2,970	3,371	9	2,294	0	1	3	0	226	63
대구광역시	23,524	12,050	8,645	2	306	1,331	292	4	736	0	0	1	0	118	39
인천광역시	32,651	17,753	10,545	2	319	1,625	1,411	7	859	0	0	13	0	106	11
광주광역시	15,800	9,340	4,687	0	332	962	32	4	390	1	0	0	0	43	9
대전광역시	11,740	5,230	4,798	2	196	1,019	333	6	108	1	0	1	0	38	8
울산광역시	17,416	9,359	5,933	0	261	1,622	104	0	37	0	0	1	0	81	18
세종특별자치시	3,742	2,171	899	0	153	490	0	2	11	0	0	0	0	14	2
경기도	99,391	56,711	29,622	8	1,312	9,618	335	11	1,288	0	1	3	5	379	98
강원도	27,733	12,509	8,977	1	673	5,266	16	12	174	1	1	6	3	67	27
충청북도	13,216	6,401	3,248	0	298	2,783	56	11	273	11	2	4	3	106	20
충청남도	12,721	7,422	2,328	1	204	2,258	16	11	429	6	1	5	3	30	7
전라북도	19,280	11,484	4,664	1	408	2,193	36	7	339	4	1	1	0	119	23
전라남도	14,831	7,107	3,247	3	441	2,401	42	43	384	7	0	17	0	1,084	55
경상북도	19,905	12,473	3,934	1	245	2,832	27	21	201	8	1	1	0	147	14
경상남도	30,839	14,323	9,902	5	690	4,902	512	17	356	0	0	3	3	87	39
제주특별자치도	32,213	22,173	6,750	1	288	2,619	2	1	204	9	7	59	0	53	47

## 1-1 서울특별시 옥외광고물 허가·신고 현황

2020.12.31 기준, 단위: 건

자치단체명	합계	벽면 이용 간판	돌출간판	공연간판	옥상간판	지주 이용 간판	공공 시설물 이용 광고물	교통시설 이용 광고물	교통수단 이용 광고물	선전탑	아치 광고물	창문 이용 광고물	애드벌룬	현수막 게시물	기타
서울특별시	56,642	36,418	11,231	34	642	1,083	3,369	11	3,513	0	0	2	0	328	11
시도	0	0	0	0	0	0	0	0	0	0	0	0	0	0	0
종로구	2,091	1,218	618	10	36	51	151	0	2	0	0	0	0	5	0
중구	2,781	1,457	937	2	94	79	131	0	46	0	0	0	0	35	0
용산구	2,188	1,169	748	2	37	41	158	1	27	0	0	1	0	4	0
성동구	520	176	121	0	17	42	64	0	94	0	0	0	0	6	0
광진구	2,577	1,776	449	0	3	49	94	0	201	0	0	0	0	4	1
동대문구	2,300	1,507	566	0	23	33	127	0	36	0	0	0	0	8	0
종량구	996	283	527	1	10	27	107	1	31	0	0	0	0	9	0
성북구	896	238	448	0	10	26	81	1	84	0	0	0	0	8	0
강북구	525	100	161	0	11	7	96	0	147	0	0	0	0	2	1
도봉구	465	97	142	0	9	22	82	0	102	0	0	0	0	11	0
노원구	871	321	287	0	15	38	95	1	104	0	0	0	0	10	0
은평구	1,496	958	328	0	10	3	148	0	43	0	0	0	0	6	0
서대문구	1,001	344	392	2	11	28	173	2	49	0	0	0	0	0	0
마포구	2,748	2,105	519	1	25	41	5	0	46	0	0	0	0	6	0
양천구	1,433	907	414	0	10	35	22	2	42	0	0	0	0	1	0
강서구	1,897	401	465	0	9	57	135	0	757	0	0	0	0	73	0
구로구	801	238	327	1	20	39	93	0	67	0	0	0	0	16	0
금천구	1,159	582	324	0	24	73	53	0	75	0	0	0	0	28	0
영등포구	3,911	2,443	951	0	58	138	156	0	139	0	0	0	0	22	4
동작구	3,286	2,644	331	0	20	23	102	0	162	0	0	0	0	3	1
관악구	1,918	1,468	301	0	8	15	42	0	80	0	0	0	0	4	0
서초구	1,984	755	223	5	46	97	632	0	209	0	0	0	0	16	1
강남구	7,945	5,758	899	10	90	17	426	1	729	0	0	0	0	14	1
송파구	6,924	6,565	79	0	29	38	114	0	76	0	0	0	0	23	0
강동구	3,929	2,908	674	0	17	64	82	2	165	0	0	1	0	14	2

## 1-2 부산광역시 옥외광고물 허가·신고 현황

2020.12.31 기준, 단위 | 건

자치단체명	합계	벽면 이용 간판	돌출간판	공연간판	옥상간판	지주 이용 간판	공공 시설물 이용 광고물	교통시설 이용 광고물	교통수단 이용 광고물	선전탑	아치 광고물	창문 이용 광고물	애드벌론	현수막 게시물	기타
부산광역시	65,505	27,207	28,816	5	540	2,970	3,371	9	2,294	0	1	3	0	226	63
시도	0	0	0	0	0	0	0	0	0	0	0	0	0	0	0
중구	1,898	658	1,111	0	18	34	54	0	12	0	0	0	0	11	0
서구	2,406	1,159	1,085	0	8	90	37	0	14	0	0	0	0	3	10
동구	2,643	1,000	1,270	0	46	76	215	0	16	0	0	0	0	16	4
영도구	2,824	1,004	1,448	0	10	124	183	0	53	0	0	0	0	2	0
부산진구	8,713	3,886	3,873	1	55	200	525	2	100	0	0	2	0	69	0
동래구	5,325	2,089	2,515	0	26	135	298	0	247	0	0	0	0	7	8
남구	2,950	1,447	1,172	0	17	160	97	1	42	0	0	1	0	12	1
북구	6,341	2,401	3,269	0	62	261	284	0	59	0	0	0	0	5	0
해운대구	5,143	2,682	1,643	2	60	214	370	3	112	0	0	0	0	48	9
사하구	4,700	1,711	2,100	0	28	231	370	1	251	0	0	0	0	8	0
금정구	3,719	1,261	1,095	1	29	118	218	0	991	0	0	0	0	6	0
강서구	2,682	1,415	723	0	45	454	31	0	12	0	0	0	0	2	0
연제구	2,747	1,097	1,322	0	15	85	143	2	68	0	0	0	0	8	7
수영구	5,622	2,118	3,104	0	22	148	145	0	49	0	0	0	0	12	24
사상구	4,183	1,404	1,992	1	55	245	329	0	151	0	0	0	0	6	0
기장군	3,609	1,875	1,094	0	44	395	72	0	117	0	1	0	0	11	0

### 1-3 대구광역시 옥외광고물 허가·신고 현황

2020.12.31 기준, 단위: 건

자치단체명	합계	벽면 이용 간판	돌출간판	공연간판	옥상간판	지주 이용 간판	공공 시설물 이용 광고물	교통시설 이용 광고물	교통수단 이용 광고물	선전탑	아치 광고물	창문 이용 광고물	애드벌룬	현수막 게시물	기타
대구광역시	23,524	12,050	8,645	2	306	1,331	292	4	736	0	0	1	0	118	39
시도	0	0	0	0	0	0	0	0	0	0	0	0	0	0	0
중구	2,976	1,241	1,559	2	47	71	16	0	14	0	0	1	0	25	0
동구	2,481	967	1,156	0	35	200	8	4	72	0	0	0	0	6	33
서구	1,836	985	641	0	17	153	7	0	20	0	0	0	0	12	1
남구	2,081	935	980	0	9	110	13	0	25	0	0	0	0	7	2
북구	5,510	3,672	1,225	0	83	282	118	0	89	0	0	0	0	41	0
수성구	4,527	2,268	1,887	0	62	236	25	0	35	0	0	0	0	14	0
달서구	2,320	1,193	852	0	42	124	14	0	79	0	0	0	0	13	3
달성군	1,793	789	345	0	11	155	91	0	402	0	0	0	0	0	0



# 1-4 인천광역시 옥외광고물 허가·신고 현황

2020.12.31 기준, 단위: 건

자치단체명	합계	벽면 이용 간판	돌출간판	공연간판	옥상간판	지주 이용 간판	공공 시설물 이용 광고물	교통시설 이용 광고물	교통수단 이용 광고물	선전탑	아치 광고물	창문 이용 광고물	애드벌룬	현수막 게시물	기타
인천광역시	32,651	17,753	10,545	2	319	1,625	1,411	7	859	0	0	13	0	106	11
시도	1,331	0	0	0	0	0	1,331	0	0	0	0	0	0	0	0
중구	956	464	237	0	29	124	2	2	90	0	0	0	0	7	1
동구	1,447	989	329	0	18	81	4	0	12	0	0	12	0	2	0
미추홀구	2,585	1,038	1,249	1	28	125	5	1	124	0	0	1	0	10	3
연수구	7,260	5,787	1,086	0	42	183	49	0	94	0	0	0	0	19	0
남동구	7,190	4,304	2,380	0	79	221	6	1	172	0	0	0	0	24	3
부평구	5,652	2,736	2,455	0	55	318	4	0	67	0	0	0	0	14	3
계양구	4,115	1,493	2,388	0	30	124	7	0	65	0	0	0	0	8	0
서구	1,364	637	308	1	18	189	3	2	194	0	0	0	0	12	0
강화군	685	276	109	0	17	241	0	0	41	0	0	0	0	0	1
옹진군	66	29	4	0	3	19	0	1	0	0	0	0	0	10	0

## 1-5 광주광역시 옥외광고물 허가·신고 현황

2020.12.31 기준, 단위: 건

자치단체명	합계	벽면 이용 간판	돌출간판	공연간판	옥상간판	지주 이용 간판	공공 시설물 이용 광고물	교통시설 이용 광고물	교통수단 이용 광고물	선전탑	아치 광고물	창문 이용 광고물	애드벌론	현수막 게시물	기타
광주광역시	15,800	9,340	4,687	0	332	962	32	4	390	1	0	0	0	43	9
시도	0	0	0	0	0	0	0	0	0	0	0	0	0	0	0
동구	3,083	1,805	1,027	0	77	132	6	2	26	1	0	0	0	7	0
서구	5,365	3,432	1,473	0	106	288	5	1	49	0	0	0	0	10	1
남구	1,719	903	572	0	34	104	2	0	96	0	0	0	0	8	0
북구	3,252	1,986	911	0	70	203	18	0	54	0	0	0	0	3	7
광산구	2,381	1,214	704	0	45	235	1	1	165	0	0	0	0	15	1

## 1-6 대전광역시 옥외광고물 허가·신고 현황

2020.12.31 기준, 단위: 건

자치단체명	합계	벽면 이용 간판	돌출간판	공연간판	옥상간판	지주 이용 간판	공공 시설물 이용 광고물	교통시설 이용 광고물	교통수단 이용 광고물	선전탑	아치 광고물	창문 이용 광고물	애드벌론	현수막 게시물	기타
대전광역시	11,740	5,230	4,798	2	196	1,019	333	6	108	1	0	1	0	38	8
시도	0	0	0	0	0	0	0	0	0	0	0	0	0	0	0
동구	1,273	487	547	0	30	130	55	4	14	0	0	0	0	6	0
중구	3,481	988	2,147	0	33	195	90	0	20	0	0	0	0	8	0
서구	3,362	1,754	1,208	2	46	217	92	1	15	0	0	1	0	19	7
유성구	2,185	1,341	496	0	56	199	64	0	23	0	0	0	0	5	1
대덕구	1,439	660	400	0	31	278	32	1	36	1	0	0	0	0	0

## 1-7 울산광역시 옥외광고물 허가·신고 현황

2020.12.31 기준, 단위 | 건

자치단체명	합계	벽면 이용 간판	돌출간판	공연간판	옥상간판	지주 이용 간판	공공 시설물 이용 광고물	교통시설 이용 광고물	교통수단 이용 광고물	선전탑	아치 광고물	창문 이용 광고물	애드벌론	현수막 게시물	기타
울산광역시	17,416	9,359	5,933	0	261	1,622	104	0	37	0	0	1	0	81	18
시도	0	0	0	0	0	0	0	0	0	0	0	0	0	0	0
중구	1,791	1,022	658	0	12	71	22	0	4	0	0	0	0	2	0
남구	6,271	3,594	2,022	0	117	425	59	0	13	0	0	0	0	26	15
동구	2,435	662	1,526	0	22	197	23	0	3	0	0	0	0	2	0
북구	4,168	2,462	1,055	0	70	567	0	0	6	0	0	0	0	6	2
울주군	2,751	1,619	672	0	40	362	0	0	11	0	0	1	0	45	1

## 1-8 세종특별자치시 옥외광고물 허가·신고 현황

2020.12.31 기준, 단위 | 건

자치단체명	합계	벽면 이용 간판	돌출간판	공연간판	옥상간판	지주 이용 간판	공공 시설물 이용 광고물	교통시설 이용 광고물	교통수단 이용 광고물	선전탑	아치 광고물	창문 이용 광고물	애드벌론	현수막 게시물	기타
세종특별자치시	3,742	2,171	899	0	153	490	0	2	11	0	0	0	0	14	2
시도	3,742	2,171	899	0	153	490	0	2	11	0	0	0	0	14	2

# 1-9 경기도 옥외광고물 허가·신고 현황

2020.12.31 기준, 단위 | 건

자치단체명	합계	벽면 이용 간판	돌출간판	공연간판	옥상간판	지주 이용 간판	공공 시설물 이용 광고물	교통시설 이용 광고물	교통수단 이용 광고물	선전탑	아치 광고물	창문 이용 광고물	애드벌론	현수막 게시물	기타
경기도	99,391	56,711	29,622	8	1,312	9,618	335	11	1,288	0	1	3	5	379	98
시도	0	0	0	0	0	0	0	0	0	0	0	0	0	0	0
수원시	8,767	5,459	2,786	4	112	286	36	0	45	0	0	0	0	39	0
성남시	6,793	3,513	2,811	0	29	331	59	1	30	0	0	0	0	18	1
의정부시	1,724	999	543	0	26	131	0	0	17	0	0	0	0	6	2
안양시	8,827	6,068	1,886	1	52	285	126	1	364	0	0	1	0	31	12
부천시	13,490	5,554	6,881	0	132	746	37	0	90	0	0	0	0	23	27
광명시	2,834	1,988	734	0	4	77	0	0	21	0	0	0	0	10	0
평택시	4,792	2,687	1,307	0	101	630	4	1	45	0	0	1	1	14	1
동두천시	808	493	227	0	10	73	0	1	3	0	0	0	0	1	0
안산시	7,384	3,929	3,115	2	97	159	1	1	49	0	0	0	0	27	4
고양시	4,298	2,633	1,096	0	17	438	35	1	30	0	0	0	0	47	1
과천시	331	163	102	0	6	50	1	0	5	0	0	0	0	4	0
구리시	1,540	916	444	0	30	131	1	0	10	0	0	0	0	8	0
남양주시	2,836	2,083	348	0	24	335	3	1	25	0	0	0	0	17	0
오산시	963	394	350	0	30	172	0	0	15	0	0	0	0	2	0
시흥시	2,909	1,759	723	0	57	287	0	0	76	0	0	0	0	5	2
군포시	3,799	2,219	1,423	0	8	101	0	1	39	0	0	1	0	7	0
의왕시	712	481	122	0	18	69	1	0	19	0	0	0	0	1	1
하남시	1,126	562	372	0	22	153	1	0	9	0	0	0	0	7	0
용인시	4,567	2,632	990	1	105	712	8	0	52	0	0	0	0	28	39
파주시	4,715	2,799	1,111	0	36	636	0	1	118	0	0	0	1	10	3
이천시	2,319	1,275	484	0	101	430	1	0	12	0	0	0	0	16	0
안성시	890	449	81	0	45	284	0	0	27	0	0	0	0	4	0
김포시	1,676	1,141	167	0	19	336	0	0	9	0	0	0	0	4	0
화성시	3,667	2,351	445	0	44	785	0	0	29	0	1	0	0	10	2
광주시	2,588	1,435	388	0	85	636	3	0	35	0	0	0	2	3	1
양주시	719	319	67	0	19	290	5	0	13	0	0	0	0	6	0
포천시	897	525	107	0	14	226	0	0	23	0	0	0	0	2	0
여주시	728	368	89	0	10	180	6	2	50	0	0	0	0	21	2
연천군	684	335	168	0	11	145	0	0	25	0	0	0	0	0	0
가평군	681	286	190	0	11	180	7	0	0	0	0	0	1	6	0
양평군	1,327	896	65	0	37	324	0	0	3	0	0	0	0	2	0

# 1-10 강원도 옥외광고물 허가·신고 현황

2020.12.31 기준, 단위 | 건

자치단체명	합계	벽면 이용 간판	돌출간판	공연간판	옥상간판	지주 이용 간판	공공 시설물 이용 광고물	교통시설 이용 광고물	교통수단 이용 광고물	선전탑	아치 광고물	창문 이용 광고물	애드벌론	현수막 게시물	기타
강원도	27,733	12,509	8,977	1	673	5,266	16	12	174	1	1	6	3	67	27
시도	0	0	0	0	0	0	0	0	0	0	0	0	0	0	0
춘천시	5,037	2,295	2,005	1	103	606	0	0	15	0	0	2	1	9	0
원주시	5,752	2,796	1,816	0	128	985	0	0	18	1	0	0	0	6	2
강릉시	4,058	1,641	1,374	0	127	806	0	0	101	0	0	1	0	6	2
동해시	6,427	3,032	2,329	0	108	942	0	0	4	0	0	0	0	12	0
태백시	372	139	127	0	6	93	0	0	2	0	0	0	0	5	0
속초시	397	217	76	0	8	95	0	0	1	0	0	0	0	0	0
삼척시	735	279	256	0	21	176	0	0	0	0	1	0	0	2	0
홍천군	1,058	623	158	0	27	239	2	1	5	0	0	0	1	2	0
횡성군	230	96	47	0	6	75	0	0	6	0	0	0	0	0	0
영월군	458	185	112	0	13	132	5	1	3	0	0	1	0	5	1
평창군	448	143	92	0	10	188	0	0	15	0	0	0	0	0	0
정선군	686	249	164	0	37	235	0	0	0	0	0	0	0	1	0
철원군	294	137	50	0	9	89	3	2	0	0	0	0	0	1	3
화천군	115	53	14	0	3	32	3	4	1	0	0	0	0	4	1
양구군	196	58	72	0	5	53	2	3	0	0	0	0	1	1	1
인제군	319	91	56	0	4	160	0	0	0	0	0	1	0	7	0
고성군	237	107	49	0	9	45	1	1	2	0	0	1	0	5	17
양양군	914	368	180	0	49	315	0	0	1	0	0	0	0	1	0

# 1-11 충청북도 옥외광고물 허가·신고 현황

2020.12.31 기준, 단위 | 건

자치단체명	합계	벽면 이용 간판	돌출간판	공연간판	옥상간판	지주 이용 간판	공공 시설물 이용 광고물	교통시설 이용 광고물	교통수단 이용 광고물	선전탑	아치 광고물	창문 이용 광고물	애드벌론	현수막 게시물	기타
충청북도	13,216	6,401	3,248	0	298	2,783	56	11	273	11	2	4	3	106	20
시도	0	0	0	0	0	0	0	0	0	0	0	0	0	0	0
청주시	2,995	1,680	511	0	77	460	24	3	214	9	0	2	0	15	0
충주시	1,991	951	559	0	68	396	3	0	10	0	0	1	0	2	1
제천시	2,469	865	870	0	62	574	0	0	9	0	0	0	0	73	16
보은군	658	295	189	0	11	136	6	4	12	2	2	1	0	0	0
옥천군	812	400	140	0	15	250	0	0	2	0	0	0	0	4	1
영동군	386	152	135	0	7	83	0	0	1	0	0	0	0	8	0
증평군	701	429	146	0	8	107	4	1	5	0	0	0	0	1	0
진천군	652	358	98	0	13	166	1	3	8	0	0	0	3	2	0
괴산군	705	315	171	0	11	204	0	0	1	0	0	0	0	1	2
음성군	977	581	171	0	7	208	0	0	10	0	0	0	0	0	0
단양군	870	375	258	0	19	199	18	0	1	0	0	0	0	0	0

# 1-12 충청남도 옥외광고물 허가·신고 현황

2020.12.31 기준, 단위 | 건

자치단체명	합계	벽면 이용 간판	돌출간판	공연간판	옥상간판	지주 이용 간판	공공 시설물 이용 광고물	교통시설 이용 광고물	교통수단 이용 광고물	선전탑	아치 광고물	창문 이용 광고물	애드벌론	현수막 게시물	기타
충청남도	12,721	7,422	2,328	1	204	2,258	16	11	429	6	1	5	3	30	7
시도	0	0	0	0	0	0	0	0	0	0	0	0	0	0	0
천안시	3,919	1,926	1,082	0	106	654	4	1	129	0	0	3	0	13	1
공주시	653	342	143	0	10	127	8	5	11	2	0	1	1	2	1
보령시	538	206	155	0	11	158	1	0	4	0	0	0	0	3	0
아산시	1,531	1,030	179	0	6	284	0	1	25	4	1	0	0	1	0
서산시	1,310	1,011	115	0	11	135	0	0	32	0	0	0	1	4	1
논산시	468	224	70	0	8	126	0	1	38	0	0	0	0	0	1
계룡시	422	321	61	1	2	29	0	0	7	0	0	0	0	1	0
당진시	844	505	107	0	9	160	1	1	57	0	0	0	1	1	2
금산군	162	81	20	0	0	45	0	0	16	0	0	0	0	0	0
부여군	941	683	99	0	13	96	0	0	50	0	0	0	0	0	0
서천군	327	155	60	0	8	100	0	0	3	0	0	0	0	0	1
청양군	167	68	27	0	2	50	0	1	18	0	0	0	0	1	0
홍성군	614	340	139	0	7	106	1	0	17	0	0	1	0	3	0
예산군	491	329	33	0	1	114	0	0	13	0	0	0	0	1	0
태안군	334	201	38	0	10	74	1	1	9	0	0	0	0	0	0



# 1-13 전라북도 옥외광고물 허가·신고 현황

2020.12.31 기준, 단위 | 건

자치단체명	합계	벽면 이용 간판	돌출간판	공연간판	옥상간판	지주 이용 간판	공공 시설물 이용 광고물	교통시설 이용 광고물	교통수단 이용 광고물	선전탑	아치 광고물	창문 이용 광고물	애드벌론	현수막 게시물	기타
전라북도	19,280	11,484	4,664	1	408	2,193	36	7	339	4	1	1	0	119	23
시도	0	0	0	0	0	0	0	0	0	0	0	0	0	0	0
전주시	8,319	4,493	2,670	1	209	602	15	0	240	2	0	0	0	83	4
군산시	3,773	2,788	545	0	89	314	0	0	27	0	0	0	0	4	6
익산시	2,575	1,385	782	0	41	349	0	0	14	0	0	0	0	4	0
정읍시	589	302	99	0	13	156	1	0	13	1	0	0	0	4	0
남원시	1,658	1,300	185	0	18	145	3	0	4	0	0	0	0	2	1
김제시	542	286	78	0	10	160	0	0	6	0	0	0	0	2	0
완주군	510	270	54	0	12	149	4	2	9	0	1	1	0	8	0
진안군	297	152	75	0	1	55	0	0	1	0	0	0	0	4	9
무주군	85	41	8	0	0	31	1	0	2	1	0	0	0	1	0
장수군	76	24	1	0	0	37	3	3	3	0	0	0	0	5	0
임실군	177	67	51	0	2	56	0	0	1	0	0	0	0	0	0
순창군	78	38	14	0	4	20	0	0	0	0	0	0	0	0	2
고창군	106	54	8	0	2	41	0	0	1	0	0	0	0	0	0
부안군	495	284	94	0	7	78	9	2	18	0	0	0	0	2	1



# 1-14 전라남도 옥외광고물 허가·신고 현황

2020.12.31 기준, 단위 | 건

자치단체명	합계	벽면 이용 간판	돌출간판	공연간판	옥상간판	지주 이용 간판	공공 시설물 이용 광고물	교통시설 이용 광고물	교통수단 이용 광고물	선전탑	아치 광고물	창문 이용 광고물	애드벌론	현수막 게시물	기타
전라남도	14,831	7,107	3,247	3	441	2,401	42	43	384	7	0	17	0	1,084	55
시도	0	0	0	0	0	0	0	0	0	0	0	0	0	0	0
목포시	3,214	1,766	1,031	2	129	231	0	0	47	0	0	1	0	6	1
여수시	2,492	1,440	669	0	67	279	0	0	30	0	0	0	0	7	0
순천시	1,619	611	548	0	71	322	0	0	55	0	0	0	0	12	0
나주시	847	441	97	0	46	217	1	0	19	1	0	2	0	3	20
광양시	551	286	121	0	20	113	3	2	3	0	0	0	0	3	0
담양군	919	493	98	0	28	279	0	0	11	0	0	6	0	0	4
곡성군	107	44	2	0	3	53	0	0	5	0	0	0	0	0	0
구례군	210	74	47	0	11	69	0	1	1	0	0	0	0	7	0
고흥군	418	97	6	1	6	60	13	8	1	2	0	0	0	221	3
보성군	212	93	43	0	4	67	0	0	3	0	0	0	0	1	1
화순군	266	137	32	0	16	64	0	2	13	2	0	0	0	0	0
장흥군	913	352	320	0	16	171	0	0	2	0	0	0	0	52	0
강진군	254	55	10	0	1	37	0	3	105	0	0	1	0	41	1
해남군	256	87	64	0	7	70	1	3	2	0	0	0	0	21	1
영암군	179	90	13	0	2	59	2	0	12	0	0	0	0	1	0
무안군	792	414	24	0	0	59	7	4	21	1	0	1	0	261	0
함평군	271	151	39	0	6	56	0	3	1	0	0	0	0	9	6
영광군	267	71	12	0	1	46	6	9	4	0	0	2	0	115	1
장성군	132	56	9	0	1	41	5	4	8	0	0	0	0	3	5
완도군	235	51	13	0	0	34	1	4	8	1	0	1	0	120	2
진도군	419	282	48	0	6	61	0	0	18	0	0	2	0	0	2
신안군	258	16	1	0	0	13	3	0	15	0	0	1	0	201	8

# 1-15 경상북도 옥외광고물 허가·신고 현황

2020.12.31 기준, 단위 | 건

자치단체명	합계	벽면 이용 간판	돌출간판	공연간판	옥상간판	지주 이용 간판	공공 시설물 이용 광고물	교통시설 이용 광고물	교통수단 이용 광고물	선전탑	아치 광고물	창문 이용 광고물	애드벌론	현수막 게시물	기타
경상북도	19,905	12,473	3,934	1	245	2,832	27	21	201	8	1	1	0	147	14
시도	0	0	0	0	0	0	0	0	0	0	0	0	0	0	0
포항시	1,858	921	484	0	34	400	2	0	7	0	0	0	0	10	0
경주시	1,634	1,137	170	0	19	291	1	0	12	0	0	0	0	1	3
김천시	1,019	737	127	0	5	132	1	1	14	0	0	0	0	2	0
안동시	1,814	880	689	0	43	186	2	0	11	0	0	0	0	3	0
구미시	6,143	4,974	724	0	40	356	0	0	43	0	0	0	0	6	0
영주시	923	287	414	0	22	194	0	0	3	2	0	0	0	1	0
영천시	658	452	73	0	3	114	3	2	11	0	0	0	0	0	0
상주시	726	306	200	0	16	171	0	2	7	1	0	0	0	22	1
문경시	855	319	332	1	32	167	0	0	0	3	0	0	0	1	0
경산시	626	342	91	0	6	154	0	0	29	0	0	0	0	4	0
군위군	95	49	3	0	0	38	1	0	1	0	0	0	0	1	2
의성군	271	117	33	0	1	85	0	2	29	0	0	0	0	4	0
청송군	257	177	14	0	2	58	0	3	0	0	0	0	0	3	0
영양군	19	5	5	0	0	5	1	1	0	0	0	0	0	0	2
영덕군	117	55	12	0	0	34	6	5	2	0	1	0	0	2	0
청도군	199	55	12	0	1	51	3	0	2	0	0	1	0	69	5
고령군	93	39	6	0	0	37	2	0	6	2	0	0	0	1	0
성주군	460	402	18	0	0	32	0	1	7	0	0	0	0	0	0
칠곡군	981	669	130	0	4	158	2	3	14	0	0	0	0	1	0
예천군	469	134	231	0	9	90	0	1	0	0	0	0	0	4	0
봉화군	72	24	1	0	1	28	2	0	3	0	0	0	0	12	1
울진군	575	386	134	0	6	48	1	0	0	0	0	0	0	0	0
울릉군	41	6	31	0	1	3	0	0	0	0	0	0	0	0	0

# 1-16 경상남도 옥외광고물 허가·신고 현황

2020.12.31 기준, 단위 | 건

자치단체명	합계	벽면 이용 간판	돌출간판	공연간판	옥상간판	지주 이용 간판	공공 시설물 이용 광고물	교통시설 이용 광고물	교통수단 이용 광고물	선전탑	아치 광고물	창문 이용 광고물	에드벌론	현수막 게시물	기타
경상남도	30,839	14,323	9,902	5	690	4,902	512	17	356	0	0	3	3	87	39
시도	0	0	0	0	0	0	0	0	0	0	0	0	0	0	0
창원시	9,328	5,026	3,006	3	129	1,029	31	1	61	0	0	0	1	32	9
진주시	4,062	1,937	1,361	1	68	554	55	0	75	0	0	2	0	9	0
통영시	1,186	413	492	0	59	213	0	0	2	0	0	0	1	5	1
사천시	2,736	1,157	863	1	86	617	0	0	9	0	0	0	0	2	1
김해시	5,047	2,171	1,860	0	94	620	259	1	35	0	0	0	0	3	4
밀양시	936	357	279	0	24	252	0	0	17	0	0	0	0	7	0
거제시	2,059	1,118	578	0	53	297	0	1	4	0	0	0	1	6	1
양산시	1,651	600	459	0	66	324	153	0	35	0	0	0	0	12	2
의령군	328	109	106	0	19	93	0	0	1	0	0	0	0	0	0
함안군	399	223	53	0	3	119	0	0	1	0	0	0	0	0	0
창녕군	227	105	28	0	5	83	1	0	3	0	0	0	0	2	0
고성군	496	229	123	0	14	122	0	1	7	0	0	0	0	0	0
남해군	829	380	271	0	23	149	0	0	6	0	0	0	0	0	0
하동군	187	80	30	0	5	64	3	3	0	0	0	0	0	1	1
산청군	396	114	92	0	22	137	2	1	8	0	0	0	0	5	15
함양군	393	130	136	0	10	113	0	0	2	0	0	0	0	2	0
거창군	372	114	147	0	8	78	7	9	4	0	0	0	0	0	5
합천군	207	60	18	0	2	38	1	0	86	0	0	1	0	1	0

1-17 제주특별자치도 옥외광고물 허가·신고 현황

2020.12.31 기준, 단위: 건

자치단체명	합계	벽면 이용 간판	돌출간판	공연간판	옥상간판	지주 이용 간판	공공 시설물 이용 광고물	교통시설 이용 광고물	교통수단 이용 광고물	선전탑	아치 광고물	창문 이용 광고물	애드벌룬	현수막 게시물	기타
제주특별자치도	32,213	22,173	6,750	1	288	2,619	2	1	204	9	7	59	0	53	47
시도	32,213	22,173	6,750	1	288	2,619	2	1	204	9	7	59	0	53	47

## 2 연간(2020년도) 신규 광고물 허가·신고 현황

단위 | 건

자치단체명	합계	벽면 이용 간판	돌출 간판	공연 간판	옥상 간판	지주 이용 간판	공공 시설물 이용 광고물	교통 시설 이용 광고물	교통 수단 이용 광고물	선전탑	아치 광고물	창문 이용 광고물	애드 벌룬	입간판	벽보	전단	현수막	현수막 게시물	기타
전국	1,178,635	24,126	16,682	3	425	4,281	1,766	86	4,486	101	36	45	51	297	9,090	2,750	1,113,070	1,014	326
서울특별시	19,649	1,733	1,191	0	17	162	365	4	592	0	0	0	2	156	1,241	517	13,642	25	2
부산광역시	40,286	2,889	3,639	0	19	219	433	3	2,005	0	1	5	0	1	4,254	522	26,194	7	95
대구광역시	23,992	496	331	0	15	97	103	4	373	0	0	1	0	0	162	87	22,269	23	31
인천광역시	39,520	911	857	0	9	160	226	6	223	0	0	12	2	21	586	162	36,338	2	5
광주광역시	7,690	826	555	0	13	102	19	1	112	2	0	0	2	0	24	90	5,934	0	10
대전광역시	33,334	462	230	0	21	59	61	2	31	1	0	0	0	1	0	28	32,434	3	1
울산광역시	15,605	666	633	0	7	99	3	1	9	0	0	0	1	4	0	51	14,123	4	4
세종특별자치시	1,977	258	33	0	7	37	0	0	2	0	0	0	0	0	0	1	1,624	15	0
경기도	455,795	6,854	5,390	2	123	1,341	208	5	249	0	1	0	17	69	2,145	795	438,504	74	18
강원도	25,140	513	333	0	27	293	5	2	50	2	0	2	5	0	20	28	23,738	22	100
충청북도	29,627	858	303	0	15	281	17	7	52	21	3	2	4	1	59	18	27,937	47	2
충청남도	122,346	865	301	1	15	220	11	12	100	7	4	2	5	34	149	16	120,602	2	0
전라북도	113,567	931	295	0	10	168	6	3	212	25	1	2	2	3	18	12	111,863	8	8
전라남도	80,334	526	171	0	10	216	15	23	164	17	0	6	3	2	125	5	78,311	726	14
경상북도	99,532	1,824	977	0	43	303	6	4	105	10	2	1	4	2	60	12	96,147	21	11
경상남도	44,462	1,553	845	0	51	286	288	8	132	0	0	1	4	3	60	192	41,007	12	20
제주특별자치도	25,779	1,961	598	0	23	238	0	1	75	16	24	11	0	0	187	214	22,403	23	5

## 2-1 서울특별시 연간(2020년도) 신규 광고물 허가·신고 현황

단위: 건

자치단체명	합계	벽면 이용 간판	돌출 간판	공연 간판	옥상 간판	지주 이용 간판	공공 시설물 이용 광고물	교통 시설 이용 광고물	교통 수단 이용 광고물	선전탑	아치 광고물	창문 이용 광고물	애드 벌론	입간판	벽보	전단	현수막	현수막 게시물	기타
서울특별시	19,649	1,733	1,191	0	17	162	365	4	592	0	0	0	2	156	1,241	517	13,642	25	2
시도	0	0	0	0	0	0	0	0	0	0	0	0	0	0	0	0	0	0	0
종로구	175	36	82	0	0	6	13	0	0	0	0	0	0	0	0	38	0	0	0
중구	177	48	99	0	0	13	6	0	7	0	0	0	0	1	0	0	0	3	0
용산구	2,403	31	23	0	3	2	3	0	4	0	0	0	0	1	28	4	2,304	0	0
성동구	102	32	28	0	0	2	20	0	5	0	0	0	0	0	0	15	0	0	0
광진구	80	15	8	0	0	22	2	0	29	0	0	0	0	0	0	0	0	2	2
동대문구	340	304	25	0	0	3	2	0	5	0	0	0	0	0	0	0	0	1	0
종랑구	1,328	20	38	0	1	0	5	0	5	0	0	0	0	0	158	22	1,077	2	0
성북구	71	16	24	0	0	0	0	0	5	0	0	0	0	0	0	26	0	0	0
강북구	1,690	29	23	0	4	3	8	0	30	0	0	0	0	0	203	37	1,353	0	0
도봉구	84	5	5	0	0	2	0	0	12	0	0	0	0	0	45	9	6	0	0
노원구	75	23	36	0	0	4	2	0	8	0	0	0	0	0	0	0	0	2	0
은평구	3,017	29	39	0	0	0	0	0	6	0	0	0	0	0	163	14	2,766	0	0
서대문구	102	27	29	0	0	34	0	3	9	0	0	0	0	0	0	0	0	0	0
마포구	283	55	19	0	2	3	1	0	6	0	0	0	0	1	89	50	57	0	0
양천구	403	205	179	0	0	7	5	0	7	0	0	0	0	0	0	0	0	0	0
강서구	2,295	87	165	0	0	1	2	0	11	0	0	0	0	0	0	77	1,942	10	0
구로구	316	38	29	0	0	5	0	0	11	0	0	0	0	0	211	22	0	0	0
금천구	1,866	33	13	0	0	3	16	0	8	0	0	0	0	0	0	2	1,791	0	0
영등포구	350	203	75	0	1	12	0	0	53	0	0	0	0	0	0	0	5	1	0
동작구	48	15	15	0	1	3	0	0	9	0	0	0	0	0	0	0	5	0	0
관악구	674	18	30	0	0	0	0	0	56	0	0	0	0	0	198	57	315	0	0
서초구	451	174	44	0	0	9	68	0	154	0	0	0	0	0	0	0	0	2	0
강남구	616	170	92	0	3	1	207	1	116	0	0	0	0	21	0	0	5	0	0
송파구	2,120	66	4	0	2	2	4	0	15	0	0	0	0	27	0	94	1,904	2	0
강동구	583	54	67	0	0	25	1	0	21	0	0	0	2	105	146	50	112	0	0

## 2-2 부산광역시 연간(2020년도) 신규 광고물 허가·신고 현황

단위: 건

자치단체명	합계	벽면 이용 간판	돌출 간판	공연 간판	옥상 간판	지주 이용 간판	공공 시설물 이용 광고물	교통 시설 이용 광고물	교통 수단 이용 광고물	선전탑	아치 광고물	창문 이용 광고물	애드 벌론	입간판	벽보	전단	현수막	현수막 게시물	기타
부산광역시	40,286	2,889	3,639	0	19	219	433	3	2,005	0	1	5	0	1	4,254	522	26,194	7	95
시도	0	0	0	0	0	0	0	0	0	0	0	0	0	0	0	0	0	0	0
중구	837	111	193	0	0	3	10	0	3	0	0	1	0	0	191	56	269	0	0
서구	1,104	33	67	0	1	0	6	0	7	0	0	0	0	0	176	5	809	0	0
동구	693	50	61	0	0	4	0	0	10	0	0	0	0	0	210	8	346	0	4
영도구	1,397	247	369	0	1	15	2	0	9	0	0	0	0	0	157	4	593	0	0
부산진구	3,333	585	836	0	4	16	79	1	133	0	0	3	0	0	572	177	921	6	0
동래구	5,767	558	589	0	2	42	128	0	195	0	0	0	0	0	690	45	3,516	0	2
남구	2,646	84	145	0	0	12	26	0	20	0	0	1	0	0	291	56	2,010	0	1
북구	1,919	254	386	0	3	33	18	0	54	0	0	0	0	0	0	1	1,170	0	0
해운대구	305	126	64	0	3	3	11	0	98	0	0	0	0	0	0	0	0	0	0
사하구	1,358	66	72	0	0	8	66	2	326	0	0	0	0	0	315	14	489	0	0
금정구	1,660	82	69	0	0	7	42	0	992	0	0	0	0	1	415	52	0	0	0
강서구	3,535	80	47	0	0	18	0	0	4	0	0	0	0	0	102	1	3,283	0	0
연제구	3,525	120	107	0	0	8	25	0	15	0	0	0	0	0	616	68	2,566	0	0
수영구	3,483	246	430	0	3	17	3	0	8	0	0	0	0	0	351	15	2,322	0	88
사상구	1,365	115	95	0	0	14	11	0	117	0	0	0	0	0	80	11	922	0	0
기장군	7,359	132	109	0	2	19	6	0	14	0	1	0	0	0	88	9	6,978	1	0



## 2-3 대구광역시 연간(2020년도) 신규 광고물 허가·신고 현황

단위: 건

자치단체명	합계	벽면 이용 간판	돌출 간판	공연 간판	옥상 간판	지주 이용 간판	공공 시설물 이용 광고물	교통 시설 이용 광고물	교통 수단 이용 광고물	선전탑	아치 광고물	창문 이용 광고물	애드 벌룬	입간판	벽보	전단	현수막	현수막 게시물	기타
대구광역시	23,992	496	331	0	15	97	103	4	373	0	0	1	0	0	162	87	22,269	23	31
시도	0	0	0	0	0	0	0	0	0	0	0	0	0	0	0	0	0	0	0
중구	215	35	30	0	1	4	8	0	10	0	0	1	0	0	0	52	72	2	0
동구	3,767	47	29	0	2	14	2	4	38	0	0	0	0	0	47	1	3,568	1	14
서구	1,669	33	12	0	2	7	4	0	9	0	0	0	0	0	20	0	1,568	14	0
남구	1,909	63	58	0	1	4	2	0	18	0	0	0	0	0	24	1	1,736	2	0
북구	4,706	93	36	0	1	16	18	0	34	0	0	0	0	0	17	9	4,481	1	0
수성구	4,557	115	100	0	5	28	6	0	21	0	0	0	0	0	27	8	4,247	0	0
달서구	2,898	63	50	0	2	13	5	0	37	0	0	0	0	0	27	16	2,665	3	17
달성군	4,271	47	16	0	1	11	58	0	206	0	0	0	0	0	0	0	3,932	0	0



2-4 인천광역시 연간(2020년도) 신규 광고물 허가·신고 현황

단위: 건

자치단체명	합계	벽면 이용 간판	돌출 간판	공연 간판	옥상 간판	지주 이용 간판	공공 시설물 이용 광고물	교통 시설 이용 광고물	교통 수단 이용 광고물	선전탑	아치 광고물	창문 이용 광고물	애드 벌룬	입간판	벽보	전단	현수막	현수막 게시물	기타
인천광역시	39,520	911	857	0	9	160	226	6	223	0	0	12	2	21	586	162	36,338	2	5
시도	172	0	0	0	0	0	172	0	0	0	0	0	0	0	0	0	0	0	0
중구	145	47	10	0	2	8	0	2	13	0	0	0	0	0	2	48	11	0	2
동구	1,979	25	28	0	2	8	3	0	6	0	0	12	0	20	175	0	1,700	0	0
미추홀구	375	86	185	0	0	7	2	1	35	0	0	0	0	0	0	34	25	0	0
연수구	7,989	194	141	0	1	21	39	0	9	0	0	0	0	0	20	9	7,555	0	0
남동구	2,845	189	140	0	2	21	5	1	67	0	0	0	2	0	28	36	2,353	1	0
부평구	470	193	217	0	1	18	1	0	14	0	0	0	0	0	0	1	23	0	2
계양구	11,339	85	94	0	1	22	4	0	15	0	0	0	0	1	154	16	10,947	0	0
서구	12,755	54	41	0	0	28	0	2	36	0	0	0	0	0	207	18	12,369	0	0
강화군	1,243	27	1	0	0	21	0	0	28	0	0	0	0	0	0	0	1,165	0	1
옹진군	208	11	0	0	0	6	0	0	0	0	0	0	0	0	0	0	190	1	0

## 2-5 광주광역시 연간(2020년도) 신규 광고물 허가·신고 현황

단위: 건

자치단체명	합계	벽면 이용 간판	돌출 간판	공연 간판	옥상 간판	지주 이용 간판	공공 시설물 이용 광고물	교통 시설 이용 광고물	교통 수단 이용 광고물	선전탑	아치 광고물	창문 이용 광고물	애드 벌룬	입간판	벽보	전단	현수막	현수막 게시물	기타
광주광역시	7,690	826	555	0	13	102	19	1	112	2	0	0	2	0	24	90	5,934	0	10
시도	0	0	0	0	0	0	0	0	0	0	0	0	0	0	0	0	0	0	0
동구	1,551	405	268	0	3	30	2	0	3	1	0	0	1	0	3	36	799	0	0
서구	1,768	135	78	0	4	10	8	0	5	0	0	0	0	0	0	15	1,511	0	2
남구	275	85	90	0	2	11	1	0	57	0	0	0	0	0	0	0	29	0	0
북구	1,799	107	61	0	2	28	8	0	21	0	0	0	0	0	21	36	1,508	0	7
광산구	2,297	94	58	0	2	23	0	1	26	1	0	0	1	0	0	3	2,087	0	1

## 2-6 대전광역시 연간(2020년도) 신규 광고물 허가·신고 현황

단위: 건

자치단체명	합계	벽면 이용 간판	돌출 간판	공연 간판	옥상 간판	지주 이용 간판	공공 시설물 이용 광고물	교통 시설 이용 광고물	교통 수단 이용 광고물	선전탑	아치 광고물	창문 이용 광고물	애드 벌룬	입간판	벽보	전단	현수막	현수막 게시물	기타
대전광역시	33,334	462	230	0	21	59	61	2	31	1	0	0	0	1	0	28	32,434	3	1
시도	0	0	0	0	0	0	0	0	0	0	0	0	0	0	0	0	0	0	0
동구	5,678	83	45	0	2	6	15	0	5	0	0	0	0	0	0	1	5,521	0	0
중구	4,693	78	40	0	0	13	20	1	8	0	0	0	0	0	0	8	4,524	1	0
서구	12,960	122	74	0	2	13	18	1	4	0	0	0	0	0	0	12	12,714	0	0
유성구	218	115	46	0	17	14	5	0	5	0	0	0	0	1	0	3	10	2	0
대덕구	9,785	64	25	0	0	13	3	0	9	1	0	0	0	0	0	4	9,665	0	1

## 2-7 울산광역시 연간(2020년도) 신규 광고물 허가·신고 현황

단위: 건

자치단체명	합계	벽면 이용 간판	돌출 간판	공연 간판	옥상 간판	지주 이용 간판	공공 시설물 이용 광고물	교통 시설 이용 광고물	교통 수단 이용 광고물	선전탑	아치 광고물	창문 이용 광고물	애드 벌룬	입간판	벽보	전단	현수막	현수막 게시물	기타
울산광역시	15,605	666	633	0	7	99	3	1	9	0	0	0	1	4	0	51	14,123	4	4
시도	0	0	0	0	0	0	0	0	0	0	0	0	0	0	0	0	0	0	0
중구	158	75	35	0	0	4	0	0	1	0	0	0	0	0	0	2	41	0	0
남구	6,450	165	159	0	2	12	0	0	3	0	0	0	1	4	0	48	6,053	0	3
동구	698	281	364	0	1	48	0	0	1	0	0	0	0	0	0	1	2	0	0
북구	4,333	76	31	0	3	18	0	0	1	0	0	0	0	0	0	0	4,200	4	0
울주군	3,966	69	44	0	1	17	3	1	3	0	0	0	0	0	0	0	3,827	0	1

## 2-8 세종특별자치시 연간(2020년도) 신규 광고물 허가·신고 현황

단위: 건

자치단체명	합계	벽면 이용 간판	돌출 간판	공연 간판	옥상 간판	지주 이용 간판	공공 시설물 이용 광고물	교통 시설 이용 광고물	교통 수단 이용 광고물	선전탑	아치 광고물	창문 이용 광고물	애드 벌룬	입간판	벽보	전단	현수막	현수막 게시물	기타
세종특별자치시	1,977	258	33	0	7	37	0	0	2	0	0	0	0	0	0	1	1,624	15	0
시도	1,977	258	33	0	7	37	0	0	2	0	0	0	0	0	0	1	1,624	15	0

## 2-9 경기도 연간(2020년도) 신규 광고물 허가·신고 현황

단위: 건

자치단체명	합계	벽면 이용 간판	돌출 간판	공연 간판	옥상 간판	지주 이용 간판	공공 시설물 이용 광고물	교통 시설 이용 광고물	교통 수단 이용 광고물	선전탑	아치 광고물	창문 이용 광고물	애드 벌룬	입간판	벽보	전단	현수막	현수막 게시물	기타
경기도	455,795	6,854	5,390	2	123	1,341	208	5	249	0	1	0	17	69	2,145	795	438,504	74	18
시도	0	0	0	0	0	0	0	0	0	0	0	0	0	0	0	0	0	0	0
수원시	21,153	274	238	1	3	18	9	0	7	0	0	0	2	2	1	76	20,518	4	0
성남시	5,618	157	115	0	2	18	70	1	5	0	0	0	1	3	397	167	4,679	3	0
의정부시	5,879	81	43	0	2	11	0	0	5	0	0	0	0	1	0	16	5,716	4	0
안양시	2,700	143	68	0	1	27	73	1	28	0	0	0	0	0	0	88	2,269	0	2
부천시	21,028	2,918	3,333	1	58	374	22	0	18	0	0	0	0	0	0	48	14,242	1	13
광명시	14,687	87	66	0	0	6	0	0	7	0	0	0	0	12	283	32	14,194	0	0
평택시	35,772	650	414	0	10	95	2	0	8	0	0	0	1	0	0	17	34,575	0	0
동두천시	86	46	16	0	0	12	0	0	0	0	0	0	0	0	12	0	0	0	0
안산시	6,697	341	241	0	1	19	0	1	10	0	0	0	1	0	775	31	5,275	2	0
고양시	52,981	171	84	0	2	32	23	0	9	0	0	0	1	1	558	85	52,012	3	0
과천시	1,040	8	5	0	0	1	0	0	0	0	0	0	0	0	0	2	1,024	0	0
구리시	16,674	67	37	0	0	25	0	0	0	0	0	0	0	33	0	17	16,495	0	0
남양주시	37,881	112	30	0	5	28	0	1	11	0	0	0	0	0	0	2	37,679	13	0
오산시	1,056	64	30	0	0	27	0	0	3	0	0	0	0	0	0	20	912	0	0
시흥시	342	158	71	0	6	42	0	0	29	0	0	0	0	0	2	33	0	0	1
군포시	12,817	49	30	0	0	7	0	0	7	0	0	0	0	0	0	92	12,632	0	0
의왕시	1,010	55	1	0	4	5	0	0	3	0	0	0	0	0	0	1	941	0	0
하남시	6,691	60	15	0	0	10	0	0	4	0	0	0	0	0	40	0	6,562	0	0
용인시	31,425	232	80	0	2	92	2	0	5	0	0	0	1	0	77	20	30,905	8	1
파주시	39,368	71	167	0	0	36	0	1	31	0	0	0	2	0	0	26	39,033	1	0
이천시	134	79	23	0	0	23	0	0	6	0	0	0	0	0	0	1	1	1	0
안성시	14,024	55	8	0	4	35	0	0	4	0	0	0	0	0	0	5	13,911	2	0
김포시	30,516	130	6	0	2	23	0	0	2	0	0	0	0	1	0	0	30,351	1	0
화성시	32,550	280	60	0	0	135	0	0	8	0	1	0	1	15	0	6	32,041	3	0
광주시	25,326	271	122	0	9	73	0	0	8	0	0	0	4	1	0	5	24,833	0	0
양주시	22,046	75	14	0	0	56	5	0	8	0	0	0	2	0	0	3	21,881	2	0
포천시	212	36	5	0	0	21	0	0	1	0	0	0	0	0	0	0	148	1	0
여주시	1,684	36	3	0	6	24	1	0	18	0	0	0	0	0	0	0	1,570	25	1
연천군	362	51	54	0	0	8	0	0	4	0	0	0	0	0	0	2	243	0	0
가평군	60	16	9	0	1	29	1	0	0	0	0	0	1	0	0	0	3	0	0
양평군	13,976	81	2	0	5	29	0	0	0	0	0	0	0	0	0	0	13,859	0	0

## 2-10 강원도 연간(2020년도) 신규 광고물 허가·신고 현황

단위: 건

자치단체명	합계	벽면 이용 간판	돌출 간판	공연 간판	옥상 간판	지주 이용 간판	공공 시설물 이용 광고물	교통 시설 이용 광고물	교통 수단 이용 광고물	선전탑	아치 광고물	창문 이용 광고물	애드 벌론	입간판	벽보	전단	현수막	현수막 게시물	기타
강원도	25,140	513	333	0	27	293	5	2	50	2	0	2	5	0	20	28	23,738	22	100
시도	0	0	0	0	0	0	0	0	0	0	0	0	0	0	0	0	0	0	0
춘천시	2,158	115	72	0	2	53	0	0	12	0	0	0	2	0	17	16	1,869	0	0
원주시	244	103	39	0	1	37	0	0	10	1	0	0	0	0	0	10	43	0	0
강릉시	5,951	57	58	0	3	27	0	0	17	0	0	0	0	0	0	0	5,789	0	0
동해시	1,636	14	11	0	2	2	0	0	0	0	0	0	0	0	0	0	1,607	0	0
태백시	977	8	6	0	0	4	0	0	0	0	0	0	0	0	0	0	958	1	0
속초시	54	24	20	0	1	9	0	0	0	0	0	0	0	0	0	0	0	0	0
삼척시	98	45	35	0	4	13	0	0	0	0	0	0	0	0	0	0	1	0	0
홍천군	5,757	20	6	0	2	19	0	0	5	0	0	0	1	0	1	0	5,703	0	0
횡성군	1,173	13	3	0	0	12	0	0	4	0	0	0	0	0	0	0	1,141	0	0
영월군	1,684	11	3	0	0	6	0	0	1	1	0	0	0	0	0	0	1,659	2	1
평창군	13	3	2	0	2	5	0	0	0	0	0	0	0	0	0	0	1	0	0
정선군	41	7	1	0	0	32	0	0	0	0	0	0	1	0	0	0	0	0	0
철원군	1,121	13	11	0	2	13	2	0	0	0	0	0	0	0	0	0	1,079	1	0
화천군	318	4	5	0	1	3	1	0	1	0	0	0	0	0	0	0	295	8	0
양구군	1,949	28	44	0	3	28	1	2	0	0	0	0	1	0	2	2	1,832	5	1
인제군	984	12	6	0	1	10	1	0	0	0	0	0	0	0	0	0	954	0	0
고성군	940	16	6	0	1	5	0	0	0	0	0	2	0	0	0	0	807	5	98
양양군	42	20	5	0	2	15	0	0	0	0	0	0	0	0	0	0	0	0	0

## 2-11 충청북도 연간(2020년도) 신규 광고물 허가·신고 현황

단위: 건

자치단체명	합계	벽면 이용 간판	돌출 간판	공연 간판	옥상 간판	지주 이용 간판	공공 시설물 이용 광고물	교통 시설 이용 광고물	교통 수단 이용 광고물	선전탑	아치 광고물	창문 이용 광고물	애드 벌룬	입간판	벽보	전단	현수막	현수막 게시물	기타
충청북도	29,627	858	303	0	15	281	17	7	52	21	3	2	4	1	59	18	27,937	47	2
시도	0	0	0	0	0	0	0	0	0	0	0	0	0	0	0	0	0	0	0
청주시	3,977	285	90	0	6	65	10	2	23	18	0	1	0	0	30	12	3,432	3	0
충주시	1,994	205	117	0	6	63	3	0	6	1	0	0	0	0	27	3	1,562	1	0
제천시	9,168	41	24	0	1	19	0	0	3	0	0	0	0	0	0	0	9,049	30	1
보은군	2,691	26	9	0	0	15	3	4	10	2	2	1	2	0	2	0	2,613	2	0
옥천군	1,202	38	7	0	0	7	0	0	2	0	0	0	0	0	0	0	1,143	4	1
영동군	1,015	12	13	0	0	4	0	0	1	0	0	0	0	0	0	0	985	0	0
증평군	1,094	45	2	0	0	2	0	0	0	0	0	0	0	0	0	0	1,045	0	0
진천군	1,630	64	9	0	1	50	1	1	3	0	1	0	2	1	0	1	1,496	0	0
괴산군	475	5	1	0	0	10	0	0	1	0	0	0	0	0	0	2	449	7	0
음성군	4,238	104	18	0	0	35	0	0	1	0	0	0	0	0	0	0	4,080	0	0
단양군	2,143	33	13	0	1	11	0	0	2	0	0	0	0	0	0	0	2,083	0	0

2-12 충청남도 연간(2020년도) 신규 광고물 허가·신고 현황

단위: 건

자치단체명	합계	벽면 이용 간판	돌출 간판	공연 간판	옥상 간판	지주 이용 간판	공공 시설물 이용 광고물	교통 시설 이용 광고물	교통 수단 이용 광고물	선전탑	아치 광고물	창문 이용 광고물	애드 벌룬	입간판	벽보	전단	현수막	현수막 게시물	기타
충청남도	122,346	865	301	1	15	220	11	12	100	7	4	2	5	34	149	16	120,602	2	0
시도	0	0	0	0	0	0	0	0	0	0	0	0	0	0	0	0	0	0	0
천안시	52,370	188	77	0	7	38	2	1	31	0	0	0	0	34	113	2	51,876	1	0
공주시	1,784	31	3	0	1	26	9	6	2	2	1	1	2	0	2	7	1,691	0	0
보령시	1,121	25	30	0	0	7	0	0	0	0	0	0	0	0	0	0	1,059	0	0
아산시	28,518	100	20	0	1	47	0	1	8	4	3	0	0	0	0	5	28,329	0	0
서산시	6,110	159	5	0	0	8	0	0	1	0	0	0	2	0	34	0	5,901	0	0
논산시	2,983	27	11	0	0	9	0	2	4	0	0	0	0	0	0	0	2,930	0	0
계룡시	2,517	15	5	1	0	3	0	0	1	0	0	0	0	0	0	0	2,492	0	0
당진시	1,930	106	54	0	0	31	0	1	39	0	0	0	1	0	0	0	1,698	0	0
금산군	8,845	8	1	0	0	4	0	0	2	0	0	0	0	0	0	0	8,830	0	0
부여군	813	70	75	0	6	17	0	0	3	0	0	0	0	0	0	2	640	0	0
서천군	8,023	22	2	0	0	6	0	0	1	1	0	0	0	0	0	0	7,991	0	0
청양군	396	17	3	0	0	6	0	1	0	0	0	0	0	0	0	0	369	0	0
홍성군	1,734	46	5	0	0	3	0	0	6	0	0	1	0	0	0	0	1,673	0	0
예산군	1,478	21	2	0	0	7	0	0	2	0	0	0	0	0	0	0	1,445	1	0
태안군	3,724	30	8	0	0	8	0	0	0	0	0	0	0	0	0	0	3,678	0	0



## 2-13 전라북도 연간(2020년도) 신규 광고물 허가·신고 현황

단위: 건

자치단체명	합계	벽면 이용 간판	돌출 간판	공연 간판	옥상 간판	지주 이용 간판	공공 시설물 이용 광고물	교통 시설 이용 광고물	교통 수단 이용 광고물	선전탑	아치 광고물	창문 이용 광고물	애드 벌룬	입간판	벽보	전단	현수막	현수막 게시물	기타
전라북도	113,567	931	295	0	10	168	6	3	212	25	1	2	2	3	18	12	111,863	8	8
시도	0	0	0	0	0	0	0	0	0	0	0	0	0	0	0	0	0	0	0
전주시	48,803	289	165	0	6	33	0	0	178	20	0	0	0	0	0	9	48,101	2	0
군산시	22,825	157	25	0	4	12	0	0	12	1	0	0	1	0	13	0	22,600	0	0
익산시	30,213	114	61	0	0	9	0	0	4	3	0	0	0	0	3	0	30,019	0	0
정읍시	139	51	7	0	0	30	1	0	2	1	0	0	0	0	0	0	47	0	0
남원시	682	23	12	0	0	5	2	0	2	0	0	0	0	0	2	0	636	0	0
김제시	907	77	10	0	0	13	0	0	4	0	0	0	0	0	0	0	801	2	0
완주군	749	24	5	0	0	11	1	2	4	0	1	1	1	0	0	1	697	1	0
진안군	240	12	0	0	0	4	0	0	0	0	0	0	0	0	0	0	216	2	6
무주군	2,174	8	1	0	0	2	0	0	1	0	0	0	0	0	0	0	2,162	0	0
장수군	425	5	0	0	0	21	1	1	1	0	0	1	0	0	0	0	394	1	0
임실군	477	1	3	0	0	0	0	0	0	0	0	0	0	0	0	2	471	0	0
순창군	789	14	1	0	0	9	0	0	0	0	0	0	0	3	0	0	760	0	2
고창군	4,595	22	2	0	0	13	0	0	0	0	0	0	0	0	0	0	4,558	0	0
부안군	549	134	3	0	0	6	1	0	4	0	0	0	0	0	0	0	401	0	0



2-14 전라남도 연간(2020년도) 신규 광고물 허가·신고 현황

단위: 건

자치단체명	합계	벽면 이용 간판	돌출 간판	공연 간판	옥상 간판	지주 이용 간판	공공 시설물 이용 광고물	교통 시설 이용 광고물	교통 수단 이용 광고물	선전탑	아치 광고물	창문 이용 광고물	애드 벌룬	입간판	벽보	전단	현수막	현수막 게시물	기타
전라남도	80,334	526	171	0	10	216	15	23	164	17	0	6	3	2	125	5	78,311	726	14
시도	0	0	0	0	0	0	0	0	0	0	0	0	0	0	0	0	0	0	0
목포시	17,525	100	21	0	0	10	0	0	17	0	0	0	0	0	124	0	17,253	0	0
여수시	21,148	96	46	0	5	23	0	0	15	0	0	0	0	0	0	0	20,963	0	0
순천시	227	80	39	0	0	27	0	0	58	0	0	0	0	1	0	2	20	0	0
나주시	8,981	27	2	0	0	7	2	0	11	12	0	0	0	0	0	0	8,918	0	2
광양시	3,835	47	23	0	0	14	4	3	2	0	0	0	2	0	0	0	3,738	2	0
담양군	9,135	21	4	0	2	25	0	0	5	0	0	0	0	0	0	0	9,078	0	0
곡성군	547	2	0	0	0	1	0	0	2	0	0	0	0	0	0	0	542	0	0
구례군	640	9	2	0	0	0	0	1	2	0	0	0	0	0	0	0	619	7	0
고흥군	2,567	6	1	0	0	6	0	2	0	2	0	0	0	0	0	0	2,449	98	3
보성군	642	8	7	0	0	3	0	0	2	0	0	0	0	0	0	0	620	0	2
화순군	1,213	2	4	0	0	1	0	1	1	0	0	0	0	0	0	0	1,204	0	0
장흥군	476	8	2	0	0	3	0	0	0	0	0	0	0	0	0	0	463	0	0
강진군	773	9	0	0	0	5	0	4	8	0	0	1	0	0	0	0	690	55	1
해남군	1,294	21	5	0	1	12	1	4	3	1	0	0	0	0	0	1	1,226	18	1
영암군	1,450	34	7	0	0	22	4	0	4	0	0	0	0	0	0	0	1,379	0	0
무안군	324	10	0	0	0	7	0	0	2	0	0	0	1	0	0	0	296	8	0
함평군	184	4	0	0	0	5	0	3	0	0	0	0	0	0	0	0	160	10	2
영광군	1,855	10	2	0	1	16	1	3	3	0	0	0	0	0	0	2	1,724	93	0
장성군	3,384	12	2	0	0	8	1	2	4	0	0	0	0	1	1	0	3,353	0	0
완도군	2,010	12	3	0	0	11	0	0	3	2	0	1	0	0	0	0	1,807	171	0
진도군	1,666	4	1	0	1	6	0	0	12	0	0	3	0	0	0	0	1,639	0	0
新安군	458	4	0	0	0	4	2	0	10	0	0	1	0	0	0	0	170	264	3

## 2-15 경상북도 연간(2020년도) 신규 광고물 허가·신고 현황

단위: 건

자치단체명	합계	벽면 이용 간판	돌출 간판	공연 간판	옥상 간판	지주 이용 간판	공공 시설물 이용 광고물	교통 시설 이용 광고물	교통 수단 이용 광고물	선전탑	아치 광고물	창문 이용 광고물	애드 벌룬	입간판	벽보	전단	현수막	현수막 게시물	기타
경상북도	99,532	1,824	977	0	43	303	6	4	105	10	2	1	4	2	60	12	96,147	21	11
시도	0	0	0	0	0	0	0	0	0	0	0	0	0	0	0	0	0	0	0
포항시	32,576	191	44	0	4	29	1	0	7	0	0	0	0	0	58	2	32,237	3	0
경주시	5,249	56	21	0	3	35	0	0	9	0	0	0	4	0	0	0	5,118	0	3
김천시	1,915	38	4	0	0	35	2	0	9	0	0	0	0	0	2	0	1,825	0	0
안동시	22,105	621	521	0	30	62	0	0	2	0	0	0	0	0	0	1	20,868	0	0
구미시	20,776	92	48	0	3	24	0	0	21	0	0	0	0	0	0	0	20,587	1	0
영주시	451	22	6	0	0	4	0	0	2	2	0	0	0	0	0	0	415	0	0
영천시	1,839	23	4	0	1	7	0	0	9	1	0	0	0	0	0	2	1,792	0	0
상주시	100	20	20	0	0	2	0	1	5	1	0	0	0	0	0	2	49	0	0
문경시	256	92	90	0	1	10	0	0	0	4	0	0	0	0	0	0	59	0	0
경산시	103	49	18	0	0	17	0	0	14	0	0	0	0	0	0	3	0	2	0
군위군	506	17	1	0	0	12	0	0	0	0	0	0	0	0	0	0	473	1	2
의성군	757	7	0	0	0	7	0	0	5	0	0	0	0	0	0	0	732	6	0
청송군	581	118	0	0	0	3	0	1	0	0	0	0	0	0	0	0	459	0	0
영양군	71	0	5	0	0	0	0	1	0	0	0	0	0	0	0	1	63	0	1
영덕군	408	16	5	0	0	13	0	0	0	0	1	0	0	0	0	0	373	0	0
청도군	2,343	19	6	0	0	12	1	0	1	0	0	1	0	0	0	0	2,295	3	5
고령군	1,444	3	1	0	0	8	2	0	3	2	0	0	0	0	0	1	1,423	1	0
성주군	521	5	1	0	0	2	0	1	7	0	0	0	0	1	0	0	503	1	0
칠곡군	485	390	70	0	1	14	0	0	7	0	0	0	0	0	0	0	3	0	0
예천군	1,099	37	102	0	0	4	0	0	0	0	0	0	0	1	0	0	955	0	0
봉화군	1,133	1	0	0	0	2	0	0	4	0	1	0	0	0	0	0	1,122	3	0
울진군	4,810	5	8	0	0	1	0	0	0	0	0	0	0	0	0	0	4,796	0	0
울릉군	4	2	2	0	0	0	0	0	0	0	0	0	0	0	0	0	0	0	0

2-16 경상남도 연간(2020년도) 신규 광고물 허가·신고 현황

단위: 건

자치단체명	합계	벽면 이용 간판	돌출 간판	공연 간판	옥상 간판	지주 이용 간판	공공 시설물 이용 광고물	교통 시설 이용 광고물	교통 수단 이용 광고물	선전탑	아치 광고물	창문 이용 광고물	애드 벌룬	입간판	벽보	전단	현수막	현수막 게시물	기타
경상남도	44,462	1,553	845	0	51	286	288	8	132	0	0	1	4	3	60	192	41,007	12	20
시도	0	0	0	0	0	0	0	0	0	0	0	0	0	0	0	0	0	0	0
창원시	1,075	485	279	0	7	51	0	2	13	0	0	0	1	3	21	155	55	3	0
진주시	18,730	135	75	0	2	23	20	0	69	0	0	1	0	0	38	2	18,363	2	0
통영시	2,258	120	59	0	7	16	0	0	2	0	0	0	1	0	0	0	2,053	0	0
사천시	1,901	60	37	0	3	34	0	0	4	0	0	0	0	0	0	1	1,762	0	0
김해시	4,738	270	213	0	5	52	258	1	13	0	0	0	0	0	0	16	3,906	1	3
밀양시	5,076	122	12	0	8	7	0	0	4	0	0	0	0	0	0	0	4,923	0	0
거제시	1,186	83	66	0	4	20	0	1	1	0	0	0	1	0	1	1	1,008	0	0
양산시	179	78	26	0	1	16	6	0	15	0	0	0	1	0	0	14	19	2	1
의령군	6	0	2	0	0	2	0	0	2	0	0	0	0	0	0	0	0	0	0
함안군	1,338	30	9	0	1	10	0	0	0	0	0	0	0	0	0	0	1,288	0	0
창녕군	1,086	9	2	0	0	3	1	0	1	0	0	0	0	0	0	2	1,066	0	2
고성군	129	68	27	0	5	27	0	0	2	0	0	0	0	0	0	0	0	0	0
남해군	1,204	13	4	0	0	4	0	0	4	0	0	0	0	0	0	0	1,179	0	0
하동군	1,128	10	3	0	1	2	2	3	0	0	0	0	0	0	0	0	1,107	0	0
산청군	803	10	1	0	3	5	1	0	0	0	0	0	0	0	0	0	773	2	8
함양군	676	16	5	0	0	1	0	0	1	0	0	0	0	0	0	0	652	1	0
거창군	2,356	9	9	0	1	6	0	1	1	0	0	0	0	0	0	1	2,322	0	6
합천군	593	35	16	0	3	7	0	0	0	0	0	0	0	0	0	0	531	1	0

2-17 제주특별자치도 연간(2020년도) 신규 광고물 허가·신고 현황

단위: 건

자치단체명	합계	벽면 이용 간판	돌출 간판	공연 간판	옥상 간판	지주 이용 간판	공공 시설물 이용 광고물	교통 시설 이용 광고물	교통 수단 이용 광고물	선전탑	아치 광고물	창문 이용 광고물	애드 벌룬	입간판	벽보	전단	현수막	현수막 게시물	기타
제주특별자치도	25,779	1,961	598	0	23	238	0	1	75	16	24	11	0	0	187	214	22,403	23	5
시도	25,779	1,961	598	0	23	238	0	1	75	16	24	11	0	0	187	214	22,403	23	5

### 3 연간(2020년도) 연장 광고물 허가·신고 현황

단위 | 건

자치단체명	합계	벽면 이용 간판	돌출 간판	공연 간판	옥상 간판	지주 이용 간판	공공 시설물 이용 광고물	교통 시설 이용 광고물	교통 수단 이용 광고물	선전탑	아치 광고물	창문 이용 광고물	애드 벌론	입간판	벽보	전단	현수막	현수막 게시물	기타
전국	66,800	23,160	26,589	21	2,021	11,796	1,073	4	396	12	3	5	0	0	3	2	1,289	395	31
서울특별시	5,593	1,560	2,476	8	204	201	846	0	151	0	0	0	0	0	1	2	56	88	0
부산광역시	6,885	1,954	3,839	1	152	653	197	0	12	0	0	0	0	0	0	0	24	53	0
대구광역시	3,259	1,237	1,365	1	115	411	1	0	19	0	0	0	0	0	2	0	79	29	0
인천광역시	4,170	1,354	2,078	3	123	452	0	0	21	0	0	0	0	0	0	0	124	15	0
광주광역시	2,476	702	1,375	0	90	282	10	0	7	0	0	0	0	0	0	0	0	10	0
대전광역시	2,269	774	1,058	0	64	345	0	0	8	0	0	0	0	0	0	0	4	16	0
울산광역시	1,887	516	931	0	55	372	2	0	0	0	0	0	0	0	0	0	5	6	0
세종특별자치시	53	23	3	0	2	25	0	0	0	0	0	0	0	0	0	0	0	0	0
경기도	12,758	5,041	5,218	4	298	1,918	4	1	59	0	1	0	0	0	0	0	116	88	10
강원도	3,591	1,235	1,146	2	123	971	0	0	17	0	0	0	0	0	0	0	91	6	0
충청북도	3,912	1,236	1,000	0	98	918	4	1	13	0	0	0	0	0	0	0	632	8	2
충청남도	2,392	1,200	420	0	54	694	0	0	8	1	2	0	0	0	0	0	0	12	1
전라북도	3,498	1,350	1,121	1	152	842	6	0	5	0	0	0	0	0	0	0	7	12	2
전라남도	2,773	915	966	0	116	715	0	0	21	0	0	0	0	0	0	0	24	15	1
경상북도	2,675	934	517	0	61	1,052	0	2	35	4	0	0	0	0	0	0	61	9	0
경상남도	5,900	1,779	2,211	1	243	1,567	3	0	15	1	0	0	0	0	0	0	56	22	2
제주특별자치도	2,709	1,350	865	0	71	378	0	0	5	6	0	5	0	0	0	0	10	6	13

### 3-1 서울특별시 연간(2020년도) 연장 광고물 허가·신고 현황

단위: 건

자치단체명	합계	벽면 이용 간판	돌출 간판	공연 간판	옥상 간판	지주 이용 간판	공공 시설물 이용 광고물	교통 시설 이용 광고물	교통 수단 이용 광고물	선전탑	아치 광고물	창문 이용 광고물	애드 벌론	입간판	벽보	전단	현수막	현수막 게시물	기타
서울특별시	5,593	1,560	2,476	8	204	201	846	0	151	0	0	0	0	0	1	2	56	88	0
시도	0	0	0	0	0	0	0	0	0	0	0	0	0	0	0	0	0	0	0
종로구	316	58	156	0	8	7	84	0	0	0	0	0	0	0	0	2	0	1	0
중구	360	114	180	0	35	14	10	0	0	0	0	0	0	0	0	0	0	7	0
용산구	323	81	158	0	14	3	55	0	2	0	0	0	0	0	1	0	7	2	0
성동구	105	35	43	0	11	6	10	0	0	0	0	0	0	0	0	0	0	0	0
광진구	243	23	175	0	2	10	24	0	8	0	0	0	0	0	0	0	0	1	0
동대문구	223	36	134	0	7	2	41	0	1	0	0	0	0	0	0	0	0	2	0
종량구	165	29	93	0	3	6	27	0	0	0	0	0	0	0	0	0	1	6	0
성북구	248	76	150	0	3	5	12	0	0	0	0	0	0	0	0	0	0	2	0
강북구	77	14	39	0	0	1	21	0	2	0	0	0	0	0	0	0	0	0	0
도봉구	170	43	54	0	3	3	36	0	18	0	0	0	0	0	0	0	7	6	0
노원구	40	19	20	0	1	0	0	0	0	0	0	0	0	0	0	0	0	0	0
은평구	230	26	76	0	3	0	117	0	1	0	0	0	0	0	0	0	4	3	0
서대문구	209	26	134	1	1	1	43	0	3	0	0	0	0	0	0	0	0	0	0
마포구	233	79	131	0	10	7	1	0	1	0	0	0	0	0	0	0	2	2	0
양천구	54	32	14	0	2	6	0	0	0	0	0	0	0	0	0	0	0	0	0
강서구	296	104	115	0	3	22	32	0	2	0	0	0	0	0	0	0	0	18	0
구로구	173	56	50	0	6	15	42	0	0	0	0	0	0	0	0	0	0	4	0
금천구	171	58	18	0	10	7	44	0	2	0	0	0	0	0	0	0	18	14	0
영등포구	425	159	173	0	13	22	45	0	10	0	0	0	0	0	0	0	0	3	0
동작구	166	31	57	0	9	7	41	0	21	0	0	0	0	0	0	0	0	0	0
관악구	29	7	10	0	5	3	3	0	0	0	0	0	0	0	0	0	0	1	0
서초구	267	131	24	3	16	27	40	0	24	0	0	0	0	0	0	0	0	2	0
강남구	462	193	227	4	29	1	3	0	3	0	0	0	0	0	0	0	0	2	0
송파구	273	76	23	0	5	15	84	0	45	0	0	0	0	0	0	0	17	8	0
강동구	335	54	222	0	5	11	31	0	8	0	0	0	0	0	0	0	0	4	0

### 3-2 부산광역시 연간(2020년도) 연장 광고물 허가·신고 현황

단위: 건

자치단체명	합계	벽면 이용 간판	돌출 간판	공연 간판	옥상 간판	지주 이용 간판	공공 시설물 이용 광고물	교통 시설 이용 광고물	교통 수단 이용 광고물	선전탑	아치 광고물	창문 이용 광고물	애드 벌론	입간판	벽보	전단	현수막	현수막 게시물	기타
부산광역시	6,885	1,954	3,839	1	152	653	197	0	12	0	0	0	0	0	0	0	24	53	0
시도	0	0	0	0	0	0	0	0	0	0	0	0	0	0	0	0	0	0	0
중구	473	115	298	0	6	20	26	0	0	0	0	0	0	0	0	0	4	4	0
서구	391	115	250	0	3	16	7	0	0	0	0	0	0	0	0	0	0	0	0
동구	413	103	240	0	12	21	33	0	4	0	0	0	0	0	0	0	0	0	0
영도구	199	32	138	0	6	19	4	0	0	0	0	0	0	0	0	0	0	0	0
부산진구	938	295	521	1	16	39	43	0	1	0	0	0	0	0	0	0	0	22	0
동래구	405	150	207	0	6	30	8	0	0	0	0	0	0	0	0	0	0	4	0
남구	508	132	310	0	2	54	9	0	0	0	0	0	0	0	0	0	0	1	0
북구	392	131	217	0	12	27	1	0	0	0	0	0	0	0	0	0	1	3	0
해운대구	494	191	195	0	15	64	2	0	0	0	0	0	0	0	0	0	19	8	0
사하구	535	128	313	0	14	50	25	0	0	0	0	0	0	0	0	0	0	5	0
금정구	292	82	162	0	6	33	5	0	4	0	0	0	0	0	0	0	0	0	0
강서구	182	83	32	0	2	60	5	0	0	0	0	0	0	0	0	0	0	0	0
연제구	318	80	177	0	8	30	23	0	0	0	0	0	0	0	0	0	0	0	0
수영구	455	111	305	0	3	29	6	0	0	0	0	0	0	0	0	0	0	1	0
사상구	546	103	358	0	24	57	0	0	3	0	0	0	0	0	0	0	0	1	0
기장군	344	103	116	0	17	104	0	0	0	0	0	0	0	0	0	0	0	4	0



### 3-3 대구광역시 연간(2020년도) 연장 광고물 허가·신고 현황

단위: 건

자치단체명	합계	벽면 이용 간판	돌출 간판	공연 간판	옥상 간판	지주 이용 간판	공공 시설물 이용 광고물	교통 시설 이용 광고물	교통 수단 이용 광고물	선전탑	아치 광고물	창문 이용 광고물	애드 벌룬	입간판	벽보	전단	현수막	현수막 게시물	기타
대구광역시	3,259	1,237	1,365	1	115	411	1	0	19	0	0	0	0	0	2	0	79	29	0
시도	0	0	0	0	0	0	0	0	0	0	0	0	0	0	0	0	0	0	0
중구	363	95	218	1	20	16	1	0	3	0	0	0	0	0	0	0	0	9	0
동구	298	131	93	0	8	64	0	0	2	0	0	0	0	0	0	0	0	0	0
서구	570	277	194	0	7	60	0	0	4	0	0	0	0	0	2	0	24	2	0
남구	208	69	117	0	4	16	0	0	2	0	0	0	0	0	0	0	0	0	0
북구	571	259	159	0	42	99	0	0	0	0	0	0	0	0	0	0	0	12	0
수성구	550	168	274	0	13	84	0	0	2	0	0	0	0	0	0	0	6	3	0
달서구	584	191	285	0	18	36	0	0	2	0	0	0	0	0	0	0	49	3	0
달성군	115	47	25	0	3	36	0	0	4	0	0	0	0	0	0	0	0	0	0



### 3-4 인천광역시 연간(2020년도) 연장 광고물 허가·신고 현황

단위: 건

자치단체명	합계	벽면 이용 간판	돌출 간판	공연 간판	옥상 간판	지주 이용 간판	공공 시설물 이용 광고물	교통 시설 이용 광고물	교통 수단 이용 광고물	선전탑	아치 광고물	창문 이용 광고물	애드 벌룬	입간판	벽보	전단	현수막	현수막 게시물	기타
인천광역시	4,170	1,354	2,078	3	123	452	0	0	21	0	0	0	0	0	0	0	124	15	0
시도	0	0	0	0	0	0	0	0	0	0	0	0	0	0	0	0	0	0	0
중구	307	149	105	0	10	38	0	0	4	0	0	0	0	0	0	0	0	1	0
동구	189	76	78	0	8	25	0	0	2	0	0	0	0	0	0	0	0	0	0
미추홀구	430	110	266	2	12	37	0	0	0	0	0	0	0	0	0	0	0	3	0
연수구	126	53	51	0	3	15	0	0	0	0	0	0	0	0	0	0	0	4	0
남동구	1,316	474	714	0	43	81	0	0	3	0	0	0	0	0	0	0	0	1	0
부평구	891	248	522	0	22	87	0	0	2	0	0	0	0	0	0	0	6	4	0
계양구	291	29	230	1	10	15	0	0	5	0	0	0	0	0	0	0	0	1	0
서구	269	133	68	0	7	53	0	0	4	0	0	0	0	0	0	0	3	1	0
강화군	234	81	44	0	8	100	0	0	1	0	0	0	0	0	0	0	0	0	0
옹진군	117	1	0	0	0	1	0	0	0	0	0	0	0	0	0	0	115	0	0

### 3-5 광주광역시 연간(2020년도) 연장 광고물 허가·신고 현황

단위: 건

자치단체명	합계	벽면 이용 간판	돌출 간판	공연 간판	옥상 간판	지주 이용 간판	공공 시설물 이용 광고물	교통 시설 이용 광고물	교통 수단 이용 광고물	선전탑	아치 광고물	창문 이용 광고물	애드 벌룬	입간판	벽보	전단	현수막	현수막 게시물	기타
광주광역시	2,476	702	1,375	0	90	282	10	0	7	0	0	0	0	0	0	0	0	10	0
시도	0	0	0	0	0	0	0	0	0	0	0	0	0	0	0	0	0	0	0
동구	481	81	328	0	23	48	0	0	0	0	0	0	0	0	0	0	0	1	0
서구	819	217	487	0	26	87	0	0	1	0	0	0	0	0	0	0	0	1	0
남구	268	106	119	0	8	35	0	0	0	0	0	0	0	0	0	0	0	0	0
북구	595	165	344	0	20	54	10	0	0	0	0	0	0	0	0	0	0	2	0
광산구	313	133	97	0	13	58	0	0	6	0	0	0	0	0	0	0	0	6	0

### 3-6 대전광역시 연간(2020년도) 연장 광고물 허가·신고 현황

단위: 건

자치단체명	합계	벽면 이용 간판	돌출 간판	공연 간판	옥상 간판	지주 이용 간판	공공 시설물 이용 광고물	교통 시설 이용 광고물	교통 수단 이용 광고물	선전탑	아치 광고물	창문 이용 광고물	애드 벌룬	입간판	벽보	전단	현수막	현수막 게시물	기타
대전광역시	2,269	774	1,058	0	64	345	0	0	8	0	0	0	0	0	0	0	4	16	0
시도	0	0	0	0	0	0	0	0	0	0	0	0	0	0	0	0	0	0	0
동구	484	152	253	0	7	68	0	0	0	0	0	0	0	0	0	0	0	4	0
중구	383	119	189	0	8	62	0	0	1	0	0	0	0	0	0	0	0	4	0
서구	805	281	409	0	19	88	0	0	0	0	0	0	0	0	0	0	2	6	0
유성구	314	123	104	0	21	61	0	0	1	0	0	0	0	0	0	0	2	2	0
대덕구	283	99	103	0	9	66	0	0	6	0	0	0	0	0	0	0	0	0	0

### 3-7 울산광역시 연간(2020년도) 연장 광고물 허가·신고 현황

단위: 건

자치단체명	합계	벽면 이용 간판	돌출 간판	공연 간판	옥상 간판	지주 이용 간판	공공 시설물 이용 광고물	교통 시설 이용 광고물	교통 수단 이용 광고물	선전탑	아치 광고물	창문 이용 광고물	애드 벌룬	입간판	벽보	전단	현수막	현수막 게시물	기타
울산광역시	1,887	516	931	0	55	372	2	0	0	0	0	0	0	0	0	0	5	6	0
시도	0	0	0	0	0	0	0	0	0	0	0	0	0	0	0	0	0	0	0
중구	188	53	115	0	3	13	2	0	0	0	0	0	0	0	0	0	0	2	0
남구	438	135	223	0	21	52	0	0	0	0	0	0	0	0	0	0	5	2	0
동구	436	64	330	0	5	36	0	0	0	0	0	0	0	0	0	0	0	1	0
북구	506	169	200	0	13	123	0	0	0	0	0	0	0	0	0	0	0	1	0
울주군	319	95	63	0	13	148	0	0	0	0	0	0	0	0	0	0	0	0	0

### 3-8 세종특별자치시 연간(2020년도) 연장 광고물 허가·신고 현황

단위: 건

자치단체명	합계	벽면 이용 간판	돌출 간판	공연 간판	옥상 간판	지주 이용 간판	공공 시설물 이용 광고물	교통 시설 이용 광고물	교통 수단 이용 광고물	선전탑	아치 광고물	창문 이용 광고물	애드 벌룬	입간판	벽보	전단	현수막	현수막 게시물	기타
세종특별자치시	53	23	3	0	2	25	0	0	0	0	0	0	0	0	0	0	0	0	0
시도	53	23	3	0	2	25	0	0	0	0	0	0	0	0	0	0	0	0	0

### 3-9 경기도 연간(2020년도) 연장 광고물 허가·신고 현황

단위: 건

자치단체명	합계	벽면 이용 간판	돌출 간판	공연 간판	옥상 간판	지주 이용 간판	공공 시설물 이용 광고물	교통 시설물 이용 광고물	교통 수단 이용 광고물	선전탑	아치 광고물	창문 이용 광고물	애드 벌룬	입간판	벽보	전단	현수막	현수막 게시물	기타
경기도	12,758	5,041	5,218	4	298	1,918	4	1	59	0	1	0	0	0	0	0	116	88	10
시도	0	0	0	0	0	0	0	0	0	0	0	0	0	0	0	0	0	0	0
수원시	566	243	227	1	29	51	0	0	4	0	0	0	0	0	0	0	1	10	0
성남시	1,217	390	733	0	5	74	0	0	0	0	0	0	0	0	0	0	13	2	0
의정부시	348	122	161	0	9	49	0	0	5	0	0	0	0	0	0	0	1	1	0
안양시	749	277	416	0	11	39	0	0	0	0	0	0	0	0	0	0	1	5	0
부천시	1,084	350	618	0	22	85	0	0	0	0	0	0	0	0	0	0	3	5	1
광명시	436	226	181	0	1	24	0	0	0	0	0	0	0	0	0	0	0	4	0
평택시	579	203	214	0	15	141	0	0	3	0	0	0	0	0	0	0	0	3	0
동두천시	142	47	73	0	3	19	0	0	0	0	0	0	0	0	0	0	0	0	0
안산시	1,279	408	790	2	31	38	0	0	3	0	0	0	0	0	0	0	1	6	0
고양시	640	347	159	0	2	113	0	1	1	0	0	0	0	0	0	0	0	17	0
과천시	71	24	33	0	1	13	0	0	0	0	0	0	0	0	0	0	0	0	0
구리시	268	92	128	0	11	36	0	0	0	0	0	0	0	0	0	0	0	1	0
남양주시	339	143	102	0	6	82	0	0	3	0	0	0	0	0	0	0	0	3	0
오산시	243	111	82	0	11	38	0	0	0	0	0	0	0	0	0	0	0	1	0
시흥시	270	111	93	0	15	48	0	0	0	0	0	0	0	0	0	0	0	2	1
군포시	640	222	369	0	3	40	0	0	1	0	0	0	0	0	0	0	3	2	0
의왕시	129	89	7	0	3	22	2	0	5	0	0	0	0	0	0	0	0	1	0
하남시	183	52	97	0	3	30	0	0	0	0	0	0	0	0	0	0	0	1	0
용인시	783	326	235	1	31	167	0	0	7	0	0	0	0	0	0	0	5	3	8
파주시	473	196	193	0	11	62	0	0	2	0	0	0	0	0	0	0	2	7	0
이천시	349	176	100	0	4	61	0	0	0	0	0	0	0	0	0	0	0	8	0
안성시	190	102	10	0	4	66	0	0	8	0	0	0	0	0	0	0	0	0	0
김포시	124	55	5	0	3	57	0	0	2	0	0	0	0	0	0	0	0	2	0
화성시	661	323	62	0	20	164	0	0	2	0	1	0	0	0	0	0	86	3	0
광주시	285	99	63	0	20	99	1	0	3	0	0	0	0	0	0	0	0	0	0
양주시	183	79	27	0	9	67	1	0	0	0	0	0	0	0	0	0	0	0	0
포천시	135	78	9	0	1	46	0	0	1	0	0	0	0	0	0	0	0	0	0
여주시	105	48	2	0	0	50	0	0	4	0	0	0	0	0	0	0	0	1	0
연천군	38	9	6	0	2	16	0	0	5	0	0	0	0	0	0	0	0	0	0
가평군	102	41	12	0	3	46	0	0	0	0	0	0	0	0	0	0	0	0	0
양평군	147	52	11	0	9	75	0	0	0	0	0	0	0	0	0	0	0	0	0

### 3-10 강원도 연간(2020년도) 연장 광고물 허가·신고 현황

단위: 건

자치단체명	합계	벽면 이용 간판	돌출 간판	공연 간판	옥상 간판	지주 이용 간판	공공 시설물 이용 광고물	교통 시설 이용 광고물	교통 수단 이용 광고물	선전탑	아치 광고물	창문 이용 광고물	애드 벌룬	입간판	벽보	전단	현수막	현수막 게시물	기타
강원도	3,591	1,235	1,146	2	123	971	0	0	17	0	0	0	0	0	0	0	91	6	0
시도	0	0	0	0	0	0	0	0	0	0	0	0	0	0	0	0	0	0	0
춘천시	422	132	178	2	14	90	0	0	5	0	0	0	0	0	0	0	0	1	0
원주시	821	276	308	0	27	202	0	0	6	0	0	0	0	0	0	0	0	2	0
강릉시	877	221	369	0	40	239	0	0	6	0	0	0	0	0	0	0	0	2	0
동해시	183	74	53	0	8	48	0	0	0	0	0	0	0	0	0	0	0	0	0
태백시	113	51	27	0	1	34	0	0	0	0	0	0	0	0	0	0	0	0	0
속초시	81	49	9	0	2	21	0	0	0	0	0	0	0	0	0	0	0	0	0
삼척시	120	56	29	0	2	33	0	0	0	0	0	0	0	0	0	0	0	0	0
홍천군	151	58	35	0	1	56	0	0	0	0	0	0	0	0	0	0	0	1	0
횡성군	128	21	2	0	1	17	0	0	0	0	0	0	0	0	0	0	87	0	0
영월군	165	86	40	0	1	38	0	0	0	0	0	0	0	0	0	0	0	0	0
평창군	72	39	6	0	0	27	0	0	0	0	0	0	0	0	0	0	0	0	0
정선군	105	37	31	0	9	28	0	0	0	0	0	0	0	0	0	0	0	0	0
철원군	41	16	5	0	2	18	0	0	0	0	0	0	0	0	0	0	0	0	0
화천군	28	12	4	0	0	9	0	0	0	0	0	0	0	0	0	0	3	0	0
양구군	17	6	3	0	0	8	0	0	0	0	0	0	0	0	0	0	0	0	0
인제군	59	28	8	0	0	23	0	0	0	0	0	0	0	0	0	0	0	0	0
고성군	38	16	7	0	0	14	0	0	0	0	0	0	0	0	0	0	1	0	0
양양군	170	57	32	0	15	66	0	0	0	0	0	0	0	0	0	0	0	0	0

### 3-11 충청북도 연간(2020년도) 연장 광고물 허가·신고 현황

단위: 건

자치단체명	합계	벽면 이용 간판	돌출 간판	공연 간판	옥상 간판	지주 이용 간판	공공 시설물 이용 광고물	교통 시설 이용 광고물	교통 수단 이용 광고물	선전탑	아치 광고물	창문 이용 광고물	애드 벌룬	입간판	벽보	전단	현수막	현수막 게시물	기타
충청북도	3,912	1,236	1,000	0	98	918	4	1	13	0	0	0	0	0	0	0	632	8	2
시도	0	0	0	0	0	0	0	0	0	0	0	0	0	0	0	0	0	0	0
청주시	573	296	123	0	20	126	0	0	4	0	0	0	0	0	0	0	0	4	0
충주시	385	125	132	0	20	107	0	0	0	0	0	0	0	0	0	0	0	1	0
제천시	749	248	277	0	26	177	0	0	2	0	0	0	0	0	0	0	16	1	2
보은군	824	89	84	0	3	50	0	0	0	0	0	0	0	0	0	0	598	0	0
옥천군	305	90	54	0	8	138	0	0	2	0	0	0	0	0	0	0	12	1	0
영동군	281	105	113	0	3	58	0	1	0	0	0	0	0	0	0	0	1	0	0
증평군	61	19	13	0	3	21	4	0	0	0	0	0	0	0	0	0	0	1	0
진천군	175	91	35	0	1	48	0	0	0	0	0	0	0	0	0	0	0	0	0
괴산군	135	38	36	0	4	56	0	0	1	0	0	0	0	0	0	0	0	0	0
음성군	191	80	39	0	3	65	0	0	4	0	0	0	0	0	0	0	0	0	0
단양군	233	55	94	0	7	72	0	0	0	0	0	0	0	0	0	0	5	0	0

### 3-12 충청남도 연간(2020년도) 연장 광고물 허가·신고 현황

단위: 건

자치단체명	합계	벽면 이용 간판	돌출 간판	공연 간판	옥상 간판	지주 이용 간판	공공 시설물 이용 광고물	교통 시설 이용 광고물	교통 수단 이용 광고물	선전탑	아치 광고물	창문 이용 광고물	애드 벌룬	입간판	벽보	전단	현수막	현수막 게시물	기타
충청남도	2,392	1,200	420	0	54	694	0	0	8	1	2	0	0	0	0	0	0	12	1
시도	0	0	0	0	0	0	0	0	0	0	0	0	0	0	0	0	0	0	0
천안시	669	300	201	0	25	135	0	0	2	0	0	0	0	0	0	0	0	5	1
공주시	128	60	19	0	5	43	0	0	0	0	0	0	0	0	0	0	0	1	0
보령시	191	66	32	0	3	90	0	0	0	0	0	0	0	0	0	0	0	0	0
아산시	416	305	51	0	1	57	0	0	0	0	2	0	0	0	0	0	0	0	0
서산시	212	124	31	0	3	54	0	0	0	0	0	0	0	0	0	0	0	0	0
논산시	87	40	14	0	3	27	0	0	3	0	0	0	0	0	0	0	0	0	0
계룡시	10	5	1	0	0	3	0	0	0	0	0	0	0	0	0	0	0	1	0
당진시	155	71	15	0	4	64	0	0	0	0	0	0	0	0	0	0	0	1	0
금산군	65	36	1	0	0	28	0	0	0	0	0	0	0	0	0	0	0	0	0
부여군	41	18	6	0	1	16	0	0	0	0	0	0	0	0	0	0	0	0	0
서천군	123	56	13	0	4	48	0	0	1	1	0	0	0	0	0	0	0	0	0
청양군	47	22	2	0	1	22	0	0	0	0	0	0	0	0	0	0	0	0	0
홍성군	138	53	28	0	3	49	0	0	1	0	0	0	0	0	0	0	0	4	0
예산군	60	22	2	0	0	35	0	0	1	0	0	0	0	0	0	0	0	0	0
태안군	50	22	4	0	1	23	0	0	0	0	0	0	0	0	0	0	0	0	0

### 3-13 전라북도 연간(2020년도) 연장 광고물 허가·신고 현황

단위: 건

자치단체명	합계	벽면 이용 간판	돌출 간판	공연 간판	옥상 간판	지주 이용 간판	공공 시설물 이용 광고물	교통 시설 이용 광고물	교통 수단 이용 광고물	선전탑	아치 광고물	창문 이용 광고물	애드 벌룬	입간판	벽보	전단	현수막	현수막 게시물	기타
전라북도	3,498	1,350	1,121	1	152	842	6	0	5	0	0	0	0	0	0	0	7	12	2
시도	0	0	0	0	0	0	0	0	0	0	0	0	0	0	0	0	0	0	0
전주시	1,521	516	685	1	72	228	6	0	3	0	0	0	0	0	0	0	0	10	0
군산시	468	188	104	0	43	131	0	0	0	0	0	0	0	0	0	0	0	0	2
익산시	647	241	212	0	15	176	0	0	0	0	0	0	0	0	0	0	3	0	0
정읍시	163	64	22	0	5	71	0	0	0	0	0	0	0	0	0	0	0	1	0
남원시	231	105	59	0	5	60	0	0	1	0	0	0	0	0	0	0	0	1	0
김제시	158	71	18	0	4	65	0	0	0	0	0	0	0	0	0	0	0	0	0
완주군	150	83	15	0	6	46	0	0	0	0	0	0	0	0	0	0	0	0	0
진안군	34	19	3	0	1	8	0	0	1	0	0	0	0	0	0	0	2	0	0
무주군	29	14	2	0	0	13	0	0	0	0	0	0	0	0	0	0	0	0	0
장수군	13	7	0	0	0	4	0	0	0	0	0	0	0	0	0	0	2	0	0
임실군	20	11	0	0	0	9	0	0	0	0	0	0	0	0	0	0	0	0	0
순창군	1	1	0	0	0	0	0	0	0	0	0	0	0	0	0	0	0	0	0
고창군	12	6	0	0	0	6	0	0	0	0	0	0	0	0	0	0	0	0	0
부안군	51	24	1	0	1	25	0	0	0	0	0	0	0	0	0	0	0	0	0



### 3-14 전라남도 연간(2020년도) 연장 광고물 허가·신고 현황

단위: 건

자치단체명	합계	벽면 이용 간판	돌출 간판	공연 간판	옥상 간판	지주 이용 간판	공공 시설물 이용 광고물	교통 시설 이용 광고물	교통 수단 이용 광고물	선전탑	아치 광고물	창문 이용 광고물	애드 벌론	입간판	벽보	전단	현수막	현수막 게시물	기타
전라남도	2,773	915	966	0	116	715	0	0	21	0	0	0	0	0	0	0	24	15	1
시도	0	0	0	0	0	0	0	0	0	0	0	0	0	0	0	0	0	0	0
목포시	912	384	420	0	26	75	0	0	6	0	0	0	0	0	0	0	0	1	0
여수시	387	100	147	0	20	111	0	0	9	0	0	0	0	0	0	0	0	0	0
순천시	529	164	194	0	32	131	0	0	2	0	0	0	0	0	0	0	0	6	0
나주시	32	17	0	0	2	12	0	0	1	0	0	0	0	0	0	0	0	0	0
광양시	204	58	60	0	14	69	0	0	0	0	0	0	0	0	0	0	0	3	0
담양군	38	15	0	0	0	23	0	0	0	0	0	0	0	0	0	0	0	0	0
곡성군	37	18	0	0	2	17	0	0	0	0	0	0	0	0	0	0	0	0	0
구례군	60	15	10	0	6	29	0	0	0	0	0	0	0	0	0	0	0	0	0
고흥군	14	1	0	0	0	1	0	0	0	0	0	0	0	0	0	0	11	1	0
보성군	51	20	8	0	2	21	0	0	0	0	0	0	0	0	0	0	0	0	0
화순군	3	0	0	0	0	2	0	0	1	0	0	0	0	0	0	0	0	0	0
장흥군	251	10	119	0	11	111	0	0	0	0	0	0	0	0	0	0	0	0	0
강진군	47	27	2	0	1	16	0	0	1	0	0	0	0	0	0	0	0	0	0
해남군	29	13	1	0	0	12	0	0	0	0	0	0	0	0	0	0	2	0	1
영암군	11	8	1	0	0	2	0	0	0	0	0	0	0	0	0	0	0	0	0
무안군	1	0	1	0	0	0	0	0	0	0	0	0	0	0	0	0	0	0	0
함평군	18	6	0	0	0	12	0	0	0	0	0	0	0	0	0	0	0	0	0
영광군	46	18	1	0	0	24	0	0	0	0	0	0	0	0	0	0	3	0	0
장성군	50	21	0	0	0	23	0	0	0	0	0	0	0	0	0	0	6	0	0
완도군	32	15	2	0	0	14	0	0	0	0	0	0	0	0	0	0	1	0	0
진도군	8	2	0	0	0	6	0	0	0	0	0	0	0	0	0	0	0	0	0
신안군	13	3	0	0	0	4	0	0	1	0	0	0	0	0	0	0	1	4	0

### 3-15 경상북도 연간(2020년도) 연장 광고물 허가·신고 현황

단위: 건

자치단체명	합계	벽면 이용 간판	돌출 간판	공연 간판	옥상 간판	지주 이용 간판	공공 시설물 이용 광고물	교통 시설 이용 광고물	교통 수단 이용 광고물	선전탑	아치 광고물	창문 이용 광고물	애드 벌론	입간판	벽보	전단	현수막	현수막 게시물	기타
경상북도	2,675	934	517	0	61	1,052	0	2	35	4	0	0	0	0	0	0	61	9	0
시도	0	0	0	0	0	0	0	0	0	0	0	0	0	0	0	0	0	0	0
포항시	326	141	57	0	9	116	0	0	0	0	0	0	0	0	0	0	0	3	0
경주시	256	112	19	0	1	123	0	0	1	0	0	0	0	0	0	0	0	0	0
김천시	22	8	1	0	0	13	0	0	0	0	0	0	0	0	0	0	0	0	0
안동시	165	49	52	0	7	57	0	0	0	0	0	0	0	0	0	0	0	0	0
구미시	357	150	71	0	16	116	0	0	1	0	0	0	0	0	0	0	0	3	0
영주시	262	56	124	0	6	75	0	0	0	0	0	0	0	0	0	0	0	1	0
영천시	98	29	0	0	0	65	0	2	1	1	0	0	0	0	0	0	0	0	0
상주시	193	61	47	0	6	78	0	0	1	0	0	0	0	0	0	0	0	0	0
문경시	201	58	65	0	11	63	0	0	0	3	0	0	0	0	0	0	0	1	0
경산시	183	71	26	0	2	83	0	0	0	0	0	0	0	0	0	0	0	1	0
군위군	38	8	0	0	0	16	0	0	0	0	0	0	0	0	0	0	14	0	0
의성군	93	26	1	0	0	36	0	0	30	0	0	0	0	0	0	0	0	0	0
청송군	3	2	0	0	0	1	0	0	0	0	0	0	0	0	0	0	0	0	0
영양군	8	4	0	0	0	4	0	0	0	0	0	0	0	0	0	0	0	0	0
영덕군	19	9	0	0	0	10	0	0	0	0	0	0	0	0	0	0	0	0	0
청도군	31	11	0	0	0	15	0	0	0	0	0	0	0	0	0	0	5	0	0
고령군	45	21	2	0	0	22	0	0	0	0	0	0	0	0	0	0	0	0	0
성주군	47	22	5	0	0	20	0	0	0	0	0	0	0	0	0	0	0	0	0
칠곡군	152	54	30	0	1	66	0	0	1	0	0	0	0	0	0	0	0	0	0
예천군	40	12	10	0	2	16	0	0	0	0	0	0	0	0	0	0	0	0	0
봉화군	63	2	0	0	0	19	0	0	0	0	0	0	0	0	0	0	42	0	0
울진군	71	27	7	0	0	37	0	0	0	0	0	0	0	0	0	0	0	0	0
울릉군	2	1	0	0	0	1	0	0	0	0	0	0	0	0	0	0	0	0	0

### 3-16 경상남도 연간(2020년도) 연장 광고물 허가·신고 현황

단위: 건

자치단체명	합계	벽면 이용 간판	돌출 간판	공연 간판	옥상 간판	지주 이용 간판	공공 시설물 이용 광고물	교통 시설 이용 광고물	교통 수단 이용 광고물	선전탑	아치 광고물	창문 이용 광고물	애드 벌룬	입간판	벽보	전단	현수막	현수막 게시물	기타
경상남도	5,900	1,779	2,211	1	243	1,567	3	0	15	1	0	0	0	0	0	0	56	22	2
시도	0	0	0	0	0	0	0	0	0	0	0	0	0	0	0	0	0	0	0
창원시	1,829	701	696	0	61	349	2	0	9	0	0	0	0	0	0	0	0	10	1
진주시	717	168	342	1	27	176	0	0	0	0	0	0	0	0	0	0	0	3	0
통영시	25	16	1	0	0	8	0	0	0	0	0	0	0	0	0	0	0	0	0
사천시	396	71	124	0	27	173	0	0	0	0	0	0	0	0	0	0	0	1	0
김해시	1,079	328	480	0	29	235	1	0	4	0	0	0	0	0	0	0	0	2	0
밀양시	257	53	87	0	3	111	0	0	1	0	0	0	0	0	0	0	0	2	0
거제시	359	88	171	0	25	73	0	0	0	0	0	0	0	0	0	0	0	2	0
양산시	288	132	59	0	20	75	0	0	0	0	0	0	0	0	0	0	0	2	0
의령군	48	10	12	0	4	22	0	0	0	0	0	0	0	0	0	0	0	0	0
함안군	95	35	19	0	0	41	0	0	0	0	0	0	0	0	0	0	0	0	0
창녕군	95	29	18	0	4	44	0	0	0	0	0	0	0	0	0	0	0	0	0
고성군	66	30	13	0	0	23	0	0	0	0	0	0	0	0	0	0	0	0	0
남해군	139	20	19	0	13	45	0	0	0	0	0	0	0	0	0	0	42	0	0
하동군	51	17	2	0	1	21	0	0	0	0	0	0	0	0	0	0	9	0	1
산청군	206	43	46	0	20	94	0	0	1	0	0	0	0	0	0	0	2	0	0
함양군	91	13	32	0	7	37	0	0	0	1	0	0	0	0	0	0	1	0	0
거창군	153	24	90	0	2	36	0	0	0	0	0	0	0	0	0	0	1	0	0
합천군	6	1	0	0	0	4	0	0	0	0	0	0	0	0	0	0	1	0	0

3-17 제주특별자치도 연간(2020년도) 연장 광고물 허가·신고 현황

단위: 건

자치단체명	합계	벽면 이용 간판	돌출 간판	공연 간판	옥상 간판	지주 이용 간판	공공 시설물 이용 광고물	교통 시설물 이용 광고물	교통 수단 이용 광고물	선전탑	아치 광고물	창문 이용 광고물	애드 벌룬	입간판	벽보	전단	현수막	현수막 게시물	기타
제주특별자치도	2,709	1,350	865	0	71	378	0	0	5	6	0	5	0	0	0	0	10	6	13
시도	2,709	1,350	865	0	71	378	0	0	5	6	0	5	0	0	0	0	10	6	13

#### 4 연간(2020년도) 신규 광고물 허가·신고 수수료 현황

단위 | 천원

자치단체명	합계	벽면 이용 간판	돌출 간판	공연 간판	옥상 간판	지주 이용 간판	공공 시설물 이용 광고물	교통 시설 이용 광고물	교통 수단 이용 광고물	선전탑	아치 광고물	창문 이용 광고물	애드 벌룬	입간판	벽보	전단	현수막	현수막 게시물	기타
전국	8,387,831	268,295	259,942	79	117,901	89,663	10,112	1,053	63,085	1,608	785	223	932	728	52,891	31,793	7,435,496	35,227	18,018
서울특별시	330,785	37,366	22,911	0	26,203	3,801	1,264	10	5,510	0	0	0	20	556	6,594	6,571	217,535	2,442	2
부산광역시	525,908	17,506	36,603	0	4,019	3,320	1,887	10	22,554	0	10	18	0	4	27,357	9,130	401,510	595	1,385
대구광역시	601,848	6,613	5,939	0	8,541	8,726	388	0	6,746	0	0	8	0	0	851	1,209	537,017	14,118	11,622
인천광역시	333,287	11,777	15,283	0	1,846	2,433	672	8	8,270	0	0	55	40	4	4,949	1,887	283,535	13	2,515
광주광역시	376,103	10,450	9,438	0	5,396	2,026	1,785	2	868	36	0	0	24	0	273	580	344,153	0	1,072
대전광역시	275,825	14,048	7,231	0	8,910	1,857	753	48	170	0	0	0	0	4	0	308	241,746	750	0
울산광역시	123,948	6,079	9,602	0	1,425	1,485	0	0	100	0	0	0	20	16	0	455	104,692	0	74
세종특별자치시	31,443	694	317	0	44	421	0	0	42	0	0	0	0	0	0	0	29,925	0	0
경기도	1,935,002	86,192	101,668	56	24,237	33,765	1,231	35	3,944	0	636	0	236	120	7,679	7,475	1,668,380	9,197	151
강원도	230,595	6,322	4,750	0	1,539	4,497	6	10	543	0	0	6	81	0	71	140	212,554	67	9
충청북도	492,241	10,447	4,233	0	7,470	4,247	100	26	1,367	34	9	27	36	0	1,356	126	462,419	331	13
충청남도	878,074	10,068	2,866	23	2,910	3,361	167	419	1,489	21	37	0	175	0	1,121	122	855,127	168	0
전라북도	639,473	7,406	4,212	0	2,972	2,892	47	12	1,684	28	3	3	87	6	690	72	618,281	823	255
전라남도	462,589	6,644	2,621	0	2,014	2,966	1,205	380	2,417	1,417	0	38	48	15	729	17	436,952	5,040	86
경상북도	491,552	8,382	4,250	0	9,794	3,801	266	6	1,148	24	18	9	51	3	174	93	462,602	703	228
경상남도	458,178	17,783	16,310	0	6,917	5,678	341	67	3,679	0	0	6	114	0	489	1,824	403,534	916	520
제주특별자치도	200,980	10,518	11,708	0	3,664	4,387	0	20	2,554	48	72	53	0	0	558	1,784	165,534	64	16

#### 4-1 서울특별시 연간(2020년도) 신규 광고물 허가·신고 수수료 현황

단위 | 천원

자치단체명	합계	벽면 이용 간판	돌출 간판	공연 간판	옥상 간판	지주 이용 간판	공공 시설물 이용 광고물	교통 시설 이용 광고물	교통 수단 이용 광고물	선전탑	아치 광고물	창문 이용 광고물	애드 벌룬	입간판	벽보	전단	현수막	현수막 게시물	기타
서울특별시	330,785	37,366	22,911	0	26,203	3,801	1,264	10	5,510	0	0	0	20	556	6,594	6,571	217,535	2,442	2
시도	0	0	0	0	0	0	0	0	0	0	0	0	0	0	0	0	0	0	0
종로구	3,723	916	2,531	0	0	60	56	0	0	0	0	0	0	0	0	160	0	0	0
중구	6,211	2,727	2,394	0	0	239	39	0	62	0	0	0	0	0	0	0	0	750	0
용산구	19,215	2,263	645	0	4,788	40	0	0	30	0	0	0	0	4	145	40	11,260	0	0
성동구	1,692	324	640	0	0	60	156	0	326	0	0	0	0	0	0	186	0	0	0
광진구	1,054	154	184	0	0	329	0	0	331	0	0	0	0	0	0	0	0	54	2
동대문구	1,397	402	735	0	0	90	16	0	24	0	0	0	0	0	0	0	0	130	0
종랑구	17,890	177	1,155	0	150	0	74	0	12	0	0	0	0	0	790	115	15,353	64	0
성북구	1,260	200	810	0	0	0	0	0	50	0	0	0	0	0	0	200	0	0	0
강북구	23,013	475	810	0	4,846	45	48	0	1,674	0	0	0	0	0	1,015	180	13,920	0	0
도봉구	716	45	105	0	0	30	0	0	280	0	0	0	0	0	195	45	16	0	0
노원구	2,517	1,098	1,031	0	0	85	11	0	236	0	0	0	0	0	0	0	0	56	0
은평구	72,054	241	1,151	0	0	0	0	0	68	0	0	0	0	0	1,044	60	69,490	0	0
서대문구	2,281	459	750	0	0	1,050	0	6	16	0	0	0	0	0	0	0	0	0	0
마포구	5,879	1,207	312	0	3,805	66	63	0	22	0	0	0	0	4	0	400	0	0	0
양천구	1,496	762	480	0	0	182	40	0	32	0	0	0	0	0	0	0	0	0	0
강서구	38,928	1,632	965	0	0	10	15	0	106	0	0	0	0	0	0	1,185	35,015	0	0
구로구	3,349	933	815	0	0	111	0	0	215	0	0	0	0	0	1,050	225	0	0	0
금천구	22,248	1,961	290	0	0	75	112	0	94	0	0	0	0	0	0	15	19,701	0	0
영등포구	5,847	2,539	1,320	0	1,168	250	0	0	194	0	0	0	0	0	0	0	4	372	0
동작구	3,412	461	383	0	1,384	90	0	0	14	0	0	0	0	0	0	0	1,080	0	0
관악구	10,641	279	669	0	0	0	0	0	733	0	0	0	0	0	965	575	7,420	0	0
서초구	3,389	1,204	210	0	0	180	523	0	376	0	0	0	0	0	0	0	0	896	0
강남구	26,098	13,302	2,660	0	8,483	30	67	4	268	0	0	0	0	84	0	0	1,200	0	0
송파구	23,500	1,607	126	0	1,579	60	30	0	138	0	0	0	0	108	0	445	19,287	120	0
강동구	32,975	1,998	1,740	0	0	719	14	0	209	0	0	0	20	356	1,390	2,740	23,789	0	0

## 4-2 부산광역시 연간(2020년도) 신규 광고물 허가·신고 수수료 현황

단위 | 천원

자치단체명	합계	벽면 이용 간판	돌출 간판	공연 간판	옥상 간판	지주 이용 간판	공공 시설물 이용 광고물	교통 시설 이용 광고물	교통 수단 이용 광고물	선전탑	아치 광고물	창문 이용 광고물	애드 벌룬	입간판	벽보	전단	현수막	현수막 게시물	기타
부산광역시	525,908	17,506	36,603	0	4,019	3,320	1,887	10	22,554	0	10	18	0	4	27,357	9,130	401,510	595	1,385
시도	0	0	0	0	0	0	0	0	0	0	0	0	0	0	0	0	0	0	0
중구	18,026	2,463	1,286	0	0	20	94	0	30	0	0	10	0	0	1,910	2,735	9,478	0	0
서구	25,725	319	1,212	0	40	0	44	0	100	0	0	0	0	0	875	175	22,960	0	0
동구	18,676	804	986	0	0	100	0	0	24	0	0	0	0	0	1,540	200	14,222	0	800
영도구	28,403	243	337	0	88	60	30	0	906	0	0	0	0	0	1,490	70	25,179	0	0
부산진구	52,962	1,354	3,356	0	2,740	226	454	10	1,320	0	0	0	0	0	4,809	866	37,310	517	0
동래구	55,176	2,445	8,097	0	416	745	427	0	1,950	0	0	0	0	0	5,071	833	35,140	0	52
남구	56,210	975	2,734	0	0	246	127	0	2,340	0	0	8	0	0	1,455	1,960	46,360	0	5
북구	5,157	999	3,000	0	183	314	61	0	540	0	0	0	0	0	0	0	60	0	0
해운대구	665	365	260	0	40	0	0	0	0	0	0	0	0	0	0	0	0	0	0
사하구	940	0	0	0	0	0	0	0	940	0	0	0	0	0	0	0	0	0	0
금정구	15,138	898	1,227	0	0	150	129	0	9,860	0	0	0	0	4	2,025	845	0	0	0
강서구	66,717	1,154	888	0	0	315	0	0	530	0	0	0	0	0	1,020	10	62,800	0	0
연제구	22,170	1,280	2,057	0	0	159	455	0	54	0	0	0	0	0	4,562	773	12,830	0	0
수영구	51,269	2,063	8,104	0	276	348	15	0	80	0	0	0	0	0	1,765	420	37,670	0	528
사상구	33,820	982	877	0	0	257	33	0	3,740	0	0	0	0	0	400	195	27,336	0	0
기장군	74,854	1,162	2,182	0	236	380	18	0	140	0	10	0	0	0	435	48	70,165	78	0



#### 4-3 대구광역시 연간(2020년도) 신규 광고물 허가·신고 수수료 현황

단위 | 천원

자치단체명	합계	벽면 이용 간판	돌출 간판	공연 간판	옥상 간판	지주 이용 간판	공공 시설물 이용 광고물	교통 시설 이용 광고물	교통 수단 이용 광고물	선전탑	아치 광고물	창문 이용 광고물	애드 벌룬	입간판	벽보	전단	현수막	현수막 게시물	기타
대구광역시	601,848	6,613	5,939	0	8,541	8,726	388	0	6,746	0	0	8	0	0	851	1,209	537,017	14,118	11,692
시도	0	0	0	0	0	0	0	0	0	0	0	0	0	0	0	0	0	0	0
중구	19,691	974	598	0	40	86	48	0	44	0	0	8	0	0	0	802	16,764	327	0
동구	41,358	111	60	0	70	87	0	0	618	0	0	0	0	0	21	3	35,306	0	5,082
서구	28,086	772	250	0	1,050	143	22	0	1,788	0	0	0	0	0	175	0	13,731	10,155	0
남구	20,087	740	1,175	0	40	92	16	0	304	0	0	0	0	0	120	5	17,293	302	0
북구	202,534	1,534	791	0	40	360	70	0	1,002	0	0	0	0	0	165	119	198,295	158	0
수성구	58,050	1,121	1,893	0	7,099	7,546	52	0	788	0	0	0	0	0	115	75	39,361	0	0
달서구	213,066	922	1,033	0	112	278	43	0	1,790	0	0	0	0	0	255	205	198,642	3,176	6,610
달성군	18,976	439	139	0	90	134	137	0	412	0	0	0	0	0	0	0	17,625	0	0



4-4 인천광역시 연간(2020년도) 신규 광고물 허가·신고 수수료 현황

단위 | 천원

자치단체명	합계	벽면 이용 간판	돌출 간판	공연 간판	옥상 간판	지주 이용 간판	공공 시설물 이용 광고물	교통 시설 이용 광고물	교통 수단 이용 광고물	선전탑	아치 광고물	창문 이용 광고물	애드 벌룬	입간판	벽보	전단	현수막	현수막 게시물	기타
인천광역시	333,287	11,777	15,283	0	1,846	2,433	672	8	8,270	0	0	55	40	4	4,949	1,887	283,535	13	2,515
시도	0	0	0	0	0	0	0	0	0	0	0	0	0	0	0	0	0	0	0
중구	4,783	1,025	166	0	80	181	0	0	278	0	0	0	0	0	40	511	546	0	1,956
동구	11,351	584	619	0	89	180	24	0	12	0	0	55	0	0	632	0	9,156	0	0
미추홀구	11,699	1,143	3,870	0	0	124	0	4	956	0	0	0	0	0	0	524	5,078	0	0
연수구	51,307	2,339	1,026	0	134	261	518	0	44	0	0	0	0	0	442	175	46,368	0	0
남동구	133,154	2,361	3,026	0	188	466	100	4	6,026	0	0	0	40	0	3,060	477	117,396	10	0
부평구	15,114	2,238	4,262	0	390	364	12	0	260	0	0	0	0	0	0	45	6,990	0	553
계양구	80,464	1,685	1,972	0	965	472	18	0	508	0	0	0	0	4	775	155	73,910	0	0
서구	881	178	322	0	0	140	0	0	130	0	0	0	0	0	0	0	111	0	0
강화군	22,052	181	20	0	0	173	0	0	56	0	0	0	0	0	0	0	21,616	0	6
옹진군	2,482	43	0	0	0	72	0	0	0	0	0	0	0	0	0	0	2,364	3	0

#### 4-5 광주광역시 연간(2020년도) 신규 광고물 허가·신고 수수료 현황

단위 | 천원

자치단체명	합계	벽면 이용 간판	돌출 간판	공연 간판	옥상 간판	지주 이용 간판	공공 시설물 이용 광고물	교통 시설 이용 광고물	교통 수단 이용 광고물	선전탑	아치 광고물	창문 이용 광고물	애드 벌룬	입간판	벽보	전단	현수막	현수막 게시물	기타
광주광역시	376,103	10,450	9,438	0	5,396	2,026	1,785	2	868	36	0	0	24	0	273	580	344,153	0	1,072
시도	0	0	0	0	0	0	0	0	0	0	0	0	0	0	0	0	0	0	0
동구	59,744	3,743	4,980	0	2,005	659	4	0	54	0	0	0	12	0	20	210	48,057	0	0
서구	52,576	2,287	1,248	0	236	201	272	0	90	0	0	0	0	0	0	105	48,137	0	0
남구	6,315	554	823	0	134	20	4	0	28	0	0	0	0	0	0	0	4,752	0	0
북구	73,232	2,202	1,219	0	2,201	628	1,505	0	616	0	0	0	0	0	253	220	63,366	0	1,022
광산구	184,236	1,664	1,168	0	820	518	0	2	80	36	0	0	12	0	0	45	179,841	0	50

#### 4-6 대전광역시 연간(2020년도) 신규 광고물 허가·신고 수수료 현황

단위 | 천원

자치단체명	합계	벽면 이용 간판	돌출 간판	공연 간판	옥상 간판	지주 이용 간판	공공 시설물 이용 광고물	교통 시설 이용 광고물	교통 수단 이용 광고물	선전탑	아치 광고물	창문 이용 광고물	애드 벌룬	입간판	벽보	전단	현수막	현수막 게시물	기타
대전광역시	275,825	14,048	7,231	0	8,910	1,857	753	48	170	0	0	0	0	4	0	308	241,746	750	0
시도	0	0	0	0	0	0	0	0	0	0	0	0	0	0	0	0	0	0	0
동구	39,064	1,756	1,472	0	818	180	181	0	14	0	0	0	0	0	0	5	34,638	0	0
중구	55,160	1,559	1,279	0	0	449	93	0	24	0	0	0	0	0	0	75	51,564	117	0
서구	130,960	4,736	2,350	0	3,850	360	402	48	8	0	0	0	0	0	0	178	119,028	0	0
유성구	12,891	4,069	1,355	0	4,242	437	53	0	10	0	0	0	0	4	0	30	2,058	633	0
대덕구	37,750	1,928	775	0	0	431	24	0	114	0	0	0	0	0	0	20	34,458	0	0

#### 4-7 울산광역시 연간(2020년도) 신규 광고물 허가·신고 수수료 현황

단위 | 천원

자치단체명	합계	벽면 이용 간판	돌출 간판	공연 간판	옥상 간판	지주 이용 간판	공공 시설물 이용 광고물	교통 시설 이용 광고물	교통 수단 이용 광고물	선전탑	아치 광고물	창문 이용 광고물	애드 벌룬	입간판	벽보	전단	현수막	현수막 게시물	기타
울산광역시	123,948	6,079	9,602	0	1,425	1,485	0	0	100	0	0	0	20	16	0	455	104,692	0	74
시도	0	0	0	0	0	0	0	0	0	0	0	0	0	0	0	0	0	0	0
중구	23,691	755	684	0	0	80	0	0	2	0	0	0	0	0	0	20	22,150	0	0
남구	38,333	2,475	3,024	0	190	280	0	0	84	0	0	0	20	16	0	430	31,740	0	74
동구	8,890	2,081	5,386	0	240	990	0	0	8	0	0	0	0	0	0	5	180	0	0
북구	29,829	632	420	0	995	120	0	0	2	0	0	0	0	0	0	0	27,660	0	0
울주군	23,205	136	88	0	0	15	0	0	4	0	0	0	0	0	0	0	22,962	0	0

#### 4-8 세종특별자치시 연간(2020년도) 신규 광고물 허가·신고 수수료 현황

단위 | 천원

자치단체명	합계	벽면 이용 간판	돌출 간판	공연 간판	옥상 간판	지주 이용 간판	공공 시설물 이용 광고물	교통 시설 이용 광고물	교통 수단 이용 광고물	선전탑	아치 광고물	창문 이용 광고물	애드 벌룬	입간판	벽보	전단	현수막	현수막 게시물	기타
세종특별자치시	31,443	694	317	0	44	421	0	0	42	0	0	0	0	0	0	0	29,925	0	0
시도	31,443	694	317	0	44	421	0	0	42	0	0	0	0	0	0	0	29,925	0	0

#### 4-9 경기도 연간(2020년도) 신규 광고물 허가·신고 수수료 현황

단위 | 천원

자치단체명	합계	벽면 이용 간판	돌출 간판	공연 간판	옥상 간판	지주 이용 간판	공공 시설물 이용 광고물	교통 시설 이용 광고물	교통 수단 이용 광고물	선전탑	아치 광고물	창문 이용 광고물	애드 벌룬	입간판	벽보	전단	현수막	현수막 게시물	기타
경기도	1,935,002	86,192	101,668	56	24,237	33,765	1,231	35	3,944	0	636	0	236	120	7,679	7,475	1,658,380	9,197	151
시도	0	0	0	0	0	0	0	0	0	0	0	0	0	0	0	0	0	0	0
수원시	102,933	2,229	3,283	34	2,210	275	0	0	14	0	0	0	30	6	6	996	93,065	785	0
성남시	91,613	2,845	2,564	0	950	561	404	3	17	0	0	0	3	9	629	1,472	82,077	79	0
의정부시	70,371	1,793	958	0	1,597	308	0	0	10	0	0	0	0	3	0	120	65,540	42	0
안양시	71,574	2,037	1,523	0	243	640	221	3	328	0	0	0	0	0	0	666	65,907	0	6
부천시	153,994	30,379	66,359	22	4,513	7,163	156	0	74	0	0	0	0	0	0	366	44,807	38	117
광명시	46,745	1,166	1,469	0	0	140	0	0	258	0	0	0	0	6	948	93	42,665	0	0
평택시	129,992	10,213	9,241	0	1,815	2,382	6	0	502	0	0	0	15	0	0	75	105,743	0	0
동두천시	34	10	0	0	0	0	0	0	0	0	0	0	0	0	24	0	0	0	0
안산시	150,690	4,397	5,443	0	247	590	0	27	268	0	0	0	3	0	3,825	261	135,353	276	0
고양시	78,754	2,829	1,850	0	434	835	415	0	18	0	0	0	15	0	1,674	1,113	69,213	358	0
과천시	12,326	63	88	0	0	22	0	0	0	0	0	0	0	0	0	6	12,147	0	0
구리시	53,267	1,000	548	0	0	1,988	0	0	0	0	0	0	0	93	0	153	49,485	0	0
남양주시	116,704	902	405	0	295	393	0	0	256	0	0	0	0	0	0	6	109,146	5,301	0
오산시	40,249	1,243	683	0	0	619	0	0	6	0	0	0	0	0	0	222	37,476	0	0
시흥시	5,398	1,811	1,037	0	1,265	863	0	0	280	0	0	0	0	0	6	108	0	0	28
군포시	40,541	536	631	0	0	187	0	0	36	0	0	0	0	0	0	882	38,269	0	0
의왕시	27,935	1,000	22	0	688	104	0	0	24	0	0	0	0	0	0	9	26,088	0	0
하남시	36,326	890	343	0	0	252	0	0	8	0	0	0	0	0	432	0	34,401	0	0
용인시	62,664	5,416	869	0	180	1,399	6	0	22	0	0	0	15	0	135	63	54,072	487	0
파주시	128,163	1,831	947	0	0	5,940	0	2	70	0	0	0	30	0	0	129	119,064	150	0
이천시	1,573	935	188	0	0	332	0	0	16	0	0	0	0	0	0	6	9	87	0
안성시	73,739	2,387	178	0	5,463	792	0	0	8	0	0	0	0	0	0	81	64,460	370	0
김포시	95,698	1,215	134	0	2,780	400	0	0	2	0	0	0	0	0	0	0	91,053	114	0
화성시	106,429	3,178	865	0	0	3,130	0	0	1,534	0	636	0	35	0	0	33	96,120	898	0
광주시	77,159	3,473	1,573	0	722	1,778	0	0	82	0	0	0	60	3	0	75	69,393	0	0
양주시	60,557	809	249	0	0	1,383	14	0	16	0	0	0	30	0	0	54	57,990	12	0
포천시	7,446	397	30	0	0	201	0	0	0	0	0	0	0	0	0	0	6,630	188	0
여주시	34,823	402	64	0	506	178	9	0	87	0	0	0	0	0	0	0	33,565	12	0
연천군	17,308	80	10	0	0	74	0	0	8	0	0	0	0	0	0	486	16,650	0	0
가평군	867	258	77	0	95	419	0	0	0	0	0	0	0	0	0	0	18	0	0
양평군	39,130	468	37	0	234	417	0	0	0	0	0	0	0	0	0	0	37,974	0	0

#### 4-10 강원도 연간(2020년도) 신규 광고물 허가·신고 수수료 현황

단위 | 천원

자치단체명	합계	벽면 이용 간판	돌출 간판	공연 간판	옥상 간판	지주 이용 간판	공공 시설물 이용 광고물	교통 시설 이용 광고물	교통 수단 이용 광고물	선전탑	아치 광고물	창문 이용 광고물	애드 벌룬	입간판	벽보	전단	현수막	현수막 게시물	기타
강원도	230,595	6,322	4,750	0	1,539	4,497	6	10	543	0	0	6	81	0	71	140	212,554	67	9
시도	0	0	0	0	0	0	0	0	0	0	0	0	0	0	0	0	0	0	0
춘천시	59,757	1,406	1,126	0	105	868	0	0	296	0	0	0	30	0	66	66	55,794	0	0
원주시	5,148	1,269	541	0	35	658	0	0	20	0	0	0	0	0	0	69	2,556	0	0
강릉시	19,693	692	806	0	310	433	0	0	58	0	0	0	0	0	0	0	17,394	0	0
동해시	22,237	128	165	0	110	30	0	0	0	0	0	0	0	0	0	0	21,804	0	0
태백시	30,256	175	91	0	0	178	0	0	0	0	0	0	0	0	0	0	29,799	13	0
속초시	1,493	741	431	0	53	268	0	0	0	0	0	0	0	0	0	0	0	0	0
삼척시	1,936	591	693	0	329	248	0	0	0	0	0	0	0	0	0	0	75	0	0
홍천군	16,131	163	70	0	59	224	0	0	160	0	0	0	21	0	5	0	15,429	0	0
횡성군	24,550	244	45	0	0	231	0	0	6	0	0	0	0	0	0	0	24,024	0	0
영월군	7,979	96	16	0	0	66	0	0	0	0	0	0	0	0	0	0	7,786	12	3
평창군	436	42	20	0	236	48	0	0	0	0	0	0	0	0	0	0	90	0	0
정선군	448	44	10	0	0	384	0	0	0	0	0	0	10	0	0	0	0	0	0
철원군	14,617	54	62	0	60	107	3	0	0	0	0	0	0	0	0	0	14,331	0	0
화천군	2,391	2	20	0	0	12	3	0	3	0	0	0	0	0	0	0	2,327	24	0
양구군	9,189	96	440	0	98	310	0	10	0	0	0	0	20	0	0	5	8,195	15	0
인제군	7,520	143	60	0	30	120	0	0	0	0	0	0	0	0	0	0	7,167	0	0
고성군	6,184	172	94	0	54	66	0	0	0	0	0	6	0	0	0	0	5,783	3	6
양양군	630	264	60	0	60	246	0	0	0	0	0	0	0	0	0	0	0	0	0

#### 4-11 충청북도 연간(2020년도) 신규 광고물 허가·신고 수수료 현황

단위 | 천원

자치단체명	합계	벽면 이용 간판	돌출 간판	공연 간판	옥상 간판	지주 이용 간판	공공 시설물 이용 광고물	교통 시설물 이용 광고물	교통 수단 이용 광고물	선전탑	아치 광고물	창문 이용 광고물	애드 벌룬	입간판	벽보	전단	현수막	현수막 게시물	기타
충청북도	492,241	10,447	4,233	0	7,470	4,247	100	26	1,367	34	9	27	36	0	1,356	126	462,419	331	13
시도	0	0	0	0	0	0	0	0	0	0	0	0	0	0	0	0	0	0	0
청주시	263,789	5,241	1,418	0	6,141	886	52	2	1,162	31	0	24	0	0	1,044	90	247,698	0	0
충주시	72,853	1,946	1,593	0	520	759	0	0	120	0	0	0	0	0	306	27	67,316	266	0
제천시	17,403	513	425	0	0	328	0	0	6	0	0	0	0	0	0	0	16,086	37	8
보은군	8,552	149	87	0	0	141	6	0	60	3	9	3	0	0	6	0	8,085	3	0
옥천군	27,163	153	45	0	0	170	0	0	4	0	0	0	0	0	0	0	26,761	25	5
영동군	4,035	117	168	0	0	66	0	0	0	0	0	0	0	0	0	0	3,684	0	0
증평군	12,796	380	30	0	0	30	0	0	0	0	0	0	0	0	0	0	12,356	0	0
진천군	38,964	789	53	0	44	853	42	24	7	0	0	0	36	0	0	6	37,110	0	0
괴산군	3,948	68	0	0	0	110	0	0	2	0	0	0	0	0	0	3	3,765	0	0
음성군	35,230	884	264	0	0	771	0	0	2	0	0	0	0	0	0	0	33,309	0	0
단양군	7,508	207	150	0	765	133	0	0	4	0	0	0	0	0	0	0	6,249	0	0



4-12 충청남도 연간(2020년도) 신규 광고물 허가·신고 수수료 현황

단위 | 천원

자치단체명	합계	벽면 이용 간판	돌출 간판	공연 간판	옥상 간판	지주 이용 간판	공공 시설물 이용 광고물	교통 시설 이용 광고물	교통 수단 이용 광고물	선전탑	아치 광고물	창문 이용 광고물	애드 벌룬	입간판	벽보	전단	현수막	현수막 게시물	기타
충청남도	878,074	10,068	2,866	23	2,910	3,361	167	419	1,489	21	37	0	175	0	1,121	122	855,127	168	0
시도	0	0	0	0	0	0	0	0	0	0	0	0	0	0	0	0	0	0	0
천안시	307,296	3,300	1,205	0	2,725	772	2	6	126	0	0	0	0	0	816	18	298,181	145	0
공주시	49,250	685	53	0	140	641	165	275	20	5	25	0	130	0	200	95	46,816	0	0
보령시	28,065	293	644	0	0	155	0	0	0	0	0	0	0	0	0	0	26,973	0	0
아산시	87,961	968	300	0	45	596	0	2	810	16	12	0	0	0	0	9	85,203	0	0
서산시	45,647	1,271	110	0	0	172	0	0	2	0	0	0	30	0	105	0	43,957	0	0
논산시	57,055	0	0	0	0	15	0	110	0	0	0	0	0	0	0	0	56,930	0	0
계룡시	36,080	161	113	23	0	70	0	0	2	0	0	0	0	0	0	0	35,711	0	0
당진시	158,243	968	180	0	0	411	0	8	446	0	0	0	15	0	0	0	156,215	0	0
금산군	19,664	85	10	0	0	86	0	0	39	0	0	0	0	0	0	0	19,444	0	0
부여군	1,681	30	15	0	0	18	0	0	4	0	0	0	0	0	0	0	1,614	0	0
서천군	18,540	363	20	0	0	95	0	0	2	0	0	0	0	0	0	0	18,060	0	0
청양군	6,366	264	30	0	0	72	0	18	0	0	0	0	0	0	0	0	5,982	0	0
홍성군	775	667	41	0	0	24	0	0	28	0	0	0	0	0	0	0	15	0	0
예산군	31,942	505	30	0	0	108	0	0	10	0	0	0	0	0	0	0	31,266	23	0
태안군	29,509	508	115	0	0	126	0	0	0	0	0	0	0	0	0	0	28,760	0	0

#### 4-13 전라북도 연간(2020년도) 신규 광고물 허가·신고 수수료 현황

단위 | 천원

자치단체명	합계	벽면 이용 간판	돌출 간판	공연 간판	옥상 간판	지주 이용 간판	공공 시설물 이용 광고물	교통 시설 이용 광고물	교통 수단 이용 광고물	선전탑	아치 광고물	창문 이용 광고물	애드 벌룬	입간판	벽보	전단	현수막	현수막 게시물	기타
전라북도	639,473	7,406	4,212	0	2,972	2,892	47	12	1,684	28	3	3	87	6	690	72	618,281	823	255
시도	0	0	0	0	0	0	0	0	0	0	0	0	0	0	0	0	0	0	0
전주시	285,584	2,251	2,162	0	1,942	438	0	0	974	16	0	0	0	0	0	48	277,406	347	0
군산시	90,228	1,275	520	0	1,030	287	0	0	356	0	0	0	15	0	666	0	86,079	0	0
익산시	132,613	1,223	939	0	0	151	0	0	8	8	0	0	0	0	18	0	130,266	0	0
정읍시	31,177	652	121	0	0	1,147	0	0	3	4	0	0	0	0	0	0	29,250	0	0
남원시	10,477	231	180	0	0	83	21	0	32	0	0	0	0	0	6	0	9,924	0	0
김제시	30,398	602	150	0	0	204	0	0	59	0	0	0	0	0	0	0	28,910	473	0
완주군	17,478	436	60	0	0	132	24	12	242	0	3	3	72	0	0	18	16,473	3	0
진안군	1,032	0	0	0	0	0	0	0	0	0	0	0	0	0	0	0	1,014	0	18
무주군	6,632	110	10	0	0	24	0	0	2	0	0	0	0	0	0	0	6,486	0	0
장수군	1,032	0	0	0	0	225	0	0	0	0	0	0	0	0	0	0	807	0	0
임실군	1,471	7	30	0	0	0	0	0	0	0	0	0	0	0	0	6	1,428	0	0
순창군	8,621	168	10	0	0	126	0	0	0	0	0	0	0	6	0	0	8,074	0	237
고창군	13,743	48	0	0	0	24	0	0	0	0	0	0	0	0	0	0	13,671	0	0
부안군	8,987	403	30	0	0	51	2	0	8	0	0	0	0	0	0	0	8,493	0	0



#### 4-14 전라남도 연간(2020년도) 신규 광고물 허가·신고 수수료 현황

단위 | 천원

자치단체명	합계	벽면 이용 간판	돌출 간판	공연 간판	옥상 간판	지주 이용 간판	공공 시설물 이용 광고물	교통 시설 이용 광고물	교통 수단 이용 광고물	선전탑	아치 광고물	창문 이용 광고물	애드 벌룬	입간판	벽보	전단	현수막	현수막 게시물	기타
전라남도	462,589	6,644	2,621	0	2,014	2,966	1,205	380	2,417	1,417	0	38	48	15	729	17	436,952	5,040	86
시도	0	0	0	0	0	0	0	0	0	0	0	0	0	0	0	0	0	0	0
목포시	54,310	1,038	471	0	0	224	0	0	92	0	0	0	0	0	726	0	51,759	0	0
여수시	70,279	1,724	894	0	314	352	0	0	518	0	0	0	0	0	0	0	66,477	0	0
순천시	3,532	812	531	0	0	440	0	0	492	0	0	0	0	3	0	9	1,245	0	0
나주시	38,806	332	30	0	0	145	1,128	0	22	1,386	0	0	0	0	0	0	35,763	0	0
광양시	76,740	392	300	0	0	249	45	160	4	0	0	0	48	0	0	0	75,411	131	0
담양군	28,729	231	35	0	960	258	0	0	11	0	0	0	0	0	0	0	27,234	0	0
곡성군	10,310	4	0	0	0	12	0	0	4	0	0	0	0	0	0	0	10,290	0	0
구례군	6,117	173	30	0	0	0	0	3	4	0	0	0	0	0	0	0	5,853	54	0
고흥군	6,035	74	9	0	0	48	0	3	0	6	0	0	0	0	0	0	5,811	84	0
보성군	8,326	121	71	0	0	52	0	0	52	0	0	0	0	0	0	0	7,950	0	80
화순군	25,275	38	60	0	0	18	0	6	60	0	0	0	0	0	0	0	25,093	0	0
장흥군	17,047	102	10	0	0	36	0	0	0	0	0	0	0	0	0	0	16,899	0	0
강진군	10,210	96	0	0	0	36	0	64	42	0	0	9	0	0	0	0	8,289	1,674	0
해남군	24,562	260	53	0	568	147	0	108	7	0	0	0	0	0	0	3	23,371	45	0
영암군	5,088	572	65	0	0	294	12	0	8	0	0	0	0	0	0	0	4,137	0	0
무안군	1,218	88	0	0	0	84	0	0	5	0	0	0	0	0	0	0	1,002	39	0
함평군	2,921	8	0	0	0	78	0	20	0	0	0	0	0	0	0	0	2,815	0	0
영광군	20,049	221	30	0	137	220	5	10	25	0	0	0	0	0	0	5	18,860	536	0
장성군	12,757	0	10	0	0	30	12	6	8	0	0	0	0	12	3	0	12,676	0	0
완도군	19,969	238	18	0	0	105	0	0	10	25	0	5	0	0	0	0	18,111	1,457	0
진도군	17,742	40	4	0	35	90	0	0	282	0	0	24	0	0	0	0	17,267	0	0
신안군	2,567	80	0	0	0	48	3	0	771	0	0	0	0	0	0	0	639	1,020	6

#### 4-15 경상북도 연간(2020년도) 신규 광고물 허가·신고 수수료 현황

단위 | 천원

자치단체명	합계	벽면 이용 간판	돌출 간판	공연 간판	옥상 간판	지주 이용 간판	공공 시설물 이용 광고물	교통 시설 이용 광고물	교통 수단 이용 광고물	선전탑	아치 광고물	창문 이용 광고물	애드 벌룬	입간판	벽보	전단	현수막	현수막 게시물	기타
경상북도	491,552	8,382	4,250	0	9,794	3,801	266	6	1,148	24	18	9	51	3	174	93	462,602	703	228
시도	0	0	0	0	0	0	0	0	0	0	0	0	0	0	0	0	0	0	0
포항시	112,303	747	660	0	8,892	475	182	0	12	0	0	0	0	0	168	6	100,803	358	0
경주시	84,404	736	325	0	530	636	0	0	139	0	0	0	51	0	0	0	81,807	0	180
김천시	40,367	1,009	60	0	0	883	60	0	18	0	0	0	0	0	6	0	38,331	0	0
안동시	64,134	309	180	0	35	228	0	0	4	0	0	0	0	0	0	12	63,366	0	0
구미시	67,927	1,269	713	0	212	472	0	0	737	0	0	0	0	0	0	0	64,224	300	0
영주시	26,457	276	132	0	0	93	0	0	4	8	0	0	0	0	0	0	25,944	0	0
영천시	16,910	292	60	0	35	133	0	0	18	4	0	0	0	0	0	6	16,362	0	0
상주시	159	0	0	0	0	0	0	6	0	0	0	0	0	0	0	6	147	0	0
문경시	897	250	463	0	90	91	0	0	0	0	0	0	0	0	0	0	3	0	0
경산시	714	351	135	0	0	136	0	0	86	0	0	0	0	0	0	6	0	0	0
군위군	1,893	269	15	0	0	112	0	0	0	0	0	0	0	0	0	0	1,491	0	6
의성군	12,596	191	0	0	0	109	0	0	20	0	0	0	0	0	0	0	12,266	10	0
청송군	3,258	0	0	0	0	24	0	0	0	0	0	0	0	0	0	0	3,234	0	0
영양군	1,371	0	0	0	0	0	0	0	0	0	0	0	0	0	0	51	1,284	0	36
영덕군	1,589	17	30	0	0	57	0	0	0	0	12	0	0	0	0	0	1,473	0	0
청도군	7,684	60	54	0	0	90	15	0	2	0	0	9	0	0	0	0	7,425	23	6
고령군	4,761	65	10	0	0	72	9	0	6	12	0	0	0	0	0	6	4,578	3	0
성주군	6,350	18	10	0	0	24	0	0	94	0	0	0	0	0	0	0	6,204	0	0
칠곡군	3,107	2,239	248	0	0	76	0	0	4	0	0	0	0	0	0	0	540	0	0
예천군	18,462	235	995	0	0	66	0	0	0	0	0	0	0	3	0	0	17,163	0	0
봉화군	1,600	0	0	0	0	12	0	0	4	0	6	0	0	0	0	0	1,569	9	0
울진군	14,578	38	140	0	0	12	0	0	0	0	0	0	0	0	0	0	14,388	0	0
울릉군	31	11	20	0	0	0	0	0	0	0	0	0	0	0	0	0	0	0	0

#### 4-16 경상남도 연간(2020년도) 신규 광고물 허가·신고 수수료 현황

단위 | 천원

자치단체명	합계	벽면 이용 간판	돌출 간판	공연 간판	옥상 간판	지주 이용 간판	공공 시설물 이용 광고물	교통 시설 이용 광고물	교통 수단 이용 광고물	선전탑	아치 광고물	창문 이용 광고물	애드 벌룬	입간판	벽보	전단	현수막	현수막 게시물	기타
경상남도	458,178	17,783	16,310	0	6,917	5,678	341	67	3,679	0	0	6	114	0	489	1,824	403,534	916	520
시도	0	0	0	0	0	0	0	0	0	0	0	0	0	0	0	0	0	0	0
창원시	34,529	6,120	6,152	0	1,480	1,107	0	4	1,426	0	0	0	15	0	126	1,500	16,200	399	0
진주시	62,442	1,565	1,121	0	712	536	228	0	1,572	0	0	6	0	0	360	15	56,073	254	0
통영시	38,222	931	942	0	327	351	0	0	4	0	0	0	30	0	0	0	35,637	0	0
사천시	28,730	425	529	0	340	643	0	0	36	0	0	0	0	0	0	0	26,757	0	0
김해시	116,346	4,815	4,996	0	1,832	1,364	35	12	338	0	0	0	0	0	0	252	102,081	185	436
밀양시	21,315	627	218	0	1,365	128	0	0	8	0	0	0	0	0	0	0	18,969	0	0
거제시	51,329	578	1,000	0	105	297	0	12	114	0	0	0	69	0	3	3	49,148	0	0
양산시	1,633	533	315	0	0	163	39	0	28	0	0	0	0	0	0	33	450	72	0
의령군	70	0	30	0	0	36	0	0	4	0	0	0	0	0	0	0	0	0	0
함안군	22,749	530	100	0	92	184	0	0	0	0	0	0	0	0	0	0	21,843	0	0
창녕군	14,645	123	20	0	0	48	21	0	42	0	0	0	0	0	0	6	14,379	0	6
고성군	1,830	733	390	0	255	448	0	0	4	0	0	0	0	0	0	0	0	0	0
남해군	8,115	140	52	0	0	54	0	0	98	0	0	0	0	0	0	0	7,771	0	0
하동군	12,174	86	18	0	91	24	6	33	0	0	0	0	0	0	0	0	11,916	0	0
산청군	6,715	83	10	0	81	85	12	0	0	0	0	0	0	0	0	0	6,399	3	42
함양군	6,482	108	50	0	0	12	0	0	2	0	0	0	0	0	0	0	6,307	3	0
거창군	23,015	213	125	0	117	78	0	6	3	0	0	0	0	0	0	15	22,422	0	36
합천군	7,837	173	242	0	120	120	0	0	0	0	0	0	0	0	0	0	7,182	0	0

4-17 제주특별자치도 연간(2020년도) 신규 광고물 허가·신고 수수료 현황

단위 | 천원

자치단체명	합계	벽면 이용 간판	돌출 간판	공연 간판	옥상 간판	지주 이용 간판	공공 시설물 이용 광고물	교통 시설 이용 광고물	교통 수단 이용 광고물	선전탑	아치 광고물	창문 이용 광고물	애드 벌룬	입간판	벽보	전단	현수막	현수막 게시물	기타
제주특별자치도	200,980	10,518	11,708	0	3,664	4,387	0	20	2,554	48	72	53	0	0	558	1,784	165,534	64	16
시도	200,980	10,518	11,708	0	3,664	4,387	0	20	2,554	48	72	53	0	0	558	1,784	165,534	64	16

## 5 연간(2020년도) 연장 광고물 허가·신고 수수료 현황

단위 | 천원

자치단체명	합계	벽면 이용 간판	돌출 간판	공연 간판	옥상 간판	지주 이용 간판	공공 시설물 이용 광고물	교통 시설 이용 광고물	교통 수단 이용 광고물	선전탑	아치 광고물	창문 이용 광고물	애드 벌룬	입간판	벽보	전단	현수막	현수막 게시물	기타
전국	3,064,980	539,027	780,898	1,804	1,304,693	252,866	12,690	56	15,238	29	644	20	0	0	25	30	102,632	53,858	470
서울특별시	541,988	62,806	83,546	837	349,191	6,651	10,388	0	10,498	0	0	0	0	0	5	30	7,382	10,654	0
부산광역시	253,345	37,616	71,539	40	124,952	13,804	939	0	100	0	0	0	0	0	0	0	738	3,617	0
대구광역시	199,404	33,899	29,944	25	111,326	9,961	43	0	406	0	0	0	0	0	20	0	8,162	5,618	0
인천광역시	163,535	28,107	43,711	127	74,982	9,600	0	0	948	0	0	0	0	0	0	0	2,775	3,285	0
광주광역시	118,572	20,430	29,153	0	59,712	7,608	60	0	18	0	0	0	0	0	0	0	0	1,591	0
대전광역시	160,708	32,777	35,400	0	76,006	12,151	0	0	38	0	0	0	0	0	0	0	879	3,457	0
울산광역시	57,688	12,627	18,501	0	16,167	7,744	12	0	0	0	0	0	0	0	0	0	1,147	1,490	0
세종특별자치시	3,218	546	15	0	2,210	447	0	0	0	0	0	0	0	0	0	0	0	0	0
경기도	725,842	116,913	329,382	599	149,181	41,613	42	0	2,052	0	636	0	0	0	0	0	73,790	11,502	132
강원도	101,539	23,469	17,541	44	40,047	17,089	0	0	194	0	0	0	0	0	0	0	2,184	971	0
충청북도	100,720	25,875	13,941	0	39,258	16,459	0	52	194	0	0	0	0	0	0	0	4,295	630	16
충청남도	74,035	25,262	6,943	0	25,361	14,819	0	0	94	0	8	0	0	0	0	0	0	1,537	11
전라북도	117,028	29,846	18,455	54	47,307	17,687	1,002	0	126	0	0	0	0	0	0	0	912	1,400	239
전라남도	90,732	18,540	17,531	0	39,554	13,177	0	0	86	0	0	0	0	0	0	0	83	1,761	0
경상북도	91,328	20,021	8,857	0	38,629	21,394	0	4	130	4	0	0	0	0	0	0	39	2,250	0
경상남도	222,803	39,877	43,424	78	100,063	35,106	204	0	340	3	0	0	0	0	0	0	216	3,482	10
제주특별자치도	42,495	10,416	13,015	0	10,747	7,556	0	0	14	22	0	20	0	0	0	0	30	613	62

## 5-1 서울특별시 연간(2020년도) 연장 광고물 허가·신고 수수료 현황

단위 | 천원

자치단체명	합계	벽면 이용 간판	돌출 간판	공연 간판	옥상 간판	지주 이용 간판	공공 시설물 이용 광고물	교통 시설 이용 광고물	교통 수단 이용 광고물	선전탑	아치 광고물	창문 이용 광고물	애드 벌론	입간판	벽보	전단	현수막	현수막 게시물	기타
서울특별시	541,988	62,806	83,546	837	349,191	6,651	10,388	0	10,498	0	0	0	0	0	5	30	7,382	10,654	0
시도	0	0	0	0	0	0	0	0	0	0	0	0	0	0	0	0	0	0	0
종로구	21,048	1,581	5,352	0	12,983	226	722	0	0	0	0	0	0	0	0	30	0	154	0
중구	82,285	15,749	7,401	0	57,531	287	88	0	0	0	0	0	0	0	0	0	0	1,229	0
용산구	44,557	2,134	6,473	0	34,121	84	854	0	4	0	0	0	0	0	5	0	699	183	0
성동구	22,357	1,241	1,198	0	19,574	186	158	0	0	0	0	0	0	0	0	0	0	0	0
광진구	11,546	823	6,108	0	3,511	327	247	0	348	0	0	0	0	0	0	0	0	182	0
동대문구	13,092	583	5,145	0	6,499	30	752	0	28	0	0	0	0	0	0	0	0	55	0
종랑구	6,874	1,306	3,660	0	780	346	264	0	0	0	0	0	0	0	0	0	84	434	0
성북구	8,999	1,384	5,488	0	1,736	90	92	0	0	0	0	0	0	0	0	0	0	209	0
강북구	2,419	548	1,595	0	0	29	183	0	64	0	0	0	0	0	0	0	0	0	0
도봉구	8,971	1,064	1,865	0	3,831	100	325	0	1,192	0	0	0	0	0	0	0	258	336	0
노원구	1,440	670	596	0	174	0	0	0	0	0	0	0	0	0	0	0	0	0	0
은평구	9,362	1,040	2,254	0	1,866	0	1,516	0	32	0	0	0	0	0	0	0	1,448	1,206	0
서대문구	8,553	631	4,567	276	2,567	34	412	0	66	0	0	0	0	0	0	0	0	0	0
마포구	23,378	1,768	3,718	0	17,318	150	0	0	2	0	0	0	0	0	0	0	78	344	0
양천구	3,974	1,179	636	0	1,910	249	0	0	0	0	0	0	0	0	0	0	0	0	0
강서구	13,466	3,748	4,590	0	3,110	998	406	0	16	0	0	0	0	0	0	0	0	598	0
구로구	24,511	1,837	1,985	0	18,847	618	428	0	0	0	0	0	0	0	0	0	0	796	0
금천구	18,207	1,594	735	0	12,934	183	645	0	4	0	0	0	0	0	0	0	1,703	409	0
영등포구	37,770	6,223	3,422	0	25,312	578	275	0	962	0	0	0	0	0	0	0	0	998	0
동작구	22,799	698	1,432	0	20,011	197	391	0	70	0	0	0	0	0	0	0	0	0	0
관악구	11,580	74	355	0	10,959	139	21	0	0	0	0	0	0	0	0	0	0	32	0
서초구	33,987	2,727	492	231	28,780	748	233	0	196	0	0	0	0	0	0	0	0	580	0
강남구	69,047	10,278	7,186	330	50,797	0	218	0	6	0	0	0	0	0	0	0	0	232	0
송파구	26,239	2,651	673	0	8,040	603	1,834	0	7,478	0	0	0	0	0	0	0	3,112	1,848	0
강동구	15,527	1,275	6,620	0	6,000	449	324	0	30	0	0	0	0	0	0	0	0	829	0



## 5-2 부산광역시 연간(2020년도) 연장 광고물 허가·신고 수수료 현황

단위 | 천원

자치단체명	합계	벽면 이용 간판	돌출 간판	공연 간판	옥상 간판	지주 이용 간판	공공 시설물 이용 광고물	교통 시설 이용 광고물	교통 수단 이용 광고물	선전탑	아치 광고물	창문 이용 광고물	애드 벌론	입간판	벽보	전단	현수막	현수막 게시물	기타
부산광역시	253,345	37,616	71,539	40	124,952	13,804	939	0	100	0	0	0	0	0	0	0	738	3,617	0
시도	0	0	0	0	0	0	0	0	0	0	0	0	0	0	0	0	0	0	0
중구	14,747	2,951	6,412	0	3,666	566	173	0	0	0	0	0	0	0	0	0	315	664	0
서구	9,345	2,250	5,560	0	1,122	382	31	0	0	0	0	0	0	0	0	0	0	0	0
동구	22,735	2,551	5,503	0	13,885	588	188	0	20	0	0	0	0	0	0	0	0	0	0
영도구	8,828	920	2,955	0	4,506	432	15	0	0	0	0	0	0	0	0	0	0	0	0
부산진구	41,088	5,285	11,020	40	21,794	1,090	221	0	10	0	0	0	0	0	0	0	0	1,628	0
동래구	19,636	1,348	4,073	0	13,360	628	37	0	0	0	0	0	0	0	0	0	0	190	0
남구	12,261	3,878	6,576	0	80	1,552	67	0	0	0	0	0	0	0	0	0	0	108	0
북구	8,329	1,767	3,509	0	2,399	581	6	0	0	0	0	0	0	0	0	0	20	47	0
해운대구	8,038	1,172	1,844	0	3,820	495	8	0	0	0	0	0	0	0	0	0	403	296	0
사하구	180	35	85	0	0	60	0	0	0	0	0	0	0	0	0	0	0	0	0
금정구	14,630	2,064	3,447	0	8,122	918	39	0	40	0	0	0	0	0	0	0	0	0	0
강서구	5,061	2,918	669	0	252	1,201	21	0	0	0	0	0	0	0	0	0	0	0	0
연제구	17,274	2,173	3,876	0	10,218	903	104	0	0	0	0	0	0	0	0	0	0	0	0
수영구	13,749	2,390	6,381	0	4,119	697	29	0	0	0	0	0	0	0	0	0	0	133	0
사상구	47,207	2,831	7,227	0	35,573	1,371	0	0	30	0	0	0	0	0	0	0	0	175	0
기장군	10,237	3,083	2,402	0	2,036	2,340	0	0	0	0	0	0	0	0	0	0	0	376	0

### 5-3 대구광역시 연간(2020년도) 연장 광고물 허가·신고 수수료 현황

단위 | 천원

자치단체명	합계	벽면 이용 간판	돌출 간판	공연 간판	옥상 간판	지주 이용 간판	공공 시설물 이용 광고물	교통 시설 이용 광고물	교통 수단 이용 광고물	선전탑	아치 광고물	창문 이용 광고물	애드 벌론	입간판	벽보	전단	현수막	현수막 게시물	기타
대구광역시	199,404	33,899	29,944	25	111,326	9,961	43	0	406	0	0	0	0	0	20	0	8,162	5,618	0
시도	0	0	0	0	0	0	0	0	0	0	0	0	0	0	0	0	0	0	0
중구	45,974	3,023	4,478	25	36,791	426	43	0	6	0	0	0	0	0	0	0	0	1,182	0
동구	10,963	2,864	1,519	0	5,189	1,267	0	0	124	0	0	0	0	0	0	0	0	0	0
서구	22,264	4,774	4,398	0	9,368	1,548	0	0	8	0	0	0	0	0	20	0	1,860	288	0
남구	7,157	1,630	2,784	0	2,345	386	0	0	12	0	0	0	0	0	0	0	0	0	0
북구	46,701	9,695	4,000	0	27,275	2,803	0	0	0	0	0	0	0	0	0	0	0	2,928	0
수성구	26,112	4,726	5,966	0	12,125	2,240	0	0	200	0	0	0	0	0	0	0	375	480	0
달서구	37,983	6,504	6,650	0	17,177	937	0	0	48	0	0	0	0	0	0	0	5,927	740	0
달성군	2,250	683	149	0	1,056	354	0	0	8	0	0	0	0	0	0	0	0	0	0



5-4 인천광역시 연간(2020년도) 연장 광고물 허가·신고 수수료 현황

단위 | 천원

자치단체명	합계	벽면 이용 간판	돌출 간판	공연 간판	옥상 간판	지주 이용 간판	공공 시설물 이용 광고물	교통 시설물 이용 광고물	교통 수단 이용 광고물	선전탑	아치 광고물	창문 이용 광고물	애드 벌룬	입간판	벽보	전단	현수막	현수막 게시물	기타
인천광역시	163,535	28,107	43,711	127	74,982	9,600	0	0	948	0	0	0	0	0	0	0	2,775	3,285	0
시도	0	0	0	0	0	0	0	0	0	0	0	0	0	0	0	0	0	0	0
중구	18,314	3,468	2,184	0	11,295	930	0	0	420	0	0	0	0	0	0	0	0	17	0
동구	4,510	1,385	1,727	0	690	684	0	0	24	0	0	0	0	0	0	0	0	0	0
미추홀구	24,348	2,712	5,860	107	13,031	1,011	0	0	0	0	0	0	0	0	0	0	0	1,627	0
연수구	4,108	2,075	590	0	750	240	0	0	0	0	0	0	0	0	0	0	0	453	0
남동구	48,502	8,776	15,536	0	22,016	1,904	0	0	236	0	0	0	0	0	0	0	0	34	0
부평구	39,250	4,348	11,419	0	20,150	2,105	0	0	128	0	0	0	0	0	0	0	666	434	0
계양구	11,296	866	4,822	20	4,837	349	0	0	22	0	0	0	0	0	0	0	0	380	0
서구	8,488	3,870	1,246	0	1,595	865	0	0	116	0	0	0	0	0	0	0	456	340	0
강화군	3,024	587	327	0	618	1,490	0	0	2	0	0	0	0	0	0	0	0	0	0
옹진군	1,695	20	0	0	0	22	0	0	0	0	0	0	0	0	0	0	1,653	0	0

### 5-5 광주광역시 연간(2020년도) 연장 광고물 허가·신고 수수료 현황

단위 | 천원

자치단체명	합계	벽면 이용 간판	돌출 간판	공연 간판	옥상 간판	지주 이용 간판	공공 시설물 이용 광고물	교통 시설 이용 광고물	교통 수단 이용 광고물	선전탑	아치 광고물	창문 이용 광고물	애드 벌룬	입간판	벽보	전단	현수막	현수막 게시물	기타
광주광역시	118,572	20,430	29,153	0	59,712	7,608	60	0	18	0	0	0	0	0	0	0	0	1,591	0
시도	0	0	0	0	0	0	0	0	0	0	0	0	0	0	0	0	0	0	0
동구	16,343	2,079	6,664	0	6,146	1,302	0	0	0	0	0	0	0	0	0	0	0	152	0
서구	45,194	5,465	10,773	0	26,413	2,452	0	0	2	0	0	0	0	0	0	0	0	89	0
남구	9,946	2,763	2,525	0	3,758	900	0	0	0	0	0	0	0	0	0	0	0	0	0
북구	28,027	5,320	7,184	0	13,320	1,349	60	0	0	0	0	0	0	0	0	0	0	794	0
광산구	19,062	4,803	2,007	0	10,075	1,605	0	0	16	0	0	0	0	0	0	0	0	556	0

### 5-6 대전광역시 연간(2020년도) 연장 광고물 허가·신고 수수료 현황

단위 | 천원

자치단체명	합계	벽면 이용 간판	돌출 간판	공연 간판	옥상 간판	지주 이용 간판	공공 시설물 이용 광고물	교통 시설 이용 광고물	교통 수단 이용 광고물	선전탑	아치 광고물	창문 이용 광고물	애드 벌룬	입간판	벽보	전단	현수막	현수막 게시물	기타
대전광역시	160,708	32,777	35,400	0	76,006	12,151	0	0	38	0	0	0	0	0	0	0	879	3,457	0
시도	0	0	0	0	0	0	0	0	0	0	0	0	0	0	0	0	0	0	0
동구	30,293	5,441	8,180	0	13,876	2,202	0	0	0	0	0	0	0	0	0	0	0	594	0
중구	35,490	4,992	6,421	0	21,357	2,337	0	0	4	0	0	0	0	0	0	0	0	379	0
서구	57,218	10,046	14,201	0	27,329	3,235	0	0	0	0	0	0	0	0	0	0	573	1,834	0
유성구	18,668	5,638	2,810	0	7,257	1,985	0	0	22	0	0	0	0	0	0	0	306	650	0
대덕구	19,039	6,660	3,788	0	6,187	2,392	0	0	12	0	0	0	0	0	0	0	0	0	0

## 5-7 울산광역시 연간(2020년도) 연장 광고물 허가·신고 수수료 현황

단위 | 천원

자치단체명	합계	벽면 이용 간판	돌출 간판	공연 간판	옥상 간판	지주 이용 간판	공공 시설물 이용 광고물	교통 시설 이용 광고물	교통 수단 이용 광고물	선전탑	아치 광고물	창문 이용 광고물	애드 벌룬	입간판	벽보	전단	현수막	현수막 게시물	기타
울산광역시	57,688	12,627	18,501	0	16,167	7,744	12	0	0	0	0	0	0	0	0	0	1,147	1,490	0
시도	0	0	0	0	0	0	0	0	0	0	0	0	0	0	0	0	0	0	0
중구	10,652	1,504	2,394	0	5,660	282	12	0	0	0	0	0	0	0	0	0	0	800	0
남구	21,298	4,782	4,679	0	8,730	1,442	0	0	0	0	0	0	0	0	0	0	1,147	518	0
동구	9,628	1,708	6,716	0	310	782	0	0	0	0	0	0	0	0	0	0	0	112	0
북구	10,029	2,759	4,014	0	545	2,651	0	0	0	0	0	0	0	0	0	0	0	60	0
울주군	6,081	1,874	698	0	922	2,587	0	0	0	0	0	0	0	0	0	0	0	0	0

## 5-8 세종특별자치시 연간(2020년도) 연장 광고물 허가·신고 수수료 현황

단위 | 천원

자치단체명	합계	벽면 이용 간판	돌출 간판	공연 간판	옥상 간판	지주 이용 간판	공공 시설물 이용 광고물	교통 시설 이용 광고물	교통 수단 이용 광고물	선전탑	아치 광고물	창문 이용 광고물	애드 벌룬	입간판	벽보	전단	현수막	현수막 게시물	기타
세종특별자치시	3,218	546	15	0	2,210	447	0	0	0	0	0	0	0	0	0	0	0	0	0
시도	3,218	546	15	0	2,210	447	0	0	0	0	0	0	0	0	0	0	0	0	0

# 5-9 경기도 연간(2020년도) 연장 광고물 허가·신고 수수료 현황

단위 | 천원

자치단체명	합계	벽면 이용 간판	돌출 간판	공연 간판	옥상 간판	지주 이용 간판	공공 시설물 이용 광고물	교통 시설물 이용 광고물	교통 수단 이용 광고물	선전탑	아치 광고물	창문 이용 광고물	애드 벌론	입간판	벽보	전단	현수막	현수막 게시물	기타
경기도	725,842	116,913	329,382	599	149,181	41,613	42	0	2,052	0	636	0	0	0	0	0	73,790	11,502	132
시도	0	0	0	0	0	0	0	0	0	0	0	0	0	0	0	0	0	0	0
수원시	28,784	4,720	3,539	170	17,684	855	0	0	8	0	0	0	0	0	0	0	33	1,775	0
성남시	35,459	10,140	16,172	0	4,017	2,259	0	0	0	0	0	0	0	0	0	0	2,826	45	0
의정부시	14,991	3,181	3,546	0	6,871	1,151	0	0	10	0	0	0	0	0	0	0	138	94	0
안양시	23,506	5,842	9,751	0	5,769	1,112	0	0	0	0	0	0	0	0	0	0	171	861	0
부천시	45,501	7,958	13,603	0	18,688	2,175	0	0	0	0	0	0	0	0	0	0	2,400	669	8
광명시	8,442	3,444	4,247	0	52	699	0	0	0	0	0	0	0	0	0	0	0	0	0
평택시	46,291	6,973	4,924	0	29,820	3,960	0	0	48	0	0	0	0	0	0	0	0	566	0
동두천시	2,874	1,092	1,087	0	321	374	0	0	0	0	0	0	0	0	0	0	0	0	0
안산시	42,426	11,201	18,701	270	9,760	1,472	0	0	2	0	0	0	0	0	0	0	190	830	0
고양시	18,057	9,239	3,764	0	127	3,048	0	0	2	0	0	0	0	0	0	0	0	1,877	0
과천시	226,297	432	220,588	0	4,987	290	0	0	0	0	0	0	0	0	0	0	0	0	0
구리시	6,735	2,137	2,199	0	1,635	662	0	0	0	0	0	0	0	0	0	0	0	102	0
남양주시	8,837	2,380	1,551	0	3,083	1,501	0	0	6	0	0	0	0	0	0	0	0	316	0
오산시	9,579	2,632	1,871	0	4,054	994	0	0	0	0	0	0	0	0	0	0	0	28	0
시흥시	8,453	3,333	1,567	0	2,415	927	0	0	0	0	0	0	0	0	0	0	0	117	94
군포시	14,854	3,143	7,778	0	2,249	1,156	0	0	2	0	0	0	0	0	0	0	526	0	0
의왕시	3,112	1,220	152	0	1,109	511	37	0	10	0	0	0	0	0	0	0	0	73	0
하남시	5,439	1,824	2,250	0	272	827	0	0	0	0	0	0	0	0	0	0	0	266	0
용인시	38,052	8,172	3,694	159	19,600	3,251	0	0	190	0	0	0	0	0	0	0	1,500	1,456	30
파주시	15,225	4,785	4,385	0	3,123	1,514	0	0	20	0	0	0	0	0	0	0	300	1,098	0
이천시	8,233	2,462	1,391	0	2,448	1,082	0	0	0	0	0	0	0	0	0	0	0	850	0
안성시	6,876	4,399	235	0	492	1,668	0	0	82	0	0	0	0	0	0	0	0	0	0
김포시	2,520	850	61	0	815	568	0	0	2	0	0	0	0	0	0	0	0	224	0
화성시	82,988	5,609	847	0	5,493	2,949	0	0	1,518	0	636	0	0	0	0	0	65,706	230	0
광주시	7,279	2,461	891	0	2,241	1,675	5	0	6	0	0	0	0	0	0	0	0	0	0
양주시	3,772	1,688	211	0	768	1,105	0	0	0	0	0	0	0	0	0	0	0	0	0
포천시	2,104	1,275	64	0	97	666	0	0	2	0	0	0	0	0	0	0	0	0	0
여주시	2,873	1,710	39	0	0	1,091	0	0	8	0	0	0	0	0	0	0	0	25	0
연천군	665	137	26	0	140	226	0	0	136	0	0	0	0	0	0	0	0	0	0
가평군	3,553	1,497	165	0	846	1,045	0	0	0	0	0	0	0	0	0	0	0	0	0
양평군	2,065	977	83	0	205	800	0	0	0	0	0	0	0	0	0	0	0	0	0

5-10 강원도 연간(2020년도) 연장 광고물 허가·신고 수수료 현황

단위 | 천원

자치단체명	합계	벽면 이용 간판	돌출 간판	공연 간판	옥상 간판	지주 이용 간판	공공 시설물 이용 광고물	교통 시설 이용 광고물	교통 수단 이용 광고물	선전탑	아치 광고물	창문 이용 광고물	애드 벌룬	입간판	벽보	전단	현수막	현수막 게시물	기타
강원도	101,539	23,469	17,541	44	40,047	17,089	0	0	194	0	0	0	0	0	0	0	2,184	971	0
시도	0	0	0	0	0	0	0	0	0	0	0	0	0	0	0	0	0	0	0
춘천시	14,125	2,292	2,941	44	6,597	1,757	0	0	14	0	0	0	0	0	0	0	0	480	0
원주시	24,794	5,927	4,956	0	9,790	3,779	0	0	152	0	0	0	0	0	0	0	0	190	0
강릉시	26,990	3,465	5,717	0	13,249	4,246	0	0	28	0	0	0	0	0	0	0	0	285	0
동해시	4,223	1,159	829	0	1,515	720	0	0	0	0	0	0	0	0	0	0	0	0	0
태백시	1,721	705	416	0	35	565	0	0	0	0	0	0	0	0	0	0	0	0	0
속초시	7,617	1,161	193	0	5,640	623	0	0	0	0	0	0	0	0	0	0	0	0	0
삼척시	3,802	1,850	638	0	493	821	0	0	0	0	0	0	0	0	0	0	0	0	0
홍천군	2,537	1,267	353	0	30	871	0	0	0	0	0	0	0	0	0	0	0	16	0
횡성군	3,362	726	26	0	186	276	0	0	0	0	0	0	0	0	0	0	2,148	0	0
영월군	1,588	678	337	0	110	463	0	0	0	0	0	0	0	0	0	0	0	0	0
평창군	1,217	749	60	0	0	408	0	0	0	0	0	0	0	0	0	0	0	0	0
정선군	1,929	678	343	0	520	388	0	0	0	0	0	0	0	0	0	0	0	0	0
철원군	1,042	474	52	0	202	314	0	0	0	0	0	0	0	0	0	0	0	0	0
화천군	475	261	42	0	0	139	0	0	0	0	0	0	0	0	0	0	33	0	0
양구군	221	89	30	0	0	102	0	0	0	0	0	0	0	0	0	0	0	0	0
인제군	1,052	630	86	0	0	336	0	0	0	0	0	0	0	0	0	0	0	0	0
고성군	759	361	107	0	0	288	0	0	0	0	0	0	0	0	0	0	3	0	0
양양군	4,085	997	415	0	1,680	993	0	0	0	0	0	0	0	0	0	0	0	0	0

# 5-11 충청북도 연간(2020년도) 연장 광고물 허가·신고 수수료 현황

단위 | 천원

자치단체명	합계	벽면 이용 간판	돌출 간판	공연 간판	옥상 간판	지주 이용 간판	공공 시설물 이용 광고물	교통 시설 이용 광고물	교통 수단 이용 광고물	선전탑	아치 광고물	창문 이용 광고물	애드 벌룬	입간판	벽보	전단	현수막	현수막 게시물	기타
충청북도	100,720	25,875	13,941	0	39,258	16,459	0	52	194	0	0	0	0	0	0	0	4,295	630	16
시도	0	0	0	0	0	0	0	0	0	0	0	0	0	0	0	0	0	0	0
청주시	36,903	10,443	2,142	0	21,291	2,808	0	0	24	0	0	0	0	0	0	0	0	195	0
충주시	14,824	2,497	2,197	0	7,540	2,186	0	0	0	0	0	0	0	0	0	0	0	404	0
제천시	14,301	2,982	3,826	0	4,072	3,314	0	0	32	0	0	0	0	0	0	0	44	15	16
보은군	7,198	848	918	0	689	645	0	0	0	0	0	0	0	0	0	0	4,098	0	0
옥천군	5,205	1,276	678	0	846	2,205	0	0	60	0	0	0	0	0	0	0	135	5	0
영동군	3,771	1,147	1,349	0	245	972	0	52	0	0	0	0	0	0	0	0	6	0	0
증평군	1,300	644	181	0	94	370	0	0	0	0	0	0	0	0	0	0	0	11	0
진천군	2,713	1,522	358	0	68	765	0	0	0	0	0	0	0	0	0	0	0	0	0
괴산군	2,282	761	288	0	245	918	0	0	70	0	0	0	0	0	0	0	0	0	0
음성군	8,230	3,132	458	0	3,447	1,185	0	0	8	0	0	0	0	0	0	0	0	0	0
단양군	3,993	623	1,546	0	721	1,091	0	0	0	0	0	0	0	0	0	0	12	0	0



5-12 충청남도 연간(2020년도) 연장 광고물 허가·신고 수수료 현황

단위 | 천원

자치단체명	합계	벽면 이용 간판	돌출 간판	공연 간판	옥상 간판	지주 이용 간판	공공 시설물 이용 광고물	교통 시설 이용 광고물	교통 수단 이용 광고물	선전탑	아치 광고물	창문 이용 광고물	애드 벌룬	입간판	벽보	전단	현수막	현수막 게시물	기타
충청남도	74,035	25,262	6,943	0	25,361	14,819	0	0	94	0	8	0	0	0	0	0	0	1,537	11
시도	0	0	0	0	0	0	0	0	0	0	0	0	0	0	0	0	0	0	0
천안시	33,706	7,224	3,397	0	19,520	2,568	0	0	14	0	0	0	0	0	0	0	0	972	11
공주시	3,570	1,717	303	0	590	923	0	0	0	0	0	0	0	0	0	0	0	37	0
보령시	5,829	2,344	690	0	270	2,525	0	0	0	0	0	0	0	0	0	0	0	0	0
아산시	5,565	3,494	777	0	55	1,231	0	0	0	0	8	0	0	0	0	0	0	0	0
서산시	5,543	2,431	699	0	667	1,746	0	0	0	0	0	0	0	0	0	0	0	0	0
논산시	2,274	1,244	290	0	75	635	0	0	30	0	0	0	0	0	0	0	0	0	0
계룡시	453	193	23	0	0	53	0	0	0	0	0	0	0	0	0	0	0	184	0
당진시	5,625	1,981	135	0	2,247	1,150	0	0	0	0	0	0	0	0	0	0	0	112	0
금산군	1,370	867	10	0	0	493	0	0	0	0	0	0	0	0	0	0	0	0	0
부여군	1,242	300	80	0	519	343	0	0	0	0	0	0	0	0	0	0	0	0	0
서천군	2,374	875	131	0	616	722	0	0	30	0	0	0	0	0	0	0	0	0	0
청양군	1,456	522	20	0	498	416	0	0	0	0	0	0	0	0	0	0	0	0	0
홍성군	2,666	998	291	0	246	881	0	0	18	0	0	0	0	0	0	0	0	232	0
예산군	1,526	681	30	0	0	813	0	0	2	0	0	0	0	0	0	0	0	0	0
태안군	836	391	67	0	58	320	0	0	0	0	0	0	0	0	0	0	0	0	0

# 5-13 전라북도 연간(2020년도) 연장 광고물 허가·신고 수수료 현황

단위 | 천원

자치단체명	합계	벽면 이용 간판	돌출 간판	공연 간판	옥상 간판	지주 이용 간판	공공 시설물 이용 광고물	교통 시설 이용 광고물	교통 수단 이용 광고물	선전탑	아치 광고물	창문 이용 광고물	애드 벌룬	입간판	벽보	전단	현수막	현수막 게시물	기타
전라북도	117,028	29,846	18,455	54	47,307	17,687	1,002	0	126	0	0	0	0	0	0	0	912	1,400	239
시도	0	0	0	0	0	0	0	0	0	0	0	0	0	0	0	0	0	0	0
전주시	62,207	11,095	10,904	54	33,351	4,369	1,002	0	106	0	0	0	0	0	0	0	0	1,326	0
군산시	19,280	5,540	2,464	0	6,953	4,084	0	0	0	0	0	0	0	0	0	0	0	0	239
익산시	16,551	5,766	3,415	0	2,650	3,820	0	0	0	0	0	0	0	0	0	0	900	0	0
정읍시	4,474	1,559	374	0	830	1,656	0	0	0	0	0	0	0	0	0	0	0	55	0
남원시	4,887	1,479	778	0	1,520	1,089	0	0	2	0	0	0	0	0	0	0	0	19	0
김제시	4,769	1,668	293	0	1,595	1,213	0	0	0	0	0	0	0	0	0	0	0	0	0
완주군	2,481	1,418	165	0	346	552	0	0	0	0	0	0	0	0	0	0	0	0	0
진안군	361	175	30	0	30	96	0	0	18	0	0	0	0	0	0	0	12	0	0
무주군	534	318	20	0	0	196	0	0	0	0	0	0	0	0	0	0	0	0	0
장수군	124	76	0	0	0	48	0	0	0	0	0	0	0	0	0	0	0	0	0
임실군	358	250	0	0	0	108	0	0	0	0	0	0	0	0	0	0	0	0	0
순창군	2	2	0	0	0	0	0	0	0	0	0	0	0	0	0	0	0	0	0
고창군	64	58	0	0	0	6	0	0	0	0	0	0	0	0	0	0	0	0	0
부안군	936	442	12	0	32	450	0	0	0	0	0	0	0	0	0	0	0	0	0



# 5-14 전라남도 연간(2020년도) 연장 광고물 허가·신고 수수료 현황

단위 | 천원

자치단체명	합계	벽면 이용 간판	돌출 간판	공연 간판	옥상 간판	지주 이용 간판	공공 시설물 이용 광고물	교통 시설 이용 광고물	교통 수단 이용 광고물	선전탑	아치 광고물	창문 이용 광고물	애드 벌룬	입간판	벽보	전단	현수막	현수막 게시물	기타
전라남도	90,732	18,540	17,531	0	39,554	13,177	0	0	86	0	0	0	0	0	0	0	83	1,761	0
시도	0	0	0	0	0	0	0	0	0	0	0	0	0	0	0	0	0	0	0
목포시	28,053	7,200	9,428	0	9,308	1,897	0	0	34	0	0	0	0	0	0	0	0	186	0
여수시	20,928	2,637	2,647	0	13,506	2,112	0	0	26	0	0	0	0	0	0	0	0	0	0
순천시	20,404	3,132	2,971	0	10,782	2,740	0	0	16	0	0	0	0	0	0	0	0	763	0
나주시	2,639	378	0	0	2,004	255	0	0	2	0	0	0	0	0	0	0	0	0	0
광양시	5,981	1,112	943	0	1,831	1,289	0	0	0	0	0	0	0	0	0	0	0	806	0
담양군	739	401	0	0	0	338	0	0	0	0	0	0	0	0	0	0	0	0	0
곡성군	789	421	0	0	92	276	0	0	0	0	0	0	0	0	0	0	0	0	0
구례군	1,245	342	150	0	321	432	0	0	0	0	0	0	0	0	0	0	0	0	0
고흥군	54	16	0	0	0	14	0	0	0	0	0	0	0	0	0	0	24	0	0
보성군	863	328	85	0	92	358	0	0	0	0	0	0	0	0	0	0	0	0	0
화순군	74	0	0	0	0	72	0	0	2	0	0	0	0	0	0	0	0	0	0
장흥군	4,357	222	1,222	0	1,448	1,465	0	0	0	0	0	0	0	0	0	0	0	0	0
강진군	875	468	12	0	170	223	0	0	2	0	0	0	0	0	0	0	0	0	0
해남군	423	202	10	0	0	202	0	0	0	0	0	0	0	0	0	0	9	0	0
영암군	222	194	2	0	0	26	0	0	0	0	0	0	0	0	0	0	0	0	0
무안군	10	0	10	0	0	0	0	0	0	0	0	0	0	0	0	0	0	0	0
함평군	374	142	0	0	0	232	0	0	0	0	0	0	0	0	0	0	0	0	0
영광군	1,097	509	21	0	0	552	0	0	0	0	0	0	0	0	0	0	15	0	0
장성군	701	422	0	0	0	258	0	0	0	0	0	0	0	0	0	0	21	0	0
완도군	644	311	30	0	0	298	0	0	0	0	0	0	0	0	0	0	5	0	0
진도군	154	64	0	0	0	90	0	0	0	0	0	0	0	0	0	0	0	0	0
신안군	106	39	0	0	0	48	0	0	4	0	0	0	0	0	0	0	9	6	0

# 5-15 경상북도 연간(2020년도) 연장 광고물 허가·신고 수수료 현황

단위 | 천원

자치단체명	합계	벽면 이용 간판	돌출 간판	공연 간판	옥상 간판	지주 이용 간판	공공 시설물 이용 광고물	교통 시설물 이용 광고물	교통 수단 이용 광고물	선전탑	아치 광고물	창문 이용 광고물	애드 벌룬	입간판	벽보	전단	현수막	현수막 게시물	기타
경상북도	91,328	20,021	8,857	0	38,629	21,394	0	4	130	4	0	0	0	0	0	0	39	2,250	0
시도	0	0	0	0	0	0	0	0	0	0	0	0	0	0	0	0	0	0	0
포항시	20,611	3,451	925	0	12,747	2,544	0	0	0	0	0	0	0	0	0	0	0	944	0
경주시	5,447	2,632	307	0	45	2,461	0	0	2	0	0	0	0	0	0	0	0	0	0
김천시	537	267	16	0	0	254	0	0	0	0	0	0	0	0	0	0	0	0	0
안동시	5,819	947	858	0	2,880	1,134	0	0	0	0	0	0	0	0	0	0	0	0	0
구미시	25,758	3,000	1,097	0	18,748	2,369	0	0	2	0	0	0	0	0	0	0	0	542	0
영주시	7,011	1,256	2,610	0	953	1,966	0	0	0	0	0	0	0	0	0	0	0	226	0
영천시	2,106	897	0	0	0	1,199	0	4	2	4	0	0	0	0	0	0	0	0	0
상주시	5,378	1,261	808	0	1,935	1,372	0	0	2	0	0	0	0	0	0	0	0	0	0
문경시	5,929	1,514	1,490	0	1,151	1,690	0	0	0	0	0	0	0	0	0	0	0	84	0
경산시	4,304	1,716	395	0	140	1,599	0	0	0	0	0	0	0	0	0	0	0	454	0
군위군	532	175	0	0	0	327	0	0	0	0	0	0	0	0	0	0	30	0	0
의성군	1,950	505	32	0	0	1,293	0	0	120	0	0	0	0	0	0	0	0	0	0
청송군	34	18	0	0	0	16	0	0	0	0	0	0	0	0	0	0	0	0	0
영양군	145	88	0	0	0	57	0	0	0	0	0	0	0	0	0	0	0	0	0
영덕군	415	187	0	0	0	228	0	0	0	0	0	0	0	0	0	0	0	0	0
청도군	386	149	0	0	0	228	0	0	0	0	0	0	0	0	0	0	9	0	0
고령군	696	302	30	0	0	364	0	0	0	0	0	0	0	0	0	0	0	0	0
성주군	763	420	35	0	0	308	0	0	0	0	0	0	0	0	0	0	0	0	0
칠곡군	304	149	35	0	0	118	0	0	2	0	0	0	0	0	0	0	0	0	0
예천군	560	187	103	0	30	240	0	0	0	0	0	0	0	0	0	0	0	0	0
봉화군	383	17	0	0	0	366	0	0	0	0	0	0	0	0	0	0	0	0	0
울진군	2,238	877	116	0	0	1,245	0	0	0	0	0	0	0	0	0	0	0	0	0
울릉군	22	6	0	0	0	16	0	0	0	0	0	0	0	0	0	0	0	0	0

# 5-16 경상남도 연간(2020년도) 연장 광고물 허가·신고 수수료 현황

단위 | 천원

자치단체명	합계	벽면 이용 간판	돌출 간판	공연 간판	옥상 간판	지주 이용 간판	공공 시설물 이용 광고물	교통 시설 이용 광고물	교통 수단 이용 광고물	선전탑	아치 광고물	창문 이용 광고물	애드 벌론	입간판	벽보	전단	현수막	현수막 게시물	기타
경상남도	222,803	39,877	43,424	78	100,063	35,106	204	0	340	3	0	0	0	0	0	0	216	3,482	10
시도	0	0	0	0	0	0	0	0	0	0	0	0	0	0	0	0	0	0	0
창원시	92,936	15,322	15,888	0	49,515	10,687	24	0	64	0	0	0	0	0	0	0	0	1,430	6
진주시	28,798	3,454	5,549	78	15,794	3,380	0	0	0	0	0	0	0	0	0	0	0	543	0
통영시	839	588	25	0	0	226	0	0	0	0	0	0	0	0	0	0	0	0	0
사천시	8,958	1,431	1,943	0	2,353	3,176	0	0	0	0	0	0	0	0	0	0	0	55	0
김해시	44,106	10,514	11,829	0	14,158	6,159	180	0	272	0	0	0	0	0	0	0	0	994	0
밀양시	5,449	1,059	1,520	0	470	2,222	0	0	2	0	0	0	0	0	0	0	0	176	0
거제시	6,930	1,318	2,636	0	1,585	1,239	0	0	0	0	0	0	0	0	0	0	0	152	0
양산시	16,424	1,705	783	0	12,609	1,195	0	0	0	0	0	0	0	0	0	0	0	132	0
의령군	915	119	175	0	138	483	0	0	0	0	0	0	0	0	0	0	0	0	0
함안군	1,673	686	199	0	0	788	0	0	0	0	0	0	0	0	0	0	0	0	0
창녕군	2,305	689	219	0	402	995	0	0	0	0	0	0	0	0	0	0	0	0	0
고성군	1,654	903	172	0	0	579	0	0	0	0	0	0	0	0	0	0	0	0	0
남해군	3,224	582	295	0	1,295	926	0	0	0	0	0	0	0	0	0	0	126	0	0
하동군	630	240	20	0	12	330	0	0	0	0	0	0	0	0	0	0	24	0	4
산청군	3,597	657	472	0	1,154	1,300	0	0	2	0	0	0	0	0	0	0	12	0	0
함양군	1,369	129	324	0	464	446	0	0	0	3	0	0	0	0	0	0	3	0	0
거창군	2,889	475	1,375	0	114	919	0	0	0	0	0	0	0	0	0	0	6	0	0
합천군	107	6	0	0	0	56	0	0	0	0	0	0	0	0	0	0	45	0	0

5-17 제주특별자치도 연간(2020년도) 연장 광고물 허가·신고 수수료 현황

단위 | 천원

자치단체명	합계	벽면 이용 간판	돌출 간판	공연 간판	옥상 간판	지주 이용 간판	공공 시설물 이용 광고물	교통 시설 이용 광고물	교통 수단 이용 광고물	선전탑	아치 광고물	창문 이용 광고물	애드 벌룬	입간판	벽보	전단	현수막	현수막 게시물	기타
제주특별자치도	42,495	10,416	13,015	0	10,747	7,556	0	0	14	22	0	20	0	0	0	0	30	613	62
시도	42,495	10,416	13,015	0	10,747	7,556	0	0	14	22	0	20	0	0	0	0	30	613	62

## 6 옥외광고물 안전점검 실시 현황

단위 | 건, %

자치단체명	안전점검			
	실시	합격	불합격	합격률
전국	67,076	66,902	174	100%
서울특별시	4,300	4,270	30	100%
부산광역시	8,893	8,893	0	100%
대구광역시	3,278	3,277	1	100%
인천광역시	5,275	5,225	50	99%
광주광역시	2,583	2,568	15	100%
대전광역시	2,113	2,112	1	100%
울산광역시	2,223	2,222	1	100%
세종특별자치시	189	189	0	100%
경기도	15,935	15,901	34	100%
강원도	3,899	3,896	3	100%
충청북도	2,355	2,354	1	100%
충청남도	2,447	2,441	6	100%
전라북도	3,497	3,497	0	100%
전라남도	2,288	2,280	8	100%
경상북도	1,412	1,411	1	100%
경상남도	4,760	4,751	9	100%
제주특별자치도	1,629	1,615	14	99%

## 6-1 서울특별시 옥외광고물 안전점검 실시 현황

단위 | 건, %

자치단체명	안전점검			
	실시	합격	불합격	합격률
서울특별시	4,300	4,270	30	100%
시도	0	0	0	-
종로구	310	309	1	100%
중구	189	189	0	100%
용산구	309	296	13	96%
성동구	18	18	0	100%
광진구	270	270	0	100%
동대문구	334	334	0	100%
중랑구	487	474	13	97%
성북구	0	0	0	-
강북구	33	33	0	100%
도봉구	0	0	0	-
노원구	0	0	0	-
은평구	0	0	0	-
서대문구	0	0	0	-
마포구	276	276	0	100%
양천구	0	0	0	-
강서구	215	215	0	100%
구로구	154	154	0	100%
금천구	108	108	0	100%
영등포구	560	560	0	100%
동작구	102	102	0	100%
관악구	53	53	0	100%
서초구	478	478	0	100%
강남구	0	0	0	-
송파구	116	116	0	100%
강동구	288	285	3	99%

## 6-2 부산광역시 옥외광고물 안전점검 실시 현황

단위 | 건, %

자치단체명	안전점검			
	실시	합격	불합격	합격률
부산광역시	8,893	8,893	0	100%
시도	0	0	0	-
중구	637	637	0	100%
서구	387	387	0	100%
동구	441	441	0	100%
영도구	341	341	0	100%
부산진구	1,529	1,529	0	100%
동래구	773	773	0	100%
남구	662	662	0	100%
북구	683	683	0	100%
해운대구	596	596	0	100%
사하구	333	333	0	100%
금정구	344	344	0	100%
강서구	101	101	0	100%
연제구	418	418	0	100%
수영구	664	664	0	100%
사상구	547	547	0	100%
기장군	437	437	0	100%

### 6-3 대구광역시 옥외광고물 안전점검 실시 현황

단위 | 건, %

자치단체명	안전점검			
	실시	합격	불합격	합격률
대구광역시	3,278	3,277	1	100%
시도	0	0	0	-
중구	380	380	0	100%
동구	297	297	0	100%
서구	269	269	0	100%
남구	234	234	0	100%
북구	689	689	0	100%
수성구	682	681	1	100%
달서구	598	598	0	100%
달성군	129	129	0	100%



## 6-4 인천광역시 옥외광고물 안전점검 실시 현황

단위 | 건, %

자치단체명	안전점검			
	실시	합격	불합격	합격률
인천광역시	5,275	5,225	50	99%
시도	0	0	0	-
중구	248	247	1	100%
동구	242	237	5	98%
미추홀구	523	519	4	99%
연수구	431	425	6	99%
남동구	1,596	1,596	0	100%
부평구	1,194	1,180	14	99%
계양구	714	701	13	98%
서구	325	318	7	98%
강화군	0	0	0	-
옹진군	2	2	0	100%

## 6-5 광주광역시 옥외광고물 안전점검 실시 현황

단위 | 건, %

자치단체명	안전점검			
	실시	합격	불합격	합격률
광주광역시	2,583	2,568	15	100%
시도	0	0	0	-
동구	214	214	0	100%
서구	941	941	0	100%
남구	324	324	0	100%
북구	723	708	15	98%
광산구	381	381	0	100%

## 6-6 대전광역시 옥외광고물 안전점검 실시 현황

단위 | 건, %

자치단체명	안전점검			
	실시	합격	불합격	합격률
대전광역시	2,113	2,112	1	100%
시도	0	0	0	-
동구	359	359	0	100%
중구	432	432	0	100%
서구	870	869	1	100%
유성구	223	223	0	100%
대덕구	229	229	0	100%

## 6-7 울산광역시 옥외광고물 안전점검 실시 현황

단위 | 건, %

자치단체명	안전점검			
	실시	합격	불합격	합격률
울산광역시	2,223	2,222	1	100%
시도	0	0	0	-
중구	198	198	0	100%
남구	658	658	0	100%
동구	748	747	1	100%
북구	523	523	0	100%
울주군	96	96	0	100%

## 6-8 세종특별자치시 옥외광고물 안전점검 실시 현황

단위 | 건, %

자치단체명	안전점검			
	실시	합격	불합격	합격률
세종특별자치시	189	189	0	100%
시도	189	189	0	100%

## 6-9 경기도 옥외광고물 안전점검 실시 현황

단위 | 건, %

자치단체명	안전점검			
	실시	합격	불합격	합격률
경기도	15,935	15,901	34	100%
시도	0	0	0	-
수원시	494	494	0	100%
성남시	1,172	1,171	1	100%
의정부시	238	238	0	100%
안양시	876	876	0	100%
부천시	3,539	3,535	4	100%
광명시	556	556	0	100%
평택시	810	810	0	100%
동두천시	160	160	0	100%
안산시	1,573	1,567	6	100%
고양시	815	815	0	100%
과천시	0	0	0	-
구리시	433	433	0	100%
남양주시	232	232	0	100%
오산시	222	222	0	100%
시흥시	387	387	0	100%
군포시	613	613	0	100%
의왕시	133	133	0	100%
하남시	302	302	0	100%
용인시	699	699	0	100%
파주시	643	624	19	97%
이천시	184	181	3	98%
안성시	217	217	0	100%
김포시	59	59	0	100%
화성시	449	448	1	100%
광주시	657	657	0	100%
양주시	80	80	0	100%
포천시	43	43	0	100%
여주시	8	8	0	100%
연천군	38	38	0	100%
가평군	115	115	0	100%
양평군	188	188	0	100%

6-10 강원도 옥외광고물 안전점검 실시 현황

단위 | 건, %

자치단체명	안전점검			
	실시	합격	불합격	합격률
강원도	3,899	3,896	3	100%
시도	0	0	0	-
춘천시	600	600	0	100%
원주시	903	903	0	100%
강릉시	961	960	1	100%
동해시	204	203	1	100%
태백시	89	89	0	100%
속초시	85	85	0	100%
삼척시	165	165	0	100%
홍천군	165	165	0	100%
횡성군	57	57	0	100%
영월군	83	83	0	100%
평창군	77	77	0	100%
정선군	120	120	0	100%
철원군	50	50	0	100%
화천군	27	27	0	100%
양구군	38	38	0	100%
인제군	50	49	1	98%
고성군	38	38	0	100%
양양군	187	187	0	100%

# 6-11 충청북도 옥외광고물 안전점검 실시 현황

단위 | 건, %

자치단체명	안전점검			
	실시	합격	불합격	합격률
충청북도	2,355	2,354	1	100%
시도	0	0	0	-
청주시	723	723	0	100%
충주시	541	541	0	100%
제천시	76	76	0	100%
보은군	164	164	0	100%
옥천군	101	101	0	100%
영동군	7	7	0	100%
증평군	65	65	0	100%
진천군	80	80	0	100%
괴산군	118	118	0	100%
음성군	231	230	1	100%
단양군	249	249	0	100%

6-12 충청남도 옥외광고물 안전점검 실시 현황

단위 | 건, %

자치단체명	안전점검			
	실시	합격	불합격	합격률
충청남도	2,447	2,441	6	100%
시도	0	0	0	-
천안시	779	773	6	99%
공주시	171	171	0	100%
보령시	204	204	0	100%
아산시	252	252	0	100%
서산시	140	140	0	100%
논산시	113	113	0	100%
계룡시	17	17	0	100%
당진시	184	184	0	100%
금산군	59	59	0	100%
부여군	78	78	0	100%
서천군	101	101	0	100%
청양군	53	53	0	100%
홍성군	172	172	0	100%
예산군	68	68	0	100%
태안군	56	56	0	100%



# 6-13 전라북도 옥외광고물 안전점검 실시 현황

단위 | 건, %

자치단체명	안전점검			
	실시	합격	불합격	합격률
전라북도	3,497	3,497	0	100%
시도	0	0	0	-
전주시	1,771	1,771	0	100%
군산시	502	502	0	100%
익산시	530	530	0	100%
정읍시	199	199	0	100%
남원시	127	127	0	100%
김제시	151	151	0	100%
완주군	129	129	0	100%
진안군	23	23	0	100%
무주군	0	0	0	-
장수군	12	12	0	100%
임실군	0	0	0	-
순창군	3	3	0	100%
고창군	1	1	0	100%
부안군	49	49	0	100%

6-14 전라남도 옥외광고물 안전점검 실시 현황

단위 | 건, %

자치단체명	안전점검			
	실시	합격	불합격	합격률
전라남도	2,288	2,280	8	100%
시도	0	0	0	-
목포시	576	576	0	100%
여수시	405	404	1	100%
순천시	435	432	3	99%
나주시	28	28	0	100%
광양시	193	193	0	100%
담양군	38	38	0	100%
곡성군	33	33	0	100%
구례군	49	49	0	100%
고흥군	9	9	0	100%
보성군	56	56	0	100%
화순군	7	7	0	100%
장흥군	219	215	4	98%
강진군	6	6	0	100%
해남군	38	38	0	100%
영암군	75	75	0	100%
무안군	7	7	0	100%
함평군	32	32	0	100%
영광군	14	14	0	100%
장성군	31	31	0	100%
완도군	19	19	0	100%
진도군	10	10	0	100%
신안군	8	8	0	100%

6-15 경상북도 옥외광고물 안전점검 실시 현황

단위 | 건, %

자치단체명	안전점검			
	실시	합격	불합격	합격률
경상북도	1,412	1,411	1	100%
시도	0	0	0	-
포항시	3	3	0	100%
경주시	0	0	0	0%
김천시	0	0	0	-
안동시	787	787	0	100%
구미시	296	296	0	100%
영주시	2	2	0	100%
영천시	2	2	0	100%
상주시	0	0	0	-
문경시	0	0	0	-
경산시	0	0	0	-
군위군	7	7	0	100%
의성군	0	0	0	-
청송군	12	12	0	100%
영양군	0	0	0	-
영덕군	18	18	0	100%
청도군	18	18	0	100%
고령군	13	13	0	100%
성주군	9	9	0	100%
칠곡군	97	97	0	100%
예천군	65	65	0	100%
봉화군	4	4	0	100%
울진군	69	68	1	99%
울릉군	10	10	0	100%

6-16 경상남도 옥외광고물 안전점검 실시 현황

단위 | 건, %

자치단체명	안전점검			
	실시	합격	불합격	합격률
경상남도	4,760	4,751	9	100%
시도	0	0	0	-
창원시	1,802	1,798	4	100%
진주시	723	721	2	100%
통영시	124	121	3	98%
사천시	376	376	0	100%
김해시	0	0	0	-
밀양시	280	280	0	100%
거제시	376	376	0	100%
양산시	309	309	0	100%
의령군	51	51	0	100%
함안군	86	86	0	100%
창녕군	99	99	0	100%
고성군	45	45	0	100%
남해군	88	88	0	100%
하동군	35	35	0	100%
산청군	204	204	0	100%
함양군	88	88	0	100%
거창군	74	74	0	100%
합천군	0	0	0	-

6-17 제주특별자치도 옥외광고물 안전점검 실시 현황

단위 | 건, %

자치단체명	안전점검			
	실시	합격	불합격	합격률
제주특별자치도	1,629	1,615	14	99%
시도	1,629	1,615	14	99%

## 7 불법 광고물 정비(철거 및 제거) 현황

단위 | 건

자치단체명	합계	고정광고물													유동광고물				
		벽면 이용 간판	돌출 간판	공연 간판	옥상 간판	지주 이용 간판	공공 시설물 이용 광고물	교통 시설 이용 광고물	교통 수단 이용 광고물	선전탑	아치 광고물	창문 이용 광고물	애드 벌룬	기타 (고정)	입간판 & 에어 라이트	현수막	벽보	전단	기타 (유동)
전국	466,727,144	9,023	7,290	7	294	6,212	287	119	1,086	3	3	757	37	1,032	133,346	8,181,160	64,604,359	322,921,801	69,860,328
서울특별시	43,090,771	1,666	1,219	6	21	335	2	5	13	3	0	214	0	442	25,049	431,727	28,008,997	14,408,748	212,324
부산광역시	20,938,056	769	859	0	32	180	73	0	76	0	0	156	0	14	7,006	222,873	1,517,317	6,078,236	13,110,465
대구광역시	97,210,397	79	59	0	1	34	0	0	3	0	0	6	0	8	8,508	316,272	5,426,664	91,458,022	741
인천광역시	31,047,669	836	749	0	14	132	0	1	6	0	0	34	0	24	7,573	647,581	6,785,854	23,596,979	7,886
광주광역시	1,714,521	47	50	0	11	73	0	2	2	0	0	13	0	0	6,835	746,279	365,749	595,067	393
대전광역시	3,827,568	355	218	0	21	93	1	0	4	0	0	6	1	0	6,566	384,599	905,084	2,530,620	0
울산광역시	62,455,875	264	300	0	4	142	0	0	0	0	0	0	0	6	1,783	147,801	3,028,892	47,411,433	11,865,250
세종특별자치시	172,470	320	100	0	6	196	131	0	0	0	0	0	1	50	823	134,496	28,709	5,770	1,868
경기도	72,149,924	2,993	2,801	0	96	2,423	3	9	883	0	0	74	28	254	44,179	2,601,233	12,976,280	42,987,214	13,531,454
강원도	20,176,437	125	51	0	4	447	0	0	7	0	0	2	2	16	3,125	168,953	350,380	14,458,515	5,194,810
충청북도	24,722,099	74	31	0	3	152	0	4	1	0	0	0	0	13	6,303	498,131	337,166	2,511,321	21,368,900
충청남도	2,850,690	81	41	0	4	970	5	5	20	0	0	16	0	30	2,080	509,241	230,434	1,908,268	199,495
전라북도	26,667,875	157	117	0	7	185	0	0	0	0	0	47	0	1	3,717	365,859	1,794,766	24,419,333	83,686
전라남도	2,081,838	104	35	0	14	261	0	7	3	0	0	2	5	18	1,452	255,620	180,283	1,643,140	894
경상북도	31,539,273	603	431	0	29	106	46	82	11	0	1	63	0	76	2,322	419,023	1,363,627	29,022,471	730,382
경상남도	11,667,496	417	200	1	12	393	24	2	19	0	2	121	0	27	4,304	270,328	583,554	8,195,092	2,613,000
제주특별자치도	13,414,185	133	29	0	15	90	2	2	38	0	0	3	0	53	1,721	61,144	720,603	11,691,572	938,780

## 7-1 서울특별시 불법 광고물 정비(철거 및 제거) 현황

단위 | 건

자치단체명	합계	고정광고물													유동광고물				
		벽면 이용 간판	돌출 간판	공연 간판	옥상 간판	지주 이용 간판	공공 시설물 이용 광고물	교통 시설 이용 광고물	교통 수단 이용 광고물	선전탑	아치 광고물	창문 이용 광고물	애드 벌룬	기타 (고정)	입간판 & 에어 라이트	현수막	벽보	전단	기타 (유동)
서울특별시	43,090,771	1,666	1,219	6	21	335	2	5	13	3	0	214	0	442	25,049	431,727	28,008,997	14,408,748	212,324
시도	0	0	0	0	0	0	0	0	0	0	0	0	0	0	0	0	0	0	0
종로구	108,125	49	33	0	0	13	0	0	0	0	0	22	0	23	114	11,620	95,799	227	225
중구	225,700	37	30	0	0	4	0	0	0	0	0	0	0	0	1	5,337	220,291	0	0
용산구	1,334,390	43	41	0	0	6	0	0	0	0	0	0	0	0	519	7,252	1,326,474	55	0
성동구	233,288	16	14	0	0	3	0	0	0	1	0	0	0	0	85	8,159	222,209	2,296	505
광진구	3,923,270	14	1	0	0	6	0	0	0	0	0	1	0	0	654	17,312	2,563,529	1,341,745	8
동대문구	459,495	94	20	0	6	10	0	0	0	0	0	0	0	0	708	16,551	392,292	26,614	23,200
중랑구	1,564,797	148	155	0	4	4	0	0	0	0	0	0	0	9	862	19,611	1,366,629	177,344	31
성북구	653,871	38	22	0	0	0	0	0	0	0	0	2	0	4	433	11,104	641,242	245	781
강북구	1,573,227	25	15	6	0	1	0	0	0	0	0	58	0	0	653	4,480	1,445,510	122,479	0
도봉구	284,988	144	69	0	1	1	0	0	0	0	0	13	0	37	203	20,901	262,363	1,256	0
노원구	1,699,184	25	16	0	0	0	0	0	9	0	0	2	0	0	778	20,447	1,040,869	567,934	69,104
은평구	2,933,379	90	111	0	2	10	2	5	0	0	0	10	0	0	537	35,713	2,151,192	745,707	0
서대문구	211,360	24	36	0	4	12	0	0	0	0	0	0	0	7	659	3,942	32,608	174,068	0
마포구	3,605,744	69	60	0	1	11	0	0	0	0	0	9	0	7	378	18,816	1,518,282	2,068,110	1
양천구	2,972,757	8	5	0	0	1	0	0	0	0	0	0	0	74	431	14,040	2,607,689	254,248	96,261
강서구	816,341	87	162	0	0	22	0	0	0	0	0	10	0	0	1,448	23,241	791,290	81	0
구로구	1,987,404	88	52	0	0	1	0	0	0	2	0	7	0	19	246	22,292	773,144	1,189,377	2,176
금천구	651,748	6	4	0	0	1	0	0	0	0	0	1	0	16	932	26,299	622,462	2,027	0
영등포구	3,135,070	120	148	0	0	5	0	0	0	0	0	0	0	25	1,616	31,856	1,887,135	1,212,160	2,005
동작구	423,216	13	12	0	0	3	0	0	0	0	0	0	0	0	493	26,883	393,223	2,589	0
관악구	222,870	80	24	0	0	10	0	0	0	0	0	13	0	1	2,019	8,973	190,737	20,739	274
서초구	10,051,102	45	28	0	0	20	0	0	0	0	0	7	0	0	970	11,423	5,129,543	4,909,066	0
강남구	2,354,963	9	10	0	0	5	0	0	0	0	0	52	0	1	1,849	5,505	749,679	1,585,566	12,287
송파구	366,488	101	81	0	0	4	0	0	0	0	0	0	0	0	2,176	43,800	313,129	1,731	5,466
강동구	1,297,994	293	70	0	3	182	0	0	4	0	0	7	0	219	6,285	16,170	1,271,677	3,084	0

## 7-2 부산광역시 불법 광고물 정비(철거 및 제거) 현황

단위 | 건

자치단체명	합계	고정광고물													유동광고물				
		벽면 이용 간판	돌출 간판	공연 간판	옥상 간판	지주 이용 간판	공공 시설물 이용 광고물	교통 시설 이용 광고물	교통 수단 이용 광고물	선전탑	아치 광고물	창문 이용 광고물	애드 벌룬	기타 (고정)	입간판 & 에어 라이트	현수막	벽보	전단	기타 (유동)
부산광역시	20,938,056	769	859	0	32	180	73	0	76	0	0	156	0	14	7,006	222,873	1,517,317	6,078,236	13,110,465
시도	0	0	0	0	0	0	0	0	0	0	0	0	0	0	0	0	0	0	0
중구	167,772	31	57	0	1	2	2	0	2	0	0	0	0	1	197	1,629	155,291	6,009	4,550
서구	22,935	41	58	0	0	0	0	0	0	0	0	0	0	2	52	7,841	12,880	2,061	0
동구	33,709	13	29	0	0	0	0	0	0	0	0	0	0	0	1,029	8,990	8,968	6,185	8,495
영도구	154,984	0	0	0	0	0	0	0	0	0	0	0	0	0	52	11,302	63,470	51,230	28,930
부산진구	3,035,396	115	94	0	3	11	0	0	3	0	0	5	0	4	412	3,835	17,028	3,013,252	634
동래구	1,499,265	64	92	0	0	7	0	0	1	0	0	2	0	0	622	27,811	102,070	1,368,596	0
남구	68,985	3	3	0	0	0	0	0	0	0	0	0	0	0	24	9,575	53,910	3,092	2,378
북구	67,642	109	60	0	14	57	15	0	19	0	0	0	0	1	1,142	11,556	51,652	3,017	0
해운대구	74,078	182	149	0	7	42	28	0	41	0	0	134	0	0	965	27,330	9,400	35,800	0
사하구	115,928	14	30	0	0	0	0	0	0	0	0	2	0	0	65	8,837	52,240	13,060	41,680
금정구	90,224	22	16	0	0	0	0	0	10	0	0	10	0	2	941	7,002	41,911	39,334	976
강서구	936,484	3	1	0	0	5	0	0	0	0	0	1	0	3	316	23,175	203,342	709,638	0
연제구	4,203,541	160	256	0	7	35	28	0	0	0	0	0	0	1	435	39,783	450,635	754,480	2,957,721
수영구	10,345,362	1	1	0	0	0	0	0	0	0	0	0	0	0	172	14,461	251,592	14,120	10,065,015
사상구	26,204	0	0	0	0	0	0	0	0	0	0	0	0	0	76	15,571	10,143	328	86
기장군	95,547	11	13	0	0	21	0	0	0	0	0	2	0	0	506	4,175	32,785	58,034	0



### 7-3 대구광역시 불법 광고물 정비(철거 및 제거) 현황

단위 | 건

자치단체명	합계	고정광고물													유동광고물				
		벽면 이용 간판	돌출 간판	공연 간판	옥상 간판	지주 이용 간판	공공 시설물 이용 광고물	교통 시설 이용 광고물	교통 수단 이용 광고물	선전탑	아치 광고물	창문 이용 광고물	애드 벌룬	기타 (고정)	입간판 & 에어 라이트	현수막	벽보	전단	기타 (유동)
대구광역시	97,210,397	79	59	0	1	34	0	0	3	0	0	6	0	8	8,508	316,272	5,426,664	91,458,022	741
시도	0	0	0	0	0	0	0	0	0	0	0	0	0	0	0	0	0	0	0
중구	4,344,164	5	4	0	0	2	0	0	0	0	0	4	0	0	2,438	14,674	149,988	4,177,043	6
동구	15,687,224	27	16	0	0	9	0	0	0	0	0	0	0	0	1,275	99,674	13,546	15,572,442	235
서구	12,405,272	3	4	0	0	0	0	0	1	0	0	0	0	4	697	27,060	683,657	11,693,604	242
남구	14,369,249	6	10	0	0	9	0	0	0	0	0	1	0	0	447	7,173	2,251,853	12,109,750	0
북구	8,256,551	21	12	0	1	3	0	0	0	0	0	0	0	0	752	43,779	249,654	7,962,099	230
수성구	9,624,939	12	5	0	0	1	0	0	1	0	0	0	0	2	1,735	16,834	147,758	9,458,576	15
달서구	30,411,518	4	8	0	0	7	0	0	0	0	0	0	0	1	797	65,674	1,906,295	28,438,719	13
달성군	2,111,480	1	0	0	0	3	0	0	1	0	0	1	0	1	367	41,404	23,913	2,045,789	0

7-4 인천광역시 불법 광고물 정비(철거 및 제거) 현황

단위 | 건

자치단체명	합계	고정광고물													유동광고물				
		벽면 이용 간판	돌출 간판	공연 간판	옥상 간판	지주 이용 간판	공공 시설물 이용 광고물	교통 시설 이용 광고물	교통 수단 이용 광고물	선전탑	아치 광고물	창문 이용 광고물	애드 벌룬	기타 (고정)	입간판 & 에어 라이트	현수막	벽보	전단	기타 (유동)
인천광역시	31,047,669	836	749	0	14	132	0	1	6	0	0	34	0	24	7,573	647,581	6,785,854	23,596,979	7,886
시도	0	0	0	0	0	0	0	0	0	0	0	0	0	0	-	0	0	0	0
중구	617,213	8	6	0	0	38	0	0	0	0	0	0	0	4	1,209	14,706	43,096	556,967	1,179
동구	853,759	44	39	0	3	4	0	1	0	0	0	7	0	0	944	7,527	15,040	830,014	136
미추홀구	1,584,304	272	318	0	0	4	0	0	0	0	0	16	0	0	1,090	124,455	937,031	520,857	261
연수구	1,026,977	192	71	0	6	31	0	0	1	0	0	2	0	0	391	153,074	146,047	727,103	59
남동구	2,399,083	56	48	0	4	21	0	0	4	0	0	3	0	0	848	177,898	774,891	1,445,310	0
부평구	11,027,010	117	174	0	1	24	0	0	1	0	0	0	0	5	268	58,612	644,633	10,319,447	3,728
계양구	659,896	143	84	0	0	5	0	0	0	0	0	6	0	7	623	40,363	66,131	550,867	1,667
서구	12,870,205	4	9	0	0	4	0	0	0	0	0	0	0	8	2,200	61,982	4,158,790	8,646,352	856
강화군	4,873	0	0	0	0	0	0	0	0	0	0	0	0	0	0	4,622	189	62	0
옹진군	4,349	0	0	0	0	1	0	0	0	0	0	0	0	0	0	4,342	6	0	0

## 7-5 광주광역시 불법 광고물 정비(철거 및 제거) 현황

단위 | 건

자치단체명	합계	고정광고물													유동광고물				
		벽면 이용 간판	돌출 간판	공연 간판	옥상 간판	지주 이용 간판	공공 시설물 이용 광고물	교통 시설 이용 광고물	교통 수단 이용 광고물	선전탑	아치 광고물	창문 이용 광고물	애드 벌룬	기타 (고정)	입간판 & 에어 라이트	현수막	벽보	전단	기타 (유동)
광주광역시	1,714,521	47	50	0	11	73	0	2	2	0	0	13	0	0	6,835	746,279	365,749	595,067	393
시도	0	0	0	0	0	0	0	0	0	0	0	0	0	0	0	0	0	0	0
동구	116,065	1	4	0	2	0	0	2	0	0	0	2	0	0	1,261	38,225	39,997	36,179	392
서구	743,692	16	12	0	4	6	0	0	1	0	0	0	0	0	444	120,748	177,955	444,506	0
남구	170,091	0	13	0	0	11	0	0	1	0	0	0	0	0	1,862	118,778	36,604	12,822	0
북구	288,035	5	8	0	5	25	0	0	0	0	0	11	0	0	2,615	165,134	59,023	61,209	0
광산구	396,638	25	13	0	0	31	0	0	0	0	0	0	0	0	653	303,394	52,170	40,351	1

## 7-6 대전광역시 불법 광고물 정비(철거 및 제거) 현황

단위 | 건

자치단체명	합계	고정광고물													유동광고물				
		벽면 이용 간판	돌출 간판	공연 간판	옥상 간판	지주 이용 간판	공공 시설물 이용 광고물	교통 시설 이용 광고물	교통 수단 이용 광고물	선전탑	아치 광고물	창문 이용 광고물	애드 벌룬	기타 (고정)	입간판 & 에어 라이트	현수막	벽보	전단	기타 (유동)
대전광역시	3,827,568	355	218	0	21	93	1	0	4	0	0	6	1	0	6,566	384,599	905,084	2,530,620	0
시도	0	0	0	0	0	0	0	0	0	0	0	0	0	0	0	0	0	0	0
동구	500,310	90	58	0	3	34	0	0	0	0	0	0	0	0	175	36,331	149,979	313,640	0
중구	712,393	9	123	0	0	3	0	0	0	0	0	0	0	0	762	49,346	59,400	602,750	0
서구	1,821,301	138	12	0	7	25	0	0	2	0	0	0	0	0	4,780	200,783	535,699	1,079,855	0
유성구	296,125	95	17	0	10	24	1	0	2	0	0	6	0	0	462	43,031	40,326	212,151	0
대덕구	497,439	23	8	0	1	7	0	0	0	0	0	0	1	0	387	55,108	119,680	322,224	0

7-7 울산광역시 불법 광고물 정비(철거 및 제거) 현황

단위 | 건

자치단체명	합계	고정광고물													유동광고물				
		벽면 이용 간판	돌출 간판	공연 간판	옥상 간판	지주 이용 간판	공공 시설물 이용 광고물	교통 시설 이용 광고물	교통 수단 이용 광고물	선전탑	아치 광고물	창문 이용 광고물	애드 벌룬	기타 (고정)	입간판 & 에어 라이트	현수막	벽보	전단	기타 (유동)
울산광역시	62,455,875	264	300	0	4	142	0	0	0	0	0	0	0	6	1,783	147,801	3,028,892	47,411,433	11,865,250
시도	0	0	0	0	0	0	0	0	0	0	0	0	0	0	0	0	0	0	0
중구	11,352,135	105	78	0	0	0	0	0	0	0	0	0	0	0	92	49,667	526,799	1,672,189	9,103,205
남구	37,146,221	66	35	0	0	20	0	0	0	0	0	0	0	0	908	22,800	1,267,311	35,855,081	0
동구	931,585	86	186	0	2	31	0	0	0	0	0	0	0	0	362	8,310	388,058	534,550	0
북구	6,786,809	2	0	0	2	30	0	0	0	0	0	0	0	0	237	46,318	349,147	3,629,028	2,762,045
울주군	6,239,125	5	1	0	0	61	0	0	0	0	0	0	0	6	184	20,706	497,577	5,720,585	0

7-8 세종특별자치시 불법 광고물 정비(철거 및 제거) 현황

단위 | 건

자치단체명	합계	고정광고물													유동광고물				
		벽면 이용 간판	돌출 간판	공연 간판	옥상 간판	지주 이용 간판	공공 시설물 이용 광고물	교통 시설 이용 광고물	교통 수단 이용 광고물	선전탑	아치 광고물	창문 이용 광고물	애드 벌룬	기타 (고정)	입간판 & 에어 라이트	현수막	벽보	전단	기타 (유동)
세종특별자치시	172,470	320	100	0	6	196	131	0	0	0	0	0	1	50	823	134,496	28,709	5,770	1,868
시도	172,470	320	100	0	6	196	131	0	0	0	0	0	1	50	823	134,496	28,709	5,770	1,868

# 7-9 경기도 불법 광고물 정비(철거 및 제거) 현황

단위 | 건

자치단체명	합계	고정광고물													유동광고물				
		벽면 이용 간판	돌출 간판	공연 간판	옥상 간판	지주 이용 간판	공공 시설물 이용 광고물	교통 시설 이용 광고물	교통 수단 이용 광고물	선전탑	아치 광고물	창문 이용 광고물	애드 벌룬	기타 (고정)	입간판 & 에어 라이트	현수막	벽보	전단	기타 (유동)
경기도	72,149,924	2,993	2,801	0	96	2,423	3	9	883	0	0	74	28	254	44,179	2,601,233	12,976,280	42,987,214	13,531,454
시도	0	0	0	0	0	0	0	0	0	0	0	0	0	0	0	0	0	0	0
수원시	3,949,326	92	71	0	0	12	0	0	0	0	0	0	0	0	283	89,593	647,319	3,125,365	86,591
성남시	6,421,547	181	36	0	1	50	0	0	0	0	0	7	0	86	2,114	35,654	1,295,179	5,064,295	23,944
의정부시	14,716,048	15	5	0	0	19	0	0	0	0	0	0	0	6	780	427,947	2,986,667	11,300,157	452
안양시	9,541,272	97	62	0	6	10	1	0	0	0	0	0	0	5	3,892	115,390	1,404,399	8,017,400	10
부천시	9,339,521	1,501	2,021	0	46	216	0	0	0	0	0	28	0	44	9,220	130,349	1,851,292	348,147	6,996,657
광명시	837,343	10	3	0	0	0	0	0	0	0	0	8	0	0	358	14,208	607,575	80,997	134,184
평택시	901,303	14	15	0	0	330	0	2	0	0	0	0	0	15	1,534	187,062	134,393	577,938	0
동두천시	946,934	5	4	0	0	2	0	0	0	0	0	0	2	2	63	9,441	166,984	770,428	3
안산시	537,802	248	247	0	5	20	0	0	0	0	0	0	0	0	1,920	96,365	68,263	110,425	260,309
고양시	310,881	152	32	0	17	134	0	4	8	0	0	3	0	5	784	137,002	77,089	94,764	887
과천시	16,461	0	0	0	0	1	0	0	0	0	0	0	0	0	98	2,486	9,231	4,645	0
구리시	4,209,820	0	0	0	0	0	0	0	0	0	0	0	0	0	381	19,503	8,811	2,694,045	1,487,080
남양주시	206,902	27	1	0	0	25	0	0	0	0	0	0	0	0	454	88,258	55,896	58,620	3,621
오산시	173,526	26	3	0	5	11	0	0	1	0	0	0	0	1	524	83,240	61,693	28,022	0
시흥시	120,424	108	6	0	0	0	0	0	7	0	0	0	0	18	231	59,343	11,877	44,447	4,387
군포시	245,651	5	1	0	0	0	0	0	0	0	0	1	0	0	183	18,911	37,907	188,629	14
의왕시	37,647	15	0	0	0	21	0	0	0	0	0	0	0	0	24	5,223	1,422	29,259	1,683
하남시	58,771	33	5	0	0	11	0	1	0	0	0	1	2	0	3,039	25,050	20,249	10,380	0
용인시	3,586,890	51	18	0	3	27	0	0	0	0	0	5	0	32	4,739	216,280	1,093,199	1,783,046	489,490
파주시	2,027,134	29	121	0	0	55	0	0	851	0	0	0	0	18	10,132	41,229	52,798	1,919,718	2,183
이천시	2,144,652	1	1	0	0	26	0	0	0	0	0	0	0	0	201	47,517	96,626	1,030,844	969,436
안성시	80,178	5	0	0	0	78	0	0	0	0	0	0	0	0	352	20,551	52,589	5,529	1,074
김포시	3,033,003	11	0	0	0	0	0	1	0	0	0	0	0	0	378	190,035	219,114	2,623,464	0
화성시	8,067,595	125	22	0	0	45	0	0	14	0	0	20	0	17	799	287,065	1,882,016	2,828,459	3,069,013
광주시	175,834	230	123	0	9	109	0	1	2	0	0	1	1	0	471	82,895	62,029	29,819	144
양주시	56,481	2	1	0	0	27	0	0	0	0	0	0	0	0	271	47,068	3,098	5,722	292
포천시	185,833	0	0	0	0	13	0	0	0	0	0	0	0	0	1	47,942	13,874	124,003	0
여주시	158,915	0	0	0	0	2	0	0	0	0	0	0	0	0	0	23,337	52,903	82,673	0
연천군	4,051	0	0	0	0	1	0	0	0	0	0	0	0	0	118	3,932	0	0	0
가평군	31,045	0	1	0	0	1,112	0	0	0	0	0	0	23	4	725	21,896	1,364	5,920	0
양평군	27,134	10	2	0	4	66	2	0	0	0	0	0	0	1	110	26,461	424	54	0

7-10 강원도 불법 광고물 정비(철거 및 제거) 현황

단위 | 건

자치단체명	합계	고정광고물													유동광고물				
		벽면 이용 간판	돌출 간판	공연 간판	옥상 간판	지주 이용 간판	공공 시설물 이용 광고물	교통 시설 이용 광고물	교통 수단 이용 광고물	선전탑	아치 광고물	창문 이용 광고물	애드 벌룬	기타 (고정)	입간판 & 에어 라이트	현수막	벽보	전단	기타 (유동)
강원도	20,176,437	125	51	0	4	447	0	0	7	0	0	2	2	16	3,125	168,953	350,380	14,458,515	5,194,810
시도	0	0	0	0	0	0	0	0	0	0	0	0	0	0	0	0	0	0	0
춘천시	5,999,033	63	0	0	0	227	0	0	0	0	0	0	0	2	2,143	35,463	56,406	713,182	5,191,547
원주시	13,266,869	31	12	0	1	38	0	0	1	0	0	0	0	1	227	69,354	255,584	12,941,620	0
강릉시	469,356	0	0	0	0	5	0	0	5	0	0	0	0	0	54	8,471	10,682	450,139	0
동해시	20,231	0	0	0	0	0	0	0	0	0	0	0	0	0	10	4,329	3,460	12,132	300
태백시	9,991	5	7	0	0	2	0	0	0	0	0	0	0	1	31	3,092	5,882	971	0
속초시	352,996	0	0	0	0	25	0	0	0	0	0	2	0	0	618	6,565	8,993	334,090	2,703
삼척시	11,183	3	2	0	1	2	0	0	0	0	0	0	0	6	1	8,451	1,444	1,273	0
홍천군	20,039	0	0	0	0	78	0	0	0	0	0	0	2	0	5	11,053	5,676	3,221	4
횡성군	3,344	0	0	0	0	5	0	0	0	0	0	0	0	0	4	3,265	70	0	0
영월군	1,321	0	0	0	0	0	0	0	0	0	0	0	0	0	0	1,231	0	90	0
평창군	2,231	0	0	0	0	2	0	0	0	0	0	0	0	0	1	2,151	0	77	0
정선군	1,685	0	3	0	0	1	0	0	1	0	0	0	0	0	13	1,427	70	0	170
철원군	3,915	4	8	0	0	10	0	0	0	0	0	0	0	0	6	3,855	32	0	0
화천군	1,116	0	0	0	0	26	0	0	0	0	0	0	0	0	2	613	130	330	15
양구군	1,225	8	16	0	0	2	0	0	0	0	0	0	0	0	5	448	636	97	13
인제군	2,665	3	1	0	2	14	0	0	0	0	0	0	0	6	2	2,634	0	0	3
고성군	4,396	8	2	0	0	6	0	0	0	0	0	0	0	0	1	3,666	195	463	55
양양군	4,841	0	0	0	0	4	0	0	0	0	0	0	0	0	2	2,885	1,120	830	0



7-11 충청북도 불법 광고물 정비(철거 및 제거) 현황

단위 | 건

자치단체명	합계	고정광고물													유동광고물				
		벽면 이용 간판	돌출 간판	공연 간판	옥상 간판	지주 이용 간판	공공 시설물 이용 광고물	교통 시설 이용 광고물	교통 수단 이용 광고물	선전탑	아치 광고물	창문 이용 광고물	애드 벌룬	기타 (고정)	입간판 & 에어 라이트	현수막	벽보	전단	기타 (유동)
충청북도	24,722,099	74	31	0	3	152	0	4	1	0	0	0	0	13	6,303	498,131	337,166	2,511,321	21,368,900
시도	0	0	0	0	0	0	0	0	0	0	0	0	0	0	0	0	0	0	0
청주시	18,650,414	37	13	0	0	34	0	4	1	0	0	0	0	1	5,776	310,080	29,342	41,808	18,263,318
충주시	501,748	22	7	0	3	39	0	0	0	0	0	0	0	4	182	15,769	52,122	426,578	7,022
제천시	3,624,685	5	5	0	0	4	0	0	0	0	0	0	0	0	26	28,829	148,613	348,689	3,098,514
보은군	7,619	0	0	0	0	0	0	0	0	0	0	0	0	0	0	4,540	2,440	639	0
옥천군	607,804	0	4	0	0	49	0	0	0	0	0	0	0	8	1	58,874	97,188	451,680	0
영동군	1,958	0	0	0	0	0	0	0	0	0	0	0	0	0	0	1,751	47	160	0
증평군	1,239,326	1	0	0	0	4	0	0	0	0	0	0	0	0	2	3,367	5,101	1,230,851	0
진천군	34,128	6	0	0	0	8	0	0	0	0	0	0	0	0	14	24,233	734	9,087	46
괴산군	3,400	0	0	0	0	1	0	0	0	0	0	0	0	0	100	3,238	23	38	0
음성군	46,374	0	0	0	0	3	0	0	0	0	0	0	0	0	195	44,477	698	1,001	0
단양군	4,643	3	2	0	0	10	0	0	0	0	0	0	0	0	7	2,973	858	790	0

7-12 충청남도 불법 광고물 정비(철거 및 제거) 현황

단위 | 건

자치단체명	합계	고정광고물													유동광고물				
		벽면 이용 간판	돌출 간판	공연 간판	옥상 간판	지주 이용 간판	공공 시설물 이용 광고물	교통 시설 이용 광고물	교통 수단 이용 광고물	선전탑	아치 광고물	창문 이용 광고물	애드 벌룬	기타 (고정)	입간판 & 에어 라이트	현수막	벽보	전단	기타 (유동)
충청남도	2,850,690	81	41	0	4	970	5	5	20	0	0	16	0	30	2,080	509,241	230,434	1,908,268	199,495
시도	0	0	0	0	0	0	0	0	0	0	0	0	0	0	0	0	0	0	0
천안시	1,994,750	11	12	0	2	45	0	0	9	0	0	16	0	15	1,013	238,921	106,699	1,448,567	199,440
공주시	24,449	17	1	0	0	3	0	0	0	0	0	0	0	0	12	9,776	5,417	9,223	0
보령시	8,160	14	6	0	1	18	0	0	0	0	0	0	0	0	24	4,110	587	3,400	0
아산시	116,150	0	0	0	0	351	0	0	0	0	0	0	0	0	347	97,871	9,295	8,286	0
서산시	24,407	0	0	0	0	4	0	0	0	0	0	0	0	0	10	23,043	1,095	250	5
논산시	123,221	15	4	0	1	50	0	0	0	0	0	0	0	0	287	52,771	36,279	33,814	0
계룡시	12,134	0	0	0	0	0	0	0	0	0	0	0	0	0	0	4,484	3,435	4,215	0
당진시	75,183	1	8	0	0	201	0	0	11	0	0	0	0	15	255	34,397	21,892	18,403	0
금산군	4,538	0	0	0	0	10	0	0	0	0	0	0	0	0	0	4,507	21	0	0
부여군	308,286	13	10	0	0	5	0	0	0	0	0	0	0	0	0	8,033	4,048	296,177	0
서천군	5,357	0	0	0	0	0	0	0	0	0	0	0	0	0	14	5,222	36	85	0
청양군	4,930	0	0	0	0	6	0	0	0	0	0	0	0	0	16	3,909	450	549	0
홍성군	26,941	0	0	0	0	249	0	0	0	0	0	0	0	0	33	8,898	4,064	13,697	0
예산군	117,427	10	0	0	0	3	5	5	0	0	0	0	0	0	26	8,680	37,096	71,602	0
태안군	4,757	0	0	0	0	25	0	0	0	0	0	0	0	0	43	4,619	20	0	50



# 7-13 전라북도 불법 광고물 정비(철거 및 제거) 현황

단위 | 건

자치단체명	합계	고정광고물													유동광고물				
		벽면 이용 간판	돌출 간판	공연 간판	옥상 간판	지주 이용 간판	공공 시설물 이용 광고물	교통 시설 이용 광고물	교통 수단 이용 광고물	선전탑	아치 광고물	창문 이용 광고물	애드 벌룬	기타 (고정)	입간판 & 에어 라이트	현수막	벽보	전단	기타 (유동)
전라북도	26,667,875	157	117	0	7	185	0	0	0	0	0	47	0	1	3,717	365,859	1,794,766	24,419,333	83,686
시도	0	0	0	0	0	0	0	0	0	0	0	0	0	0	0	0	0	0	0
전주시	15,287,574	0	1	0	0	1	0	0	0	0	0	0	0	0	1,301	149,807	877,532	14,258,932	0
군산시	6,251,779	0	0	0	0	0	0	0	0	0	0	0	0	0	89	70,341	351,720	5,745,943	83,686
익산시	4,959,637	2	2	0	0	40	0	0	0	0	0	0	0	0	2,016	66,328	516,705	4,374,544	0
정읍시	24,395	132	88	0	6	89	0	0	0	0	0	0	0	0	300	6,590	13,390	3,800	0
남원시	53,932	0	4	0	0	0	0	0	0	0	0	0	0	0	0	7,275	18,808	27,845	0
김제시	36,315	0	0	0	0	17	0	0	0	0	0	0	0	0	0	14,080	15,374	6,844	0
완주군	37,827	3	0	0	1	32	0	0	0	0	0	0	0	0	2	37,529	160	100	0
진안군	3,296	0	0	0	0	0	0	0	0	0	0	0	0	0	0	2,846	300	150	0
무주군	766	0	0	0	0	0	0	0	0	0	0	0	0	0	8	479	252	27	0
장수군	1,405	0	0	0	0	6	0	0	0	0	0	0	0	0	0	1,355	8	36	0
임실군	4,313	0	0	0	0	0	0	0	0	0	0	0	0	1	0	2,853	356	1,103	0
순창군	2,085	0	0	0	0	0	0	0	0	0	0	0	0	0	1	2,062	20	2	0
고창군	1,040	20	22	0	0	0	0	0	0	0	0	47	0	0	0	889	55	7	0
부안군	3,511	0	0	0	0	0	0	0	0	0	0	0	0	0	0	3,425	86	0	0

7-14 전라남도 불법 광고물 정비(철거 및 제거) 현황

단위 | 건

자치단체명	합계	고정광고물													유동광고물				
		벽면 이용 간판	돌출 간판	공연 간판	옥상 간판	지주 이용 간판	공공 시설물 이용 광고물	교통 시설 이용 광고물	교통 수단 이용 광고물	선전탑	아치 광고물	창문 이용 광고물	애드 벌룬	기타 (고정)	입간판 & 에어 라이트	현수막	벽보	전단	기타 (유동)
전라남도	2,081,838	104	35	0	14	261	0	7	3	0	0	2	5	18	1,452	255,620	180,283	1,643,140	894
시도	0	0	0	0	0	0	0	0	0	0	0	0	0	0	0	0	0	0	0
목포시	84,962	9	5	0	0	1	0	0	3	0	0	0	0	0	594	61,065	19,803	2,983	499
여수시	1,677,157	32	8	0	1	13	0	0	0	0	0	1	0	0	306	14,003	26,617	1,636,176	0
순천시	198,159	18	0	0	0	89	0	0	0	0	0	0	0	0	14	81,681	116,156	131	70
나주시	35,713	5	0	0	0	26	0	0	0	0	0	0	0	0	405	35,277	0	0	0
광양시	9,300	0	3	0	0	1	0	0	0	0	0	0	0	4	4	5,044	4,231	0	13
담양군	7,529	40	13	0	9	44	0	0	0	0	0	0	0	2	18	2,764	4,639	0	0
곡성군	1,116	0	3	0	0	0	0	0	0	0	0	0	0	0	0	964	71	78	0
구례군	821	0	0	0	0	0	0	0	0	0	0	0	0	0	0	669	42	110	0
고흥군	4,663	0	0	0	0	2	0	0	0	0	0	0	0	0	0	3,111	1,219	304	27
보성군	1,626	0	0	0	0	0	0	0	0	0	0	0	5	0	0	1,511	40	70	0
화순군	15,504	0	0	0	2	7	0	0	0	0	0	0	0	0	49	13,123	1,858	465	0
장흥군	2,671	0	0	0	0	0	0	0	0	0	0	0	0	0	0	907	1,011	753	0
강진군	2,491	0	0	0	0	0	0	0	0	0	0	0	0	0	0	1,765	426	300	0
해남군	7,296	0	0	0	0	2	0	0	0	0	0	0	0	3	5	4,875	1,940	355	116
영암군	10,164	0	0	0	0	1	0	0	0	0	0	0	0	0	16	9,033	549	405	160
무안군	12,069	0	0	0	0	0	0	0	0	0	0	0	0	0	6	10,415	830	818	0
함평군	1,979	0	0	0	0	1	0	0	0	0	0	0	0	0	0	1,940	20	18	0
영광군	2,907	0	3	0	2	0	0	0	0	0	0	0	0	2	2	2,248	650	0	0
장성군	1,585	0	0	0	0	0	0	0	0	0	0	0	0	7	33	1,506	17	17	5
완도군	829	0	0	0	0	73	0	7	0	0	0	0	0	0	0	434	154	157	4
진도군	528	0	0	0	0	1	0	0	0	0	0	1	0	0	0	516	10	0	0
신안군	2,769	0	0	0	0	0	0	0	0	0	0	0	0	0	0	2,769	0	0	0

# 7-15 경상북도 불법 광고물 정비(철거 및 제거) 현황

단위 | 건

자치단체명	합계	고정광고물													유동광고물				
		벽면 이용 간판	돌출 간판	공연 간판	옥상 간판	지주 이용 간판	공공 시설물 이용 광고물	교통 시설 이용 광고물	교통 수단 이용 광고물	선전탑	아치 광고물	창문 이용 광고물	애드 벌룬	기타 (고정)	입간판 & 에어 라이트	현수막	벽보	전단	기타 (유동)
경상북도	31,539,273	603	431	0	29	106	46	82	11	0	1	63	0	76	2,322	419,023	1,363,627	29,022,471	730,382
시도	0	0	0	0	0	0	0	0	0	0	0	0	0	0	0	0	0	0	0
포항시	16,776,763	14	10	0	0	21	0	0	5	0	1	0	0	0	690	119,342	249,683	16,406,722	275
경주시	3,813,181	20	10	0	0	0	0	0	0	0	0	0	0	0	113	46,208	8,597	3,758,233	0
김천시	22,242	27	0	0	0	1	0	0	0	0	0	51	0	0	217	15,942	3,466	2,521	17
안동시	4,542,701	462	376	0	26	33	0	0	0	0	0	0	0	0	450	4,884	987,005	3,549,465	0
구미시	1,695,031	19	1	0	2	1	0	0	6	0	0	0	0	0	321	114,681	41,360	1,538,640	0
영주시	2,529,886	0	1	0	0	2	0	0	0	0	0	0	0	0	3	3,917	44,280	2,481,683	0
영천시	748,867	0	0	0	0	18	40	80	0	0	0	0	0	68	0	20,994	1,880	365,987	359,800
상주시	9,649	0	0	0	0	0	0	0	0	0	0	0	0	0	0	4,551	3,721	1,377	0
문경시	864,683	0	0	0	0	1	0	0	0	0	0	0	0	0	15	2,968	5,797	490,703	365,199
경산시	449,084	28	22	0	0	23	1	0	0	0	0	0	0	0	461	41,757	3,696	398,061	5,035
군위군	1,901	0	0	0	0	0	0	0	0	0	0	0	0	0	0	1,869	32	0	0
의성군	3,341	0	3	0	0	0	0	0	0	0	0	0	0	0	0	2,035	636	667	0
청송군	886	0	2	0	1	2	0	0	0	0	0	0	0	0	0	694	100	87	0
영양군	936	0	0	0	0	0	0	0	0	0	0	0	0	0	0	836	0	100	0
영덕군	1,448	0	0	0	0	0	0	0	0	0	0	0	0	0	1	701	626	120	0
청도군	1,965	0	0	0	0	1	0	0	0	0	0	0	0	0	1	1,915	48	0	0
고령군	1,252	0	0	0	0	0	0	0	0	0	0	0	0	0	2	1,206	21	14	9
성주군	5,028	12	3	0	0	1	0	2	0	0	0	2	0	5	0	1,635	3,124	197	47
칠곡군	35,637	4	0	0	0	1	0	0	0	0	0	0	0	3	27	19,880	4,548	11,174	0
예천군	23,271	2	2	0	0	1	0	0	0	0	0	0	0	0	20	9,742	309	13,195	0
봉화군	1,291	0	0	0	0	0	0	0	0	0	0	0	0	0	1	1,281	9	0	0
울진군	10,166	15	0	0	0	0	5	0	0	0	0	10	0	0	0	1,927	4,689	3,520	0
울릉군	64	0	1	0	0	0	0	0	0	0	0	0	0	0	0	58	0	5	0

7-16 경상남도 불법 광고물 정비(철거 및 제거) 현황

단위 | 건

자치단체명	합계	고정광고물													유동광고물				
		벽면 이용 간판	돌출 간판	공연 간판	옥상 간판	지주 이용 간판	공공 시설물 이용 광고물	교통 시설 이용 광고물	교통 수단 이용 광고물	선전탑	아치 광고물	창문 이용 광고물	애드 벌룬	기타 (고정)	입간판 & 에어 라이트	현수막	벽보	전단	기타 (유동)
경상남도	11,667,496	417	200	1	12	393	24	2	19	0	2	121	0	27	4,304	270,328	583,554	8,195,092	2,613,000
시도	0	0	0	0	0	0	0	0	0	0	0	0	0	0	0	0	0	0	0
창원시	416,626	126	48	1	10	42	0	0	1	0	2	0	0	1	433	30,193	130,202	255,363	204
진주시	7,613,264	1	2	0	0	12	0	0	10	0	0	0	0	0	168	2,571	56,500	7,554,000	0
통영시	1,323	8	4	0	0	44	3	0	0	0	0	0	0	0	21	1,243	0	0	0
사천시	55,678	1	0	0	0	42	0	0	0	0	0	0	0	0	55	22,130	26,080	7,370	0
김해시	513,508	148	60	0	0	30	0	0	0	0	0	110	0	0	260	62,900	220,000	230,000	0
밀양시	2,047,423	1	3	0	0	2	0	0	0	0	0	0	0	0	31	2,430	42,104	328	2,002,524
거제시	670,581	77	42	0	0	115	0	0	1	0	0	5	0	6	48	7,780	25,676	32,566	604,265
양산시	312,134	7	0	0	0	19	0	0	1	0	0	6	0	0	3,236	120,600	73,063	109,361	5,841
의령군	2,738	5	2	0	1	6	0	0	0	0	0	0	0	5	5	1,215	559	940	0
함안군	794	14	9	0	1	4	0	0	0	0	0	0	0	0	19	643	61	43	0
창녕군	14,987	0	0	0	0	5	9	0	0	0	0	0	0	4	6	7,541	3,736	3,525	161
고성군	2,264	0	2	0	0	3	0	0	0	0	0	0	0	0	2	1,201	535	521	0
남해군	1,932	0	1	0	0	3	0	0	6	0	0	0	0	0	5	1,532	281	104	0
하동군	5,040	0	1	0	0	0	0	0	0	0	0	0	0	0	0	2,700	2,291	48	0
산청군	3,170	7	8	0	0	39	0	0	0	0	0	0	0	0	0	2,541	493	82	0
함양군	3,227	12	16	0	0	3	0	0	0	0	0	0	0	0	0	1,020	1,576	600	0
거창군	1,592	0	0	0	0	0	12	0	0	0	0	0	0	1	2	1,077	304	196	0
합천군	1,215	10	2	0	0	24	0	2	0	0	0	0	0	10	13	1,011	93	45	5

7-17 제주특별자치도 불법 광고물 정비(철거 및 제거) 현황

단위 | 건

자치단체명	합계	고정광고물													유동광고물				
		벽면 이용 간판	돌출 간판	공연 간판	옥상 간판	지주 이용 간판	공공 시설물 이용 광고물	교통 시설 이용 광고물	교통 수단 이용 광고물	선전탑	아치 광고물	창문 이용 광고물	애드 벌룬	기타 (고정)	입간판 & 에어 라이트	현수막	벽보	전단	기타 (유동)
제주특별자치도	13,414,185	133	29	0	15	90	2	2	38	0	0	3	0	53	1,721	61,144	720,603	11,691,572	938,780
시도	13,414,185	133	29	0	15	90	2	2	38	0	0	3	0	53	1,721	61,144	720,603	11,691,572	938,780

## 8 불법 고정광고물 행정처분 현황

단위 | 건, 천원, %

자치단체명	합계	계고	이행강제금				고발	영업 정지 및 폐쇄	기타
			부과건	부과액	수납액	징수율			
전국	14,035	12,167	1,694	1,892,859	1,295,694	68%	5	0	169
서울특별시	3,812	2,490	1,322	1,321,138	898,867	68%	0	0	0
부산광역시	881	783	74	149,232	112,598	75%	0	0	24
대구광역시	372	363	9	13,830	6,750	49%	0	0	0
인천광역시	850	819	22	37,675	13,760	37%	0	0	9
광주광역시	190	187	3	11,900	11,900	100%	0	0	0
대전광역시	592	531	61	80,902	76,867	95%	0	0	0
울산광역시	126	126	0	-	-	-	0	0	0
세종특별자치시	194	180	14	9,725	2,070	21%	0	0	0
경기도	3,977	3,810	141	198,492	132,681	67%	2	0	24
강원도	326	315	8	12,440	11,740	94%	3	0	0
충청북도	229	188	7	6,845	3,585	52%	0	0	34
충청남도	381	362	7	17,980	11,776	65%	0	0	12
전라북도	100	100	0	-	-	-	0	0	0
전라남도	723	711	11	7,800	0	0%	0	0	1
경상북도	205	142	0	-	-	-	0	0	63
경상남도	891	876	13	21,300	9,500	45%	0	0	2
제주특별자치도	186	184	2	3,600	3,600	100%	0	0	0

## 8-1 서울특별시 불법 고정광고물 행정처분 현황

단위 | 건, 천원, %

자치단체명	합계	계고	이행강제금				고발	영업 정지 및 폐쇄	기타
			부과건	부과액	수납액	징수율			
서울특별시	3,812	2,490	1,322	1,321,138	898,867	68%	0	0	0
시도	0	0	0	-	-	-	0	0	0
종로구	95	27	68	50,278	2,194	4%	0	0	0
중구	527	203	324	358,835	284,424	79%	0	0	0
용산구	104	52	52	67,025	54,534	81%	0	0	0
성동구	15	0	15	15,205	10,129	67%	0	0	0
광진구	33	32	1	5,000	3,600	72%	0	0	0
동대문구	135	36	99	101,185	49,674	49%	0	0	0
중랑구	22	0	22	30,375	25,472	84%	0	0	0
성북구	47	36	11	13,210	10,020	76%	0	0	0
강북구	82	63	19	16,205	5,802	36%	0	0	0
도봉구	74	74	0	-	-	-	0	0	0
노원구	50	34	16	9,500	8,900	94%	0	0	0
은평구	324	166	158	115,460	94,752	82%	0	0	0
서대문구	81	72	9	7,535	6,766	90%	0	0	0
마포구	303	162	141	118,995	82,266	69%	0	0	0
양천구	16	10	6	9,720	4,320	44%	0	0	0
강서구	353	184	169	126,620	59,898	47%	0	0	0
구로구	82	51	31	23,920	14,316	60%	0	0	0
금천구	65	40	25	27,716	16,668	60%	0	0	0
영등포구	440	434	6	18,570	6,000	32%	0	0	0
동작구	41	40	1	1,785	0	0%	0	0	0
관악구	134	97	37	26,010	14,940	57%	0	0	0
서초구	206	160	46	79,845	70,214	88%	0	0	0
강남구	92	76	16	16,495	13,140	80%	0	0	0
송파구	18	9	9	19,850	13,789	69%	0	0	0
강동구	473	432	41	61,799	47,049	76%	0	0	0

## 8-2 부산광역시 불법 고정광고물 행정처분 현황

단위 | 건, 천원, %

자치단체명	합계	계고	이행강제금				고발	영업 정지 및 폐쇄	기타
			부과건	부과액	수납액	징수율			
부산광역시	881	783	74	149,232	112,598	75%	0	0	24
시도	0	0	0	-	-	-	0	0	0
중구	3	0	3	7,775	2,775	36%	0	0	0
서구	29	29	0	-	-	-	0	0	0
동구	11	0	0	-	-	-	0	0	11
영도구	0	0	0	-	-	-	0	0	0
부산진구	307	265	42	102,765	97,620	95%	0	0	0
동래구	1	0	1	450	450	100%	0	0	0
남구	10	8	2	4,257	4,257	100%	0	0	0
북구	49	41	8	4,135	1,776	43%	0	0	0
해운대구	185	160	12	13,250	720	5%	0	0	13
사하구	17	15	2	10,000	5,000	50%	0	0	0
금정구	154	154	0	-	-	-	0	0	0
강서구	10	10	0	-	-	-	0	0	0
연제구	18	17	1	5,000	0	0%	0	0	0
수영구	49	49	0	-	-	-	0	0	0
사상구	3	3	0	-	-	-	0	0	0
기장군	35	32	3	1,600	0	0%	0	0	0



### 8-3 대구광역시 불법 고정광고물 행정처분 현황

단위 | 건, 천원, %

자치단체명	합계	계고	이행강제금				고발	영업 정지 및 폐쇄	기타
			부과건	부과액	수납액	징수율			
대구광역시	372	363	9	13,830	6,750	49%	0	0	0
시도	0	0	0	-	-	-	0	0	0
중구	31	30	1	750	750	100%	0	0	0
동구	230	230	0	-	-	-	0	0	0
서구	17	17	0	-	-	-	0	0	0
남구	0	0	0	-	-	-	0	0	0
북구	0	0	0	-	-	-	0	0	0
수성구	30	23	7	8,080	1,000	12%	0	0	0
달서구	25	24	1	5,000	5,000	100%	0	0	0
달성군	39	39	0	-	-	-	0	0	0

## 8-4 인천광역시 불법 고정광고물 행정처분 현황

단위 | 건, 천원, %

자치단체명	합계	계고	이행강제금				고발	영업 정지 및 폐쇄	기타
			부과건	부과액	수납액	징수율			
인천광역시	850	819	22	37,675	13,760	37%	0	0	9
시도	0	0	0	-	-	-	0	0	0
중구	1	1	0	-	-	-	0	0	0
동구	33	24	0	-	-	-	0	0	9
미추홀구	148	145	3	9,425	0	0%	0	0	0
연수구	220	220	0	-	-	-	0	0	0
남동구	146	140	6	13,270	480	4%	0	0	0
부평구	39	28	11	8,480	6,780	80%	0	0	0
계양구	232	232	0	-	-	-	0	0	0
서구	29	27	2	6,500	6,500	100%	0	0	0
강화군	2	2	0	-	-	-	0	0	0
옹진군	0	0	0	-	-	-	0	0	0

## 8-5 광주광역시 불법 고정광고물 행정처분 현황

단위 | 건, 천원, %

자치단체명	합계	계고	이행강제금				고발	영업 정지 및 폐쇄	기타
			부과건	부과액	수납액	징수율			
광주광역시	190	187	3	11,900	11,900	100%	0	0	0
시도	0	0	0	-	-	-	0	0	0
동구	4	2	2	10,000	10,000	100%	0	0	0
서구	34	34	0	-	-	-	0	0	0
남구	13	13	0	-	-	-	0	0	0
북구	42	41	1	1,900	1,900	100%	0	0	0
광산구	97	97	0	-	-	-	0	0	0

## 8-6 대전광역시 불법 고정광고물 행정처분 현황

단위 | 건, 천원, %

자치단체명	합계	계고	이행강제금				고발	영업 정지 및 폐쇄	기타
			부과건	부과액	수납액	징수율			
대전광역시	592	531	61	80,902	76,867	95%	0	0	0
시도	0	0	0	-	-	-	0	0	0
동구	157	127	30	28,495	27,568	97%	0	0	0
중구	38	36	2	2,400	2,400	100%	0	0	0
서구	199	177	22	44,757	42,699	95%	0	0	0
유성구	152	145	7	5,250	4,200	80%	0	0	0
대덕구	46	46	0	-	-	-	0	0	0

8-7 울산광역시 불법 고정광고물 행정처분 현황

단위 | 건, 천원, %

자치단체명	합계	계고	이행강제금				고발	영업 정지 및 폐쇄	기타
			부과건	부과액	수납액	징수율			
울산광역시	126	126	0	-	-	-	0	0	0
시도	0	0	0	-	-	-	0	0	0
중구	0	0	0	-	-	-	0	0	0
남구	75	75	0	-	-	-	0	0	0
동구	0	0	0	-	-	-	0	0	0
북구	3	3	0	-	-	-	0	0	0
울주군	48	48	0	-	-	-	0	0	0

8-8 세종특별자치시 불법 고정광고물 행정처분 현황

단위 | 건, 천원, %

자치단체명	합계	계고	이행강제금				고발	영업 정지 및 폐쇄	기타
			부과건	부과액	수납액	징수율			
세종특별자치시	194	180	14	9,725	2,070	21%	0	0	0
시도	194	180	14	9,725	2,070	21%	0	0	0

# 8-9 경기도 불법 고정광고물 행정처분 현황

단위 | 건, 천원, %

자치단체명	합계	계고	이행강제금				고발	영업 정지 및 폐쇄	기타
			부과건	부과액	수납액	징수율			
경기도	3,977	3,810	141	198,492	132,681	67%	2	0	24
시도	0	0	0	-	-	-	0	0	0
수원시	120	112	3	8,350	3,440	41%	0	0	5
성남시	234	231	3	5,550	550	10%	0	0	0
의정부시	40	39	1	1,950	1,872	96%	0	0	0
안양시	413	401	12	3,775	2,250	60%	0	0	0
부천시	106	96	0	-	-	-	2	0	8
광명시	38	34	4	1,600	1,440	90%	0	0	0
평택시	326	325	1	1,300	0	0%	0	0	0
동두천시	5	3	2	2,243	2,243	100%	0	0	0
안산시	28	18	10	26,129	26,129	100%	0	0	0
고양시	512	449	52	59,975	33,852	56%	0	0	11
과천시	0	0	0	-	-	-	0	0	0
구리시	14	12	2	10,000	6,000	60%	0	0	0
남양주시	48	38	10	9,900	6,900	70%	0	0	0
오산시	31	28	3	11,900	5,000	42%	0	0	0
시흥시	22	22	0	-	-	-	0	0	0
군포시	29	21	8	5,200	2,000	38%	0	0	0
의왕시	0	0	0	-	-	-	0	0	0
하남시	119	109	10	16,775	11,820	70%	0	0	0
용인시	267	260	7	21,300	17,040	80%	0	0	0
파주시	155	154	1	975	975	100%	0	0	0
이천시	18	17	1	400	0	0%	0	0	0
안성시	26	26	0	-	-	-	0	0	0
김포시	22	22	0	-	-	-	0	0	0
화성시	92	92	0	-	-	-	0	0	0
광주시	112	102	10	10,840	10,840	100%	0	0	0
양주시	97	97	0	-	-	-	0	0	0
포천시	7	7	0	-	-	-	0	0	0
여주시	2	2	0	-	-	-	0	0	0
연천군	1	1	0	-	-	-	0	0	0
가평군	963	962	1	330	330	100%	0	0	0
양평군	130	130	0	-	-	-	0	0	0

8-10 강원도 불법 고정광고물 행정처분 현황

단위 | 건, 천원, %

자치단체명	합계	계고	이행강제금				고발	영업 정지 및 폐쇄	기타
			부과건	부과액	수납액	징수율			
강원도	326	315	8	12,440	11,740	94%	3	0	0
시도	0	0	0	-	-	-	0	0	0
춘천시	127	127	0	-	-	-	0	0	0
원주시	13	11	2	5,200	5,200	100%	0	0	0
강릉시	12	12	0	-	-	-	0	0	0
동해시	13	13	0	-	-	-	0	0	0
태백시	0	0	0	-	-	-	0	0	0
속초시	55	51	4	3,100	3,100	100%	0	0	0
삼척시	0	0	0	-	-	-	0	0	0
홍천군	6	6	0	-	-	-	0	0	0
횡성군	1	1	0	-	-	-	0	0	0
영월군	1	1	0	-	-	-	0	0	0
평창군	35	35	0	-	-	-	0	0	0
정선군	18	17	1	3,440	3,440	100%	0	0	0
철원군	0	0	0	-	-	-	0	0	0
화천군	0	0	0	-	-	-	0	0	0
양구군	0	0	0	-	-	-	0	0	0
인제군	40	36	1	700	0	0%	3	0	0
고성군	3	3	0	-	-	-	0	0	0
양양군	2	2	0	-	-	-	0	0	0

# 8-11 충청북도 불법 고정광고물 행정처분 현황

단위 | 건, 천원, %

자치단체명	합계	계고	이행강제금				고발	영업 정지 및 폐쇄	기타
			부과건	부과액	수납액	징수율			
충청북도	229	188	7	6,845	3,585	52%	0	0	34
시도	0	0	0	-	-	-	0	0	0
청주시	87	84	3	2,350	2,350	100%	0	0	0
충주시	76	40	2	3,660	400	11%	0	0	34
제천시	1	1	0	-	-	-	0	0	0
보은군	0	0	0	-	-	-	0	0	0
옥천군	1	0	1	250	250	100%	0	0	0
영동군	0	0	0	-	-	-	0	0	0
증평군	3	3	0	-	-	-	0	0	0
진천군	37	37	0	-	-	-	0	0	0
괴산군	0	0	0	-	-	-	0	0	0
음성군	22	22	0	-	-	-	0	0	0
단양군	2	1	1	585	585	100%	0	0	0

# 8-12 충청남도 불법 고정광고물 행정처분 현황

단위 | 건, 천원, %

자치단체명	합계	계고	이행강제금				고발	영업 정지 및 폐쇄	기타
			부과건	부과액	수납액	징수율			
충청남도	381	362	7	17,980	11,776	65%	0	0	12
시도	0	0	0	-	-	-	0	0	0
천안시	106	101	5	16,780	10,576	63%	0	0	0
공주시	4	4	0	-	-	-	0	0	0
보령시	25	23	2	1,200	1,200	100%	0	0	0
아산시	0	0	0	-	-	-	0	0	0
서산시	6	6	0	-	-	-	0	0	0
논산시	26	15	0	-	-	-	0	0	11
계룡시	1	0	0	-	-	-	0	0	1
당진시	184	184	0	-	-	-	0	0	0
금산군	0	0	0	-	-	-	0	0	0
부여군	6	6	0	-	-	-	0	0	0
서천군	0	0	0	-	-	-	0	0	0
청양군	1	1	0	-	-	-	0	0	0
홍성군	3	3	0	-	-	-	0	0	0
예산군	8	8	0	-	-	-	0	0	0
태안군	11	11	0	-	-	-	0	0	0



# 8-13 전라북도 불법 고정광고물 행정처분 현황

단위 | 건, 천원, %

자치단체명	합계	계고	이행강제금				고발	영업 정지 및 폐쇄	기타
			부과건	부과액	수납액	징수율			
전라북도	100	100	0	-	-	-	0	0	0
시도	0	0	0	-	-	-	0	0	0
전주시	37	37	0	-	-	-	0	0	0
군산시	5	5	0	-	-	-	0	0	0
익산시	45	45	0	-	-	-	0	0	0
정읍시	0	0	0	-	-	-	0	0	0
남원시	4	4	0	-	-	-	0	0	0
김제시	1	1	0	-	-	-	0	0	0
완주군	7	7	0	-	-	-	0	0	0
진안군	0	0	0	-	-	-	0	0	0
무주군	0	0	0	-	-	-	0	0	0
장수군	0	0	0	-	-	-	0	0	0
임실군	0	0	0	-	-	-	0	0	0
순창군	1	1	0	-	-	-	0	0	0
고창군	0	0	0	-	-	-	0	0	0
부안군	0	0	0	-	-	-	0	0	0

# 8-14 전라남도 불법 고정광고물 행정처분 현황

단위 | 건, 천원, %

자치단체명	합계	계고	이행강제금				고발	영업 정지 및 폐쇄	기타
			부과건	부과액	수납액	징수율			
전라남도	723	711	11	7,800	0	0%	0	0	1
시도	0	0	0	-	-	-	0	0	0
목포시	49	49	0	-	-	-	0	0	0
여수시	158	147	11	7,800	0	0%	0	0	0
순천시	1	1	0	-	-	-	0	0	0
나주시	31	31	0	-	-	-	0	0	0
광양시	11	11	0	-	-	-	0	0	0
담양군	386	386	0	-	-	-	0	0	0
곡성군	1	1	0	-	-	-	0	0	0
구례군	0	0	0	-	-	-	0	0	0
고흥군	1	1	0	-	-	-	0	0	0
보성군	0	0	0	-	-	-	0	0	0
화순군	10	10	0	-	-	-	0	0	0
장흥군	1	1	0	-	-	-	0	0	0
강진군	0	0	0	-	-	-	0	0	0
해남군	0	0	0	-	-	-	0	0	0
영암군	0	0	0	-	-	-	0	0	0
무안군	0	0	0	-	-	-	0	0	0
함평군	2	1	0	-	-	-	0	0	1
영광군	0	0	0	-	-	-	0	0	0
장성군	0	0	0	-	-	-	0	0	0
완도군	4	4	0	-	-	-	0	0	0
진도군	68	68	0	-	-	-	0	0	0
新安군	0	0	0	-	-	-	0	0	0

# 8-15 경상북도 불법 고정광고물 행정처분 현황

단위 | 건, 천원, %

자치단체명	합계	계고	이행강제금				고발	영업 정지 및 폐쇄	기타
			부과건	부과액	수납액	징수율			
경상북도	205	142	0	-	-	-	0	0	63
시도	0	0	0	-	-	-	0	0	0
포항시	5	5	0	-	-	-	0	0	0
경주시	15	15	0	-	-	-	0	0	0
김천시	15	15	0	-	-	-	0	0	0
안동시	17	17	0	-	-	-	0	0	0
구미시	91	36	0	-	-	-	0	0	55
영주시	3	3	0	-	-	-	0	0	0
영천시	8	0	0	-	-	-	0	0	8
상주시	0	0	0	-	-	-	0	0	0
문경시	0	0	0	-	-	-	0	0	0
경산시	10	10	0	-	-	-	0	0	0
군위군	0	0	0	-	-	-	0	0	0
의성군	0	0	0	-	-	-	0	0	0
청송군	0	0	0	-	-	-	0	0	0
영양군	0	0	0	-	-	-	0	0	0
영덕군	2	2	0	-	-	-	0	0	0
청도군	11	11	0	-	-	-	0	0	0
고령군	0	0	0	-	-	-	0	0	0
성주군	0	0	0	-	-	-	0	0	0
칠곡군	26	26	0	-	-	-	0	0	0
예천군	2	2	0	-	-	-	0	0	0
봉화군	0	0	0	-	-	-	0	0	0
울진군	0	0	0	-	-	-	0	0	0
울릉군	0	0	0	-	-	-	0	0	0

# 8-16 경상남도 불법 고정광고물 행정처분 현황

단위 | 건, 천원, %

자치단체명	합계	계고	이행강제금				고발	영업 정지 및 폐쇄	기타
			부과건	부과액	수납액	징수율			
경상남도	891	876	13	21,300	9,500	45%	0	0	2
시도	0	0	0	-	-	-	0	0	0
창원시	350	342	8	10,050	9,500	95%	0	0	0
진주시	2	2	0	-	-	-	0	0	0
통영시	60	60	0	-	-	-	0	0	0
사천시	9	9	0	-	-	-	0	0	0
김해시	335	334	1	650	0	0%	0	0	0
밀양시	59	59	0	-	-	-	0	0	0
거제시	4	4	0	-	-	-	0	0	0
양산시	30	26	4	10,600	0	0%	0	0	0
의령군	14	14	0	-	-	-	0	0	0
함안군	2	2	0	-	-	-	0	0	0
창녕군	0	0	0	-	-	-	0	0	0
고성군	11	11	0	-	-	-	0	0	0
남해군	7	7	0	-	-	-	0	0	0
하동군	1	1	0	-	-	-	0	0	0
산청군	2	2	0	-	-	-	0	0	0
함양군	3	1	0	-	-	-	0	0	2
거창군	0	0	0	-	-	-	0	0	0
합천군	2	2	0	-	-	-	0	0	0

8-17 제주특별자치도 불법 고정광고물 행정처분 현황

단위 | 건, 천원, %

자치단체명	합계	계고	이행강제금				고발	영업 정지 및 폐쇄	기타
			부과건	부과액	수납액	징수율			
제주특별자치도	186	184	2	3,600	3,600	100%	0	0	0
시도	186	184	2	3,600	3,600	100%	0	0	0

## 9 불법 유동광고물 행정처분 현황

단위 | 건, 천원, %

자치단체명	합계	계고	과태료				고발	영업 정지 및 폐쇄	기타
			부과건	부과액	수납액	징수율			
전국	169,709	118,124	51,173	34,610,194	12,546,839	36%	52	0	360
서울특별시	41,204	16,393	24,758	6,063,900	2,060,256	34%	12	0	41
부산광역시	10,242	4,788	5,451	8,550,964	1,536,991	18%	3	0	0
대구광역시	12,371	12,035	335	1,049,124	427,990	41%	1	0	0
인천광역시	4,503	3,797	704	1,690,786	1,026,629	61%	2	0	0
광주광역시	31,575	19,614	11,961	3,505,158	2,545,447	73%	0	0	0
대전광역시	1,889	1,706	182	151,340	101,248	67%	1	0	0
울산광역시	7,869	7,728	141	152,876	145,972	95%	0	0	0
세종특별자치시	1,875	1,547	328	101,598	77,047	76%	0	0	0
경기도	24,826	20,940	3,844	10,288,660	2,978,895	29%	15	0	27
강원도	893	619	274	288,298	193,987	67%	0	0	0
충청북도	1,037	783	254	117,306	109,354	93%	0	0	0
충청남도	15,246	14,963	116	424,837	120,350	28%	2	0	165
전라북도	2,383	1,554	712	666,046	407,580	61%	0	0	117
전라남도	9,973	8,180	1,793	678,393	473,975	70%	0	0	0
경상북도	1,357	1,312	38	116,156	68,377	59%	0	0	7
경상남도	1,582	1,345	227	738,498	249,414	34%	7	0	3
제주특별자치도	884	820	55	26,254	23,327	89%	9	0	0

## 9-1 서울특별시 불법 유동광고물 행정처분 현황

단위 | 건, 천원, %

자치단체명	합계	계고	과태료				고발	영업 정지 및 폐쇄	기타
			부과건	부과액	수납액	징수율			
서울특별시	41,204	16,393	24,758	6,063,900	2,060,256	34%	12	0	41
시도	0	0	0	-	-	-	0	0	0
종로구	128	0	128	86,719	53,006	61%	0	0	0
중구	731	566	165	145,380	43,973	30%	0	0	0
용산구	198	125	73	111,875	19,650	18%	0	0	0
성동구	16,609	8,438	8,171	656,071	262,918	40%	0	0	0
광진구	67	47	14	23,836	13,560	57%	6	0	0
동대문구	3,706	671	3,035	199,318	112,222	56%	0	0	0
중랑구	5	0	5	10,992	10,992	100%	0	0	0
성북구	47	22	25	2,812	800	28%	0	0	0
강북구	1,546	594	937	35,152	24,312	69%	2	0	13
도봉구	5,171	2,098	3,073	226,896	84,268	37%	0	0	0
노원구	1,000	778	220	255,921	42,151	16%	2	0	0
은평구	325	122	203	588,371	200,533	34%	0	0	0
서대문구	50	2	48	68,935	18,489	27%	0	0	0
마포구	187	58	100	168,356	64,042	38%	1	0	28
양천구	3,382	1,177	2,205	715,377	120,869	17%	0	0	0
강서구	907	583	324	116,584	29,741	26%	0	0	0
구로구	1,781	177	1,604	788,471	125,295	16%	0	0	0
금천구	1,092	0	1,092	89,011	32,957	37%	0	0	0
영등포구	265	0	265	336,636	113,617	34%	0	0	0
동작구	859	762	97	178,179	93,438	52%	0	0	0
관악구	939	34	905	409,429	94,009	23%	0	0	0
서초구	142	59	83	83,074	43,969	53%	0	0	0
강남구	75	0	75	47,679	17,729	37%	0	0	0
송파구	1,562	0	1,562	603,077	328,669	54%	0	0	0
강동구	430	80	349	115,749	109,047	94%	1	0	0

9-2 부산광역시 불법 유동광고물 행정처분 현황

단위 | 건, 천원, %

자치단체명	합계	계고	과태료				고발	영업 정지 및 폐쇄	기타
			부과건	부과액	수납액	징수율			
부산광역시	10,242	4,788	5,451	8,550,964	1,536,991	18%	3	0	0
시도	0	0	0	-	-	-	0	0	0
중구	7	4	3	34,740	1,008	3%	0	0	0
서구	72	67	5	298,500	3,600	1%	0	0	0
동구	20	0	20	49,446	49,236	100%	0	0	0
영도구	36	9	27	123,487	24,906	20%	0	0	0
부산진구	98	82	16	196,934	105,345	53%	0	0	0
동래구	51	31	20	367,110	239,085	65%	0	0	0
남구	246	239	7	303,981	33,542	11%	0	0	0
북구	40	15	23	1,507,904	10,282	1%	2	0	0
해운대구	4,634	1,940	2,694	1,258,714	275,981	22%	0	0	0
사하구	43	0	43	979,136	139,550	14%	0	0	0
금정구	1,709	1,700	9	462,870	105,234	23%	0	0	0
강서구	7	0	7	98,950	0	0%	0	0	0
연제구	656	409	247	176,000	176,000	100%	0	0	0
수영구	2,339	196	2,143	683,519	250,730	37%	0	0	0
사상구	283	96	187	2,009,673	122,492	6%	0	0	0
기장군	1	0	0	-	-	-	1	0	0



### 9-3 대구광역시 불법 유동광고물 행정처분 현황

단위 | 건, 천원, %

자치단체명	합계	계고	과태료				고발	영업 정지 및 폐쇄	기타
			부과건	부과액	수납액	징수율			
대구광역시	12,371	12,035	335	1,049,124	427,990	41%	1	0	0
시도	0	0	0	-	-	-	0	0	0
중구	17	10	7	8,184	8,184	100%	0	0	0
동구	10,314	10,271	43	164,437	93,920	57%	0	0	0
서구	148	129	19	22,516	22,516	100%	0	0	0
남구	17	13	4	4,000	4,000	100%	0	0	0
북구	90	0	90	353,306	25,306	7%	0	0	0
수성구	34	2	31	100,670	29,590	29%	1	0	0
달서구	1,426	1,288	138	390,497	238,960	61%	0	0	0
달성군	325	322	3	5,514	5,514	100%	0	0	0

9-4 인천광역시 불법 유동광고물 행정처분 현황

단위 | 건, 천원, %

자치단체명	합계	계고	과태료				고발	영업 정지 및 폐쇄	기타
			부과건	부과액	수납액	징수율			
인천광역시	4,503	3,797	704	1,690,786	1,026,629	61%	2	0	0
시도	0	0	0	-	-	-	0	0	0
중구	882	869	13	29,270	6,813	23%	0	0	0
동구	191	188	3	11,318	1,382	12%	0	0	0
미추홀구	615	474	141	344,601	149,618	43%	0	0	0
연수구	80	21	59	164,289	148,738	91%	0	0	0
남동구	380	0	380	567,710	195,324	34%	0	0	0
부평구	166	130	36	118,579	77,005	65%	0	0	0
계양구	882	862	20	46,394	39,124	84%	0	0	0
서구	1,295	1,250	43	381,451	381,451	100%	2	0	0
강화군	12	3	9	27,174	27,174	100%	0	0	0
옹진군	0	0	0	-	-	-	0	0	0

### 9-5 광주광역시 불법 유동광고물 행정처분 현황

단위 | 건, 천원, %

자치단체명	합계	계고	과태료				고발	영업 정지 및 폐쇄	기타
			부과건	부과액	수납액	징수율			
광주광역시	31,575	19,614	11,961	3,505,158	2,545,447	73%	0	0	0
시도	0	0	0	-	-	-	0	0	0
동구	2,775	1,448	1,327	289,050	289,050	100%	0	0	0
서구	2,501	709	1,792	600,122	368,553	61%	0	0	0
남구	2,692	831	1,861	703,920	419,592	60%	0	0	0
북구	4,201	2,087	2,114	858,100	598,200	70%	0	0	0
광산구	19,406	14,539	4,867	1,053,966	870,052	83%	0	0	0

### 9-6 대전광역시 불법 유동광고물 행정처분 현황

단위 | 건, 천원, %

자치단체명	합계	계고	과태료				고발	영업 정지 및 폐쇄	기타
			부과건	부과액	수납액	징수율			
대전광역시	1,889	1,706	182	151,340	101,248	67%	1	0	0
시도	0	0	0	-	-	-	0	0	0
동구	553	518	35	35,358	34,308	97%	0	0	0
중구	651	631	20	25,851	25,465	99%	0	0	0
서구	75	20	55	28,203	28,203	100%	0	0	0
유성구	493	470	22	51,770	3,672	7%	1	0	0
대덕구	117	67	50	10,158	9,600	95%	0	0	0

### 9-7 울산광역시 불법 유동광고물 행정처분 현황

단위 | 건, 천원, %

자치단체명	합계	계고	과태료				고발	영업 정지 및 폐쇄	기타
			부과건	부과액	수납액	징수율			
울산광역시	7,869	7,728	141	152,876	145,972	95%	0	0	0
시도	0	0	0	-	-	-	0	0	0
중구	31	25	6	15,500	15,500	100%	0	0	0
남구	7,490	7,451	39	103,648	96,744	93%	0	0	0
동구	19	15	4	11,200	11,200	100%	0	0	0
북구	224	132	92	22,528	22,528	100%	0	0	0
울주군	105	105	0	-	-	-	0	0	0

### 9-8 세종특별자치시 불법 유동광고물 행정처분 현황

단위 | 건, 천원, %

자치단체명	합계	계고	과태료				고발	영업 정지 및 폐쇄	기타
			부과건	부과액	수납액	징수율			
세종특별자치시	1,875	1,547	328	101,598	77,047	76%	0	0	0
시도	1,875	1,547	328	101,598	77,047	76%	0	0	0

# 9-9 경기도 불법 유동광고물 행정처분 현황

단위 | 건, 천원, %

자치단체명	합계	계고	과태료				고발	영업 정지 및 폐쇄	기타
			부과건	부과액	수납액	징수율			
경기도	24,826	20,940	3,844	10,288,660	2,978,895	29%	15	0	27
시도	0	0	0	-	-	-	0	0	0
수원시	3,127	2,773	351	3,361,067	689,326	21%	3	0	0
성남시	2,706	2,680	26	81,912	39,447	48%	0	0	0
의정부시	428	373	55	105,843	37,820	36%	0	0	0
안양시	208	186	22	36,658	36,598	100%	0	0	0
부천시	3,516	3,136	380	763,779	212,476	28%	0	0	0
광명시	346	112	232	136,621	18,674	14%	1	0	1
평택시	1,905	1,592	287	290,571	270,267	93%	0	0	26
동두천시	6	3	3	8,284	6,821	82%	0	0	0
안산시	1,957	1,920	37	255,083	139,762	55%	0	0	0
고양시	2,848	2,680	159	740,558	212,061	29%	9	0	0
과천시	0	0	0	-	-	-	0	0	0
구리시	216	174	42	196,908	196,908	100%	0	0	0
남양주시	116	76	40	70,682	54,943	78%	0	0	0
오산시	64	58	6	22,440	20,928	93%	0	0	0
시흥시	119	87	32	428,445	218,116	51%	0	0	0
군포시	99	85	14	47,922	1,488	3%	0	0	0
의왕시	217	210	7	58,832	43,344	74%	0	0	0
하남시	298	268	30	77,855	74,147	95%	0	0	0
용인시	2,000	1,685	314	2,414,448	369,648	15%	1	0	0
파주시	489	458	31	13,384	13,384	100%	0	0	0
이천시	781	15	766	602,459	10,578	2%	0	0	0
안성시	24	15	9	46,336	33,763	73%	0	0	0
김포시	138	138	0	-	-	-	0	0	0
화성시	2,193	1,409	784	229,980	105,058	46%	0	0	0
광주시	64	23	41	43,810	43,810	100%	0	0	0
양주시	89	71	17	40,480	40,480	100%	1	0	0
포천시	182	35	147	87,600	87,600	100%	0	0	0
여주시	6	2	4	125,255	0	0%	0	0	0
연천군	0	0	0	-	-	-	0	0	0
가평군	595	591	4	880	880	100%	0	0	0
양평군	89	85	4	568	568	100%	0	0	0

9-10 강원도 불법 유동광고물 행정처분 현황

단위 | 건, 천원, %

자치단체명	합계	계고	과태료				고발	영업 정지 및 폐쇄	기타
			부과건	부과액	수납액	징수율			
강원도	893	619	274	288,298	193,987	67%	0	0	0
시도	0	0	0	-	-	-	0	0	0
춘천시	125	125	0	-	-	-	0	0	0
원주시	37	11	26	187,347	160,227	86%	0	0	0
강릉시	12	6	6	13,000	11,640	90%	0	0	0
동해시	82	82	0	-	-	-	0	0	0
태백시	3	2	1	3,650	0	0%	0	0	0
속초시	54	44	10	57,508	9,759	17%	0	0	0
삼척시	0	0	0	-	-	-	0	0	0
홍천군	21	20	1	3,401	3,401	100%	0	0	0
횡성군	0	0	0	-	-	-	0	0	0
영월군	0	0	0	-	-	-	0	0	0
평창군	191	191	0	-	-	-	0	0	0
정선군	72	72	0	-	-	-	0	0	0
철원군	8	8	0	-	-	-	0	0	0
화천군	0	0	0	-	-	-	0	0	0
양구군	5	3	2	704	704	100%	0	0	0
인제군	39	39	0	-	-	-	0	0	0
고성군	15	15	0	-	-	-	0	0	0
양양군	229	1	228	22,688	8,256	36%	0	0	0

9-11 충청북도 불법 유동광고물 행정처분 현황

단위 | 건, 천원, %

자치단체명	합계	계고	과태료				고발	영업 정지 및 폐쇄	기타
			부과건	부과액	수납액	징수율			
충청북도	1,037	783	254	117,306	109,354	93%	0	0	0
시도	0	0	0	-	-	-	0	0	0
청주시	912	700	212	73,004	72,954	100%	0	0	0
충주시	24	18	6	5,782	4,976	86%	0	0	0
제천시	55	48	7	15,520	12,624	81%	0	0	0
보은군	27	2	25	8,000	8,000	100%	0	0	0
옥천군	0	0	0	-	-	-	0	0	0
영동군	1	1	0	-	-	-	0	0	0
증평군	0	0	0	-	-	-	0	0	0
진천군	5	3	2	9,000	4,800	53%	0	0	0
괴산군	0	0	0	-	-	-	0	0	0
음성군	13	11	2	6,000	6,000	100%	0	0	0
단양군	0	0	0	-	-	-	0	0	0

9-12 충청남도 불법 유동광고물 행정처분 현황

단위 | 건, 천원, %

자치단체명	합계	계고	과태료				고발	영업 정지 및 폐쇄	기타
			부과건	부과액	수납액	징수율			
충청남도	15,246	14,963	116	424,837	120,350	28%	2	0	165
시도	0	0	0	-	-	-	0	0	0
천안시	661	611	50	160,215	14,540	9%	0	0	0
공주시	26	26	0	-	-	-	0	0	0
보령시	30	25	0	-	-	-	0	0	5
아산시	40	0	40	192,000	50,400	26%	0	0	0
서산시	156	144	12	42,068	28,868	69%	0	0	0
논산시	339	180	2	8,000	8,000	100%	0	0	157
계룡시	3	0	0	-	-	-	0	0	3
당진시	13,907	13,902	3	1,926	237	12%	2	0	0
금산군	0	0	0	-	-	-	0	0	0
부여군	13	12	1	330	330	100%	0	0	0
서천군	6	4	2	5,000	5,000	100%	0	0	0
청양군	27	27	0	-	-	-	0	0	0
홍성군	7	2	5	13,098	10,775	82%	0	0	0
예산군	22	21	1	2,200	2,200	100%	0	0	0
태안군	9	9	0	-	-	-	0	0	0



9-13 전라북도 불법 유동광고물 행정처분 현황

단위 | 건, 천원, %

자치단체명	합계	계고	과태료				고발	영업 정지 및 폐쇄	기타
			부과건	부과액	수납액	징수율			
전라북도	2,383	1,554	712	666,046	407,580	61%	0	0	117
시도	0	0	0	-	-	-	0	0	0
전주시	2,078	1,392	686	323,675	274,502	85%	0	0	0
군산시	92	89	3	2,296	1,246	54%	0	0	0
익산시	48	32	16	330,120	130,080	39%	0	0	0
정읍시	4	0	4	1,360	1,320	97%	0	0	0
남원시	2	2	0	-	-	-	0	0	0
김제시	2	1	1	7,995	0	0%	0	0	0
완주군	102	0	0	-	-	-	0	0	102
진안군	13	13	0	-	-	-	0	0	0
무주군	2	2	0	-	-	-	0	0	0
장수군	0	0	0	-	-	-	0	0	0
임실군	17	17	0	-	-	-	0	0	0
순창군	18	1	2	600	432	72%	0	0	15
고창군	5	5	0	-	-	-	0	0	0
부안군	0	0	0	-	-	-	0	0	0

9-14 전라남도 불법 유동광고물 행정처분 현황

단위 | 건, 천원, %

자치단체명	합계	계고	과태료				고발	영업 정지 및 폐쇄	기타
			부과건	부과액	수납액	징수율			
전라남도	9,973	8,180	1,793	678,393	473,975	70%	0	0	0
시도	0	0	0	-	-	-	0	0	0
목포시	7,228	7,185	43	67,785	67,546	100%	0	0	0
여수시	127	119	8	81,520	74,800	92%	0	0	0
순천시	15	2	13	37,946	21,677	57%	0	0	0
나주시	542	542	0	-	-	-	0	0	0
광양시	36	33	3	37,250	0	0%	0	0	0
담양군	198	187	11	5,760	5,760	100%	0	0	0
곡성군	0	0	0	-	-	-	0	0	0
구례군	0	0	0	-	-	-	0	0	0
고흥군	0	0	0	-	-	-	0	0	0
보성군	1	0	1	5,280	5,280	100%	0	0	0
화순군	23	12	11	201,906	57,966	29%	0	0	0
장흥군	2	2	0	-	-	-	0	0	0
강진군	0	0	0	-	-	-	0	0	0
해남군	0	0	0	-	-	-	0	0	0
영암군	15	15	0	-	-	-	0	0	0
무안군	0	0	0	-	-	-	0	0	0
함평군	4	3	1	176	176	100%	0	0	0
영광군	1,710	8	1,702	240,770	240,770	100%	0	0	0
장성군	0	0	0	-	-	-	0	0	0
완도군	66	66	0	-	-	-	0	0	0
진도군	6	6	0	-	-	-	0	0	0
신안군	0	0	0	-	-	-	0	0	0

9-15 경상북도 불법 유동광고물 행정처분 현황

단위 | 건, 천원, %

자치단체명	합계	계고	과태료				고발	영업 정지 및 폐쇄	기타
			부과건	부과액	수납액	징수율			
경상북도	1,357	1,312	38	116,156	68,377	59%	0	0	7
시도	0	0	0	-	-	-	0	0	0
포항시	32	11	21	58,368	17,702	30%	0	0	0
경주시	22	21	1	1,260	0	0%	0	0	0
김천시	384	384	0	-	-	-	0	0	0
안동시	85	85	0	-	-	-	0	0	0
구미시	337	328	9	43,144	43,144	100%	0	0	0
영주시	0	0	0	-	-	-	0	0	0
영천시	14	6	1	3,770	3,770	100%	0	0	7
상주시	6	3	3	3,494	2,681	77%	0	0	0
문경시	3	1	2	6,000	960	16%	0	0	0
경산시	421	421	0	-	-	-	0	0	0
군위군	0	0	0	-	-	-	0	0	0
의성군	0	0	0	-	-	-	0	0	0
청송군	0	0	0	-	-	-	0	0	0
영양군	0	0	0	-	-	-	0	0	0
영덕군	1	1	0	-	-	-	0	0	0
청도군	0	0	0	-	-	-	0	0	0
고령군	0	0	0	-	-	-	0	0	0
성주군	0	0	0	-	-	-	0	0	0
칠곡군	31	30	1	120	120	100%	0	0	0
예천군	21	21	0	-	-	-	0	0	0
봉화군	0	0	0	-	-	-	0	0	0
울진군	0	0	0	-	-	-	0	0	0
울릉군	0	0	0	-	-	-	0	0	0

9-16 경상남도 불법 유동광고물 행정처분 현황

단위 | 건, 천원, %

자치단체명	합계	계고	과태료				고발	영업 정지 및 폐쇄	기타
			부과건	부과액	수납액	징수율			
경상남도	1,582	1,345	227	738,498	249,414	34%	7	0	3
시도	0	0	0	-	-	-	0	0	0
창원시	1,003	834	164	88,045	77,688	88%	5	0	0
진주시	7	2	4	10,436	5,376	52%	1	0	0
통영시	33	32	1	1,760	1,760	100%	0	0	0
사천시	9	4	5	18,000	18,000	100%	0	0	0
김해시	23	14	8	270,300	6,951	3%	1	0	0
밀양시	31	30	1	4,000	4,000	100%	0	0	0
거제시	42	35	7	29,200	20,640	71%	0	0	0
양산시	354	319	32	313,890	113,760	36%	0	0	3
의령군	20	20	0	-	-	-	0	0	0
함안군	2	1	1	264	264	100%	0	0	0
창녕군	0	0	0	-	-	-	0	0	0
고성군	39	37	2	975	975	100%	0	0	0
남해군	19	17	2	1,628	0	0%	0	0	0
하동군	0	0	0	-	-	-	0	0	0
산청군	0	0	0	-	-	-	0	0	0
함양군	0	0	0	-	-	-	0	0	0
거창군	0	0	0	-	-	-	0	0	0
합천군	0	0	0	-	-	-	0	0	0

9-17 제주특별자치도 불법 유동광고물 행정처분 현황

단위 | 건, 천원, %

자치단체명	합계	계고	과태료				고발	영업 정지 및 폐쇄	기타
			부과건	부과액	수납액	징수율			
제주특별자치도	884	820	55	26,254	23,327	89%	9	0	0
시도	884	820	55	26,254	23,327	89%	9	0	0

## 10 옥외광고발전기금 재원 항목별 조성액 현황

단위 | 천원

자치단체명	합계	행정처리 수수료	과태료	이행 강제금	기금광고사업 수익 배분금	일반회계 또는 타기금 전입금	국가 또는 시·도 보조금	기타
전국	43,377,135	4,036,351	5,942,719	1,147,079	3,671,495	17,996,221	6,812,271	3,770,999
서울특별시	9,919,762	1,106,289	3,080,095	1,036,970	624,231	1,438,657	1,431,222	1,202,298
부산광역시	2,369,757	8,527	149,811	0	55,000	2,058,600	20,000	77,819
대구광역시	874,929	0	0	0	250,000	315,000	300,000	9,929
인천광역시	1,501,864	272,667	579,898	22,260	250,000	151,966	43,000	182,073
광주광역시	2,423,641	0	0	0	0	1,372,000	1,001,237	50,404
대전광역시	819,492	504,312	99,482	53,821	20,000	0	70,000	71,877
울산광역시	295,898	94,027	54,642	0	5,000	19,978	0	122,251
세종특별자치시	0	0	0	0	0	0	0	0
경기도	14,080,920	1,231,116	1,528,526	33,378	1,045,816	7,733,686	900,910	1,607,488
강원도	1,619,991	238,347	354,948	0	50,000	128,000	693,390	155,306
충청북도	756,681	0	0	0	117,000	357,500	280,000	2,181
충청남도	2,336,206	0	32,068	0	350,000	1,368,802	549,650	35,686
전라북도	1,910,361	0	0	0	0	784,405	1,114,862	11,094
전라남도	943,406	0	0	0	10,000	650,000	280,000	3,406
경상북도	1,236,218	151,630	0	0	395,000	604,627	82,000	2,961
경상남도	902,873	429,436	63,249	650	48,060	87,000	46,000	228,478
제주특별자치도	1,385,136	0	0	0	451,388	926,000	0	7,748

# 10-1 서울특별시 옥외광고발전기금 재원 항목별 조성액 현황

단위 | 천원

자치단체명	합계	행정처리 수수료	과태료	이행 강제금	기금광고사업 수익 배분금	일반회계 또는 타기금 전입금	국가 또는 시·도 보조금	기타
서울특별시	9,919,762	1,106,289	3,080,095	1,036,970	624,231	1,438,657	1,431,222	1,202,298
시도	0	0	0	0	0	0	0	0
종로구	312,633	31,279	56,234	145,733	48,600	0	0	30,787
중구	719,155	114,955	36,928	277,828	0	0	200,000	89,444
용산구	153,661	67,195	20,081	55,370	0	0	0	11,015
성동구	626,457	45,988	339,864	12,740	10,000	194,257	0	23,608
광진구	58,131	23,617	13,450	12,650	0	0	0	8,414
동대문구	320,864	25,618	106,171	54,508	0	0	122,284	12,283
중랑구	715,899	28,283	23,947	25,360	0	600,000	0	38,309
성북구	41,086	19,372	240	7,075	0	0	0	14,399
강북구	437,145	22,240	37,176	4,835	0	320,000	49,300	3,594
도봉구	192,727	17,100	129,364	0	21,600	0	0	24,663
노원구	124,403	32,317	49,948	2,300	0	0	26,838	13,000
은평구	0	0	0	0	0	0	0	0
서대문구	416,787	47,170	31,652	26,495	34,695	200,000	0	76,775
마포구	311,178	88,743	77,880	73,288	52,488	0	0	18,779
양천구	960,942	33,913	126,736	9,990	48,000	0	201,394	540,909
강서구	1,042,633	118,662	685,550	115,692	45,933	0	0	76,796
구로구	307,389	71,046	171,301	10,220	54,567	0	0	255
금천구	302,951	50,386	62,651	15,540	0	0	158,733	15,641
영등포구	403,003	77,276	163,279	9,410	70,000	0	0	83,038
동작구	904,456	77,151	342,875	6,000	120,000	0	300,000	58,430
관악구	180,612	19,506	114,593	13,210	3,848	24,400	0	5,055
서초구	549,379	46,964	43,365	91,616	110,000	0	209,687	47,747
강남구	0	0	0	0	0	0	0	0
송파구	617,289	0	331,193	19,325	0	100,000	162,986	3,785
강동구	220,982	47,508	115,617	47,785	4,500	0	0	5,572

10-2 부산광역시 옥외광고발전기금 재원 항목별 조성액 현황

단위 | 천원

자치단체명	합계	행정처리 수수료	과태료	이행 강제금	기금광고사업 수익 배분금	일반회계 또는 타기금 전입금	국가 또는 시·도 보조금	기타
부산광역시	2,369,757	8,527	149,811	0	55,000	2,058,600	20,000	77,819
시도	0	0	0	0	0	0	0	0
중구	54,449	0	0	0	0	50,000	0	4,449
서구	77,605	0	0	0	0	75,000	0	2,605
동구	320,586	0	0	0	0	313,000	0	7,586
영도구	30,000	0	0	0	0	30,000	0	0
부산진구	105,310	0	0	0	0	100,000	0	5,310
동래구	252,117	0	0	0	0	246,760	0	5,357
남구	159,652	0	0	0	0	140,000	10,000	9,652
북구	54,468	0	0	0	0	50,000	0	4,468
해운대구	405,452	0	0	0	0	400,000	0	5,452
사하구	125,826	0	120,971	0	0	0	0	4,855
금정구	168,679	8,527	28,840	0	5,000	124,000	0	2,312
강서구	151,621	0	0	0	50,000	100,000	0	1,621
연제구	258,301	0	0	0	0	250,000	0	8,301
수영구	13,799	0	0	0	0	0	0	13,799
사상구	191,892	0	0	0	0	179,840	10,000	2,052
기장군	0	0	0	0	0	0	0	0



### 10-3 대구광역시 옥외광고발전기금 자원 항목별 조성액 현황

단위 | 천원

자치단체명	합계	행정처리 수수료	과태료	이행 강제금	기금광고사업 수익 배분금	일반회계 또는 타기금 전입금	국가 또는 시·도 보조금	기타
대구광역시	874,929	0	0	0	250,000	315,000	300,000	9,929
시도	0	0	0	0	0	0	0	0
중구	0	0	0	0	0	0	0	0
동구	45,063	0	0	0	30,000	15,000	0	63
서구	207,194	0	0	0	0	200,000	0	7,194
남구	193	0	0	0	0	0	0	193
북구	77	0	0	0	0	0	0	77
수성구	20,382	0	0	0	20,000	0	0	382
달서구	0	0	0	0	0	0	0	0
달성군	602,020	0	0	0	200,000	100,000	300,000	2,020

10-4 인천광역시 옥외광고발전기금 재원 항목별 조성액 현황

단위 | 천원

자치단체명	합계	행정처리 수수료	과태료	이행 강제금	기금광고사업 수익 배분금	일반회계 또는 타기금 전입금	국가 또는 시·도 보조금	기타
인천광역시	1,501,864	272,667	579,898	22,260	250,000	151,966	43,000	182,073
시도	0	0	0	0	0	0	0	0
중구	88,000	0	0	0	70,000	0	0	18,000
동구	7,953	0	0	0	0	0	0	7,953
미추홀구	3,040	0	0	0	0	0	0	3,040
연수구	107,122	0	0	0	0	100,000	0	7,122
남동구	104,332	0	0	0	10,000	50,166	0	44,166
부평구	285,633	130,448	76,437	13,700	0	0	43,000	22,048
계양구	122,633	0	0	0	110,000	0	0	12,633
서구	750,091	117,219	503,461	8,560	60,000	0	0	60,851
강화군	30,893	25,000	0	0	0	0	0	5,893
옹진군	2,167	0	0	0	0	1,800	0	367

### 10-5 광주광역시 옥외광고발전기금 자원 항목별 조성액 현황

단위 | 천원

자치단체명	합계	행정처리 수수료	과태료	이행 강제금	기금광고사업 수익 배분금	일반회계 또는 타기금 전입금	국가 또는 시·도 보조금	기타
광주광역시	2,423,641	0	0	0	0	1,372,000	1,001,237	50,404
시도	0	0	0	0	0	0	0	0
동구	248,089	0	0	0	0	70,000	175,000	3,089
서구	167,543	0	0	0	0	150,000	0	17,543
남구	62,300	0	0	0	0	50,000	0	12,300
북구	629,132	0	0	0	0	600,000	14,040	15,092
광산구	1,316,577	0	0	0	0	502,000	812,197	2,380

### 10-6 대전광역시 옥외광고발전기금 자원 항목별 조성액 현황

단위 | 천원

자치단체명	합계	행정처리 수수료	과태료	이행 강제금	기금광고사업 수익 배분금	일반회계 또는 타기금 전입금	국가 또는 시·도 보조금	기타
대전광역시	819,492	504,312	99,482	53,821	20,000	0	70,000	71,877
시도	0	0	0	0	0	0	0	0
동구	0	0	0	0	0	0	0	0
중구	0	0	0	0	0	0	0	0
서구	333,537	175,319	28,246	43,171	0	0	70,000	16,801
유성구	485,955	328,993	71,236	10,650	20,000	0	0	55,076
대덕구	0	0	0	0	0	0	0	0

10-7 울산광역시 옥외광고발전기금 자원 항목별 조성액 현황

단위 | 천원

자치단체명	합계	행정처리 수수료	과태료	이행 강제금	기금광고사업 수익 배분금	일반회계 또는 타기금 전입금	국가 또는 시·도 보조금	기타
울산광역시	295,898	94,027	54,642	0	5,000	19,978	0	122,251
시도	0	0	0	0	0	0	0	0
중구	0	0	0	0	0	0	0	0
남구	122,723	59,022	43,442	0	0	19,978	0	281
동구	50,574	35,005	11,200	0	0	0	0	4,369
북구	0	0	0	0	0	0	0	0
울주군	122,601	0	0	0	5,000	0	0	117,601

10-8 세종특별자치시 옥외광고발전기금 자원 항목별 조성액 현황

단위 | 천원

자치단체명	합계	행정처리 수수료	과태료	이행 강제금	기금광고사업 수익 배분금	일반회계 또는 타기금 전입금	국가 또는 시·도 보조금	기타
세종특별자치시	0	0	0	0	0	0	0	0
시도	0	0	0	0	0	0	0	0

# 10-9 경기도 옥외광고발전기금 재원 항목별 조성액 현황

단위 | 천원

자치단체명	합계	행정처리 수수료	과태료	이행 강제금	기금광고사업 수익 배분금	일반회계 또는 타기금 전입금	국가 또는 시·도 보조금	기타
경기도	14,080,920	1,231,116	1,528,526	33,378	1,045,816	7,733,686	900,910	1,607,488
시도	0	0	0	0	0	0	0	0
수원시	405,151	0	0	0	0	400,000	4,050	1,101
성남시	907,672	0	0	0	251,337	600,000	0	56,335
의정부시	358,709	84,545	34,272	1,560	0	200,000	23,000	15,332
안양시	395,631	0	0	0	10,000	229,440	40,000	116,191
부천시	614,274	207,323	232,922	2,550	14,515	0	110,000	46,964
광명시	179,069	0	0	0	0	170,000	0	9,069
평택시	536,134	169,587	227,877	0	0	0	102,810	35,860
동두천시	25,978	8,058	6,671	2,243	7,638	0	0	1,368
안산시	654,055	0	0	0	30,000	550,000	45,000	29,055
고양시	667,511	171,183	0	0	33,500	400,000	0	62,828
과천시	100,090	0	0	0	0	51,000	45,000	4,090
구리시	221,232	0	0	0	10,000	200,000	0	11,232
남양주시	17,204	0	0	0	16,126	0	0	1,078
오산시	302,835	0	0	0	0	250,000	0	52,835
시흥시	389,234	118,926	202,408	0	20,000	0	45,000	2,900
군포시	297,970	64,148	48,000	1,200	0	175,000	0	9,622
의왕시	222,627	0	0	0	0	200,000	0	22,627
하남시	302,004	42,290	68,416	14,850	20,000	136,300	0	20,148
용인시	2,416,342	0	0	0	164,050	2,021,946	50,000	180,346
파주시	377,527	140,669	18,740	5,975	0	150,000	57,150	4,993
이천시	438,514	79,965	151,339	0	80,000	70,000	45,000	12,210
안성시	220,098	0	0	0	60,000	160,000	0	98
김포시	312,664	0	0	0	0	230,000	0	82,664
화성시	744,111	0	486,133	5,000	242,400	0	0	10,578
광주시	441,835	0	0	0	0	400,000	0	41,835
양주시	286,963	14,543	31,180	0	0	240,000	0	1,240
포천시	126,502	56,940	20,000	0	0	30,000	18,900	662
여주시	1,352,190	0	0	0	60,000	400,000	170,000	722,190
연천군	246,843	0	0	0	0	200,000	45,000	1,843
가평군	139,968	30,459	0	0	0	0	100,000	9,509
양평군	379,983	42,480	568	0	26,250	270,000	0	40,685

10-10 강원도 옥외광고발전기금 재원 항목별 조성액 현황

단위 | 천원

자치단체명	합계	행정처리 수수료	과태료	이행 강제금	기금광고사업 수익 배분금	일반회계 또는 타기금 전입금	국가 또는 시·도 보조금	기타
강원도	1,619,991	238,347	354,948	0	50,000	128,000	693,390	155,306
시도	0	0	0	0	0	0	0	0
춘천시	0	0	0	0	0	0	0	0
원주시	596,223	108,442	335,607	0	50,000	31,500	64,000	6,674
강릉시	109,060	0	9,060	0	0	0	100,000	0
동해시	382,817	0	0	0	0	37,500	268,740	76,577
태백시	47,050	35,161	0	0	0	0	0	11,889
속초시	442	0	0	0	0	0	0	442
삼척시	10	0	0	0	0	0	0	10
홍천군	63,735	4,677	3,401	0	0	0	49,150	6,507
횡성군	86,592	29,751	0	0	0	0	56,500	341
영월군	161,013	179	0	0	0	5,000	155,000	834
평창군	17,976	15,756	0	0	0	0	0	2,220
정선군	0	0	0	0	0	0	0	0
철원군	16,561	0	0	0	0	14,000	0	2,561
화천군	0	0	0	0	0	0	0	0
양구군	0	0	0	0	0	0	0	0
인제군	666	0	0	0	0	0	0	666
고성군	0	0	0	0	0	0	0	0
양양군	137,846	44,381	6,880	0	0	40,000	0	46,585

10-11 충청북도 옥외광고발전기금 재원 항목별 조성액 현황

단위 | 천원

자치단체명	합계	행정처리 수수료	과태료	이행 강제금	기금광고사업 수익 배분금	일반회계 또는 타기금 전입금	국가 또는 시·도 보조금	기타
충청북도	756,681	0	0	0	117,000	357,500	280,000	2,181
시도	0	0	0	0	0	0	0	0
청주시	652,033	0	0	0	90,000	280,000	280,000	2,033
충주시	0	0	0	0	0	0	0	0
제천시	0	0	0	0	0	0	0	0
보은군	0	0	0	0	0	0	0	0
옥천군	0	0	0	0	0	0	0	0
영동군	0	0	0	0	0	0	0	0
증평군	10,000	0	0	0	0	10,000	0	0
진천군	94,568	0	0	0	27,000	67,500	0	68
괴산군	80	0	0	0	0	0	0	80
음성군	0	0	0	0	0	0	0	0
단양군	0	0	0	0	0	0	0	0

10-12 충청남도 옥외광고발전기금 재원 항목별 조성액 현황

단위 | 천원

자치단체명	합계	행정처리 수수료	과태료	이행 강제금	기금광고사업 수익 배분금	일반회계 또는 타기금 전입금	국가 또는 시·도 보조금	기타
충청남도	2,336,206	0	32,068	0	350,000	1,368,802	549,650	35,686
시도	0	0	0	0	0	0	0	0
천안시	1,212,668	0	0	0	50,000	761,685	375,650	25,333
공주시	0	0	0	0	0	0	0	0
보령시	0	0	0	0	0	0	0	0
아산시	0	0	0	0	0	0	0	0
서산시	312,068	0	32,068	0	0	280,000	0	0
논산시	28,645	0	0	0	0	20,000	0	8,645
계룡시	0	0	0	0	0	0	0	0
당진시	50,962	0	0	0	0	50,000	0	962
금산군	0	0	0	0	0	0	0	0
부여군	0	0	0	0	0	0	0	0
서천군	0	0	0	0	0	0	0	0
청양군	300,000	0	0	0	300,000	0	0	0
홍성군	0	0	0	0	0	0	0	0
예산군	431,711	0	0	0	0	257,117	174,000	594
태안군	152	0	0	0	0	0	0	152



10-13 전라북도 옥외광고발전기금 재원 항목별 조성액 현황

단위 | 천원

자치단체명	합계	행정처리 수수료	과태료	이행 강제금	기금광고사업 수익 배분금	일반회계 또는 타기금 전입금	국가 또는 시·도 보조금	기타
전라북도	1,910,361	0	0	0	0	784,405	1,114,862	11,094
시도	0	0	0	0	0	0	0	0
전주시	480,285	0	0	0	0	444,405	29,862	6,018
군산시	0	0	0	0	0	0	0	0
익산시	0	0	0	0	0	0	0	0
정읍시	441,369	0	0	0	0	0	440,000	1,369
남원시	202,395	0	0	0	0	200,000	0	2,395
김제시	50,000	0	0	0	0	25,000	25,000	0
완주군	75,192	0	0	0	0	75,000	0	192
진안군	0	0	0	0	0	0	0	0
무주군	220,061	0	0	0	0	40,000	180,000	61
장수군	0	0	0	0	0	0	0	0
임실군	254	0	0	0	0	0	0	254
순창군	0	0	0	0	0	0	0	0
고창군	440,805	0	0	0	0	0	440,000	805
부안군	0	0	0	0	0	0	0	0

10-14 전라남도 옥외광고발전기금 재원 항목별 조성액 현황

단위 | 천원

자치단체명	합계	행정처리 수수료	과태료	이행 강제금	기금광고사업 수익 배분금	일반회계 또는 타기금 전입금	국가 또는 시·도 보조금	기타
전라남도	943,406	0	0	0	10,000	650,000	280,000	3,406
시도	0	0	0	0	0	0	0	0
목포시	633,402	0	0	0	0	350,000	280,000	3,402
여수시	100,000	0	0	0	0	100,000	0	0
순천시	0	0	0	0	0	0	0	0
나주시	0	0	0	0	0	0	0	0
광양시	0	0	0	0	0	0	0	0
담양군	0	0	0	0	0	0	0	0
곡성군	200,000	0	0	0	0	200,000	0	0
구례군	0	0	0	0	0	0	0	0
고흥군	0	0	0	0	0	0	0	0
보성군	0	0	0	0	0	0	0	0
화순군	0	0	0	0	0	0	0	0
장흥군	0	0	0	0	0	0	0	0
강진군	0	0	0	0	0	0	0	0
해남군	0	0	0	0	0	0	0	0
영암군	0	0	0	0	0	0	0	0
무안군	0	0	0	0	0	0	0	0
함평군	0	0	0	0	0	0	0	0
영광군	0	0	0	0	0	0	0	0
장성군	10,004	0	0	0	10,000	0	0	4
완도군	0	0	0	0	0	0	0	0
진도군	0	0	0	0	0	0	0	0
신안군	0	0	0	0	0	0	0	0

10-15 경상북도 옥외광고발전기금 재원 항목별 조성액 현황

단위 | 천원

자치단체명	합계	행정처리 수수료	과태료	이행 강제금	기금광고사업 수익 배분금	일반회계 또는 타기금 전입금	국가 또는 시·도 보조금	기타
경상북도	1,236,218	151,630	0	0	395,000	604,627	82,000	2,961
시도	0	0	0	0	0	0	0	0
포항시	13	0	0	0	0	0	0	13
경주시	0	0	0	0	0	0	0	0
김천시	10,000	0	0	0	10,000	0	0	0
안동시	62,893	62,454	0	0	0	0	0	439
구미시	113,323	63,232	0	0	25,000	25,000	0	91
영주시	26,743	25,944	0	0	0	0	0	799
영천시	70,034	0	0	0	10,000	30,000	30,000	34
상주시	100,593	0	0	0	0	100,000	0	593
문경시	0	0	0	0	0	0	0	0
경산시	0	0	0	0	0	0	0	0
군위군	0	0	0	0	0	0	0	0
의성군	0	0	0	0	0	0	0	0
청송군	0	0	0	0	0	0	0	0
영양군	0	0	0	0	0	0	0	0
영덕군	32	0	0	0	0	0	0	32
청도군	82,294	0	0	0	0	30,000	52,000	294
고령군	4,627	0	0	0	0	4,627	0	0
성주군	0	0	0	0	0	0	0	0
칠곡군	90,278	0	0	0	50,000	40,000	0	278
예천군	645,119	0	0	0	300,000	345,000	0	119
봉화군	30,199	0	0	0	0	30,000	0	199
울진군	0	0	0	0	0	0	0	0
울릉군	70	0	0	0	0	0	0	70

10-16 경상남도 옥외광고발전기금 재원 항목별 조성액 현황

단위 | 천원

자치단체명	합계	행정처리 수수료	과태료	이행 강제금	기금광고사업 수익 배분금	일반회계 또는 타기금 전입금	국가 또는 시·도 보조금	기타
경상남도	902,873	429,436	63,249	650	48,060	87,000	46,000	228,478
시도	0	0	0	0	0	0	0	0
창원시	0	0	0	0	0	0	0	0
진주시	208,841	83,732	17,043	0	48,060	0	46,000	14,006
통영시	48,591	36,006	2,641	0	0	0	0	9,944
사천시	75,767	65,767	10,000	0	0	0	0	0
김해시	231,548	41,071	14,926	650	0	0	0	174,901
밀양시	94,393	80,000	0	0	0	0	0	14,393
거제시	111,383	59,074	17,400	0	0	30,000	0	4,909
양산시	0	0	0	0	0	0	0	0
의령군	10,000	0	0	0	0	10,000	0	0
함안군	36,560	25,832	264	0	0	10,000	0	464
창녕군	0	0	0	0	0	0	0	0
고성군	16,235	15,252	975	0	0	0	0	8
남해군	20,000	0	0	0	0	20,000	0	0
하동군	7,060	0	0	0	0	7,000	0	60
산청군	0	0	0	0	0	0	0	0
함양군	0	0	0	0	0	0	0	0
거창군	31,460	22,702	0	0	0	0	0	8,758
합천군	11,035	0	0	0	0	10,000	0	1,035

10-17 제주특별자치도 옥외광고발전기금 재원 항목별 조성액 현황

단위 | 천원

자치단체명	합계	행정처리 수수료	과태료	이행 강제금	기금광고사업 수익 배분금	일반회계 또는 타기금 전입금	국가 또는 시·도 보조금	기타
제주특별자치도	1,385,136	0	0	0	451,388	926,000	0	7,748
시도	1,385,136	0	0	0	451,388	926,000	0	7,748

## 11 옥외광고발전기금 집행 항목별 현황

단위 | 천원

자치단체명	합계	옥외광고 산업진흥	광고물 수거보상제	광고물 전수조사	불법광고물 정비	광고물등 개선사업	옥외광고 사업자 교육 및 지원	광고물등 안전관리	광고물 및 기금 심의	기타
전국	37,563,889	628,730	4,493,755	848,378	7,120,845	17,654,975	39,891	604,064	90,617	6,082,634
서울특별시	9,753,985	27,849	1,283,524	8,752	1,450,171	5,914,611	1,793	146,426	31,889	888,970
부산광역시	2,516,993	3,935	475,031	204,376	539,595	274,326	0	120,842	0	898,888
대구광역시	319,109	0	0	0	15,333	300,000	0	0	0	3,776
인천광역시	1,454,242	0	164,687	0	593,838	145,847	0	37,091	0	512,779
광주광역시	2,221,343	0	123,988	299,400	855,064	676,368	0	16,406	0	250,117
대전광역시	673,507	0	14,900	0	326,163	0	0	0	0	332,444
울산광역시	257,161	0	2,640	0	12,597	0	0	13,500	17,978	210,446
세종특별자치시	0	0	0	0	0	0	0	0	0	0
경기도	10,968,741	136,690	1,589,006	309,009	2,786,031	4,116,053	3,098	196,440	38,100	1,794,314
강원도	1,064,434	30,000	193,775	3,654	193,667	567,535	0	310	750	74,743
충청북도	1,371,487	0	0	0	0	1,371,487	0	0	0	0
충청남도	2,412,054	42,853	309,305	0	175,130	1,128,625	0	0	0	756,141
전라북도	1,371,681	51,670	180,000	0	90,534	1,022,401	0	0	240	26,836
전라남도	566,476	0	0	0	20,005	518,971	0	0	0	27,500
경상북도	379,266	0	0	19,987	23,364	230,974	15,000	15,000	0	74,941
경상남도	1,501,163	309,473	26,000	0	2,870	891,007	20,000	28,049	760	223,004
제주특별자치도	732,247	26,260	130,899	3,200	36,483	496,770	0	30,000	900	7,735

# 11-1 서울특별시 옥외광고발전기금 집행 항목별 현황

단위 | 천원

자치단체명	합계	옥외광고 산업진흥	광고물 수거보상제	광고물 전수조사	불법광고물 정비	광고물등 개선사업	옥외광고 사업자 교육 및 지원	광고물등 안전관리	광고물 및 기금 심의	기타
서울특별시	9,753,985	27,849	1,283,524	8,752	1,450,171	5,914,611	1,793	146,426	31,889	888,970
시도	0	0	0	0	0	0	0	0	0	0
종로구	538,455	11,849	7,110	8,752	93,047	334,703	0	0	210	82,784
중구	523,718	0	19,496	0	41,722	462,500	0	0	0	0
용산구	263,663	0	20,529	0	2,663	193,731	0	5,681	600	40,459
성동구	584,367	0	23,940	0	145,444	211,619	0	3,950	3,990	195,424
광진구	127,961	0	127,445	0	0	0	0	0	0	516
동대문구	388,176	0	84,190	0	69,851	228,606	0	0	0	5,529
중랑구	804,998	0	46,047	0	18,990	732,500	0	7,461	0	0
성북구	0	0	0	0	0	0	0	0	0	0
강북구	313,740	0	0	0	0	220,000	1,793	2,050	0	89,897
도봉구	274,198	0	7,429	0	0	205,622	0	0	700	60,447
노원구	124,157	0	48,517	0	71,380	4,260	0	0	0	0
은평구	0	0	0	0	0	0	0	0	0	0
서대문구	4,493	0	0	0	0	0	0	0	0	4,493
마포구	716,289	0	137,727	0	39,999	435,000	0	43,940	980	58,643
양천구	347,037	0	58,521	0	0	254,006	0	0	0	34,510
강서구	1,295,584	0	255,997	0	122,424	904,748	0	9,700	0	2,715
구로구	566,929	0	49,505	0	62,222	369,218	0	10,534	0	75,450
금천구	113,433	0	0	0	97,543	0	0	0	0	15,890
영등포구	762,548	0	178,668	0	190,949	349,700	0	22,255	10,169	10,807
동작구	718,797	0	28,339	0	67,715	515,845	0	0	400	106,498
관악구	253,355	0	0	0	18,174	200,000	0	12,332	0	22,849
서초구	459,884	0	62,520	0	184,926	166,553	0	15,504	14,240	16,141
강남구	0	0	0	0	0	0	0	0	0	0
송파구	285,983	0	8,525	0	203,915	0	0	9,943	600	63,000
강동구	286,220	16,000	119,019	0	19,207	126,000	0	3,076	0	2,918

## 11-2 부산광역시 옥외광고발전기금 집행 항목별 현황

단위 | 천원

자치단체명	합계	옥외광고 산업진흥	광고물 수거보상제	광고물 전수조사	불법광고물 정비	광고물등 개선사업	옥외광고 사업자 교육 및 지원	광고물등 안전관리	광고물 및 기금 심의	기타
부산광역시	2,516,993	3,935	475,031	204,376	539,595	274,326	0	120,842	0	898,888
시도	0	0	0	0	0	0	0	0	0	0
중구	35,275	0	0	0	32,775	2,500	0	0	0	0
서구	63,900	0	14,377	0	0	0	0	31,194	0	18,329
동구	423,987	0	10,466	0	0	0	0	3,520	0	410,001
영도구	17,088	0	17,088	0	0	0	0	0	0	0
부산진구	128,789	0	0	38,755	71,134	0	0	0	0	18,900
동래구	46,722	0	39,172	0	2,346	774	0	4,430	0	0
남구	200,964	0	24,000	44,564	1,720	0	0	0	0	130,680
북구	49,605	0	18,996	0	0	0	0	19,250	0	11,359
해운대구	378,529	0	25,944	29,283	214,551	0	0	0	0	108,751
사하구	214,054	0	0	39,987	69,020	0	0	15,851	0	89,196
금정구	139,419	0	23,298	0	100,059	0	0	0	0	16,062
강서구	188,400	0	65,869	0	422	118,563	0	900	0	2,646
연제구	209,106	0	128,418	0	47,568	22,489	0	0	0	10,631
수영구	195,322	0	77,403	31,910	0	33,000	0	0	0	53,009
사상구	204,109	3,935	30,000	19,877	0	97,000	0	44,652	0	8,645
기장군	21,724	0	0	0	0	0	0	1,045	0	20,679



### 11-3 대구광역시 옥외광고발전기금 집행 항목별 현황

단위 | 천원

자치단체명	합계	옥외광고 산업진흥	광고물 수거보상제	광고물 전수조사	불법광고물 정비	광고물등 개선사업	옥외광고 사업자 교육 및 지원	광고물등 안전관리	광고물 및 기금 심의	기타
대구광역시	319,109	0	0	0	15,333	300,000	0	0	0	3,776
시도	0	0	0	0	0	0	0	0	0	0
중구	0	0	0	0	0	0	0	0	0	0
동구	19,109	0	0	0	15,333	0	0	0	0	3,776
서구	0	0	0	0	0	0	0	0	0	0
남구	0	0	0	0	0	0	0	0	0	0
북구	0	0	0	0	0	0	0	0	0	0
수성구	0	0	0	0	0	0	0	0	0	0
달서구	0	0	0	0	0	0	0	0	0	0
달성군	300,000	0	0	0	0	300,000	0	0	0	0

11-4 인천광역시 옥외광고발전기금 집행 항목별 현황

단위 | 천원

자치단체명	합계	옥외광고 산업진흥	광고물 수거보상제	광고물 전수조사	불법광고물 정비	광고물등 개선사업	옥외광고 사업자 교육 및 지원	광고물등 안전관리	광고물 및 기금 심의	기타
인천광역시	1,454,242	0	164,687	0	593,838	145,847	0	37,091	0	512,779
시도	0	0	0	0	0	0	0	0	0	0
중구	50,352	0	0	0	0	0	0	450	0	49,902
동구	34,736	0	0	0	0	20,720	0	1,925	0	12,091
미추홀구	0	0	0	0	0	0	0	0	0	0
연수구	0	0	0	0	0	0	0	0	0	0
남동구	438,720	0	0	0	0	0	0	0	0	438,720
부평구	350,366	0	86,355	0	252,767	0	0	11,244	0	0
계양구	78,609	0	0	0	15,000	39,068	0	23,472	0	1,069
서구	492,465	0	78,332	0	321,574	86,059	0	0	0	6,500
강화군	0	0	0	0	0	0	0	0	0	0
옹진군	8,994	0	0	0	4,497	0	0	0	0	4,497

### 11-5 광주광역시 옥외광고발전기금 집행 항목별 현황

단위 | 천원

자치단체명	합계	옥외광고 산업진흥	광고물 수거보상제	광고물 전수조사	불법광고물 정비	광고물등 개선사업	옥외광고 사업자 교육 및 지원	광고물등 안전관리	광고물 및 기금 심의	기타
광주광역시	2,221,343	0	123,988	299,400	855,064	676,368	0	16,406	0	250,117
시도	0	0	0	0	0	0	0	0	0	0
동구	314,713	0	0	0	0	314,713	0	0	0	0
서구	54,346	0	3,200	0	31,946	0	0	0	0	19,200
남구	123,807	0	0	0	123,807	0	0	0	0	0
북구	311,007	0	20,788	210,615	76,709	0	0	2,895	0	0
광산구	1,417,470	0	100,000	88,785	622,602	361,655	0	13,511	0	230,917

### 11-6 대전광역시 옥외광고발전기금 집행 항목별 현황

단위 | 천원

자치단체명	합계	옥외광고 산업진흥	광고물 수거보상제	광고물 전수조사	불법광고물 정비	광고물등 개선사업	옥외광고 사업자 교육 및 지원	광고물등 안전관리	광고물 및 기금 심의	기타
대전광역시	673,507	0	14,900	0	326,163	0	0	0	0	332,444
시도	0	0	0	0	0	0	0	0	0	0
동구	0	0	0	0	0	0	0	0	0	0
중구	0	0	0	0	0	0	0	0	0	0
서구	320,333	0	14,900	0	283,802	0	0	0	0	21,631
유성구	353,174	0	0	0	42,361	0	0	0	0	310,813
대덕구	0	0	0	0	0	0	0	0	0	0

11-7 울산광역시 옥외광고발전기금 집행 항목별 현황

단위 | 천원

자치단체명	합계	옥외광고 산업진흥	광고물 수거보상제	광고물 전수조사	불법광고물 정비	광고물등 개선사업	옥외광고 사업자 교육 및 지원	광고물등 안전관리	광고물 및 기금 심의	기타
울산광역시	257,161	0	2,640	0	12,597	0	0	13,500	17,978	210,446
시도	0	0	0	0	0	0	0	0	0	0
중구	0	0	0	0	0	0	0	0	0	0
남구	120,412	0	0	0	12,597	0	0	0	17,978	89,837
동구	16,140	0	2,640	0	0	0	0	13,500	0	0
북구	0	0	0	0	0	0	0	0	0	0
울주군	120,609	0	0	0	0	0	0	0	0	120,609

11-8 세종특별자치시 옥외광고발전기금 집행 항목별 현황

단위 | 천원

자치단체명	합계	옥외광고 산업진흥	광고물 수거보상제	광고물 전수조사	불법광고물 정비	광고물등 개선사업	옥외광고 사업자 교육 및 지원	광고물등 안전관리	광고물 및 기금 심의	기타
세종특별자치시	0	0	0	0	0	0	0	0	0	0
시도	0	0	0	0	0	0	0	0	0	0

# 11-9 경기도 옥외광고발전기금 집행 항목별 현황

단위 | 천원

자치단체명	합계	옥외광고 산업진흥	광고물 수거보상제	광고물 전수조사	불법광고물 정비	광고물등 개선사업	옥외광고 사업자 교육 및 지원	광고물등 안전관리	광고물 및 기금 심의	기타
경기도	10,968,741	136,690	1,589,006	309,009	2,786,031	4,116,053	3,098	196,440	38,100	1,794,314
시도	0	0	0	0	0	0	0	0	0	0
수원시	536,170	0	516,460	0	0	0	0	0	0	19,710
성남시	0	0	0	0	0	0	0	0	0	0
의정부시	251,147	0	229,249	0	0	21,898	0	0	0	0
안양시	306,447	0	0	153,210	40,000	0	0	0	0	113,237
부천시	560,318	0	0	0	113,670	425,272	0	0	0	21,376
광명시	0	0	0	0	0	0	0	0	0	0
평택시	491,905	0	155,284	0	241,379	95,242	0	0	0	0
동두천시	14,090	0	14,090	0	0	0	0	0	0	0
안산시	555,507	14,277	0	0	130,867	366,126	1,100	5,000	0	38,137
고양시	81,203	0	0	0	0	81,203	0	0	0	0
과천시	109,982	0	0	0	21,586	86,749	0	0	0	1,647
구리시	138,004	0	0	0	138,004	0	0	0	0	0
남양주시	244,294	0	0	20,625	53,725	67,352	0	0	0	102,592
오산시	257,651	0	0	0	0	222,051	0	35,600	0	0
시흥시	437,527	0	0	0	94,437	343,090	0	0	0	0
군포시	301,756	0	2,311	0	4,045	265,239	0	17,210	2,100	10,851
의왕시	153,403	0	0	0	0	153,403	0	0	0	0
하남시	496,471	56,197	363	0	890	279,527	0	1,398	0	158,096
용인시	1,494,264	0	32,631	0	1,445,854	0	0	0	3,290	12,489
파주시	345,968	45,000	22,458	0	30,919	235,979	0	0	0	11,612
이천시	408,951	0	73,966	0	44,966	181,535	0	0	0	108,484
안성시	76,030	0	0	0	76,030	0	0	0	0	0
김포시	367,413	0	254,877	0	0	0	0	0	0	112,536
화성시	306,423	0	238,168	0	0	68,255	0	0	0	0
광주시	432,200	0	2,225	0	208,490	65,443	0	125,232	30,810	0
양주시	242,932	0	4,310	17,820	0	217,856	1,998	0	0	948
포천시	57,507	21,216	15,877	0	18,514	0	0	0	1,900	0
여주시	1,784,211	0	26,737	0	118,280	755,951	0	12,000	0	871,243
연천군	224,723	0	0	0	0	13,367	0	0	0	211,356
가평군	64,648	0	0	0	4,375	60,273	0	0	0	0
양평군	227,596	0	0	117,354	0	110,242	0	0	0	0

11-10 강원도 옥외광고발전기금 집행 항목별 현황

단위 | 천원

자치단체명	합계	옥외광고 산업진흥	광고물 수거보상제	광고물 전수조사	불법광고물 정비	광고물등 개선사업	옥외광고 사업자 교육 및 지원	광고물등 안전관리	광고물 및 기금 심의	기타
강원도	1,064,434	30,000	193,775	3,654	193,667	567,535	0	310	750	74,743
시도	0	0	0	0	0	0	0	0	0	0
춘천시	0	0	0	0	0	0	0	0	0	0
원주시	414,354	0	192,775	3,654	193,667	18,000	0	310	750	5,198
강릉시	0	0	0	0	0	0	0	0	0	0
동해시	0	0	0	0	0	0	0	0	0	0
태백시	1,000	0	1,000	0	0	0	0	0	0	0
속초시	65,685	0	0	0	0	0	0	0	0	65,685
삼척시	35,000	0	0	0	0	35,000	0	0	0	0
홍천군	3,860	0	0	0	0	0	0	0	0	3,860
횡성군	30,000	30,000	0	0	0	0	0	0	0	0
영월군	14,535	0	0	0	0	14,535	0	0	0	0
평창군	0	0	0	0	0	0	0	0	0	0
정선군	0	0	0	0	0	0	0	0	0	0
철원군	0	0	0	0	0	0	0	0	0	0
화천군	0	0	0	0	0	0	0	0	0	0
양구군	0	0	0	0	0	0	0	0	0	0
인제군	500,000	0	0	0	0	500,000	0	0	0	0
고성군	0	0	0	0	0	0	0	0	0	0
양양군	0	0	0	0	0	0	0	0	0	0

# 11-11 충청북도 옥외광고발전기금 집행 항목별 현황

단위 | 천원

자치단체명	합계	옥외광고 산업진흥	광고물 수거보상제	광고물 전수조사	불법광고물 정비	광고물등 개선사업	옥외광고 사업자 교육 및 지원	광고물등 안전관리	광고물 및 기금 심의	기타
충청북도	1,371,487	0	0	0	0	1,371,487	0	0	0	0
시도	0	0	0	0	0	0	0	0	0	0
청주시	993,460	0	0	0	0	993,460	0	0	0	0
충주시	0	0	0	0	0	0	0	0	0	0
제천시	0	0	0	0	0	0	0	0	0	0
보은군	0	0	0	0	0	0	0	0	0	0
옥천군	0	0	0	0	0	0	0	0	0	0
영동군	0	0	0	0	0	0	0	0	0	0
증평군	236,535	0	0	0	0	236,535	0	0	0	0
진천군	141,492	0	0	0	0	141,492	0	0	0	0
괴산군	0	0	0	0	0	0	0	0	0	0
음성군	0	0	0	0	0	0	0	0	0	0
단양군	0	0	0	0	0	0	0	0	0	0

11-12 충청남도 옥외광고발전기금 집행 항목별 현황

단위 | 천원

자치단체명	합계	옥외광고 산업진흥	광고물 수거보상제	광고물 전수조사	불법광고물 정비	광고물등 개선사업	옥외광고 사업자 교육 및 지원	광고물등 안전관리	광고물 및 기금 심의	기타
충청남도	2,412,054	42,853	309,305	0	175,130	1,128,625	0	0	0	756,141
시도	0	0	0	0	0	0	0	0	0	0
천안시	1,526,569	0	309,305	0	116,671	393,599	0	0	0	706,994
공주시	0	0	0	0	0	0	0	0	0	0
보령시	0	0	0	0	0	0	0	0	0	0
아산시	0	0	0	0	0	0	0	0	0	0
서산시	550,098	0	0	0	0	550,098	0	0	0	0
논산시	0	0	0	0	0	0	0	0	0	0
계룡시	0	0	0	0	0	0	0	0	0	0
당진시	0	0	0	0	0	0	0	0	0	0
금산군	0	0	0	0	0	0	0	0	0	0
부여군	0	0	0	0	0	0	0	0	0	0
서천군	0	0	0	0	0	0	0	0	0	0
청양군	0	0	0	0	0	0	0	0	0	0
홍성군	0	0	0	0	0	0	0	0	0	0
예산군	335,387	42,853	0	0	58,459	184,928	0	0	0	49,147
태안군	0	0	0	0	0	0	0	0	0	0



# 11-13 전라북도 옥외광고발전기금 집행 항목별 현황

단위 | 천원

자치단체명	합계	옥외광고 산업진흥	광고물 수거보상제	광고물 전수조사	불법광고물 정비	광고물등 개선사업	옥외광고 사업자 교육 및 지원	광고물등 안전관리	광고물 및 기금 심의	기타
전라북도	1,371,681	51,670	180,000	0	90,534	1,022,401	0	0	240	26,836
시도	0	0	0	0	0	0	0	0	0	0
전주시	363,484	0	180,000	0	88,574	87,777	0	0	240	6,893
군산시	0	0	0	0	0	0	0	0	0	0
익산시	0	0	0	0	0	0	0	0	0	0
정읍시	102,646	0	0	0	0	102,146	0	0	0	500
남원시	395,881	0	0	0	1,960	392,478	0	0	0	1,443
김제시	0	0	0	0	0	0	0	0	0	0
완주군	18,000	0	0	0	0	0	0	0	0	18,000
진안군	0	0	0	0	0	0	0	0	0	0
무주군	51,670	51,670	0	0	0	0	0	0	0	0
장수군	0	0	0	0	0	0	0	0	0	0
임실군	0	0	0	0	0	0	0	0	0	0
순창군	0	0	0	0	0	0	0	0	0	0
고창군	440,000	0	0	0	0	440,000	0	0	0	0
부안군	0	0	0	0	0	0	0	0	0	0

11-14 전라남도 옥외광고발전기금 집행 항목별 현황

단위 | 천원

자치단체명	합계	옥외광고 산업진흥	광고물 수거보상제	광고물 전수조사	불법광고물 정비	광고물등 개선사업	옥외광고 사업자 교육 및 지원	광고물등 안전관리	광고물 및 기금 심의	기타
전라남도	566,476	0	0	0	20,005	518,971	0	0	0	27,500
시도	0	0	0	0	0	0	0	0	0	0
목포시	518,971	0	0	0	0	518,971	0	0	0	0
여수시	27,500	0	0	0	0	0	0	0	0	27,500
순천시	0	0	0	0	0	0	0	0	0	0
나주시	0	0	0	0	0	0	0	0	0	0
광양시	0	0	0	0	0	0	0	0	0	0
담양군	0	0	0	0	0	0	0	0	0	0
곡성군	0	0	0	0	0	0	0	0	0	0
구례군	0	0	0	0	0	0	0	0	0	0
고흥군	0	0	0	0	0	0	0	0	0	0
보성군	0	0	0	0	0	0	0	0	0	0
화순군	0	0	0	0	0	0	0	0	0	0
장흥군	0	0	0	0	0	0	0	0	0	0
강진군	0	0	0	0	0	0	0	0	0	0
해남군	0	0	0	0	0	0	0	0	0	0
영암군	0	0	0	0	0	0	0	0	0	0
무안군	0	0	0	0	0	0	0	0	0	0
함평군	0	0	0	0	0	0	0	0	0	0
영광군	0	0	0	0	0	0	0	0	0	0
장성군	20,005	0	0	0	20,005	0	0	0	0	0
완도군	0	0	0	0	0	0	0	0	0	0
진도군	0	0	0	0	0	0	0	0	0	0
신안군	0	0	0	0	0	0	0	0	0	0

# 11-15 경상북도 옥외광고발전기금 집행 항목별 현황

단위 | 천원

자치단체명	합계	옥외광고 산업진흥	광고물 수거보상제	광고물 전수조사	불법광고물 정비	광고물등 개선사업	옥외광고 사업자 교육 및 지원	광고물등 안전관리	광고물 및 기금 심의	기타
경상북도	379,266	0	0	19,987	23,364	230,974	15,000	15,000	0	74,941
시도	0	0	0	0	0	0	0	0	0	0
포항시	100	0	0	0	0	0	0	0	0	100
경주시	0	0	0	0	0	0	0	0	0	0
김천시	5,000	0	0	0	0	0	5,000	0	0	0
안동시	159,487	0	0	0	0	159,487	0	0	0	0
구미시	85,168	0	0	0	5,118	47,272	10,000	5,000	0	17,778
영주시	0	0	0	0	0	0	0	0	0	0
영천시	0	0	0	0	0	0	0	0	0	0
상주시	0	0	0	0	0	0	0	0	0	0
문경시	0	0	0	0	0	0	0	0	0	0
경산시	0	0	0	0	0	0	0	0	0	0
군위군	0	0	0	0	0	0	0	0	0	0
의성군	0	0	0	0	0	0	0	0	0	0
청송군	0	0	0	0	0	0	0	0	0	0
영양군	0	0	0	0	0	0	0	0	0	0
영덕군	0	0	0	0	0	0	0	0	0	0
청도군	105,296	0	0	19,987	18,246	0	0	10,000	0	57,063
고령군	0	0	0	0	0	0	0	0	0	0
성주군	0	0	0	0	0	0	0	0	0	0
칠곡군	0	0	0	0	0	0	0	0	0	0
예천군	15,070	0	0	0	0	15,070	0	0	0	0
봉화군	9,145	0	0	0	0	9,145	0	0	0	0
울진군	0	0	0	0	0	0	0	0	0	0
울릉군	0	0	0	0	0	0	0	0	0	0

11-16 경상남도 옥외광고발전기금 집행 항목별 현황

단위 | 천원

자치단체명	합계	옥외광고 산업진흥	광고물 수거보상제	광고물 전수조사	불법광고물 정비	광고물등 개선사업	옥외광고 사업자 교육 및 지원	광고물등 안전관리	광고물 및 기금 심의	기타
경상남도	1,501,163	309,473	26,000	0	2,870	891,007	20,000	28,049	760	223,004
시도	0	0	0	0	0	0	0	0	0	0
창원시	0	0	0	0	0	0	0	0	0	0
진주시	428,425	306,263	0	0	0	96,317	0	25,845	0	0
통영시	205,004	0	0	0	0	205,004	0	0	0	0
사천시	136,994	0	0	0	0	128,720	0	0	560	7,714
김해시	220,649	0	0	0	2,700	32,780	0	0	200	184,969
밀양시	0	0	0	0	0	0	0	0	0	0
거제시	122,491	0	26,000	0	170	46,115	20,000	2,204	0	28,002
양산시	0	0	0	0	0	0	0	0	0	0
의령군	0	0	0	0	0	0	0	0	0	0
함안군	0	0	0	0	0	0	0	0	0	0
창녕군	0	0	0	0	0	0	0	0	0	0
고성군	0	0	0	0	0	0	0	0	0	0
남해군	0	0	0	0	0	0	0	0	0	0
하동군	0	0	0	0	0	0	0	0	0	0
산청군	0	0	0	0	0	0	0	0	0	0
함양군	386,880	3,210	0	0	0	382,071	0	0	0	1,599
거창군	0	0	0	0	0	0	0	0	0	0
합천군	720	0	0	0	0	0	0	0	0	720

11-17 제주특별자치도 옥외광고발전기금 집행 항목별 현황

단위 | 천원

자치단체명	합계	옥외광고 산업진흥	광고물 수거보상제	광고물 전수조사	불법광고물 정비	광고물등 개선사업	옥외광고 사업자 교육 및 지원	광고물등 안전관리	광고물 및 기금 심의	기타
제주특별자치도	732,247	26,260	130,899	3,200	36,483	496,770	0	30,000	900	7,735
시도	732,247	26,260	130,899	3,200	36,483	496,770	0	30,000	900	7,735

## 12 옥외광고발전기금 조성액 및 누적액 현황

단위 | 천원

자치단체명	조성액	전년도 이월금	누적액	집행액	2020년 말 잔액
	①	②	③ = ① + ②	④	③ - ④
전국	43,377,135	117,910,454	161,287,589	37,563,889	123,723,700
서울특별시	9,919,762	27,504,069	37,423,831	9,753,985	27,669,846
부산광역시	2,369,757	5,199,463	7,569,220	2,516,993	5,052,227
대구광역시	874,929	803,017	1,677,946	319,109	1,358,837
인천광역시	1,501,864	8,556,516	10,058,380	1,454,242	8,604,138
광주광역시	2,423,641	2,731,490	5,155,131	2,221,343	2,933,788
대전광역시	819,492	3,696,132	4,515,624	673,507	3,842,117
울산광역시	295,898	1,361,050	1,656,948	257,161	1,399,787
세종특별자치시	0	0	0	0	0
경기도	14,080,920	43,515,583	57,596,503	10,968,741	46,627,762
강원도	1,619,991	4,600,524	6,220,515	1,064,434	5,156,081
충청북도	756,681	989,061	1,745,742	1,371,487	374,255
충청남도	2,336,206	8,258,511	10,594,717	2,412,054	8,182,663
전라북도	1,910,361	831,003	2,741,364	1,371,681	1,369,683
전라남도	943,406	374,842	1,318,248	566,476	751,772
경상북도	1,236,218	1,466,174	2,702,392	379,266	2,323,126
경상남도	902,873	8,023,019	8,925,892	1,501,163	7,424,729
제주특별자치도	1,385,136	0	1,385,136	732,247	652,889

## 12-1 서울특별시 옥외광고발전기금 조성액 및 누적액 현황

단위 | 천원

자치단체명	조성액	전년도 이월금	누적액	집행액	2020년 말 잔액
	①	②	③ = ① + ②	④	③ - ④
서울특별시	9,919,762	27,504,069	37,423,831	9,753,985	27,669,846
시도	0	0	0	0	0
종로구	312,633	1,944,513	2,257,146	538,455	1,718,691
중구	719,155	1,178,962	1,898,117	523,718	1,374,399
용산구	153,661	576,862	730,523	263,663	466,860
성동구	626,457	1,376,036	2,002,493	584,367	1,418,126
광진구	58,131	639,802	697,933	127,961	569,972
동대문구	320,864	845,484	1,166,348	388,176	778,172
중랑구	715,899	946,563	1,662,462	804,998	857,464
성북구	41,086	0	41,086	0	41,086
강북구	437,145	162,729	599,874	313,740	286,134
도봉구	192,727	1,456,938	1,649,665	274,198	1,375,467
노원구	124,403	766,167	890,570	124,157	766,413
은평구	0	0	0	0	0
서대문구	416,787	677,330	1,094,117	4,493	1,089,624
마포구	311,178	1,979,163	2,290,341	716,289	1,574,052
양천구	960,942	2,167,566	3,128,508	347,037	2,781,471
강서구	1,042,633	3,376,147	4,418,780	1,295,584	3,123,196
구로구	307,389	1,798,433	2,105,822	566,929	1,538,893
금천구	302,951	1,052,874	1,355,825	113,433	1,242,392
영등포구	403,003	1,273,222	1,676,225	762,548	913,677
동작구	904,456	1,834,579	2,739,035	718,797	2,020,238
관악구	180,612	388,108	568,720	253,355	315,365
서초구	549,379	2,489,143	3,038,522	459,884	2,578,638
강남구	0	0	0	0	0
송파구	617,289	238,188	855,477	285,983	569,494
강동구	220,982	335,260	556,242	286,220	270,022

## 12-2 부산광역시 옥외광고발전기금 조성액 및 누적액 현황

단위 | 천원

자치단체명	조성액	전년도 이월금	누적액	집행액	2020년 말 잔액
	①	②	③ = ① + ②	④	③ - ④
부산광역시	2,369,757	5,199,463	7,569,220	2,516,993	5,052,227
시도	0	0	0	0	0
중구	54,449	223,938	278,387	35,275	243,112
서구	77,605	126,393	203,998	63,900	140,098
동구	320,586	775,493	1,096,079	423,987	672,092
영도구	30,000	48,993	78,993	17,088	61,905
부산진구	105,310	237,011	342,321	128,789	213,532
동래구	252,117	130,906	383,023	46,722	336,301
남구	159,652	646,506	806,158	200,964	605,194
북구	54,468	221,457	275,925	49,605	226,320
해운대구	405,452	312,022	717,474	378,529	338,945
사하구	125,826	363,080	488,906	214,054	274,852
금정구	168,679	515,865	684,544	139,419	545,125
강서구	151,621	142,772	294,393	188,400	105,993
연제구	258,301	320,663	578,964	209,106	369,858
수영구	13,799	872,861	886,660	195,322	691,338
사상구	191,892	131,619	323,511	204,109	119,402
기장군	0	129,884	129,884	21,724	108,160



### 12-3 대구광역시 옥외광고발전기금 조성액 및 누적액 현황

단위 | 천원

자치단체명	조성액	전년도 이월금	누적액	집행액	2020년 말 잔액
	①	②	③ = ① + ②	④	③ - ④
대구광역시	874,929	803,017	1,677,946	319,109	1,358,837
시도	0	0	0	0	0
중구	0	0	0	0	0
동구	45,063	0	45,063	19,109	25,954
서구	207,194	610,304	817,498	0	817,498
남구	193	26,840	27,033	0	27,033
북구	77	16,530	16,607	0	16,607
수성구	20,382	36,253	56,635	0	56,635
달서구	0	13,090	13,090	0	13,090
달성군	602,020	100,000	702,020	300,000	402,020

12-4 인천광역시 옥외광고발전기금 조성액 및 누적액 현황

단위 | 천원

자치단체명	조성액	전년도 이월금	누적액	집행액	2020년 말 잔액
	①	②	③ = ① + ②	④	③ - ④
인천광역시	1,501,864	8,556,516	10,058,380	1,454,242	8,604,138
시도	0	0	0	0	0
중구	88,000	973,950	1,061,950	50,352	1,011,598
동구	7,953	799,946	807,899	34,736	773,163
미추홀구	3,040	44,656	47,696	0	47,696
연수구	107,122	437,574	544,696	0	544,696
남동구	104,332	935,360	1,039,692	438,720	600,972
부평구	285,633	1,489,730	1,775,363	350,366	1,424,997
계양구	122,633	620,483	743,116	78,609	664,507
서구	750,091	3,012,759	3,762,850	492,465	3,270,385
강화군	30,893	216,849	247,742	0	247,742
옹진군	2,167	25,209	27,376	8,994	18,382

### 12-5 광주광역시 옥외광고발전기금 조성액 및 누적액 현황

단위 | 천원

자치단체명	조성액	전년도 이월금	누적액	집행액	2020년 말 잔액
	①	②	③ = ① + ②	④	③ - ④
광주광역시	2,423,641	2,731,490	5,155,131	2,221,343	2,933,788
시도	0	0	0	0	0
동구	248,089	293,065	541,154	314,713	226,441
서구	167,543	1,000,649	1,168,192	54,346	1,113,846
남구	62,300	322,420	384,720	123,807	260,913
북구	629,132	488,042	1,117,174	311,007	806,167
광산구	1,316,577	627,314	1,943,891	1,417,470	526,421

### 12-6 대전광역시 옥외광고발전기금 조성액 및 누적액 현황

단위 | 천원

자치단체명	조성액	전년도 이월금	누적액	집행액	2020년 말 잔액
	①	②	③ = ① + ②	④	③ - ④
대전광역시	819,492	3,696,132	4,515,624	673,507	3,842,117
시도	0	0	0	0	0
동구	0	0	0	0	0
중구	0	0	0	0	0
서구	333,537	1,412,682	1,746,219	320,333	1,425,886
유성구	485,955	2,283,450	2,769,405	353,174	2,416,231
대덕구	0	0	0	0	0

12-7 울산광역시 옥외광고발전기금 조성액 및 누적액 현황

단위 | 천원

자치단체명	조성액	전년도 이월금	누적액	집행액	2020년 말 잔액
	①	②	③ = ① + ②	④	③ - ④
울산광역시	295,898	1,361,050	1,656,948	257,161	1,399,787
시도	0	0	0	0	0
중구	0	0	0	0	0
남구	122,723	383,698	506,421	120,412	386,009
동구	50,574	374,636	425,210	16,140	409,070
북구	0	0	0	0	0
울주군	122,601	602,716	725,317	120,609	604,708

12-8 세종특별자치시 옥외광고발전기금 조성액 및 누적액 현황

단위 | 천원

자치단체명	조성액	전년도 이월금	누적액	집행액	2020년 말 잔액
	①	②	③ = ① + ②	④	③ - ④
세종특별자치시	0	0	0	0	0
시도	0	0	0	0	0

# 12-9 경기도 옥외광고발전기금 조성액 및 누적액 현황

단위 | 천원

자치단체명	조성액	전년도 이월금	누적액	집행액	2020년 말 잔액
	①	②	③ = ① + ②	④	③ - ④
경기도	14,080,920	43,515,583	57,596,503	10,968,741	46,627,762
시도	0	0	0	0	0
수원시	405,151	2,084,609	2,489,760	536,170	1,953,590
성남시	907,672	2,584,198	3,491,870	0	3,491,870
의정부시	358,709	987,041	1,345,750	251,147	1,094,603
안양시	395,631	639,853	1,035,484	306,447	729,037
부천시	614,274	1,476,317	2,090,591	560,318	1,530,273
광명시	179,069	378,923	557,992	0	557,992
평택시	536,134	1,375,702	1,911,836	491,905	1,419,931
동두천시	25,978	136,671	162,649	14,090	148,559
안산시	654,055	1,639,118	2,293,173	555,507	1,737,666
고양시	667,511	3,993,671	4,661,182	81,203	4,579,979
과천시	100,090	225,073	325,163	109,982	215,181
구리시	221,232	631,663	852,895	138,004	714,891
남양주시	17,204	1,997,450	2,014,654	244,294	1,770,360
오산시	302,835	768,914	1,071,749	257,651	814,098
시흥시	389,234	2,429,679	2,818,913	437,527	2,381,386
군포시	297,970	682,203	980,173	301,756	678,417
의왕시	222,627	604,483	827,110	153,403	673,707
하남시	302,004	1,219,689	1,521,693	496,471	1,025,222
용인시	2,416,342	9,960,071	12,376,413	1,494,264	10,882,149
파주시	377,527	486,272	863,799	345,968	517,831
이천시	438,514	1,893,312	2,331,826	408,951	1,922,875
안성시	220,098	561,709	781,807	76,030	705,777
김포시	312,664	1,111,086	1,423,750	367,413	1,056,337
화성시	744,111	1,440,368	2,184,479	306,423	1,878,056
광주시	441,835	1,030,006	1,471,841	432,200	1,039,641
양주시	286,963	150,521	437,484	242,932	194,552
포천시	126,502	64,083	190,585	57,507	133,078
여주시	1,352,190	703,832	2,056,022	1,784,211	271,811
연천군	246,843	326,948	573,791	224,723	349,068
가평군	139,968	654,009	793,977	64,648	729,329
양평군	379,983	1,278,109	1,658,092	227,596	1,430,496

12-10 강원도 옥외광고발전기금 조성액 및 누적액 현황

단위 | 천원

자치단체명	조성액	전년도 이월금	누적액	집행액	2020년 말 잔액
	①	②	③ = ① + ②	④	③ - ④
강원도	1,619,991	4,600,524	6,220,515	1,064,434	5,156,081
시도	0	0	0	0	0
춘천시	0	0	0	0	0
원주시	596,223	908,301	1,504,524	414,354	1,090,170
강릉시	109,060	0	109,060	0	109,060
동해시	382,817	273,834	656,651	0	656,651
태백시	47,050	541,780	588,830	1,000	587,830
속초시	442	215,134	215,576	65,685	149,891
삼척시	10	48,754	48,764	35,000	13,764
홍천군	63,735	494,317	558,052	3,860	554,192
횡성군	86,592	619,085	705,677	30,000	675,677
영월군	161,013	29,902	190,915	14,535	176,380
평창군	17,976	85,446	103,422	0	103,422
정선군	0	0	0	0	0
철원군	16,561	134,804	151,365	0	151,365
화천군	0	0	0	0	0
양구군	0	0	0	0	0
인제군	666	516,085	516,751	500,000	16,751
고성군	0	0	0	0	0
양양군	137,846	733,082	870,928	0	870,928

12-11 충청북도 옥외광고발전기금 조성액 및 누적액 현황

단위 | 천원

자치단체명	조성액	전년도 이월금	누적액	집행액	2020년 말 잔액
	①	②	③ = ① + ②	④	③ - ④
충청북도	756,681	989,061	1,745,742	1,371,487	374,255
시도	0	0	0	0	0
청주시	652,033	522,668	1,174,701	993,460	181,241
충주시	0	0	0	0	0
제천시	0	0	0	0	0
보은군	0	0	0	0	0
옥천군	0	0	0	0	0
영동군	0	0	0	0	0
증평군	10,000	349,436	359,436	236,535	122,901
진천군	94,568	75,216	169,784	141,492	28,292
괴산군	80	41,741	41,821	0	41,821
음성군	0	0	0	0	0
단양군	0	0	0	0	0

12-12 충청남도 옥외광고발전기금 조성액 및 누적액 현황

단위 | 천원

자치단체명	조성액	전년도 이월금	누적액	집행액	2020년 말 잔액
	①	②	③ = ① + ②	④	③ - ④
충청남도	2,336,206	8,258,511	10,594,717	2,412,054	8,182,663
시도	0	0	0	0	0
천안시	1,212,668	6,884,024	8,096,692	1,526,569	6,570,123
공주시	0	0	0	0	0
보령시	0	0	0	0	0
아산시	0	0	0	0	0
서산시	312,068	694,808	1,006,876	550,098	456,778
논산시	28,645	268,782	297,427	0	297,427
계룡시	0	0	0	0	0
당진시	50,962	50,701	101,663	0	101,663
금산군	0	0	0	0	0
부여군	0	0	0	0	0
서천군	0	0	0	0	0
청양군	300,000	0	300,000	0	300,000
홍성군	0	0	0	0	0
예산군	431,711	54,621	486,332	335,387	150,945
태안군	152	305,575	305,727	0	305,727



12-13 전라북도 옥외광고발전기금 조성액 및 누적액 현황

단위 | 천원

자치단체명	조성액	전년도 이월금	누적액	집행액	2020년 말 잔액
	①	②	③ = ① + ②	④	③ - ④
전라북도	1,910,361	831,003	2,741,364	1,371,681	1,369,683
시도	0	0	0	0	0
전주시	480,285	311,147	791,432	363,484	427,948
군산시	0	0	0	0	0
익산시	0	0	0	0	0
정읍시	441,369	62,340	503,709	102,646	401,063
남원시	202,395	360,431	562,826	395,881	166,945
김제시	50,000	50,326	100,326	0	100,326
완주군	75,192	19,051	94,243	18,000	76,243
진안군	0	0	0	0	0
무주군	220,061	12,559	232,620	51,670	180,950
장수군	0	0	0	0	0
임실군	254	15,149	15,403	0	15,403
순창군	0	0	0	0	0
고창군	440,805	0	440,805	440,000	805
부안군	0	0	0	0	0

12-14 전라남도 옥외광고발전기금 조성액 및 누적액 현황

단위 | 천원

자치단체명	조성액	전년도 이월금	누적액	집행액	2020년 말 잔액
	①	②	③ = ① + ②	④	③ - ④
전라남도	943,406	374,842	1,318,248	566,476	751,772
시도	0	0	0	0	0
목포시	633,402	280,012	913,414	518,971	394,443
여수시	100,000	84,829	184,829	27,500	157,329
순천시	0	0	0	0	0
나주시	0	0	0	0	0
광양시	0	0	0	0	0
담양군	0	0	0	0	0
곡성군	200,000	0	200,000	0	200,000
구례군	0	0	0	0	0
고흥군	0	0	0	0	0
보성군	0	0	0	0	0
화순군	0	0	0	0	0
장흥군	0	0	0	0	0
강진군	0	0	0	0	0
해남군	0	0	0	0	0
영암군	0	0	0	0	0
무안군	0	0	0	0	0
함평군	0	0	0	0	0
영광군	0	0	0	0	0
장성군	10,004	10,001	20,005	20,005	0
완도군	0	0	0	0	0
진도군	0	0	0	0	0
신안군	0	0	0	0	0

12-15 경상북도 옥외광고발전기금 조성액 및 누적액 현황

단위 | 천원

자치단체명	조성액	전년도 이월금	누적액	집행액	2020년 말 잔액
	①	②	③ = ① + ②	④	③ - ④
경상북도	1,236,218	1,466,174	2,702,392	379,266	2,323,126
시도	0	0	0	0	0
포항시	13	13,097	13,110	100	13,010
경주시	0	0	0	0	0
김천시	10,000	89,083	99,083	5,000	94,083
안동시	62,893	415,321	478,214	159,487	318,727
구미시	113,323	78,285	191,608	85,168	106,440
영주시	26,743	69,104	95,847	0	95,847
영천시	70,034	123,031	193,065	0	193,065
상주시	100,593	416	101,009	0	101,009
문경시	0	4,020	4,020	0	4,020
경산시	0	0	0	0	0
군위군	0	0	0	0	0
의성군	0	0	0	0	0
청송군	0	0	0	0	0
영양군	0	0	0	0	0
영덕군	32	14,088	14,120	0	14,120
청도군	82,294	66,405	148,699	105,296	43,403
고령군	4,627	50,891	55,518	0	55,518
성주군	0	37,736	37,736	0	37,736
칠곡군	90,278	295,407	385,685	0	385,685
예천군	645,119	110,890	756,009	15,070	740,939
봉화군	30,199	84,480	114,679	9,145	105,534
울진군	0	0	0	0	0
울릉군	70	13,920	13,990	0	13,990

12-16 경상남도 옥외광고발전기금 조성액 및 누적액 현황

단위 | 천원

자치단체명	조성액	전년도 이월금	누적액	집행액	2020년 말 잔액
	①	②	③ = ① + ②	④	③ - ④
경상남도	902,873	8,023,019	8,925,892	1,501,163	7,424,729
시도	0	0	0	0	0
창원시	0	0	0	0	0
진주시	208,841	820,500	1,029,341	428,425	600,916
통영시	48,591	340,899	389,490	205,004	184,486
사천시	75,767	224,491	300,258	136,994	163,264
김해시	231,548	5,137,638	5,369,186	220,649	5,148,537
밀양시	94,393	200,825	295,218	0	295,218
거제시	111,383	307,730	419,113	122,491	296,622
양산시	0	0	0	0	0
의령군	10,000	83,946	93,946	0	93,946
함안군	36,560	79,702	116,262	0	116,262
창녕군	0	0	0	0	0
고성군	16,235	0	16,235	0	16,235
남해군	20,000	0	20,000	0	20,000
하동군	7,060	2,625	9,685	0	9,685
산청군	0	0	0	0	0
함양군	0	444,296	444,296	386,880	57,416
거창군	31,460	308,511	339,971	0	339,971
합천군	11,035	71,856	82,891	720	82,171

12-17 제주특별자치도 옥외광고발전기금 조성액 및 누적액 현황

단위 | 천원

자치단체명	조성액	전년도 이월금	누적액	집행액	2020년 말 잔액
	①	②	③ = ① + ②	④	③ - ④
제주특별자치도	1,385,136	0	1,385,136	732,247	652,889
시도	1,385,136	0	1,385,136	732,247	652,889

### 13 옥외광고업 등록 사업자 현황

단위 | 사

자치단체명	기준일(2020.12.31.) 현재			2020년도(1년간)		
	정상	휴업	폐업	'20년 신규 등록	'20년 휴업	'20년 폐업
전국	17,697	0	0	2,148	36	843
서울특별시	3,146	0	0	275	7	247
부산광역시	1,051	0	0	158	3	56
대구광역시	763	0	0	74	2	54
인천광역시	712	0	0	101	4	37
광주광역시	662	0	0	98	0	35
대전광역시	509	0	0	69	0	28
울산광역시	376	0	0	56	1	22
세종특별자치시	64	0	0	16	0	0
경기도	3,671	0	0	506	7	152
강원도	875	0	0	164	3	27
충청북도	681	0	0	86	1	21
충청남도	789	0	0	95	2	41
전라북도	925	0	0	85	2	19
전라남도	857	0	0	76	0	22
경상북도	1,148	0	0	109	3	33
경상남도	1,144	0	0	145	1	41
제주특별자치도	324	0	0	35	0	8

### 13-1 서울특별시 옥외광고업 등록 사업자 현황

단위 | 사

자치단체명	기준일(2020.12.31.) 현재			2020년도(1년간)		
	정상	휴업	폐업	'20년 신규 등록	'20년 휴업	'20년 폐업
서울특별시	3,146	0	0	275	7	247
시도	0	0	0	0	0	0
종로구	89	0	0	7	0	9
중구	158	0	0	16	0	11
용산구	74	0	0	7	0	43
성동구	113	0	0	7	0	5
광진구	119	0	0	10	0	9
동대문구	83	0	0	2	0	5
중랑구	94	0	0	10	0	8
성북구	69	0	0	6	0	1
강북구	54	0	0	4	1	6
도봉구	54	0	0	7	0	1
노원구	55	0	0	6	0	5
은평구	105	0	0	8	0	4
서대문구	54	0	0	3	0	4
마포구	162	0	0	9	1	8
양천구	82	0	0	6	0	5
강서구	121	0	0	23	0	10
구로구	83	0	0	12	0	15
금천구	108	0	0	17	2	14
영등포구	304	0	0	33	0	17
동작구	64	0	0	5	0	2
관악구	71	0	0	4	0	2
서초구	224	0	0	19	1	12
강남구	504	0	0	30	1	23
송파구	201	0	0	16	1	15
강동구	101	0	0	8	0	13

### 13-2 부산광역시 옥외광고업 등록 사업자 현황

단위 | 사

자치단체명	기준일(2020.12.31.) 현재			2020년도(1년간)		
	정상	휴업	폐업	'20년 신규 등록	'20년 휴업	'20년 폐업
부산광역시	1,051	0	0	158	3	56
시도	0	0	0	0	0	0
중구	29	0	0	1	0	4
서구	25	0	0	1	0	0
동구	39	0	0	7	0	1
영도구	17	0	0	2	0	0
부산진구	115	0	0	21	0	15
동래구	101	0	0	5	0	5
남구	69	0	0	4	1	7
북구	48	0	0	6	0	1
해운대구	105	0	0	17	1	3
사하구	72	0	0	14	0	3
금정구	84	0	0	7	0	2
강서구	66	0	0	26	0	3
연제구	77	0	0	9	0	5
수영구	50	0	0	13	1	3
사상구	114	0	0	23	0	4
기장군	40	0	0	2	0	0



### 13-3 대구광역시 옥외광고업 등록 사업자 현황

단위 | 사

자치단체명	기준일(2020.12.31.) 현재			2020년도(1년간)		
	정상	휴업	폐업	'20년 신규 등록	'20년 휴업	'20년 폐업
대구광역시	763	0	0	74	2	54
시도	0	0	0	0	0	0
중구	83	0	0	11	0	9
동구	133	0	0	11	0	2
서구	71	0	0	3	0	4
남구	69	0	0	1	2	11
북구	106	0	0	5	0	4
수성구	134	0	0	7	0	14
달서구	130	0	0	30	0	9
달성군	37	0	0	6	0	1

### 13-4 인천광역시 옥외광고업 등록 사업자 현황

단위 | 사

자치단체명	기준일(2020.12.31.) 현재			2020년도(1년간)		
	정상	휴업	폐업	'20년 신규 등록	'20년 휴업	'20년 폐업
인천광역시	712	0	0	101	4	37
시도	0	0	0	0	0	0
중구	44	0	0	5	0	5
동구	33	0	0	7	0	1
미추홀구	128	0	0	9	1	2
연수구	52	0	0	7	0	2
남동구	134	0	0	24	2	8
부평구	108	0	0	19	1	12
계양구	67	0	0	10	0	2
서구	119	0	0	20	0	4
강화군	22	0	0	0	0	1
옹진군	5	0	0	0	0	0

### 13-5 광주광역시 옥외광고업 등록 사업자 현황

단위 | 사

자치단체명	기준일(2020.12.31.) 현재			2020년도(1년간)		
	정상	휴업	폐업	'20년 신규 등록	'20년 휴업	'20년 폐업
광주광역시	662	0	0	98	0	35
시도	0	0	0	0	0	0
동구	79	0	0	5	0	8
서구	160	0	0	27	0	7
남구	78	0	0	11	0	5
북구	230	0	0	42	0	14
광산구	115	0	0	13	0	1

### 13-6 대전광역시 옥외광고업 등록 사업자 현황

단위 | 사

자치단체명	기준일(2020.12.31.) 현재			2020년도(1년간)		
	정상	휴업	폐업	'20년 신규 등록	'20년 휴업	'20년 폐업
대전광역시	509	0	0	69	0	28
시도	0	0	0	0	0	0
동구	81	0	0	14	0	4
중구	112	0	0	13	0	4
서구	143	0	0	27	0	13
유성구	76	0	0	7	0	3
대덕구	97	0	0	8	0	4

### 13-7 울산광역시 옥외광고업 등록 사업자 현황

단위 | 사

자치단체명	기준일(2020.12.31.) 현재			2020년도(1년간)		
	정상	휴업	폐업	'20년 신규 등록	'20년 휴업	'20년 폐업
울산광역시	376	0	0	56	1	22
시도	0	0	0	0	0	0
중구	94	0	0	15	1	7
남구	183	0	0	28	0	4
동구	28	0	0	0	0	1
북구	25	0	0	2	0	6
울주군	46	0	0	11	0	4

### 13-8 세종특별자치시 옥외광고업 등록 사업자 현황

단위 | 사

자치단체명	기준일(2020.12.31.) 현재			2020년도(1년간)		
	정상	휴업	폐업	'20년 신규 등록	'20년 휴업	'20년 폐업
세종특별자치시	64	0	0	16	0	0
시도	64	0	0	16	0	0

13-9 경기도 옥외광고업 등록 사업자 현황

단위 | 사

자치단체명	기준일(2020.12.31.) 현재			2020년도(1년간)		
	정상	휴업	폐업	'20년 신규 등록	'20년 휴업	'20년 폐업
경기도	3,671	0	0	506	7	152
시도	0	0	0	0	0	0
수원시	323	0	0	27	1	14
성남시	238	0	0	42	0	12
의정부시	103	0	0	22	0	10
안양시	170	0	0	13	0	9
부천시	214	0	0	12	0	14
광명시	66	0	0	8	0	2
평택시	133	0	0	11	0	3
동두천시	30	0	0	0	0	0
안산시	248	0	0	22	1	9
고양시	350	0	0	45	1	8
과천시	20	0	0	0	0	2
구리시	59	0	0	16	0	6
남양주시	210	0	0	34	0	7
오산시	45	0	0	5	0	0
시흥시	117	0	0	30	0	5
군포시	55	0	0	8	0	1
의왕시	26	0	0	5	0	7
하남시	120	0	0	34	0	4
용인시	159	0	0	28	0	2
파주시	123	0	0	26	1	5
이천시	66	0	0	8	0	3
안성시	71	0	0	9	0	1
김포시	118	0	0	10	0	2
화성시	177	0	0	17	0	6
광주시	163	0	0	25	2	5
양주시	59	0	0	5	0	1
포천시	89	0	0	15	0	2
여주시	46	0	0	8	0	3
연천군	16	0	0	1	0	1
가평군	21	0	0	1	0	2
양평군	36	0	0	19	1	6

13-10 강원도 옥외광고업 등록 사업자 현황

단위 | 사

자치단체명	기준일(2020.12.31.) 현재			2020년도(1년간)		
	정상	휴업	폐업	'20년 신규 등록	'20년 휴업	'20년 폐업
강원도	875	0	0	164	3	27
시도	0	0	0	0	0	0
춘천시	187	0	0	37	0	5
원주시	155	0	0	47	0	8
강릉시	118	0	0	15	0	4
동해시	55	0	0	11	0	0
태백시	34	0	0	3	0	0
속초시	61	0	0	9	1	1
삼척시	33	0	0	3	2	2
홍천군	38	0	0	3	0	0
횡성군	20	0	0	1	0	3
영월군	24	0	0	6	0	1
평창군	22	0	0	7	0	1
정선군	24	0	0	5	0	1
철원군	27	0	0	4	0	1
화천군	16	0	0	2	0	0
양구군	13	0	0	3	0	0
인제군	18	0	0	0	0	0
고성군	13	0	0	4	0	0
양양군	17	0	0	4	0	0

### 13-11 충청북도 옥외광고업 등록 사업자 현황

단위 | 사

자치단체명	기준일(2020.12.31.) 현재			2020년도(1년간)		
	정상	휴업	폐업	'20년 신규 등록	'20년 휴업	'20년 폐업
충청북도	681	0	0	86	1	21
시도	0	0	0	0	0	0
청주시	326	0	0	46	0	8
충주시	112	0	0	13	0	6
제천시	90	0	0	10	0	6
보은군	9	0	0	0	0	0
옥천군	12	0	0	4	0	0
영동군	22	0	0	3	0	0
증평군	15	0	0	0	0	0
진천군	27	0	0	0	0	0
괴산군	11	0	0	2	0	0
음성군	39	0	0	6	0	1
단양군	18	0	0	2	1	0

13-12 충청남도 옥외광고업 등록 사업자 현황

단위 | 사

자치단체명	기준일(2020.12.31.) 현재			2020년도(1년간)		
	정상	휴업	폐업	'20년 신규 등록	'20년 휴업	'20년 폐업
충청남도	789	0	0	95	2	41
시도	0	0	0	0	0	0
천안시	245	0	0	24	2	26
공주시	57	0	0	11	0	0
보령시	53	0	0	4	0	5
아산시	88	0	0	15	0	2
서산시	67	0	0	10	0	2
논산시	56	0	0	5	0	0
계룡시	12	0	0	1	0	0
당진시	54	0	0	9	0	1
금산군	21	0	0	0	0	1
부여군	17	0	0	1	0	0
서천군	21	0	0	6	0	0
청양군	15	0	0	0	0	1
홍성군	29	0	0	5	0	1
예산군	28	0	0	0	0	1
태안군	26	0	0	4	0	1



### 13-13 전라북도 옥외광고업 등록 사업자 현황

단위 | 사

자치단체명	기준일(2020.12.31.) 현재			2020년도(1년간)		
	정상	휴업	폐업	'20년 신규 등록	'20년 휴업	'20년 폐업
전라북도	925	0	0	85	2	19
시도	0	0	0	0	0	0
전주시	371	0	0	41	2	7
군산시	101	0	0	1	0	0
익산시	137	0	0	8	0	1
정읍시	63	0	0	8	0	0
남원시	50	0	0	3	0	0
김제시	46	0	0	2	0	1
완주군	32	0	0	5	0	5
진안군	10	0	0	1	0	0
무주군	19	0	0	2	0	1
장수군	9	0	0	3	0	1
임실군	13	0	0	2	0	0
순창군	10	0	0	0	0	0
고창군	30	0	0	4	0	2
부안군	34	0	0	5	0	1

13-14 전라남도 옥외광고업 등록 사업자 현황

단위 | 사

자치단체명	기준일(2020.12.31.) 현재			2020년도(1년간)		
	정상	휴업	폐업	'20년 신규 등록	'20년 휴업	'20년 폐업
전라남도	857	0	0	76	0	22
시도	0	0	0	0	0	0
목포시	150	0	0	10	0	5
여수시	141	0	0	11	0	5
순천시	138	0	0	9	0	2
나주시	43	0	0	12	0	1
광양시	82	0	0	4	0	0
담양군	18	0	0	2	0	2
곡성군	8	0	0	1	0	1
구례군	12	0	0	0	0	0
고흥군	23	0	0	2	0	0
보성군	15	0	0	3	0	0
화순군	33	0	0	1	0	0
장흥군	21	0	0	3	0	2
강진군	12	0	0	1	0	0
해남군	26	0	0	2	0	0
영암군	18	0	0	0	0	0
무안군	26	0	0	2	0	0
함평군	17	0	0	3	0	0
영광군	30	0	0	1	0	0
장성군	15	0	0	4	0	2
완도군	14	0	0	5	0	2
진도군	14	0	0	0	0	0
신안군	1	0	0	0	0	0

13-15 경상북도 옥외광고업 등록 사업자 현황

단위 | 사

자치단체명	기준일(2020.12.31.) 현재			2020년도(1년간)		
	정상	휴업	폐업	'20년 신규 등록	'20년 휴업	'20년 폐업
경상북도	1,148	0	0	109	3	33
시도	0	0	0	0	0	0
포항시	195	0	0	13	0	0
경주시	146	0	0	17	1	2
김천시	52	0	0	4	0	1
안동시	113	0	0	7	0	3
구미시	166	0	0	13	0	6
영주시	58	0	0	7	0	2
영천시	37	0	0	6	0	5
상주시	31	0	0	1	0	0
문경시	42	0	0	7	1	2
경산시	81	0	0	10	0	1
군위군	10	0	0	0	0	0
의성군	17	0	0	4	0	2
청송군	9	0	0	0	0	0
영양군	12	0	0	1	0	0
영덕군	26	0	0	0	0	0
청도군	14	0	0	4	0	1
고령군	20	0	0	0	0	0
성주군	17	0	0	1	0	0
칠곡군	33	0	0	1	0	4
예천군	23	0	0	4	0	3
봉화군	13	0	0	2	1	0
울진군	27	0	0	7	0	1
울릉군	6	0	0	0	0	0

13-16 경상남도 옥외광고업 등록 사업자 현황

단위 | 사

자치단체명	기준일(2020.12.31.) 현재			2020년도(1년간)		
	정상	휴업	폐업	'20년 신규 등록	'20년 휴업	'20년 폐업
경상남도	1,144	0	0	145	1	41
시도	0	0	0	0	0	0
창원시	331	0	0	46	0	11
진주시	173	0	0	7	0	4
통영시	47	0	0	1	0	3
사천시	52	0	0	11	0	3
김해시	131	0	0	24	0	4
밀양시	47	0	0	4	0	2
거제시	91	0	0	14	0	7
양산시	101	0	0	16	1	1
의령군	11	0	0	2	0	0
함안군	35	0	0	4	0	0
창녕군	22	0	0	1	0	1
고성군	16	0	0	4	0	0
남해군	14	0	0	1	0	1
하동군	16	0	0	5	0	2
산청군	11	0	0	2	0	0
함양군	17	0	0	2	0	0
거창군	17	0	0	1	0	0
합천군	12	0	0	0	0	2

13-17 제주특별자치도 옥외광고업 등록 사업자 현황

단위 | 사

자치단체명	기준일(2020.12.31.) 현재			2020년도(1년간)		
	정상	휴업	폐업	'20년 신규 등록	'20년 휴업	'20년 폐업
제주특별자치도	324	0	0	35	0	8
시도	324	0	0	35	0	8

## 14 자치단체 옥외광고 담당공무원 현황

단위 | 명

자치단체명	합계	옥외광고 담당기간			직급		
		1년 미만	1년 이상 2년 미만	2년 이상	5급	6급	7급
전국	1,208	638	375	195	137	304	767
서울특별시	263	108	103	52	18	53	192
부산광역시	89	47	28	14	11	28	50
대구광역시	46	19	17	10	5	10	31
인천광역시	49	28	12	9	6	15	28
광주광역시	30	17	10	3	3	5	22
대전광역시	24	15	6	3	3	6	15
울산광역시	22	9	11	2	2	8	12
세종특별자치시	5	0	5	0	1	1	3
경기도	282	175	75	32	24	71	187
강원도	52	30	16	6	9	17	26
충청북도	42	31	9	2	5	7	30
충청남도	48	22	11	15	6	16	26
전라북도	47	33	5	9	9	13	25
전라남도	79	39	17	23	11	19	49
경상북도	61	31	19	11	11	19	31
경상남도	62	32	27	3	12	14	36
제주특별자치도	7	2	4	1	1	2	4

# 14-1 서울특별시 자치단체 옥외광고 담당공무원 현황

단위 | 명

자치단체명	합계	옥외광고 담당기간			직급		
		1년 미만	1년 이상 2년 미만	2년 이상	5급	6급	7급
서울특별시	263	108	103	52	18	53	192
시도	0	0	0	0	0	0	0
종로구	7	0	0	7	1	2	4
중구	11	6	2	3	0	0	11
용산구	9	4	2	3	1	1	7
성동구	10	5	4	1	1	2	7
광진구	8	5	2	1	1	2	5
동대문구	11	5	3	3	1	2	8
중랑구	7	5	1	1	0	2	5
성북구	10	5	5	0	0	3	7
강북구	8	1	4	3	2	0	6
도봉구	10	5	4	1	1	3	6
노원구	14	3	6	5	1	2	11
은평구	13	0	11	2	0	2	11
서대문구	15	3	8	4	1	1	13
마포구	11	9	2	0	1	5	5
양천구	10	8	2	0	1	3	6
강서구	13	0	13	0	0	2	11
구로구	11	6	1	4	1	3	7
금천구	7	4	1	2	1	1	5
영등포구	11	4	6	1	1	2	8
동작구	8	4	2	2	0	2	6
관악구	9	2	5	2	1	1	7
서초구	6	2	0	4	0	1	5
강남구	17	11	5	1	1	5	11
송파구	13	2	11	0	0	4	9
강동구	14	9	3	2	1	2	11

14-2 부산광역시 자치단체 옥외광고 담당공무원 현황

단위 | 명

자치단체명	합계	옥외광고 담당기간			직급		
		1년 미만	1년 이상 2년 미만	2년 이상	5급	6급	7급
부산광역시	89	47	28	14	11	28	50
시도	0	0	0	0	0	0	0
중구	5	3	1	1	1	1	3
서구	5	2	2	1	1	2	2
동구	5	4	0	1	0	1	4
영도구	5	3	1	1	0	3	2
부산진구	7	2	5	0	0	2	5
동래구	6	5	0	1	0	3	3
남구	6	4	0	2	1	1	4
북구	6	3	2	1	1	2	3
해운대구	8	5	2	1	1	3	4
사하구	4	1	3	0	0	1	3
금정구	5	0	2	3	2	1	2
강서구	5	3	2	0	1	2	2
연제구	4	2	2	0	0	1	3
수영구	6	3	2	1	1	2	3
사상구	6	3	3	0	1	2	3
기장군	6	4	1	1	1	1	4



### 14-3 대구광역시 자치단체 옥외광고 담당공무원 현황

단위 | 명

자치단체명	합계	옥외광고 담당기간			직급		
		1년 미만	1년 이상 2년 미만	2년 이상	5급	6급	7급
대구광역시	46	19	17	10	5	10	31
시도	0	0	0	0	0	0	0
중구	8	6	1	1	0	2	6
동구	7	2	4	1	1	2	4
서구	3	1	2	0	0	1	2
남구	5	2	2	1	1	1	3
북구	7	1	3	3	1	1	5
수성구	8	6	1	1	1	1	6
달서구	5	1	2	2	0	1	4
달성군	3	0	2	1	1	1	1

14-4 인천광역시 자치단체 옥외광고 담당공무원 현황

단위 | 명

자치단체명	합계	옥외광고 담당기간			직급		
		1년 미만	1년 이상 2년 미만	2년 이상	5급	6급	7급
인천광역시	49	28	12	9	6	15	28
시도	4	3	1	0	2	1	1
중구	3	3	0	0	0	0	3
동구	4	2	1	1	1	1	2
미추홀구	5	1	1	3	0	2	3
연수구	6	4	0	2	1	1	4
남동구	6	4	2	0	1	1	4
부평구	7	4	3	0	1	2	4
계양구	4	1	2	1	0	2	2
서구	6	2	2	2	0	3	3
강화군	2	2	0	0	0	1	1
옹진군	2	2	0	0	0	1	1

#### 14-5 광주광역시 자치단체 옥외광고 담당공무원 현황

단위 | 명

자치단체명	합계	옥외광고 담당기간			직급		
		1년 미만	1년 이상 2년 미만	2년 이상	5급	6급	7급
광주광역시	30	17	10	3	3	5	22
시도	0	0	0	0	0	0	0
동구	4	3	1	0	1	1	2
서구	7	6	1	0	1	1	5
남구	4	2	2	0	0	1	3
북구	6	0	4	2	0	1	5
광산구	9	6	2	1	1	1	7

#### 14-6 대전광역시 자치단체 옥외광고 담당공무원 현황

단위 | 명

자치단체명	합계	옥외광고 담당기간			직급		
		1년 미만	1년 이상 2년 미만	2년 이상	5급	6급	7급
대전광역시	24	15	6	3	3	6	15
시도	0	0	0	0	0	0	0
동구	6	3	1	2	1	1	4
중구	4	3	1	0	0	1	3
서구	4	4	0	0	1	1	2
유성구	7	2	4	1	1	1	5
대덕구	3	3	0	0	0	2	1

14-7 울산광역시 자치단체 옥외광고 담당공무원 현황

단위 | 명

자치단체명	합계	옥외광고 담당기간			직급		
		1년 미만	1년 이상 2년 미만	2년 이상	5급	6급	7급
울산광역시	22	9	11	2	2	8	12
시도	0	0	0	0	0	0	0
중구	6	3	2	1	1	2	3
남구	4	1	3	0	0	2	2
동구	4	2	2	0	1	1	2
북구	4	2	2	0	0	2	2
울주군	4	1	2	1	0	1	3

14-8 세종특별자치시 자치단체 옥외광고 담당공무원 현황

단위 | 명

자치단체명	합계	옥외광고 담당기간			직급		
		1년 미만	1년 이상 2년 미만	2년 이상	5급	6급	7급
세종특별자치시	5	0	5	0	1	1	3
시도	5	0	5	0	1	1	3

14-9 경기도 자치단체 옥외광고 담당공무원 현황

단위 | 명

자치단체명	합계	옥외광고 담당기간			직급		
		1년 미만	1년 이상 2년 미만	2년 이상	5급	6급	7급
경기도	282	175	75	32	24	71	187
시도	0	0	0	0	0	0	0
수원시	6	4	1	1	1	2	3
성남시	14	9	4	1	0	4	10
의정부시	7	4	3	0	1	1	5
안양시	16	14	1	1	3	4	9
부천시	9	4	4	1	1	2	6
광명시	6	1	3	2	0	1	5
평택시	5	3	0	2	0	1	4
동두천시	6	2	0	4	1	1	4
안산시	24	24	0	0	5	5	14
고양시	16	0	8	8	1	5	10
과천시	5	5	0	0	1	1	3
구리시	3	1	2	0	0	1	2
남양주시	13	13	0	0	0	0	13
오산시	3	2	1	0	0	1	2
시흥시	11	7	4	0	1	3	7
군포시	4	2	2	0	0	1	3
의왕시	4	1	1	2	1	1	2
하남시	8	3	3	2	1	1	6
용인시	3	3	0	0	1	1	1
파주시	10	5	2	3	1	2	7
이천시	3	3	0	0	0	1	2
안성시	2	2	0	0	0	1	1
김포시	5	4	1	0	1	1	3
화성시	42	27	12	3	1	16	25
광주시	5	2	3	0	1	2	2
양주시	5	4	1	0	1	1	3
포천시	3	1	0	2	0	1	2
여주시	15	1	14	0	0	1	14
연천군	11	11	0	0	0	1	10
가평군	14	11	3	0	0	7	7
양평군	4	2	2	0	1	1	2

14-10 강원도 자치단체 옥외광고 담당공무원 현황

단위 | 명

자치단체명	합계	옥외광고 담당기간			직급		
		1년 미만	1년 이상 2년 미만	2년 이상	5급	6급	7급
강원도	52	30	16	6	9	17	26
시도	0	0	0	0	0	0	0
춘천시	2	2	0	0	0	1	1
원주시	6	4	1	1	1	1	4
강릉시	3	3	0	0	0	1	2
동해시	4	1	2	1	0	1	3
태백시	3	1	2	0	1	1	1
속초시	3	2	1	0	1	1	1
삼척시	3	2	1	0	1	1	1
홍천군	3	3	0	0	1	1	1
횡성군	3	2	1	0	1	1	1
영월군	3	3	0	0	0	1	2
평창군	4	1	1	2	1	1	2
정선군	2	1	1	0	0	1	1
철원군	3	2	1	0	1	1	1
화천군	1	0	1	0	0	0	1
양구군	3	1	0	2	1	1	1
인제군	2	1	1	0	0	1	1
고성군	2	0	2	0	0	1	1
양양군	2	1	1	0	0	1	1

14-11 충청북도 자치단체 옥외광고 담당공무원 현황

단위 | 명

자치단체명	합계	옥외광고 담당기간			직급		
		1년 미만	1년 이상 2년 미만	2년 이상	5급	6급	7급
충청북도	42	31	9	2	5	7	30
시도	0	0	0	0	0	0	0
청주시	4	2	0	2	1	1	2
충주시	3	2	1	0	0	1	2
제천시	3	2	1	0	1	1	1
보은군	1	1	0	0	0	0	1
옥천군	1	1	0	0	0	0	1
영동군	1	1	0	0	0	0	1
증평군	1	0	1	0	0	0	1
진천군	3	2	1	0	1	1	1
괴산군	12	9	3	0	0	1	11
음성군	3	3	0	0	1	1	1
단양군	10	8	2	0	1	1	8

14-12 충청남도 자치단체 옥외광고 담당공무원 현황

단위 | 명

자치단체명	합계	옥외광고 담당기간			직급		
		1년 미만	1년 이상 2년 미만	2년 이상	5급	6급	7급
충청남도	48	22	11	15	6	16	26
시도	0	0	0	0	0	0	0
천안시	9	6	2	1	3	3	3
공주시	3	3	0	0	0	1	2
보령시	2	1	1	0	0	0	2
아산시	8	1	1	6	0	2	6
서산시	2	0	0	2	0	1	1
논산시	3	1	1	1	0	1	2
계룡시	3	1	1	1	0	1	2
당진시	2	1	1	0	0	1	1
금산군	3	2	1	0	1	1	1
부여군	2	1	1	0	0	1	1
서천군	1	0	1	0	0	1	0
청양군	3	2	0	1	1	1	1
홍성군	2	1	1	0	0	1	1
예산군	4	1	0	3	1	1	2
태안군	1	1	0	0	0	0	1



14-13 전라북도 자치단체 옥외광고 담당공무원 현황

단위 | 명

자치단체명	합계	옥외광고 담당기간			직급		
		1년 미만	1년 이상 2년 미만	2년 이상	5급	6급	7급
전라북도	47	33	5	9	9	13	25
시도	0	0	0	0	0	0	0
전주시	13	12	0	1	3	3	7
군산시	5	5	0	0	1	1	3
익산시	6	3	1	2	1	2	3
정읍시	2	2	0	0	0	1	1
남원시	3	1	1	1	1	1	1
김제시	2	1	0	1	0	1	1
완주군	3	3	0	0	1	1	1
진안군	1	1	0	0	0	0	1
무주군	3	0	2	1	1	1	1
장수군	1	1	0	0	0	0	1
임실군	3	3	0	0	1	1	1
순창군	2	1	0	1	0	0	2
고창군	2	0	1	1	0	1	1
부안군	1	0	0	1	0	0	1

14-14 전라남도 자치단체 옥외광고 담당공무원 현황

단위 | 명

자치단체명	합계	옥외광고 담당기간			직급		
		1년 미만	1년 이상 2년 미만	2년 이상	5급	6급	7급
전라남도	79	39	17	23	11	19	49
시도	0	0	0	0	0	0	0
목포시	4	4	0	0	1	2	1
여수시	3	3	0	0	0	1	2
순천시	3	3	0	0	0	1	2
나주시	3	1	1	1	1	1	1
광양시	4	3	0	1	1	1	2
담양군	15	6	8	1	1	1	13
곡성군	2	0	1	1	0	1	1
구례군	2	1	1	0	1	0	1
고흥군	1	1	0	0	0	0	1
보성군	3	1	1	1	1	1	1
화순군	2	0	2	0	0	1	1
장흥군	3	0	2	1	1	1	1
강진군	11	0	0	11	0	0	11
해남군	3	2	1	0	1	1	1
영암군	2	1	0	1	0	1	1
무안군	3	3	0	0	1	1	1
함평군	2	2	0	0	0	1	1
영광군	3	2	0	1	0	1	2
장성군	3	3	0	0	1	1	1
완도군	2	0	0	2	0	1	1
진도군	4	3	0	1	1	1	2
신안군	1	0	0	1	0	0	1

14-15 경상북도 자치단체 옥외광고 담당공무원 현황

단위 | 명

자치단체명	합계	옥외광고 담당기간			직급		
		1년 미만	1년 이상 2년 미만	2년 이상	5급	6급	7급
경상북도	61	31	19	11	11	19	31
시도	0	0	0	0	0	0	0
포항시	3	3	0	0	1	1	1
경주시	4	2	2	0	1	1	2
김천시	2	1	0	1	0	1	1
안동시	4	2	0	2	1	1	2
구미시	5	3	1	1	0	2	3
영주시	2	1	1	0	0	1	1
영천시	3	2	1	0	1	1	1
상주시	2	1	1	0	0	1	1
문경시	4	3	0	1	1	1	2
경산시	2	1	1	0	0	0	2
군위군	3	2	1	0	1	1	1
의성군	1	0	0	1	0	0	1
청송군	1	0	1	0	0	0	1
영양군	2	0	2	0	0	1	1
영덕군	1	0	1	0	0	0	1
청도군	2	1	1	0	0	1	1
고령군	4	3	1	0	1	1	2
성주군	2	1	1	0	0	1	1
칠곡군	3	0	1	2	1	1	1
예천군	3	1	1	1	1	1	1
봉화군	1	1	0	0	0	0	1
울진군	3	2	0	1	1	1	1
울릉군	4	1	2	1	1	1	2

14-16 경상남도 자치단체 옥외광고 담당공무원 현황

단위 | 명

자치단체명	합계	옥외광고 담당기간			직급		
		1년 미만	1년 이상 2년 미만	2년 이상	5급	6급	7급
경상남도	62	32	27	3	12	14	36
시도	0	0	0	0	0	0	0
창원시	24	9	15	0	6	6	12
진주시	2	0	2	0	0	0	2
통영시	4	3	1	0	1	1	2
사천시	1	0	1	0	0	0	1
김해시	5	3	1	1	1	1	3
밀양시	2	1	0	1	0	0	2
거제시	2	2	0	0	0	1	1
양산시	5	2	2	1	1	1	3
의령군	1	1	0	0	0	0	1
함안군	1	1	0	0	0	0	1
창녕군	1	1	0	0	0	0	1
고성군	1	1	0	0	0	0	1
남해군	3	2	1	0	1	1	1
하동군	3	2	1	0	1	1	1
산청군	1	0	1	0	0	0	1
함양군	2	1	1	0	0	1	1
거창군	3	3	0	0	1	1	1
합천군	1	0	1	0	0	0	1

14-17 제주특별자치도 자치단체 옥외광고 담당공무원 현황

단위 | 명

자치단체명	합계	옥외광고 담당기간			직급		
		1년 미만	1년 이상 2년 미만	2년 이상	5급	6급	7급
제주특별자치도	7	2	4	1	1	2	4
시도	7	2	4	1	1	2	4

