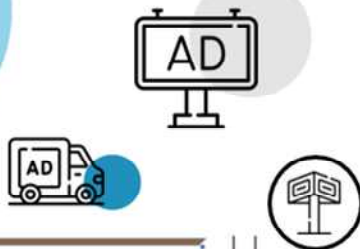


2022 옥외광고 행정통계

- 2021년 기준 -



인쇄	2022년 11월
발행	2022년 11월
발행처	한국지방재정공제회 한국옥외광고센터
주소	서울특별시 마포구 마포대로 136, 18층 (공덕동, 지방재정회관)
전화	02-3274-2114
조사기관	(주)한국리서치



자료 이용 시 유의사항

- | 본 자료의 기준시점은 2021년 1월 1일부터 2021년 12월 31일까지로 2021년 하반기, 2022년 상반기에 실시한 지방자치단체 「옥외광고통계」 조사를 집계한 결과임
- | 본 자료는 「옥외광고물 등의 관리와 옥외광고산업 진흥에 관한 법률」에 따라 지방자치단체가 옥외광고 업무와 관련해 보유한 데이터를 기초하여 작성됨
- | 2021년 기준으로 전국 243개 기초 및 광역자치단체를 대상으로 ① 허가·신고 옥외광고물 현황(누적/신규/연장), ② 허가·신고 수수료 현황, ③ 옥외광고 등록업체 수, ④ 안전점검 대상 및 실시 옥외광고물 현황, ⑤ 불법 옥외광고물(고정/유동) 정비 및 행정처분 현황, ⑥ 불법광고물 행정처분(이행강제금/과태료)의 부과금액 현황, ⑦ 옥외광고발전기금 재원 및 집행 현황, ⑧ 옥외광고업 등록 사업자 현황, ⑨ 옥외광고 담당공무원 수 등에 대하여 조사하였음
- | 소수점 수치는 소수점 두 번째 자리에서 반올림 되었으므로 각 항목의 합계가 총계와 일치하지 않을 수 있으며, 일부 지방자치단체의 경우 통계자료 중 일부가 새행정시스템이 아닌 자체 외주관리로 현실과 일치하지 않을 수 있음
- | 한국옥외광고센터 홈페이지(www.ooh.or.kr)에서도 확인할 수 있음

CONTENTS

제 1장.

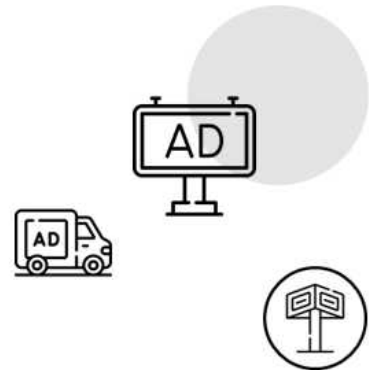

조사 개요

01	조사 목적	08
02	조사 방법	08
03	조사 결과의 활용	08

제 2장.

전국 옥외광고물 행정통계

01	전국 옥외광고물 허가·신고 현황	10
02	신규 및 연장 옥외광고물 허가·신고 현황	11
03	신규 및 연장 옥외광고물 허가·신고 수수료 현황	13
04	옥외광고물 안전점검 현황	14
05	불법 광고물 정비(철거 및 제거) 현황	15
06	불법 고정광고물 행정처분 현황	16
07	불법 고정광고물 행정처분에 따른 이행강제금 부과액 현황	17
08	불법 유동광고물 행정처분 현황	18
09	불법 유동광고물 행정처분에 따른 과태료 부과액 현황	19
10	옥외광고발전기금 재원 및 집행 현황	20
11	옥외광고업 등록 사업자 현황	22
12	자치단체 옥외광고 담당공무원 현황	22



제 3장.


기초자치단체별 세부 행정통계

01	옥외광고물 허가·신고 현황	25
02	연간(2021년도) 신규 광고물 허가·신고 현황	41
03	연간(2021년도) 연장 광고물 허가·신고 현황	57
04	연간(2021년도) 신규 광고물 허가·신고 수수료 현황	73
05	연간(2021년도) 연장 광고물 허가·신고 수수료 현황	89
06	옥외광고물 안전점검 실시 현황	105
07	불법 광고물 정비(철거 및 제거) 현황	121
08	불법 고정광고물 행정처분 현황	137
09	불법 유동광고물 행정처분 현황	153
10	옥외광고발전기금 재원 항목별 조성액 현황	169
11	옥외광고발전기금 집행 항목별 현황	185
12	옥외광고발전기금 조성액 및 누적액 현황	201
13	옥외광고업 등록 사업자 현황	217
14	자치단체 옥외광고 담당공무원 현황	233

Chapter

1

조사 개요



1 | 조사 목적

- | 지방자치단체 옥외광고 통계자료 확보 및 광고물 관리실태 집대성
- | 국가 및 자치단체의 옥외광고 종합계획 수립을 위한 기초 통계자료 제공·지원

2 | 조사 방법

조사 대상 전국 243개 자치단체 (17개 광역시·도 및 226개 시·군·구)

조사 기준 시점 2021년 1월 1일 ~ 2021년 12월 31일

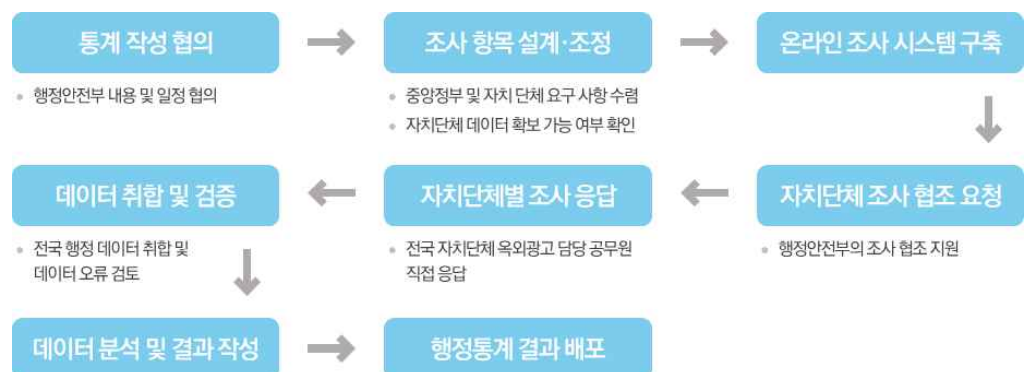
조사 내용

- | 2021년 12월 31일 기준 존재하는 허가·신고 옥외광고물 현황
- | 연간(2021년) 신규 및 연장 허가·신고 옥외광고물 현황
- | 옥외광고물 안전점검 대상 광고물 및 실시 현황
- | 불법 고정/유동 옥외광고물 정비 현황
- | 옥외광고발전기금의 재원 및 집행 현황
- | 옥외광고업 등록 사업자 현황
- | 자치단체 옥외광고 담당공무원 현황

조사 방법 웹 (Web) 설문 조사

조사 시기 2021년 7월, 2022년 1월 (상·하반기 총 2회)

조사 절차



3 | 조사 결과의 활용

- | 국가승인통계 「옥외광고통계」 발간 및 자치단체 등 유관기관 제공
- | 한국옥외광고센터 홈페이지 내 옥외광고통계 및 e-Book 게시·공유


* 정부부처, 자치단체, 연구기관, 옥외광고 관련 기업, 일반국민 활용

2022 옥외광고 행정통계

Chapter

2

전국 옥외광고물 행정통계



1 | 전국 옥외광고물 허가·신고 현황

2021년 12월 31일 기준으로, 광고물의 허가·신고 이후 표시 기간이 남아있는 고정 옥외광고물(입간판, 벽보, 전단, 현수막 등 유동광고물 제외)은 전국에 42만 5천여 건으로 집계되었다.

세부적으로 허가받은 광고물은 22만 9천여 건, 신고한 광고물은 19만 6천여 건으로 허가받은 광고물이 신고한 광고물보다 약 1.17배 정도 많았다. 전체적으로 고정광고물에 속하는 벽면 이용 간판이 49.2%로 가장 높은 비중을 보였으며, 다음으로 돌출간판이 33.2%를 차지했다. 이러한 수치는 허가받은 광고물의 경우 4만여 건, 신고한 광고물의 경우 3만 2천여 건이 감소한 수준으로 전체적으로 전년 대비 7만 2천여 건이 감소한 것으로 집계되었다.

그림 2-1 전국 옥외광고물 허가·신고 현황

단위 | 건

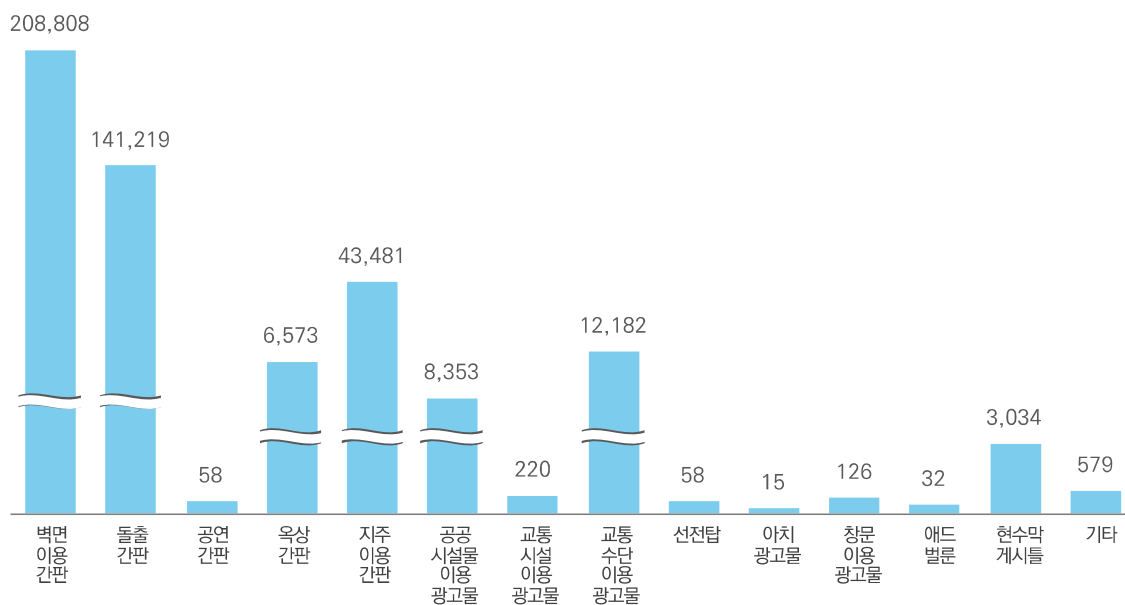


표 2-1 전국 옥외광고물 허가·신고 현황

단위 | 건

광고물 분류	허가	신고	합계
합계	229,025	195,713	424,738
벽면 이용 간판	68,761	140,047	208,808
돌출간판	98,751	42,468	141,219
공연간판	27	31	58
옥상간판	6,494	79	6,573
지주 이용 간판	34,253	9,228	43,481
공공시설물 이용 광고물	7,954	399	8,353
교통시설 이용 광고물	88	132	220
교통수단 이용 광고물	10,991	1,191	12,182
선전탑	30	28	58
아치광고물	10	5	15
창문 이용 광고물	54	72	126
애드벌룬	18	14	32
현수막 게시틀	1,448	1,586	3,034
기타	146	433	579

* 입간판, 벽보, 전단, 현수막 등 유동광고물 제외

2 | 신규 및 연장 옥외광고물 허가·신고 현황

2021년 한 해 동안 신규로 설치된 광고물은 149만 2천여 건이며, 그중에서 허가받은 광고물은 2만 2천여 건, 신고한 광고물은 146만 9천여 건으로 집계되었다. 허가받은 광고물의 경우 돌출간판이 38.1%로 가장 높은 비중을 보였으며, 다음으로 벽면 이용 간판(28.0%), 교통수단 이용 광고물(13.6%) 순이었다. 신고한 광고물의 경우 현수막이 97.8%로 가장 높은 비중을 보였으며, 다음으로 벽면 이용 간판(1.0%), 벽보(0.5%)가 뒤를 이었다.

기존 광고물을 연장한 광고물의 경우는 5만 9천여 건으로 집계되었으며, 허가받은 광고물이 4만 9천여 건, 신고한 광고물이 1만여 건이었다. 연장한 광고물의 경우 허가·신고 합산된 수치로 돌출간판이 40.5%로 가장 많은 비중을 보였으며, 다음으로 벽면 이용 간판(29.2%), 지주 이용 간판(14.5%) 순이었다.

그림 2-2 2021년도(1년 간) 신규 및 연장 광고물 허가·신고 현황

단위 | 건

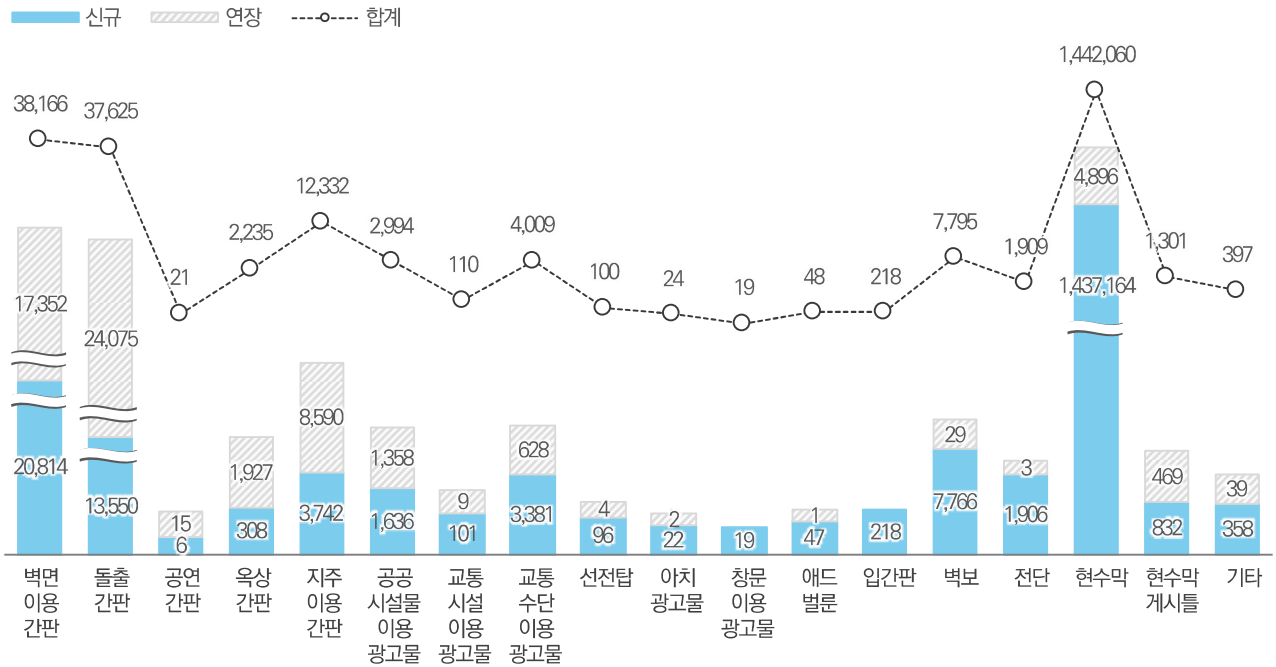


표 2-2 2021년도(1년 간) 신규 및 연장 광고물 허가·신고 현황

단위 | 건

광고물 분류	신규			연장		
	허가	신고	합계	허가	신고	합계
전체	22,479	1,469,487	1,491,966	49,453	9,944	59,397
벽면 이용 간판	6,288	14,526	20,814	13,499	3,853	17,352
돌출간판	8,566	4,984	13,550	23,407	668	24,075
공연간판	1	5	6	13	2	15
옥상간판	300	8	308	1,909	18	1,927
지주 이용 간판	2,523	1,219	3,742	8,200	390	8,590
공공시설물 이용 광고물	1,403	233	1,636	1,350	8	1,358
교통시설 이용 광고물	50	51	101	9	0	9
교통수단 이용 광고물	3,046	335	3,381	607	21	628
선전탑	46	50	96	4	0	4
아치광고물	14	8	22	2	0	2
창문 이용 광고물	6	13	19	0	0	0
애드벌론	25	22	47	1	0	1
입간판	0	218	218	0	0	0
벽보	0	7,766	7,766	0	29	29
전단	0	1,906	1,906	0	3	3
현수막	0	1,437,164	1,437,164	0	4,896	4,896
현수막 게시틀	150	682	832	421	48	469
기타	61	297	358	31	8	39

3 | 신규 및 연장 옥외광고물 허가·신고 수수료 현황

2021년 신규 옥외광고물의 허가·신고 수수료는 총 83억 3천여만 원이며, 허가는 약 5억 원, 신고는 약 78억 3천만 원의 수수료가 부과된 것으로 집계되었다. 연장 수수료는 허가 광고물에서 약 23억 1천만 원, 신고 광고물에서 약 2억 원으로 총 25억 2천여만 원의 수수료가 부과되었다.

그림 2-3 2021년도(1년 간) 신규 및 연장 광고물 허가·신고 수수료 현황

단위 | 천원

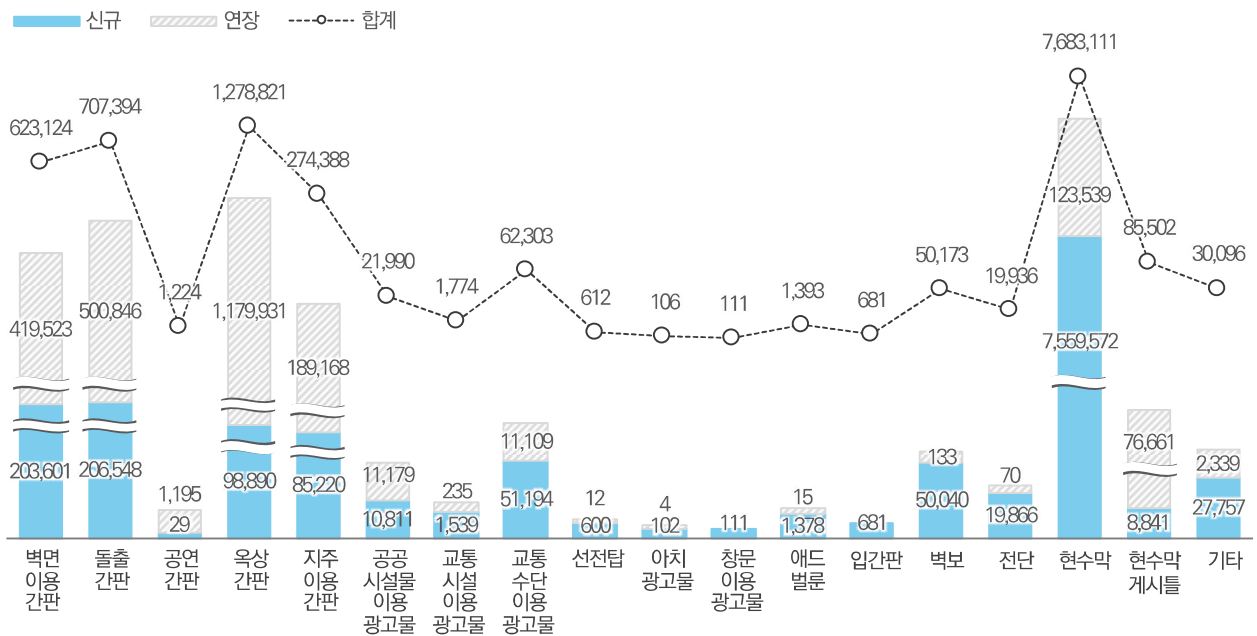


표 2-3 2021년도(1년 간) 신규 및 연장 광고물 허가·신고 수수료 현황

단위 | 천원

광고물 분류	신규			연장		
	허가	신고	합계	허가	신고	합계
전체	500,560	7,826,220	8,326,780	2,314,930	201,029	2,515,959
벽면 이용 간판	125,315	78,286	203,601	379,743	39,780	419,523
돌출간판	149,845	56,703	206,548	487,671	13,175	500,846
공연간판	0	29	29	1,111	84	1,195
옥상간판	96,625	2,265	98,890	1,165,599	14,332	1,179,931
지주 이용 간판	58,585	26,635	85,220	182,279	6,889	189,168
공공시설물 이용 광고물	9,317	1,494	10,811	11,103	76	11,179
교통시설 이용 광고물	1,110	429	1,539	235	0	235
교통수단 이용 광고물	49,267	1,927	51,194	10,973	136	11,109
선전탑	146	454	600	12	0	12
아치광고물	54	48	102	4	0	4
창문 이용 광고물	25	86	111	0	0	0
애드벌론	1,066	312	1,378	15	0	15
입간판	0	681	681	0	0	0
벽보	0	50,040	50,040	0	133	133
전단	0	19,866	19,866	0	70	70
현수막	0	7,559,572	7,559,572	0	123,539	123,539
현수막 게시틀	5,150	3,691	8,841	73,890	2,771	76,661
기타	4,055	23,702	27,757	2,295	44	2,339

4 | 옥외광고물 안전점검 현황

2021년 안전점검 대상 광고물 중에서 안전점검을 시행한 횟수는 60,517건¹⁾이며 이 중에서 99.7%는 합격, 0.3%는 불합격한 것으로 조사되었다.

그림 2-4 2021년도(1년 간)의 광고물 안전점검 현황

단위 | 건, %

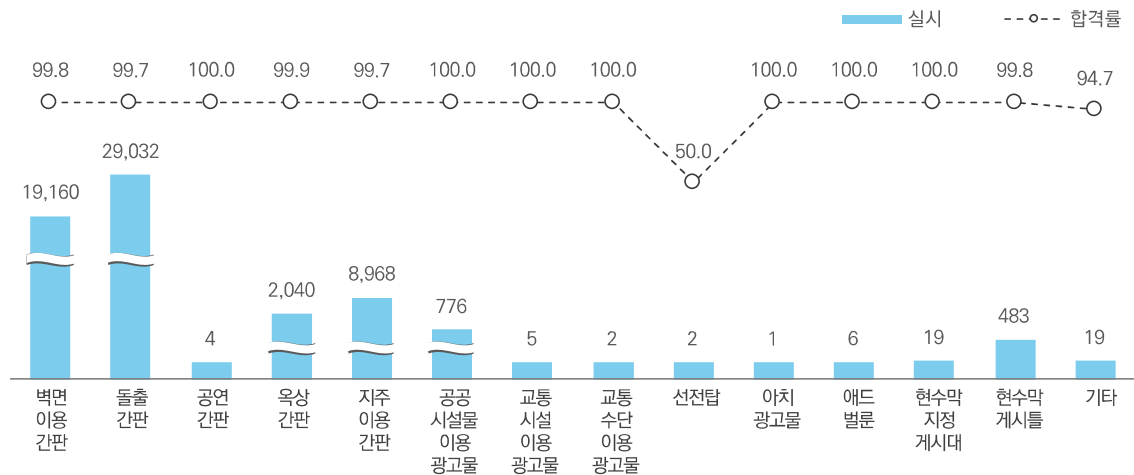


표 2-4 2021년도(1년 간)의 광고물 안전점검 현황

단위 | 건

광고물 분류	안전점검		
	실시	합격	불합격
전체	60,517	60,363	154
벽면 이용 간판	19,160	19,124	36
돌출간판	29,032	28,947	85
공연간판	4	4	0
옥상간판	2,040	2,037	3
지주 이용 간판	8,968	8,941	27
공공시설물 이용 광고물	776	776	0
교통시설 이용 광고물	5	5	0
교통수단 이용 광고물	2	2	0
선전탑	2	1	1
아치광고물	1	1	0
애드벌룬	6	6	0
현수막 지정게시대	19	19	0
현수막 게시물	483	482	1
기타	19	18	1

1) 옥외광고물의 안전점검은 법령에서 정한 광고물의 최초 설치, 변경, 연장 및 시장 등이 정하는 경우에 실시하므로 안전점검 대상 광고물과 안전점검 실시 횟수와는 다를 수 있음

5 | 불법 광고물 정비(철거 및 제거) 현황

연간 불법 광고물에 대한 정비는 4억 3천 5백만여 건으로 집계되었다. 광고물을 고정형과 유동형으로 구분하면, 불법 고정광고물 철거는 18,473건이며 그 중 벽면 이용 간판의 철거가 6,796건으로 가장 많았다. 다음으로 돌출간판 4,974건, 지주 이용 간판 4,447건이 뒤를 이었다.

불법 유동광고물의 제거는 4억 3천 5백만여 건으로 확인되었으며, 전단 제거가 3억 4백만여 건으로 가장 많았고, 다음으로 벽보(6천 4백만여 건), 기타(5천 9백만여 건) 순이었다.

그림 2-5 불법 광고물 정비(철거 및 제거) 현황

단위 | 건

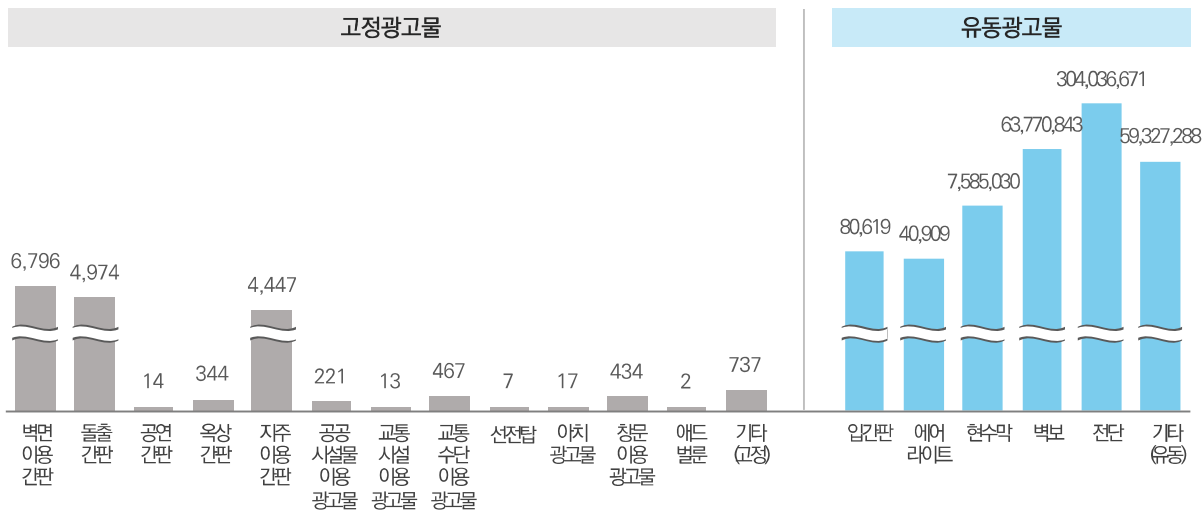


표 2-5 불법 광고물 정비(철거 및 제거) 현황

단위 | 건

광고물 분류		정비 건수
합계		434,859,833
고정광고물	고정광고물 (소계)	18,473
	벽면 이용 간판	6,796
	돌출간판	4,974
	공연간판	14
	옥상간판	344
	지주 이용 간판	4,447
	공공시설물 이용 광고물	221
	교통시설 이용 광고물	13
	교통수단 이용 광고물	467
	선전탑	7
	아치광고물	17
	창문 이용 광고물	434
	애드별론	2
	기타(고정)	737
유동광고물	유동광고물 (소계)	434,841,360
	입간판	80,619
	에어라이트	40,909
	현수막	7,585,030
	벽보	63,770,843
	전단	304,036,671
	기타(유동)	59,327,288

6 | 불법 고정광고물 행정처분 현황

2021년 한 해, 불법적으로 설치된 고정광고물에 대해 전체적으로 13,025건의 행정처분이 내려졌다. 세부적으로는 11,104건에 대해서 계고가 처분되었으며, 이행강제금은 1,829건이 부과되었고, 고발 8건, 영업정지 및 폐쇄가 1건으로 집계되었다. 광고물 분류별로는 벽면 이용 간판에 대한 행정처분이 총 5,706건(43.8%)으로 가장 많았으며, 그 다음으로 지주 이용 간판 2,918건(22.4%), 돌출간판 2,841건(21.8%) 등의 순으로 조사되었다.

그림 2-6 불법 고정광고물 행정처분 현황

단위 | 건

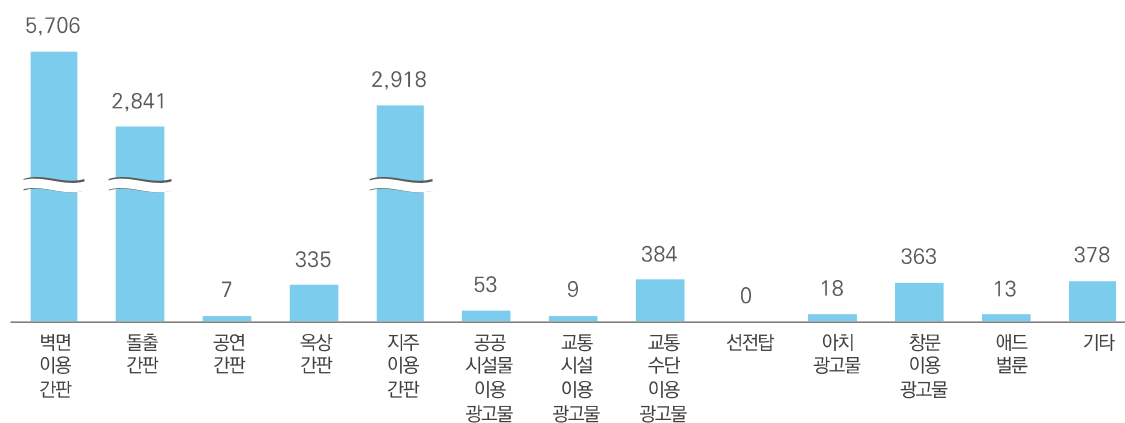


표 2-6 불법 고정광고물 행정처분 현황

단위 | 건

광고물 분류	계고	이행강제금 부과	고발	영업정지 및 폐쇄	기타	합계
합계	11,104	1,829	8	1	83	13,025
벽면 이용 간판	4,590	1,106	4	0	6	5,706
돌출간판	2,498	337	2	0	4	2,841
공연간판	7	0	0	0	0	7
옥상간판	272	62	1	0	0	335
지주 이용 간판	2,627	222	1	0	68	2,918
공공시설물 이용 광고물	52	1	0	0	0	53
교통시설 이용 광고물	9	0	0	0	0	9
교통수단 이용 광고물	379	5	0	0	0	384
선전탑	0	0	0	0	0	0
아치광고물	16	2	0	0	0	18
창문 이용 광고물	286	75	0	0	2	363
애드별론	13	0	0	0	0	13
기타	355	19	0	1	3	378

7 | 불법 고정광고물 행정처분에 따른 이행강제금 부과액 현황

불법 고정광고물에 대한 행정처분 중 이행강제금 부과에 따른 부과액은 약 22억 원이며, 이 중 수납액은 약 12억 3천만 원으로 집계되었다. 전체적인 징수율은 56.0%인 것으로 확인되었다. 광고물 분류별로는 벽면 이용 간판에 대한 이행강제금이 약 14억 5천만 원 정도로 가장 많이 부과되었으며, 이는 전체 부과금액의 66.0%를 차지했다.

그림 2-7 불법 고정광고물 행정처분에 따른 이행강제금 부과액 현황

단위 | 천원

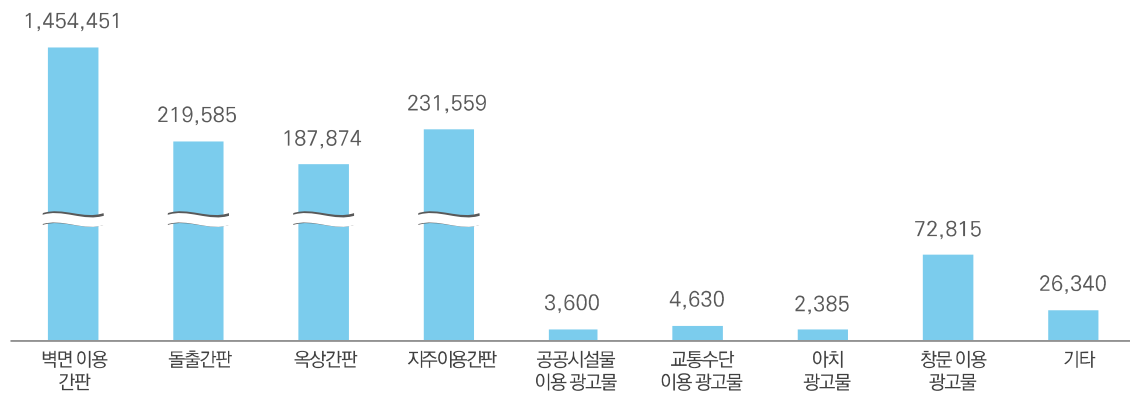


표 2-7 불법 고정광고물 행정처분에 따른 이행강제금 부과액 현황

단위 | 천원, %

광고물 분류	부과액	수납액	징수율
합계	2,203,239	1,234,027	56.0%
벽면 이용 간판	1,454,451	855,097	58.8%
돌출간판	219,585	91,380	41.6%
옥상간판	187,874	104,235	55.5%
지주 이용 간판	231,559	106,975	46.2%
공공시설물 이용 광고물	3,600	0	0.0%
교통수단 이용 광고물	4,630	1,940	41.9%
아치광고물	2,385	2,385	100.0%
창문 이용 광고물	72,815	54,055	74.2%
기타	26,340	17,960	68.2%

* 불법 고정광고물 중 이행강제금이 부과되지 않은 광고물의 부과금액은 "0원"이므로 제외

8 | 불법 유동광고물 행정처분 현황

2021년 한 해, 불법적으로 설치된 유동광고물에 대해 총 193,321건의 행정처분이 내려졌다. 세부적으로 살펴보면, 140,878건에 대해서 계고 처분되었으며, 과태료는 52,257건이 부과되었고, 고발 58건, 영업정지 및 폐쇄가 0건으로 조사되었다.

광고물 분류별로 보면, 현수막에 대한 행정처분이 119,537건으로 가장 많았으며, 다음으로 벽보, 입간판, 에어라이트, 전단 순이었다.

그림 2-8 불법 유동광고물 행정처분 현황

단위 | 건

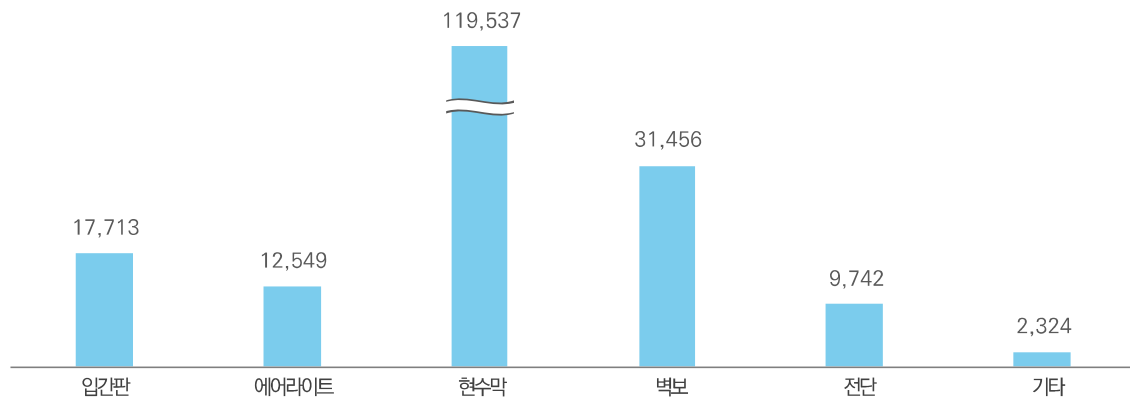


표 2-8 불법 유동광고물 행정처분 현황

단위 | 건

광고물 분류	계고	과태료 부과	고발	영업정지 및 폐쇄	기타	합계
전체	140,878	52,257	58	0	128	193,321
입간판	17,687	15	0	0	11	17,713
에어라이트	12,531	5	1	0	12	12,549
현수막	82,341	37,102	36	0	58	119,537
벽보	16,943	14,491	9	0	13	31,456
전단	9,363	368	10	0	1	9,742
기타	2,013	276	2	0	33	2,324

9 | 불법 유동광고물 행정처분에 따른 과태료 부과액 현황

불법 유동광고물에 대한 행정처분 중 과태료 부과에 따른 부과액은 약 391억 원 수준이며, 이 중 수납액은 약 126억 원 수준으로 집계되었다. 전체적인 징수율은 32.2%로 확인되었다.

광고물 분류별로는 현수막에 대한 과태료가 약 360억 원 정도로 가장 많이 부과되었으며, 이는 전체 부과금액의 92.1%를 차지했다.

그림 2-9 불법 유동광고물 행정처분에 따른 과태료 부과액 현황

단위 | 천원

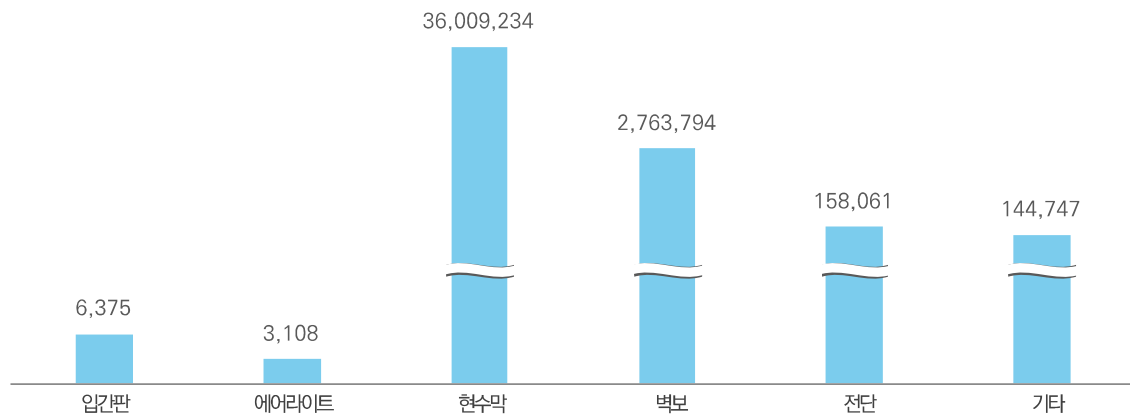


표 2-9 불법 유동광고물 행정처분에 따른 과태료 부과액 현황

단위 | 천원, %

광고물 분류	부과액	수납액	징수율
합계	39,085,319	12,593,245	32.2%
입간판	6,375	5,604	87.9%
에어라이트	3,108	1,608	51.7%
현수막	36,009,234	11,371,785	31.6%
벽보	2,763,794	1,119,535	40.5%
전단	158,061	75,197	47.6%
기타	144,747	19,516	13.5%

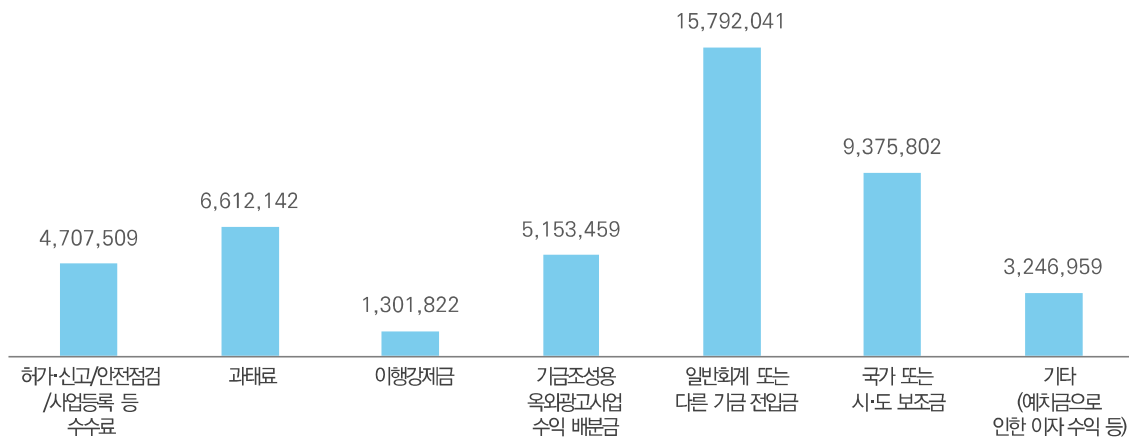
10 | 옥외광고발전기금 자원 및 집행 현황

전국에 옥외광고발전기금을 설치한 자치단체는 179개소이며, 2021년 한 해 동안 각종 수수료, 과태료, 이행강제금 등으로 인해 조성된 신규 기금은 총 461억 9천여만 원으로 집계되었다.

자원 항목 중 일반회계 및 다른 기금 전입금으로 인해 조성된 기금이 약 158억 원(34.2%)으로 가장 많았으며, 다음으로 국가 또는 시·도 보조금 약 94억 원(20.3%), 과태료 약 66억 원(14.3%) 등의 순이었다.

그림 2-10 옥외광고발전기금 자원 현황

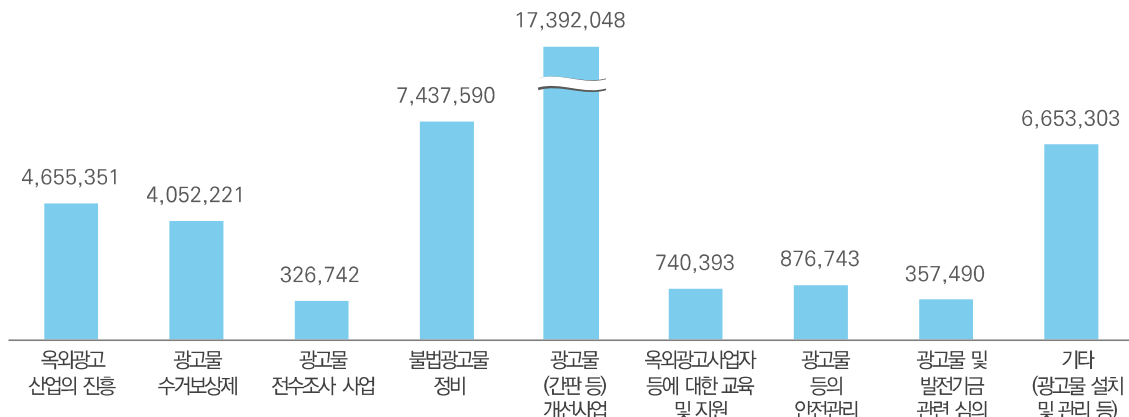
단위 | 천원



조성된 옥외광고발전기금의 집행 현황을 살펴보면, 총 집행액은 424억 9천여만 원이며, 이 중 광고물(간판 등) 개선 사업에 가장 많은 예산인 약 174억 원(40.9%)을 집행한 것으로 확인되었다. 이어서 불법광고물 정비가 약 74억 원(17.5%), 기타(광고물 설치 및 관리 등)가 약 67억 원(15.7%)을 차지하며 뒤를 이었다.

그림 2-11 옥외광고발전기금 집행 현황

단위 | 천원



한 해 조성된 기금 이외에 전년도(2020년도)로부터 이월된 이월금은 약 1,245억 5천만 원으로, 신규 조성액과의 합계는 약 1,707억 4천만 원이었으며, 이 중 424억 9천여만 원을 집행 후 연말 기준 누적 잔액은 약 1,282억 5천만 원으로 조사되었다.

표 2-10 옥외광고발전기금 현황

단위 | 천원

2020년도 말 기준 이월금(A)		124,550,753
조성 자원	2021년 신규 조성액(B)	46,189,734
	허가·신고/안전점검/사업등록 등 수수료	4,707,509
	과태료	6,612,142
	이행강제금	1,301,822
	기금조성용 옥외광고사업 수익 배분금	5,153,459
	일반회계 또는 다른 기금 전입금	15,792,041
	국가 또는 시·도 보조금	9,375,802
	기타(예치금으로 인한 이자 수익 등)	3,246,959
이월금 및 조성액 합계(C=A+B)		170,740,487
집행 항목	2021년도 집행액(D)	42,491,881
	옥외광고산업의 진흥	4,655,351
	광고물 수거보상제	4,052,221
	광고물 전수조사 사업	326,742
	불법광고물 정비	7,437,590
	광고물(간판 등) 개선사업	17,392,048
	옥외광고사업자 등에 대한 교육 및 지원	740,393
	광고물 등의 안전관리	876,743
	광고물 및 발전기금 관련 심의	357,490
	기타(광고물 설치 및 관리 등)	6,653,303
2021년도 말 기준 잔액(E=C-D)		128,248,606

11 | 옥외광고업 등록 사업자 현황

전국적으로 옥외광고업을 등록한 사업자 중 정상적으로 사업을 영위하는 사업체는 2021년 말 기준으로 16,666개사로 집계된 가운데, 2021년 한 해 동안 신규로 옥외광고업을 등록한 사업체는 2,022개사이며 휴업한 사업체는 193개사, 폐업한 사업체는 1,780개사로 조사되었다.

표 2-11 옥외광고업 등록 사업자 현황

단위 | 사

기준일(2021.12.31.) 현재	2021년도(2021.1.1.~2021.12.31.)		
정상	신규 등록	휴업	폐업
16,666	2,022	193	1,780

12 | 자치단체 옥외광고 담당공무원 현황

전국 자치단체에서 옥외광고를 담당하는 공무원의 현황은 총 1,414명으로 조사되었다. 이 중에서 옥외광고 업무를 담당한 기간이 1년 미만인 공무원은 734명(51.9%), 1년 이상 2년 미만인 공무원은 482명(34.1%), 2년 이상인 공무원은 198명(14.0%)인 것으로 집계되었다.

표 2-12 자치단체 옥외광고 담당공무원 현황

단위 | 명


급수	1년 미만	1년 이상~2년 미만	2년 이상	소계
합계	734	482	198	1,414
5급 이상	81	58	24	163
6급	173	127	46	346
7급 이하	480	297	128	905

2022 옥외광고 행정통계

Chapter

3

기초자치단체별 세부 행정통계



1 | 통계표 구성

- 시·도 및 시·군·구별 세부 행정통계는 조사항목에 대해서 ① 17개 광역자치단체 조사표, ② 해당 광역자치단체의 기초자치단체별 조사표의 순서로 제시하였다.
- 조사항목에 따라 광역자치단체는 해당되는 자료가 없을 수 있다.
(예시) 광역자치단체는 일반적으로 광고물에 대한 허가·신고에 대한 권한이 없기 때문에 광고물 허가·신고 자료가 “0”으로 표기되었다.
- 기초자치단체별 조사표의 경우 첫 행의“합계”는 광역자치단체의 데이터와 해당 기초자치단체의 데이터 합계이다.

그림 3-1 (예시) 허가·신고 옥외광고물 현황 통계표 예시 설명

단위: 건

		자치단체명	합계	벽면 이용 간판	돌출간판		현수막 게시물	기타
시도+시군구 자료		합계	129,244	72,793	24,780		423	547
시도 자료		시도	0	0	0	...	0	0
시군구 자료	종로구	종로구	2,111	1,279	583		3	0
		중구	7,078	3,342	1,898		39	0
		용산구	4,163	2,732	1,069		6	0
		송파구	3,841	3,085	97		13	0
	강동구	강동구	16,289	11,765	3,222	...	15	0

2 | 주의사항

- 통계표에 따라 사용되는 단위는 일반적으로 “건”을 사용하며, 금액인 경우 “천원”, 비율은 “%”를 사용하였다.
- 옥외광고 등록 사업자의 단위는 “사”, 옥외광고 담당공무원의 단위는 “명”을 사용하였다.

1 옥외광고물 허가·신고 현황

2021.12.31. 기준, 단위 | 건

자치단체명	합계	벽면 이용 간판	돌출간판	공연간판	옥상간판	지주 이용 간판	공공 시설물 이용 광고물	교통시설 이용 광고물	교통수단 이용 광고물	선전탑	아치 광고물	창문 이용 광고물	애드벌론	현수막 게시물	기타
전국	424,738	208,808	141,219	58	6,573	43,481	8,353	220	12,182	58	15	126	32	3,034	579
서울특별시	30,233	11,717	10,205	29	577	1,064	3,158	27	3,131	0	0	1	0	294	30
부산광역시	66,225	27,486	29,486	4	505	2,989	2,749	26	2,697	0	1	4	2	224	52
대구광역시	19,414	9,111	7,470	1	292	1,208	313	5	878	0	0	1	0	103	32
인천광역시	21,787	10,064	8,950	1	288	1,559	148	7	632	0	0	13	3	108	14
광주광역시	11,749	5,467	4,532	0	286	899	76	3	417	1	0	0	1	38	29
대전광역시	12,205	5,038	4,719	1	196	989	816	6	395	1	0	1	0	36	7
울산광역시	11,739	5,294	4,722	0	207	1,286	87	0	39	0	0	1	0	75	28
세종특별자치시	3,696	2,182	872	1	144	471	0	1	6	0	0	0	0	19	0
경기도	98,863	54,237	30,886	8	1,191	9,775	434	13	1,817	1	2	2	10	386	101
강원도	21,378	9,948	6,400	0	529	4,214	18	14	173	0	0	6	2	56	18
충청북도	12,489	6,069	3,168	0	290	2,674	48	22	101	7	0	7	0	80	23
충청남도	12,420	7,261	2,279	1	190	2,126	18	10	491	1	0	5	3	28	7
전라북도	13,309	6,138	4,089	1	366	2,067	33	7	395	7	0	1	1	152	52
전라남도	13,275	5,755	3,058	2	414	2,342	41	47	375	25	2	15	5	1,142	52
경상북도	15,995	8,459	4,054	3	222	2,768	25	20	197	1	1	2	1	161	81
경상남도	29,819	13,925	9,942	5	619	4,517	388	8	298	1	0	4	4	93	15
제주특별자치도	30,142	20,657	6,387	1	257	2,533	1	4	140	13	9	63	0	39	38

1-1 서울특별시 옥외광고물 허가·신고 현황

2021.12.31. 기준, 단위 | 건

자치단체명	합계	벽면 이용 간판	돌출간판	공연간판	옥상간판	지주 이용 간판	공공 시설물 이용 광고물	교통시설 이용 광고물	교통수단 이용 광고물	선전탑	아치 광고물	창문 이용 광고물	애드벌론	현수막 게시물	기타
서울특별시	30,233	11,717	10,205	29	577	1,064	3,158	27	3,131	0	0	1	0	294	30
시도	0	0	0	0	0	0	0	0	0	0	0	0	0	0	0
종로구	2,120	1,248	604	10	32	51	154	0	15	0	0	0	0	6	0
중구	1,823	681	835	2	84	76	85	0	28	0	0	0	0	32	0
용산구	1,132	332	572	0	38	39	134	0	11	0	0	1	0	5	0
성동구	548	184	156	0	17	41	65	0	80	0	0	0	0	5	0
광진구	842	140	437	0	4	56	92	0	108	0	0	0	0	4	1
동대문구	2,080	1,340	518	0	19	30	119	0	47	0	0	0	0	7	0
중랑구	907	245	445	1	10	24	112	1	61	0	0	0	0	8	0
성북구	846	203	399	0	8	24	75	15	115	0	0	0	0	7	0
강북구	532	100	166	0	11	9	91	0	152	0	0	0	0	2	1
도봉구	461	107	123	0	8	25	95	1	91	0	0	0	0	11	0
노원구	753	285	254	0	13	33	94	1	65	0	0	0	0	8	0
은평구	618	125	274	0	9	8	147	0	49	0	0	0	0	6	0
서대문구	987	370	432	1	10	33	92	2	46	0	0	0	0	0	1
마포구	974	380	462	1	24	42	7	3	48	0	0	0	0	6	1
양천구	1,027	514	376	0	10	29	28	2	66	0	0	0	0	2	0
강서구	1,578	503	410	0	8	43	106	0	462	0	0	0	0	46	0
구로구	768	266	272	1	17	43	94	0	62	0	0	0	0	13	0
금천구	1,155	581	316	0	22	68	75	0	70	0	0	0	0	23	0
영등포구	2,875	1,516	872	0	52	134	143	0	137	0	0	0	0	19	2
동작구	680	138	293	0	18	26	97	0	105	0	0	0	0	3	0
관악구	635	157	207	0	10	16	42	0	185	0	0	0	0	7	11
서초구	1,856	683	218	3	37	92	574	0	232	0	0	0	0	16	1
강남구	2,897	993	825	10	77	18	398	0	562	0	0	0	0	14	0
송파구	919	387	76	0	24	36	161	0	208	0	0	0	0	27	0
강동구	1,220	239	663	0	15	68	78	2	126	0	0	0	0	17	12

1-2 부산광역시 옥외광고물 허가·신고 현황

2021.12.31. 기준, 단위 | 건

자치단체명	합계	벽면 이용 간판	돌출간판	공연간판	옥상간판	지주 이용 간판	공공 시설물 이용 광고물	교통시설 이용 광고물	교통수단 이용 광고물	선전탑	아치 광고물	창문 이용 광고물	애드벌론	현수막 게시물	기타
부산광역시	66,225	27,486	29,486	4	505	2,989	2,749	26	2,697	0	1	4	2	224	52
시도	0	0	0	0	0	0	0	0	0	0	0	0	0	0	0
중구	1,748	613	1,014	0	16	35	45	1	13	0	0	0	0	11	0
서구	2,321	1,142	1,022	0	9	80	41	0	16	0	0	0	0	3	8
동구	2,852	1,140	1,361	0	45	75	188	0	27	0	0	0	0	15	1
영도구	2,991	1,247	1,441	0	11	118	117	0	54	0	0	0	0	3	0
부산진구	8,090	3,545	3,581	1	54	192	451	3	196	0	0	2	1	64	0
동래구	6,091	2,424	2,895	0	29	171	295	0	263	0	0	0	0	9	5
남구	2,746	785	1,673	0	15	152	63	2	43	0	0	1	0	11	1
북구	6,112	2,252	3,299	0	66	272	152	9	57	0	0	0	0	5	0
해운대구	5,278	2,876	1,686	2	49	205	290	9	118	0	0	0	0	39	4
사하구	5,837	2,250	2,641	0	29	234	415	2	258	0	0	0	0	8	0
금정구	3,608	1,243	1,060	1	27	105	115	0	1,051	0	0	0	0	6	0
강서구	2,620	1,425	692	0	30	424	31	0	16	0	0	0	0	2	0
연제구	2,726	1,145	1,262	0	12	84	125	0	75	0	0	1	0	16	6
수영구	5,214	2,045	2,845	0	20	140	87	0	38	0	0	0	0	12	27
사상구	4,434	1,468	1,934	0	51	296	307	0	372	0	0	0	0	6	0
기장군	3,557	1,886	1,080	0	42	406	27	0	100	0	1	0	1	14	0

1-3 대구광역시 옥외광고물 허가·신고 현황

2021.12.31. 기준, 단위 | 건

자치단체명	합계	벽면 이용 간판	돌출간판	공연간판	옥상간판	지주 이용 간판	공공 시설물 이용 광고물	교통시설 이용 광고물	교통수단 이용 광고물	선전탑	아치 광고물	창문 이용 광고물	애드벌론	현수막 게시물	기타
대구광역시	19,414	9,111	7,470	1	292	1,208	313	5	878	0	0	1	0	103	32
시도	0	0	0	0	0	0	0	0	0	0	0	0	0	0	0
중구	1,802	331	1,299	1	46	65	18	0	17	0	0	1	0	24	0
동구	1,568	524	737	0	36	156	13	5	76	0	0	0	0	5	16
서구	1,417	638	573	0	18	147	6	0	27	0	0	0	0	7	1
남구	1,895	866	877	0	9	83	15	0	30	0	0	0	0	7	8
북구	5,401	3,659	1,145	0	78	255	123	0	102	0	0	0	0	38	1
수성구	4,323	2,147	1,804	0	56	224	35	0	45	0	0	0	0	12	0
달서구	1,676	567	822	0	44	119	20	0	88	0	0	0	0	10	6
달성군	1,332	379	213	0	5	159	83	0	493	0	0	0	0	0	0

1-4 인천광역시 옥외광고물 허가·신고 현황

2021.12.31. 기준, 단위: 건

자치단체명	합계	벽면 이용 간판	돌출간판	공연간판	옥상간판	지주 이용 간판	공공 시설물 이용 광고물	교통시설 이용 광고물	교통수단 이용 광고물	선전탑	아치 광고물	창문 이용 광고물	애드벌룬	현수막 게시물	기타
인천광역시	21,787	10,064	8,950	1	288	1,559	148	7	632	0	0	13	3	108	14
시도	0	0	0	0	0	0	0	0	0	0	0	0	0	0	0
중구	885	446	230	0	22	122	1	2	56	0	0	0	0	5	1
동구	686	230	268	0	17	89	60	0	8	0	0	11	0	3	0
미추홀구	1,924	514	1,159	0	27	119	3	1	88	0	0	1	0	10	2
연수구	2,301	1,227	757	0	37	175	49	0	37	0	0	0	0	19	0
남동구	5,189	2,673	2,041	0	68	195	21	1	161	0	0	0	3	23	3
부평구	5,468	2,775	2,299	0	47	294	5	0	30	0	0	0	0	14	4
계양구	3,281	1,271	1,789	0	28	119	6	0	62	0	0	0	0	6	0
서구	1,281	609	301	1	20	188	1	2	146	0	0	1	0	11	1
강화군	685	287	103	0	18	232	0	0	44	0	0	0	0	1	0
옹진군	87	32	3	0	4	26	2	1	0	0	0	0	0	16	3

1-5 광주광역시 옥외광고물 허가·신고 현황

2021.12.31. 기준, 단위 | 건

자치단체명	합계	벽면 이용 간판	돌출간판	공연간판	옥상간판	지주 이용 간판	공공 시설물 이용 광고물	교통시설 이용 광고물	교통수단 이용 광고물	선전탑	아치 광고물	창문 이용 광고물	애드벌론	현수막 게시물	기타
광주광역시	11,749	5,467	4,532	0	286	899	76	3	417	1	0	0	1	38	29
시도	0	0	0	0	0	0	0	0	0	0	0	0	0	0	0
동구	2,172	975	967	0	69	121	3	2	28	1	0	0	0	6	0
서구	2,628	921	1,242	0	91	255	54	1	49	0	0	0	0	7	8
남구	2,055	1,111	703	0	28	92	2	0	110	0	0	0	1	8	0
북구	2,269	1,029	884	0	59	200	16	0	59	0	0	0	0	2	20
광산구	2,625	1,431	736	0	39	231	1	0	171	0	0	0	0	15	1

1-6 대전광역시 옥외광고물 허가·신고 현황

2021.12.31. 기준, 단위 | 건

자치단체명	합계	벽면 이용 간판	돌출간판	공연간판	옥상간판	지주 이용 간판	공공 시설물 이용 광고물	교통시설 이용 광고물	교통수단 이용 광고물	선전탑	아치 광고물	창문 이용 광고물	애드벌론	현수막 게시물	기타
대전광역시	12,205	5,038	4,719	1	196	989	816	6	395	1	0	1	0	36	7
시도	0	0	0	0	0	0	0	0	0	0	0	0	0	0	0
동구	1,347	484	507	0	29	130	155	4	32	0	0	0	0	6	0
중구	4,136	1,383	2,308	0	34	204	158	0	40	0	0	0	0	9	0
서구	2,936	1,131	1,019	1	40	204	285	2	233	0	0	1	0	14	6
유성구	2,359	1,395	502	0	55	199	157	0	42	1	0	0	0	7	1
대덕구	1,427	645	383	0	38	252	61	0	48	0	0	0	0	0	0

1-7 울산광역시 옥외광고물 허가·신고 현황

2021.12.31. 기준, 단위 | 건

자치단체명	합계	벽면 이용 간판	돌출간판	공연간판	옥상간판	지주 이용 간판	공공 시설물 이용 광고물	교통시설 이용 광고물	교통수단 이용 광고물	선전탑	아치 광고물	창문 이용 광고물	애드벌론	현수막 게시물	기타
울산광역시	11,739	5,294	4,722	0	207	1,286	87	0	39	0	0	1	0	75	28
시도	0	0	0	0	0	0	0	0	0	0	0	0	0	0	0
중구	1,297	649	582	0	8	51	2	0	3	0	0	0	0	2	0
남구	2,735	968	1,354	0	88	213	62	0	11	0	0	0	0	18	21
동구	2,440	664	1,535	0	18	195	23	0	3	0	0	0	0	2	0
북구	3,887	2,433	895	0	54	489	0	0	8	0	0	0	0	7	1
울주군	1,380	580	356	0	39	338	0	0	14	0	0	1	0	46	6

1-8 세종특별자치시 옥외광고물 허가·신고 현황

2021.12.31. 기준, 단위 | 건

자치단체명	합계	벽면 이용 간판	돌출간판	공연간판	옥상간판	지주 이용 간판	공공 시설물 이용 광고물	교통시설 이용 광고물	교통수단 이용 광고물	선전탑	아치 광고물	창문 이용 광고물	애드벌론	현수막 게시물	기타
세종특별자치시	3,696	2,182	872	1	144	471	0	1	6	0	0	0	0	19	0
시도	3,696	2,182	872	1	144	471	0	1	6	0	0	0	0	19	0

1-9 경기도 옥외광고물 허가·신고 현황

2021.12.31. 기준, 단위 | 건

자치단체명	합계	벽면 이용 간판	돌출간판	공연간판	옥상간판	지주 이용 간판	공공 시설물 이용 광고물	교통시설 이용 광고물	교통수단 이용 광고물	선전탑	아치 광고물	창문 이용 광고물	애드벌론	현수막 게시물	기타
경기도	98,863	54,237	30,886	8	1,191	9,775	434	13	1,817	1	2	2	10	386	101
시도	0	0	0	0	0	0	0	0	0	0	0	0	0	0	0
수원시	10,007	6,670	2,781	3	117	289	30	0	50	0	0	0	0	66	1
성남시	4,720	1,780	2,496	0	27	290	86	0	22	0	0	0	0	19	0
의정부시	1,348	619	544	0	24	130	1	0	20	0	0	0	0	7	3
안양시	9,139	5,928	1,740	1	44	288	195	0	894	0	0	0	0	32	17
부천시	17,440	7,426	8,768	0	126	967	32	0	72	0	0	0	0	21	28
광명시	2,884	2,064	712	0	3	71	0	0	23	0	0	0	0	11	0
평택시	4,901	2,830	1,324	0	89	596	13	0	36	0	0	1	0	12	0
동두천시	794	496	211	0	8	75	0	0	3	0	0	0	0	1	0
안산시	5,759	2,218	3,173	3	93	176	2	5	57	1	1	0	1	25	4
고양시	4,274	2,638	1,055	0	19	440	40	2	31	0	0	0	1	47	1
과천시	312	162	90	0	4	48	1	0	5	0	0	0	0	2	0
구리시	1,495	915	406	0	27	129	0	0	12	0	0	0	0	6	0
남양주시	1,532	794	321	0	25	346	2	2	28	0	0	0	0	13	1
오산시	977	465	300	0	25	172	2	0	10	0	0	0	0	3	0
시흥시	2,108	1,033	666	0	49	289	0	0	64	0	0	0	0	5	2
군포시	3,729	2,200	1,387	0	7	93	0	0	39	0	0	1	0	2	0
의왕시	698	491	91	0	16	72	2	0	24	0	0	0	0	1	1
하남시	1,217	633	390	0	22	151	0	0	13	0	0	0	1	7	0
용인시	4,114	2,228	895	1	98	767	6	0	57	0	0	0	2	29	31
파주시	4,841	2,956	1,109	0	29	619	0	1	113	0	0	0	1	10	3
이천시	2,187	1,302	518	0	38	306	1	0	9	0	0	0	0	13	0
안성시	797	414	75	0	42	239	0	0	23	0	0	0	0	4	0
김포시	1,399	1,014	80	0	10	282	0	0	10	0	0	0	0	3	0
화성시	3,441	2,162	386	0	39	796	3	0	39	0	1	0	1	12	2
광주시	2,576	1,342	406	0	84	671	3	0	65	0	0	0	2	3	0
양주시	1,209	694	119	0	24	350	3	0	10	0	0	0	0	6	3
포천시	884	517	114	0	12	218	0	0	21	0	0	0	0	2	0
여주시	771	405	103	0	10	183	5	3	43	0	0	0	0	18	1
연천군	584	253	192	0	8	111	0	0	20	0	0	0	0	0	0
가평군	694	300	186	0	12	182	7	0	0	0	0	0	0	4	3
양평군	2,032	1,288	248	0	60	429	0	0	4	0	0	0	1	2	0

1-10 강원도 옥외광고물 허가·신고 현황

2021.12.31. 기준, 단위 | 건

자치단체명	합계	벽면 이용 간판	돌출간판	공연간판	옥상간판	지주 이용 간판	공공 시설물 이용 광고물	교통시설 이용 광고물	교통수단 이용 광고물	선전탑	아치 광고물	창문 이용 광고물	애드벌론	현수막 게시물	기타
강원도	21,378	9,948	6,400	0	529	4,214	18	14	173	0	0	6	2	56	18
시도	0	0	0	0	0	0	0	0	0	0	0	0	0	0	0
춘천시	4,257	2,133	1,539	0	75	492	0	0	12	0	0	2	0	4	0
원주시	5,493	2,767	1,676	0	113	905	0	0	21	0	0	0	1	9	1
강릉시	4,568	2,128	1,382	0	119	821	0	0	100	0	0	1	0	5	12
동해시	1,458	724	493	0	25	213	0	0	1	0	0	0	0	2	0
태백시	373	140	120	0	9	98	0	0	3	0	0	0	0	3	0
속초시	377	208	80	0	6	82	0	0	1	0	0	0	0	0	0
삼척시	678	282	228	0	21	145	0	0	0	0	0	0	0	2	0
홍천군	541	163	130	0	24	214	2	1	5	0	0	0	0	2	0
횡성군	229	90	41	0	7	83	0	1	7	0	0	0	0	0	0
영월군	430	183	95	0	11	124	8	2	2	0	0	1	0	3	1
평창군	350	91	76	0	10	156	0	0	17	0	0	0	0	0	0
정선군	661	248	153	0	35	223	1	0	0	0	0	0	0	1	0
철원군	254	122	42	0	9	81	0	0	0	0	0	0	0	0	0
화천군	137	57	16	0	3	39	3	4	1	0	0	0	0	13	1
양구군	246	69	94	0	5	65	3	5	0	0	0	0	0	3	2
인제군	270	76	36	0	4	142	1	1	0	0	0	1	1	7	1
고성군	204	103	40	0	11	46	0	0	2	0	0	1	0	1	0
양양군	852	364	159	0	42	285	0	0	1	0	0	0	0	1	0

1-11 충청북도 옥외광고물 허가·신고 현황

2021.12.31. 기준, 단위 | 건

자치단체명	합계	벽면 이용 간판	돌출간판	공연간판	옥상간판	지주 이용 간판	공공 시설물 이용 광고물	교통시설 이용 광고물	교통수단 이용 광고물	선전탑	아치 광고물	창문 이용 광고물	애드벌론	현수막 게시물	기타
충청북도	12,489	6,069	3,168	0	290	2,674	48	22	101	7	0	7	0	80	23
시도	0	0	0	0	0	0	0	0	0	0	0	0	0	0	0
청주시	2,511	1,356	522	0	73	451	34	5	45	7	0	2	0	16	0
충주시	2,040	940	611	0	70	400	3	0	9	0	0	4	0	2	1
제천시	2,273	831	787	0	58	528	0	0	11	0	0	0	0	43	15
보은군	691	307	205	0	10	147	6	5	10	0	0	1	0	0	0
옥천군	787	403	129	0	13	231	0	1	3	0	0	0	0	6	1
영동군	374	151	123	0	8	77	0	5	1	0	0	0	0	8	1
증평군	663	428	123	0	6	96	4	2	3	0	0	0	0	1	0
진천군	708	396	96	0	14	186	1	2	9	0	0	0	0	2	2
괴산군	663	297	162	0	11	185	0	2	2	0	0	0	0	2	2
음성군	946	591	156	0	10	181	0	0	7	0	0	0	0	0	1
단양군	833	369	254	0	17	192	0	0	1	0	0	0	0	0	0

1-12 충청남도 옥외광고물 허가·신고 현황

2021.12.31. 기준, 단위 | 건

자치단체명	합계	벽면 이용 간판	돌출간판	공연간판	옥상간판	지주 이용 간판	공공 시설물 이용 광고물	교통시설 이용 광고물	교통수단 이용 광고물	선전탑	아치 광고물	창문 이용 광고물	애드벌론	현수막 게시물	기타
충청남도	12,420	7,261	2,279	1	190	2,126	18	10	491	1	0	5	3	28	7
시도	0	0	0	0	0	0	0	0	0	0	0	0	0	0	0
천안시	3,665	1,811	999	0	95	587	3	3	149	0	0	3	1	13	1
공주시	627	329	141	0	11	122	11	0	8	0	0	1	1	2	1
보령시	554	206	164	0	17	159	1	0	4	0	0	0	0	3	0
아산시	1,523	1,055	177	0	6	266	0	1	17	0	0	0	0	1	0
서산시	1,304	1,010	115	0	8	133	0	0	32	0	0	0	1	4	1
논산시	469	209	64	0	7	120	0	1	67	0	0	0	0	0	1
계룡시	424	319	68	1	1	27	0	0	7	0	0	0	0	1	0
당진시	761	394	111	0	9	158	1	3	82	0	0	0	0	1	2
금산군	168	79	22	0	0	51	0	0	16	0	0	0	0	0	0
부여군	947	633	157	0	12	95	0	0	50	0	0	0	0	0	0
서천군	321	161	52	0	7	97	0	0	2	1	0	0	0	0	1
청양군	113	48	12	0	1	33	0	1	18	0	0	0	0	0	0
홍성군	569	306	128	0	6	109	1	0	16	0	0	1	0	2	0
예산군	670	523	36	0	2	94	0	0	14	0	0	0	0	1	0
태안군	305	178	33	0	8	75	1	1	9	0	0	0	0	0	0

1-13 전라북도 옥외광고물 허가·신고 현황

2021.12.31. 기준, 단위 | 건

자치단체명	합계	벽면 이용 간판	돌출간판	공연간판	옥상간판	지주 이용 간판	공공 시설물 이용 광고물	교통시설 이용 광고물	교통수단 이용 광고물	선전탑	아치 광고물	창문 이용 광고물	애드벌론	현수막 게시물	기타
전라북도	13,309	6,138	4,089	1	366	2,067	33	7	395	7	0	1	1	152	52
시도	0	0	0	0	0	0	0	0	0	0	0	0	0	0	0
전주시	6,167	2,693	2,294	1	184	556	16	0	292	1	0	0	0	127	3
군산시	1,568	697	458	0	85	285	0	0	33	0	0	0	1	3	6
익산시	1,975	868	721	0	39	328	0	0	13	2	0	0	0	4	0
정읍시	615	315	108	0	11	166	1	0	11	1	0	0	0	2	0
남원시	626	304	158	0	16	137	3	0	4	0	0	0	0	3	1
김제시	591	332	80	0	9	161	0	0	7	0	0	0	0	2	0
완주군	477	266	49	0	9	136	2	2	10	1	0	1	0	1	0
진안군	255	123	61	0	2	53	1	1	1	0	0	0	0	5	8
무주군	81	40	6	0	0	31	1	0	1	1	0	0	0	1	0
장수군	80	26	2	0	0	40	2	3	3	0	0	0	0	4	0
임실군	180	73	52	0	2	52	0	0	1	0	0	0	0	0	0
순창군	59	29	10	0	0	18	0	0	0	0	0	0	0	0	2
고창군	154	112	7	0	2	32	0	0	0	1	0	0	0	0	0
부안군	481	260	83	0	7	72	7	1	19	0	0	0	0	0	32

1-14 전라남도 옥외광고물 허가·신고 현황

2021.12.31. 기준, 단위 | 건

자치단체명	합계	벽면 이용 간판	돌출간판	공연간판	옥상간판	지주 이용 간판	공공 시설물 이용 광고물	교통시설 이용 광고물	교통수단 이용 광고물	선전탑	아치 광고물	창문 이용 광고물	애드벌론	현수막 게시물	기타
전라남도	13,275	5,755	3,058	2	414	2,342	41	47	375	25	2	15	5	1,142	52
시도	0	0	0	0	0	0	0	0	0	0	0	0	0	0	0
목포시	2,548	1,132	1,024	2	113	229	0	0	46	0	0	0	0	2	0
여수시	1,437	495	576	0	60	259	0	1	37	0	0	0	0	7	2
순천시	1,544	588	510	0	75	305	0	0	54	0	0	0	0	12	0
나주시	787	403	77	0	43	208	1	0	18	16	0	2	0	5	14
광양시	648	378	118	0	22	111	4	4	6	0	0	0	1	3	1
담양군	1,060	681	86	0	19	260	0	0	8	0	0	2	0	0	4
곡성군	94	38	2	0	2	46	0	0	6	0	0	0	0	0	0
구례군	195	75	45	0	9	63	0	1	1	0	0	0	0	1	0
고흥군	431	98	6	0	2	66	0	1	0	1	0	1	1	251	4
보성군	166	65	28	0	3	62	1	1	2	0	0	0	0	3	1
화순군	247	137	28	0	15	59	1	0	5	2	0	0	0	0	0
장흥군	899	350	313	0	16	166	0	0	2	0	0	0	0	52	0
강진군	292	73	9	0	3	42	3	5	106	0	1	3	1	45	1
해남군	258	82	35	0	4	60	5	10	7	1	0	0	0	54	0
영암군	182	94	13	0	1	58	2	0	13	0	0	0	0	1	0
무안군	670	385	22	0	0	47	8	3	12	1	0	0	0	189	3
함평군	392	189	75	0	13	91	0	3	1	0	0	0	1	12	7
영광군	274	62	13	0	2	56	10	10	4	2	1	1	1	111	1
장성군	106	51	11	0	1	37	0	0	6	0	0	0	0	0	0
완도군	286	60	13	0	1	35	1	6	9	1	0	2	0	154	4
진도군	458	302	53	0	10	71	0	0	17	0	0	3	0	0	2
신안군	301	17	1	0	0	11	5	2	15	1	0	1	0	240	8

1-15 경상북도 옥외광고물 허가·신고 현황

2021.12.31. 기준, 단위 | 건

자치단체명	합계	벽면 이용 간판	돌출간판	공연간판	옥상간판	지주 이용 간판	공공 시설물 이용 광고물	교통시설 이용 광고물	교통수단 이용 광고물	선전탑	아치 광고물	창문 이용 광고물	애드벌론	현수막 게시물	기타
경상북도	15,995	8,459	4,054	3	222	2,768	25	20	197	1	1	2	1	161	81
시도	0	0	0	0	0	0	0	0	0	0	0	0	0	0	0
포항시	2,225	1,214	574	0	36	382	1	0	7	0	0	0	0	10	1
경주시	1,050	594	136	0	17	289	2	0	10	0	0	0	0	1	1
김천시	300	148	30	1	2	104	1	1	13	0	0	0	0	0	0
안동시	1,888	967	671	0	43	195	2	0	7	0	0	0	0	3	0
구미시	2,761	1,632	701	0	33	346	0	0	40	0	0	0	0	9	0
영주시	718	202	319	0	13	182	0	0	1	0	0	0	0	1	0
영천시	446	283	28	0	2	112	3	2	14	0	0	0	0	2	0
상주시	667	287	169	0	15	168	0	2	6	0	0	0	0	19	1
문경시	769	291	300	1	28	145	0	0	0	1	0	0	0	3	0
경산시	1,033	593	225	0	6	161	0	0	42	0	0	0	0	6	0
군위군	118	57	5	0	2	48	2	0	0	0	0	1	0	1	2
의성군	239	105	22	0	1	79	1	2	26	0	0	0	0	3	0
청송군	264	180	14	0	2	63	0	3	0	0	0	0	0	2	0
영양군	23	7	6	0	0	5	1	1	1	0	0	0	0	0	2
영덕군	142	64	13	0	0	34	4	3	2	0	1	0	0	21	0
청도군	197	53	12	0	0	48	3	0	3	0	0	1	0	71	6
고령군	148	36	5	0	0	36	0	0	5	0	0	0	0	0	66
성주군	533	376	93	1	1	52	1	2	7	0	0	0	0	0	0
칠곡군	1,067	736	159	0	6	150	2	3	11	0	0	0	0	0	0
예천군	638	173	373	0	8	82	0	1	0	0	0	0	0	1	0
봉화군	85	30	4	0	1	38	0	0	2	0	0	0	0	8	2
울진군	639	423	161	0	6	46	2	0	0	0	0	0	1	0	0
울릉군	45	8	34	0	0	3	0	0	0	0	0	0	0	0	0

1-16 경상남도 옥외광고물 허가·신고 현황

2021.12.31. 기준, 단위 | 건

자치단체명	합계	벽면 이용 간판	돌출간판	공연간판	옥상간판	지주 이용 간판	공공 시설물 이용 광고물	교통시설 이용 광고물	교통수단 이용 광고물	선전탑	아치 광고물	창문 이용 광고물	애드벌론	현수막 게시물	기타
경상남도	29,819	13,925	9,942	5	619	4,517	388	8	298	1	0	4	4	93	15
시도	0	0	0	0	0	0	0	0	0	0	0	0	0	0	0
창원시	8,186	4,113	2,867	3	125	963	29	1	46	0	0	0	0	33	6
진주시	6,832	3,905	2,188	1	49	542	41	0	94	0	0	3	0	9	0
통영시	741	302	279	0	34	116	0	0	3	0	0	0	0	6	1
사천시	2,790	1,169	895	1	94	617	0	0	10	0	0	0	0	3	1
김해시	4,193	1,456	1,736	0	93	612	258	1	28	1	0	0	0	5	3
밀양시	833	324	242	0	19	229	0	0	16	0	0	0	0	3	0
거제시	1,325	569	466	0	47	225	3	1	5	0	0	0	0	8	1
양산시	1,449	570	423	0	53	293	50	0	48	0	0	0	0	11	1
의령군	357	122	108	0	19	101	0	1	1	0	0	0	4	0	1
함안군	499	269	83	0	8	138	0	0	1	0	0	0	0	0	0
창녕군	228	109	30	0	5	79	1	0	2	0	0	0	0	2	0
고성군	529	255	134	0	15	118	0	0	7	0	0	0	0	0	0
남해군	810	373	256	0	21	149	2	0	9	0	0	0	0	0	0
하동군	197	89	27	0	5	64	3	4	0	0	0	0	0	4	1
산청군	369	120	89	0	21	132	0	0	6	0	0	0	0	1	0
함양군	331	115	102	0	9	100	0	0	2	0	0	0	0	3	0
거창군	0	0	0	0	0	0	0	0	0	0	0	0	0	0	0
합천군	150	65	17	0	2	39	1	0	20	0	0	1	0	5	0

1-17 제주특별자치도 옥외광고물 허가·신고 현황

2021.12.31. 기준, 단위 | 건

자치단체명	합계	벽면 이용 간판	돌출간판	공연간판	옥상간판	지주 이용 간판	공공 시설물 이용 광고물	교통시설 이용 광고물	교통수단 이용 광고물	선전탑	아치 광고물	창문 이용 광고물	애드벌론	현수막 게시물	기타
제주특별자치도	30,142	20,657	6,387	1	257	2,533	1	4	140	13	9	63	0	39	38
시도	30,142	20,657	6,387	1	257	2,533	1	4	140	13	9	63	0	39	38

2 연간(2021년도) 신규 광고물 허가·신고 현황

단위: 건

자치단체명	합계	벽면 이용 간판	돌출 간판	공연 간판	옥상 간판	지주 이용 간판	공공 시설물 이용 광고물	교통 시설 이용 광고물	교통 수단 이용 광고물	선전탑	아치 광고물	창문 이용 광고물	애드 벌룬	입간판	벽보	전단	현수막	현수막 게시물	기타
전국	1,491,966	20,814	13,550	6	308	3,742	1,636	101	3,381	96	22	19	47	218	7,766	1,906	1,437,164	832	358
서울특별시	22,733	1,488	753	1	15	116	70	20	958	0	0	0	0	110	1,258	331	17,538	9	66
부산광역시	50,617	2,866	3,709	0	24	320	478	20	594	0	0	2	6	1	3,880	261	38,397	10	49
대구광역시	38,946	599	365	0	11	90	44	1	269	0	0	0	0	5	169	91	37,271	1	30
인천광역시	58,850	750	674	0	18	137	98	0	52	0	0	1	4	5	435	57	56,592	17	10
광주광역시	49,857	910	435	0	7	72	60	0	61	1	0	0	1	1	11	34	48,242	2	20
대전광역시	57,901	516	252	0	11	81	542	2	291	2	0	0	0	1	0	23	56,178	2	0
울산광역시	29,858	495	443	0	4	70	0	0	9	0	0	0	0	0	0	50	28,722	53	12
세종특별자치시	1,662	155	17	1	5	14	0	0	0	0	0	0	0	0	0	0	1,466	4	0
경기도	467,976	5,486	3,954	1	85	1,222	237	7	726	1	1	0	10	26	1,454	539	454,142	44	41
강원도	64,741	407	198	0	11	192	7	6	26	1	0	0	2	0	29	8	63,829	22	3
충청북도	83,932	639	257	0	18	169	11	11	16	16	0	4	4	1	55	11	82,704	10	6
충청남도	111,622	821	290	0	14	212	3	3	95	2	0	0	4	32	94	12	110,038	2	0
전라북도	128,505	705	229	0	6	163	1	1	113	6	1	0	2	2	24	18	127,156	47	31
전라남도	66,320	884	197	0	23	189	20	22	66	44	3	5	6	3	107	13	64,170	557	11
경상북도	94,264	1,287	601	3	10	260	5	2	25	1	3	1	3	5	29	8	91,905	39	77
경상남도	113,867	1,279	722	0	25	262	59	3	56	1	0	0	5	25	51	97	111,269	13	0
제주특별자치도	50,315	1,527	454	0	21	173	1	3	24	21	14	6	0	1	170	353	47,545	0	2

2-1 서울특별시 연간(2021년도) 신규 광고물 허가·신고 현황

단위: 건

자치단체명	합계	벽면 이용 간판	돌출 간판	공연 간판	옥상 간판	지주 이용 간판	공공 시설물 이용 광고물	교통 시설 이용 광고물	교통 수단 이용 광고물	선전탑	아치 광고물	창문 이용 광고물	애드 벌룬	입간판	벽보	전단	현수막	현수막 게시물	기타
서울특별시	22,733	1,488	753	1	15	116	70	20	958	0	0	0	0	110	1,258	331	17,538	9	66
시도	0	0	0	0	0	0	0	0	0	0	0	0	0	0	0	0	0	0	0
종로구	119	54	30	0	2	2	3	0	13	0	0	0	0	0	0	14	0	1	0
중구	122	47	60	0	3	4	0	0	8	0	0	0	0	0	0	0	0	0	0
용산구	2,750	22	11	0	3	6	1	0	4	0	0	0	0	0	11	8	2,684	0	0
성동구	119	24	50	0	0	4	7	0	19	0	0	0	0	0	0	15	0	0	0
광진구	79	32	17	0	1	9	0	0	19	0	0	0	0	1	0	0	0	0	0
동대문구	213	171	14	0	0	3	0	0	23	0	0	0	0	2	0	0	0	0	0
중랑구	2,959	14	26	0	0	2	5	0	46	0	0	0	0	1	107	52	2,706	0	0
성북구	131	18	20	0	0	5	0	15	57	0	0	0	0	0	0	16	0	0	0
강북구	1,118	15	25	0	0	4	0	0	83	0	0	0	0	3	167	38	783	0	0
도봉구	99	19	2	0	0	3	13	1	44	0	0	0	0	0	0	4	13	0	0
노원구	43	13	14	0	0	2	0	0	14	0	0	0	0	0	0	0	0	0	0
은평구	708	16	2	0	0	11	0	0	24	0	0	0	0	0	175	15	465	0	0
서대문구	158	45	88	0	0	6	0	0	19	0	0	0	0	0	0	0	0	0	0
마포구	1,140	74	33	0	2	5	1	3	14	0	0	0	0	0	55	32	921	0	0
양천구	2,269	70	10	0	0	1	10	0	30	0	0	0	0	0	0	0	2,147	1	0
강서구	3,553	150	9	0	0	1	2	0	69	0	0	0	0	0	0	34	3,288	0	0
구로구	425	52	41	0	0	6	6	0	17	0	0	0	0	0	238	15	50	0	0
금천구	2,225	12	11	0	0	1	11	0	25	0	0	0	0	0	0	1	2,164	0	0
영등포구	329	219	53	0	0	8	1	0	42	0	0	0	0	0	0	0	6	0	0
동작구	1,474	15	12	0	0	3	2	0	25	0	0	0	0	0	0	0	1,417	0	0
관악구	1,302	33	33	0	2	5	0	0	127	0	0	0	0	2	371	26	652	0	51
서초구	172	122	11	0	0	4	0	0	34	0	0	0	0	0	0	0	0	1	0
강남구	281	165	75	1	1	3	5	0	11	0	0	0	0	14	0	0	6	0	0
송파구	272	43	6	0	0	6	3	0	147	0	0	0	0	17	0	35	14	1	0
강동구	673	43	100	0	1	12	0	1	44	0	0	0	0	70	134	26	222	5	15

2-2 부산광역시 연간(2021년도) 신규 광고물 허가·신고 현황

단위: 건

자치단체명	합계	벽면 이용 간판	돌출 간판	공연 간판	옥상 간판	지주 이용 간판	공공 시설물 이용 광고물	교통 시설 이용 광고물	교통 수단 이용 광고물	선전탑	아치 광고물	창문 이용 광고물	애드 벌룬	입간판	벽보	전단	현수막	현수막 게시물	기타
부산광역시	50,617	2,866	3,709	0	24	320	478	20	594	0	0	2	6	1	3,880	261	38,397	10	49
시도	0	0	0	0	0	0	0	0	0	0	0	0	0	0	0	0	0	0	0
중구	628	19	30	0	0	2	0	1	4	0	0	0	0	0	157	15	400	0	0
서구	1,211	36	56	0	2	2	5	0	5	0	0	0	1	0	263	3	838	0	0
동구	2,327	109	193	0	0	6	10	0	10	0	0	0	0	0	181	8	1,809	0	1
영도구	932	14	21	0	0	2	0	0	7	0	0	0	0	0	188	3	696	1	0
부산진구	4,801	261	354	0	2	34	55	2	99	0	0	1	1	1	526	49	3,415	1	0
동래구	4,921	468	656	0	7	48	32	0	20	0	0	0	0	0	595	20	3,075	0	0
남구	4,382	285	625	0	0	11	8	1	12	0	0	0	0	0	282	19	3,139	0	0
북구	1,919	193	196	0	2	20	75	9	4	0	0	0	0	0	0	9	1,411	0	0
해운대구	3,938	357	328	0	1	16	13	6	34	0	0	0	0	0	1	0	3,182	0	0
사하구	1,043	397	502	0	1	16	101	1	24	0	0	0	0	0	0	0	1	0	0
금정구	1,685	75	94	0	0	4	0	0	91	0	0	0	0	0	474	33	913	1	0
강서구	6,038	178	108	0	1	38	7	0	4	0	0	0	0	0	100	2	5,600	0	0
연제구	3,376	73	99	0	0	5	28	0	11	0	0	1	0	0	548	80	2,527	4	0
수영구	2,756	59	96	0	0	6	4	0	9	0	0	0	1	0	285	7	2,241	0	48
사상구	4,227	184	171	0	1	42	122	0	225	0	0	0	1	0	280	11	3,190	0	0
기장군	6,433	158	180	0	7	68	18	0	35	0	0	0	2	0	0	2	5,960	3	0

2-3 대구광역시 연간(2021년도) 신규 광고물 허가·신고 현황

단위: 건

자치단체명	합계	벽면 이용 간판	돌출 간판	공연 간판	옥상 간판	지주 이용 간판	공공 시설물 이용 광고물	교통 시설 이용 광고물	교통 수단 이용 광고물	선전탑	아치 광고물	창문 이용 광고물	애드 벌룬	입간판	벽보	전단	현수막	현수막 게시물	기타
대구광역시	38,946	599	365	0	11	90	44	1	269	0	0	0	0	5	169	91	37,271	1	30
시도	0	0	0	0	0	0	0	0	0	0	0	0	0	0	0	0	0	0	0
중구	3,133	29	18	0	2	0	4	0	6	0	0	0	0	0	0	38	3,035	1	0
동구	5,414	55	33	0	3	6	5	1	20	0	0	0	0	0	43	4	5,232	0	12
서구	2,077	75	14	0	1	5	1	0	11	0	0	0	0	0	17	1	1,952	0	0
남구	883	50	47	0	0	4	2	0	8	0	0	0	0	0	22	2	743	0	5
북구	8,222	85	45	0	1	12	10	0	20	0	0	0	0	0	23	15	8,010	0	1
수성구	8,442	165	127	0	2	23	16	0	14	0	0	0	0	0	40	16	8,039	0	0
달서구	4,993	69	53	0	2	9	6	0	27	0	0	0	0	0	24	12	4,779	0	12
달성군	5,782	71	28	0	0	31	0	0	163	0	0	0	0	5	0	3	5,481	0	0

2-4 인천광역시 연간(2021년도) 신규 광고물 허가·신고 현황

단위: 건

자치단체명	합계	벽면 이용 간판	돌출 간판	공연 간판	옥상 간판	지주 이용 간판	공공 시설물 이용 광고물	교통 시설 이용 광고물	교통 수단 이용 광고물	선전탑	아치 광고물	창문 이용 광고물	애드 벌룬	입간판	벽보	전단	현수막	현수막 게시물	기타
인천광역시	58,850	750	674	0	18	137	98	0	52	0	0	1	4	5	435	57	56,592	17	10
시도	0	0	0	0	0	0	0	0	0	0	0	0	0	0	0	0	0	0	0
중구	2,893	32	14	0	1	12	0	0	2	0	0	0	0	1	0	0	2,831	0	0
동구	688	24	11	0	1	13	56	0	1	0	0	0	0	0	177	2	402	1	0
미추홀구	14,289	77	108	0	1	10	0	0	8	0	0	0	0	0	0	12	14,072	0	1
연수구	10,329	68	16	0	1	9	22	0	3	0	0	0	0	0	15	4	10,191	0	0
남동구	1,500	168	143	0	2	9	15	0	9	0	0	0	4	4	23	24	1,094	2	3
부평구	13,819	171	198	0	2	10	1	0	6	0	0	0	0	0	0	3	13,424	2	2
계양구	12,389	59	114	0	3	13	2	0	3	0	0	0	0	0	115	5	12,075	0	0
서구	1,709	112	66	0	4	29	0	0	17	0	0	1	0	0	105	7	1,367	0	1
강화군	928	32	4	0	2	21	0	0	3	0	0	0	0	0	0	0	865	1	0
옹진군	306	7	0	0	1	11	2	0	0	0	0	0	0	0	0	0	271	11	3

2-5 광주광역시 연간(2021년도) 신규 광고물 허가·신고 현황

단위: 건

자치단체명	합계	벽면 이용 간판	돌출 간판	공연 간판	옥상 간판	지주 이용 간판	공공 시설물 이용 광고물	교통 시설 이용 광고물	교통 수단 이용 광고물	선전탑	아치 광고물	창문 이용 광고물	애드 벌룬	입간판	벽보	전단	현수막	현수막 게시물	기타
광주광역시	49,857	910	435	0	7	72	60	0	61	1	0	0	1	1	11	34	48,242	2	20
시도	0	0	0	0	0	0	0	0	0	0	0	0	0	0	0	0	0	0	0
동구	799	30	22	0	1	1	0	0	2	1	0	0	0	0	1	17	724	0	0
서구	17,791	77	42	0	1	7	60	0	2	0	0	0	0	0	1	2	17,590	1	8
남구	707	390	224	0	0	11	0	0	15	0	0	0	1	0	0	0	66	0	0
북구	14,279	84	30	0	1	10	0	0	9	0	0	0	0	1	9	13	14,110	0	12
광산구	16,281	329	117	0	4	43	0	0	33	0	0	0	0	0	0	2	15,752	1	0

2-6 대전광역시 연간(2021년도) 신규 광고물 허가·신고 현황

단위: 건

자치단체명	합계	벽면 이용 간판	돌출 간판	공연 간판	옥상 간판	지주 이용 간판	공공 시설물 이용 광고물	교통 시설 이용 광고물	교통 수단 이용 광고물	선전탑	아치 광고물	창문 이용 광고물	애드 벌룬	입간판	벽보	전단	현수막	현수막 게시물	기타
대전광역시	57,901	516	252	0	11	81	542	2	291	2	0	0	0	1	0	23	56,178	2	0
시도	0	0	0	0	0	0	0	0	0	0	0	0	0	0	0	0	0	0	0
동구	8,051	64	27	0	4	13	118	0	22	0	0	0	0	1	0	0	7,802	0	0
중구	8,871	120	46	0	0	16	92	0	22	0	0	0	0	0	0	5	8,570	0	0
서구	21,923	172	85	0	2	20	205	2	202	0	0	0	0	0	0	8	21,227	0	0
유성구	7,474	112	69	0	4	20	102	0	23	2	0	0	0	0	0	6	7,134	2	0
대덕구	11,582	48	25	0	1	12	25	0	22	0	0	0	0	0	0	4	11,445	0	0

2-7 울산광역시 연간(2021년도) 신규 광고물 허가·신고 현황

단위: 건

자치단체명	합계	벽면 이용 간판	돌출 간판	공연 간판	옥상 간판	지주 이용 간판	공공 시설물 이용 광고물	교통 시설 이용 광고물	교통 수단 이용 광고물	선전탑	아치 광고물	창문 이용 광고물	애드 벌론	입간판	벽보	전단	현수막	현수막 게시물	기타
울산광역시	29,858	495	443	0	4	70	0	0	9	0	0	0	0	0	0	50	28,722	53	12
시도	0	0	0	0	0	0	0	0	0	0	0	0	0	0	0	0	0	0	0
중구	5,300	31	20	0	0	1	0	0	0	0	0	0	0	0	0	0	5,248	0	0
남구	7,809	149	145	0	2	23	0	0	1	0	0	0	0	0	0	48	7,435	0	6
동구	408	151	234	0	1	20	0	0	0	0	0	0	0	0	0	2	0	0	0
북구	15,114	108	20	0	0	12	0	0	3	0	0	0	0	0	0	0	14,970	1	0
울주군	1,227	56	24	0	1	14	0	0	5	0	0	0	0	0	0	0	1,069	52	6

2-8 세종특별자치시 연간(2021년도) 신규 광고물 허가·신고 현황

단위: 건

자치단체명	합계	벽면 이용 간판	돌출 간판	공연 간판	옥상 간판	지주 이용 간판	공공 시설물 이용 광고물	교통 시설 이용 광고물	교통 수단 이용 광고물	선전탑	아치 광고물	창문 이용 광고물	애드 벌론	입간판	벽보	전단	현수막	현수막 게시물	기타
세종특별자치시	1,662	155	17	1	5	14	0	0	0	0	0	0	0	0	0	0	1,466	4	0
시도	1,662	155	17	1	5	14	0	0	0	0	0	0	0	0	0	0	1,466	4	0

2-9 경기도 연간(2021년도) 신규 광고물 허가·신고 현황

단위: 건

자치단체명	합계	벽면 이용 간판	돌출 간판	공연 간판	옥상 간판	지주 이용 간판	공공 시설물 이용 광고물	교통 시설 이용 광고물	교통 수단 이용 광고물	선전탑	아치 광고물	창문 이용 광고물	애드 벌룬	입간판	벽보	전단	현수막	현수막 게시물	기타
경기도	467,976	5,486	3,954	1	85	1,222	237	7	726	1	1	0	10	26	1,454	539	454,142	44	41
시도	0	0	0	0	0	0	0	0	0	0	0	0	0	0	0	0	0	0	0
수원시	38,354	224	164	0	2	18	12	0	20	0	0	0	0	0	0	65	37,830	18	1
성남시	5,089	145	125	0	1	24	24	0	8	0	0	0	0	2	169	75	4,514	2	0
의정부시	892	78	54	0	1	13	1	0	7	0	0	0	0	1	0	16	719	2	0
안양시	13,950	141	74	0	0	26	149	0	540	0	0	0	0	0	0	44	12,937	6	33
부천시	24,201	1,765	2,198	0	8	240	15	0	17	0	0	0	1	0	0	27	19,929	1	0
광명시	15,666	74	63	0	0	3	0	0	5	0	0	0	0	7	312	23	15,177	2	0
평택시	35,720	284	148	0	5	48	14	0	7	0	0	0	0	1	0	15	35,198	0	0
동두천시	108	56	31	0	0	12	0	0	1	0	0	0	0	0	7	1	0	0	0
안산시	6,278	266	178	1	2	24	1	4	9	1	1	0	1	0	481	86	5,222	1	0
고양시	60,184	168	54	0	5	51	10	1	6	0	0	0	1	0	369	53	59,463	3	0
과천시	947	9	8	0	0	1	0	0	0	0	0	0	0	0	0	4	925	0	0
구리시	17,045	53	35	0	2	9	0	0	2	0	0	0	0	3	0	4	16,937	0	0
남양주시	55,543	103	25	0	2	33	0	1	6	0	0	0	0	0	0	5	55,366	1	1
오산시	11,248	166	26	0	2	26	2	0	2	0	0	0	0	0	0	3	11,021	0	0
시흥시	38,726	129	68	0	3	41	0	0	3	0	0	0	0	2	1	18	38,460	1	0
군포시	14,583	88	118	0	0	2	0	0	3	0	0	0	0	0	0	51	14,321	0	0
의왕시	1,208	31	3	0	0	16	0	0	7	0	0	0	0	0	0	0	1,151	0	0
하남시	12,924	63	31	0	0	4	0	0	5	0	0	0	1	1	46	0	12,773	0	0
용인시	44,434	202	57	0	1	74	3	0	11	0	0	0	2	0	69	13	44,000	2	0
파주시	1,082	122	36	0	0	27	0	0	7	0	0	0	1	0	0	18	871	0	0
이천시	136	71	36	0	1	22	0	0	2	0	0	0	0	2	0	0	2	0	0
안성시	24,413	60	13	0	6	20	0	0	2	0	0	0	0	0	0	2	24,310	0	0
김포시	25,156	113	11	0	1	18	0	0	2	0	0	0	0	2	0	1	25,008	0	0
화성시	567	261	45	0	4	115	3	0	15	0	0	0	1	4	0	11	107	1	0
광주시	554	67	42	0	2	102	0	0	29	0	0	0	0	1	0	1	310	0	0
양주시	134	64	15	0	1	46	3	0	0	0	0	0	0	0	0	2	0	0	3
포천시	113	71	17	0	0	21	0	0	3	0	0	0	1	0	0	0	0	0	0
여주시	1,473	37	3	0	1	16	0	1	3	0	0	0	0	0	0	0	1,408	4	0
연천군	10,037	102	73	0	0	9	0	0	3	0	0	0	0	0	0	0	9,850	0	0
가평군	107	65	8	0	2	27	0	0	0	0	0	0	0	0	0	0	2	0	3
양평군	7,104	408	195	0	33	134	0	0	1	0	0	0	1	0	0	1	6,331	0	0

2-10 강원도 연간(2021년도) 신규 광고물 허가·신고 현황

단위: 건

자치단체명	합계	벽면 이용 간판	돌출 간판	공연 간판	옥상 간판	지주 이용 간판	공공 시설물 이용 광고물	교통 시설 이용 광고물	교통 수단 이용 광고물	선전탑	아치 광고물	창문 이용 광고물	애드 벌론	입간판	벽보	전단	현수막	현수막 게시물	기타
강원도	64,741	407	198	0	11	192	7	6	26	1	0	0	2	0	29	8	63,829	22	3
시도	0	0	0	0	0	0	0	0	0	0	0	0	0	0	0	0	0	0	0
춘천시	15,823	77	47	0	2	29	0	0	4	0	0	0	0	0	24	4	15,636	0	0
원주시	25,781	112	25	0	2	21	0	0	5	0	0	0	1	0	0	0	25,612	3	0
강릉시	6,830	36	33	0	1	19	0	0	0	0	0	0	0	0	0	0	6,741	0	0
동해시	6,572	14	4	0	0	10	0	0	0	0	0	0	0	0	0	0	6,544	0	0
태백시	1,144	2	3	0	0	2	0	0	1	0	0	0	0	0	0	0	1,136	0	0
속초시	62	24	16	0	0	9	0	0	10	0	0	0	0	0	0	3	0	0	0
삼척시	101	48	8	0	1	4	0	0	0	0	0	0	0	0	0	0	40	0	0
홍천군	40	15	7	0	0	14	0	0	0	0	0	0	0	0	4	0	0	0	0
횡성군	1,217	9	2	0	1	18	0	1	2	0	0	0	0	0	0	0	1,184	0	0
영월군	1,508	11	4	0	0	3	3	1	1	1	0	0	0	0	0	0	1,481	3	0
평창군	31	7	3	0	0	16	0	0	3	0	0	0	0	0	0	0	2	0	0
정선군	7	1	1	0	0	2	1	0	0	0	0	0	0	0	0	0	2	0	0
철원군	1,188	14	4	0	2	9	0	0	0	0	0	0	0	0	0	0	1,159	0	0
화천군	536	4	2	0	0	9	0	0	0	0	0	0	0	0	0	0	511	10	0
양구군	1,929	13	29	0	1	14	2	3	0	0	0	0	0	0	1	0	1,862	2	2
인제군	958	3	1	0	0	4	1	1	0	0	0	0	1	0	0	0	942	4	1
고성군	994	5	5	0	1	5	0	0	0	0	0	0	0	0	0	1	977	0	0
양양군	20	12	4	0	0	4	0	0	0	0	0	0	0	0	0	0	0	0	0

2-11 충청북도 연간(2021년도) 신규 광고물 허가·신고 현황

단위: 건

자치단체명	합계	벽면 이용 간판	돌출 간판	공연 간판	옥상 간판	지주 이용 간판	공공 시설물 이용 광고물	교통 시설 이용 광고물	교통 수단 이용 광고물	선전탑	아치 광고물	창문 이용 광고물	애드 벌론	입간판	벽보	전단	현수막	현수막 게시물	기타
충청북도	83,932	639	257	0	18	169	11	11	16	16	0	4	4	1	55	11	82,704	10	6
시도	0	0	0	0	0	0	0	0	0	0	0	0	0	0	0	0	0	0	0
청주시	41,860	307	82	0	5	32	10	2	8	16	0	0	0	0	25	5	41,368	0	0
충주시	7,890	144	107	0	2	39	0	0	3	0	0	4	0	0	30	0	7,561	0	0
제천시	10,428	51	26	0	2	26	0	0	2	0	0	0	3	1	0	1	10,312	2	2
보은군	2,247	7	9	0	0	3	1	1	0	0	0	0	0	0	0	0	2,226	0	0
옥천군	1,380	17	3	0	0	14	0	1	0	0	0	0	0	0	0	0	1,339	6	0
영동군	990	10	4	0	1	2	0	4	0	0	0	0	0	0	0	1	967	0	1
증평군	1,039	12	6	0	0	8	0	1	0	0	0	0	0	0	0	0	1,012	0	0
진천군	1,519	42	10	0	1	18	0	0	3	0	0	0	0	0	0	0	1,443	0	2
괴산군	1,031	9	0	0	2	7	0	2	0	0	0	0	0	0	0	2	1,007	2	0
음성군	13,124	34	7	0	4	16	0	0	0	0	0	0	0	0	0	2	13,060	0	1
단양군	2,424	6	3	0	1	4	0	0	0	0	0	0	1	0	0	0	2,409	0	0

2-12 충청남도 연간(2021년도) 신규 광고물 허가·신고 현황

단위: 건

자치단체명	합계	벽면 이용 간판	돌출 간판	공연 간판	옥상 간판	지주 이용 간판	공공 시설물 이용 광고물	교통 시설 이용 광고물	교통 수단 이용 광고물	선전탑	아치 광고물	창문 이용 광고물	애드 벌룬	입간판	벽보	전단	현수막	현수막 게시물	기타
충청남도	111,622	821	290	0	14	212	3	3	95	2	0	0	4	32	94	12	110,038	2	0
시도	0	0	0	0	0	0	0	0	0	0	0	0	0	0	0	0	0	0	0
천안시	13,099	156	76	0	3	57	1	1	27	0	0	0	1	1	91	7	12,676	2	0
공주시	1,757	27	12	0	2	9	2	0	1	0	0	0	1	0	0	2	1,701	0	0
보령시	1,158	44	25	0	7	24	0	0	0	0	0	0	0	26	0	0	1,032	0	0
아산시	29,015	89	32	0	0	24	0	0	3	0	0	0	1	0	0	1	28,865	0	0
서산시	17,961	97	16	0	0	18	0	0	2	0	0	0	1	0	2	1	17,824	0	0
논산시	3,175	22	7	0	0	13	0	0	30	0	0	0	0	0	0	0	3,103	0	0
계룡시	2,443	10	15	0	0	0	0	0	0	0	0	0	0	0	0	0	2,418	0	0
당진시	17,613	49	13	0	0	16	0	2	32	0	0	0	0	5	0	1	17,495	0	0
금산군	7,322	9	5	0	0	8	0	0	0	0	0	0	0	0	0	0	7,300	0	0
부여군	1,042	23	58	0	1	2	0	0	0	0	0	0	0	0	0	0	958	0	0
서천군	8,229	27	9	0	0	11	0	0	0	2	0	0	0	0	0	0	8,180	0	0
청양군	537	5	3	0	0	2	0	0	0	0	0	0	0	0	0	0	527	0	0
홍성군	1,672	32	4	0	0	8	0	0	0	0	0	0	0	0	1	0	1,627	0	0
예산군	1,764	206	5	0	1	3	0	0	0	0	0	0	0	0	0	0	1,549	0	0
태안군	4,835	25	10	0	0	17	0	0	0	0	0	0	0	0	0	0	4,783	0	0

2-13 전라북도 연간(2021년도) 신규 광고물 허가·신고 현황

단위: 건

자치단체명	합계	벽면 이용 간판	돌출 간판	공연 간판	옥상 간판	지주 이용 간판	공공 시설물 이용 광고물	교통 시설 이용 광고물	교통 수단 이용 광고물	선전탑	아치 광고물	창문 이용 광고물	애드 벌룬	입간판	벽보	전단	현수막	현수막 게시물	기타
전라북도	128,505	705	229	0	6	163	1	1	113	6	1	0	2	2	24	18	127,156	47	31
시도	0	0	0	0	0	0	0	0	0	0	0	0	0	0	0	0	0	0	0
전주시	6,353	270	136	0	2	40	0	0	92	1	0	0	0	1	0	15	5,752	44	0
군산시	30,378	62	24	0	3	15	0	0	16	0	0	0	1	0	12	0	30,245	0	0
익산시	46,566	124	27	0	0	25	0	0	1	2	0	0	0	0	10	0	46,377	0	0
정읍시	14,838	27	13	0	0	18	0	0	1	1	0	0	0	0	1	0	14,777	0	0
남원시	1,885	13	3	0	1	9	0	0	0	0	0	0	0	0	1	0	1,857	1	0
김제시	8,094	69	9	0	0	16	0	0	0	0	0	0	0	0	0	0	8,000	0	0
완주군	11,076	36	6	0	0	16	0	0	0	1	0	0	0	0	0	0	11,017	0	0
진안군	200	1	0	0	0	0	1	1	0	0	0	0	0	0	0	0	195	2	0
무주군	660	3	1	0	0	2	0	0	0	0	0	0	0	0	0	0	654	0	0
장수군	580	5	1	0	0	7	0	0	1	0	0	0	0	1	0	0	565	0	0
임실군	382	7	2	0	0	3	0	0	0	0	1	0	0	0	0	1	368	0	0
순창군	797	2	1	0	0	3	0	0	0	0	0	0	0	0	0	0	791	0	0
고창군	5,814	73	0	0	0	5	0	0	0	1	0	0	0	0	0	0	5,735	0	0
부안군	882	13	6	0	0	4	0	0	2	0	0	0	1	0	0	2	823	0	31

2-14 전라남도 연간(2021년도) 신규 광고물 허가·신고 현황

단위: 건

자치단체명	합계	벽면 이용 간판	돌출 간판	공연 간판	옥상 간판	지주 이용 간판	공공 시설물 이용 광고물	교통 시설 이용 광고물	교통 수단 이용 광고물	선전탑	아치 광고물	창문 이용 광고물	애드 벌론	입간판	벽보	전단	현수막	현수막 게시물	기타
전라남도	66,320	884	197	0	23	189	20	22	66	44	3	5	6	3	107	13	64,170	557	11
시도	0	0	0	0	0	0	0	0	0	0	0	0	0	0	0	0	0	0	0
목포시	17,319	159	67	0	3	15	0	0	9	0	0	0	0	0	101	0	16,965	0	0
여수시	2,360	84	34	0	2	22	0	1	9	0	0	0	0	1	0	0	2,204	1	2
순천시	1,219	66	30	0	2	17	0	0	6	0	0	0	0	1	0	1	1,096	0	0
나주시	11,638	25	0	0	0	12	0	0	3	34	0	0	0	0	0	0	11,564	0	0
광양시	3,366	142	12	0	3	8	1	2	2	0	0	0	1	0	0	0	3,194	0	1
담양군	10,187	216	13	0	2	14	0	0	3	0	0	0	1	1	0	0	9,936	0	1
곡성군	596	1	0	0	0	1	0	0	2	0	0	0	0	0	0	0	592	0	0
구례군	653	7	1	0	1	4	0	0	0	0	0	0	0	0	0	0	640	0	0
고흥군	3,056	11	1	0	0	13	0	0	0	1	0	1	1	0	2	0	2,899	126	1
보성군	677	5	5	0	0	4	1	1	0	0	0	0	0	0	0	0	659	2	0
화순군	1,304	12	2	0	1	8	1	0	0	0	0	0	0	0	0	1	1,279	0	0
장흥군	800	8	6	0	0	5	0	0	0	0	0	0	0	0	0	1	780	0	0
강진군	771	24	2	0	2	6	3	2	6	1	2	2	1	0	2	1	710	7	0
해남군	1,680	15	9	0	1	3	4	7	5	2	0	0	0	0	1	2	1,587	44	0
영암군	408	25	1	0	0	14	0	0	1	0	0	0	0	0	0	0	367	0	0
무안군	355	29	4	0	0	5	3	0	2	1	0	0	0	0	0	1	300	7	3
함평군	167	10	2	0	0	7	0	0	0	0	0	0	1	0	0	0	144	3	0
영광군	1,833	8	2	0	1	13	5	4	3	2	1	0	1	0	1	1	1,721	70	0
장성군	3,798	6	2	0	1	4	0	0	0	0	0	0	0	0	0	0	3,785	0	0
완도군	1,947	12	2	0	1	4	0	3	1	2	0	1	0	0	0	1	1,844	73	3
진도군	1,767	16	2	0	3	10	0	0	12	0	0	1	0	0	0	0	1,723	0	0
신안군	419	3	0	0	0	0	2	2	2	1	0	0	0	0	0	4	181	224	0

2-15 경상북도 연간(2021년도) 신규 광고물 허가·신고 현황

단위: 건

자치단체명	합계	벽면 이용 간판	돌출 간판	공연 간판	옥상 간판	지주 이용 간판	공공 시설물 이용 광고물	교통 시설 이용 광고물	교통 수단 이용 광고물	선전탑	아치 광고물	창문 이용 광고물	애드 벌룬	입간판	벽보	전단	현수막	현수막 게시물	기타
경상북도	94,264	1,287	601	3	10	260	5	2	25	1	3	1	3	5	29	8	91,905	39	77
시도	0	0	0	0	0	0	0	0	0	0	0	0	0	0	0	0	0	0	0
포항시	35,291	143	73	0	5	41	0	0	0	0	0	0	0	2	24	1	35,000	1	1
경주시	5,719	90	15	0	1	27	1	0	1	0	0	0	0	0	0	0	5,583	1	0
김천시	1,783	10	3	1	0	6	0	0	0	0	0	0	0	0	0	0	1,763	0	0
안동시	1,044	111	24	0	1	20	0	0	0	0	0	0	0	0	0	1	887	0	0
구미시	23,237	94	41	0	1	17	0	0	3	0	0	0	0	0	0	0	23,078	3	0
영주시	9,394	21	7	0	0	5	0	0	0	0	0	0	0	0	0	0	9,361	0	0
영천시	139	18	7	0	0	12	0	0	4	0	0	0	0	0	0	0	98	0	0
상주시	119	36	3	0	0	10	0	0	0	0	0	0	0	0	0	0	70	0	0
문경시	635	37	27	1	0	11	0	0	0	1	0	0	0	1	0	0	554	3	0
경산시	131	50	35	0	0	19	0	0	12	0	0	0	0	1	0	1	11	2	0
군위군	667	7	0	0	1	8	1	0	0	0	0	1	0	0	2	3	644	0	0
의성군	715	7	3	0	0	5	1	0	1	0	0	0	0	0	1	0	696	1	0
청송군	384	3	0	0	0	6	0	0	0	0	0	0	0	0	0	0	375	0	0
영양군	62	2	1	0	0	0	0	0	1	0	0	0	0	0	0	0	57	0	1
영덕군	376	7	1	0	0	3	0	0	0	0	0	0	1	0	0	0	343	21	0
청도군	344	6	4	0	0	15	0	1	1	0	0	0	0	0	0	0	309	7	1
고령군	1,528	3	2	0	0	5	0	0	0	0	0	0	0	0	0	0	1,445	0	73
성주군	1,760	329	80	1	1	26	1	1	0	0	2	0	2	1	1	1	1,314	0	0
칠곡군	838	190	52	0	0	10	0	0	2	0	0	0	0	0	0	0	584	0	0
예천군	1,559	74	181	0	0	2	1	0	0	0	0	0	0	0	1	0	1,300	0	0
봉화군	1,525	9	4	0	0	11	0	0	0	0	1	0	0	0	0	1	1,498	0	1
울진군	7,008	37	35	0	0	1	0	0	0	0	0	0	0	0	0	0	6,935	0	0
울릉군	6	3	3	0	0	0	0	0	0	0	0	0	0	0	0	0	0	0	0

2-16 경상남도 연간(2021년도) 신규 광고물 허가·신고 현황

단위: 건

자치단체명	합계	벽면 이용 간판	돌출 간판	공연 간판	옥상 간판	지주 이용 간판	공공 시설물 이용 광고물	교통 시설 이용 광고물	교통 수단 이용 광고물	선전탑	아치 광고물	창문 이용 광고물	애드 벌론	입간판	벽보	전단	현수막	현수막 게시물	기타
경상남도	113,867	1,279	722	0	25	262	59	3	56	1	0	0	5	25	51	97	111,269	13	0
시도	0	0	0	0	0	0	0	0	0	0	0	0	0	0	0	0	0	0	0
창원시	62,046	387	220	0	2	59	0	0	6	0	0	0	0	5	35	72	61,259	1	0
진주시	20,008	224	112	0	2	28	29	0	19	0	0	0	0	0	12	4	19,578	0	0
통영시	1,827	41	23	0	1	15	0	0	1	0	0	0	0	0	0	0	1,746	0	0
사천시	1,592	48	35	0	7	27	0	0	1	0	0	0	0	0	0	0	1,474	0	0
김해시	8,875	280	183	0	10	39	0	0	2	1	0	0	0	1	0	10	8,349	0	0
밀양시	8,299	25	13	0	0	8	0	0	2	0	0	0	0	0	0	0	8,251	0	0
거제시	1,336	68	39	0	0	10	3	0	1	0	0	0	0	1	1	2	1,208	3	0
양산시	1,532	67	39	0	0	19	20	0	15	0	0	0	0	0	0	4	1,368	0	0
의령군	12	2	0	0	0	6	0	0	0	0	0	0	4	0	0	0	0	0	0
함안군	1,599	23	8	0	0	6	0	0	0	0	0	0	0	0	0	0	1,562	0	0
창녕군	994	15	3	0	0	6	1	0	0	0	0	0	0	0	1	0	968	0	0
고성군	90	46	28	0	3	12	0	0	0	0	0	0	0	0	0	1	0	0	0
남해군	1,193	11	4	0	0	11	2	0	7	0	0	0	0	18	1	2	1,137	0	0
하동군	1,046	12	3	0	0	8	0	1	0	0	0	0	0	0	1	1	1,017	3	0
산청군	861	12	6	0	0	1	0	0	0	0	0	0	0	0	0	0	841	1	0
함양군	881	6	3	0	0	5	0	0	0	0	0	0	0	0	0	0	866	1	0
거창군	1,136	3	2	0	0	0	4	2	2	0	0	0	1	0	0	1	1,121	0	0
합천군	540	9	1	0	0	2	0	0	0	0	0	0	0	0	0	0	524	4	0

2-17 제주특별자치도 연간(2021년도) 신규 광고물 허가·신고 현황

단위: 건

자치단체명	합계	벽면 이용 간판	돌출 간판	공연 간판	옥상 간판	지주 이용 간판	공공 시설물 이용 광고물	교통 시설 이용 광고물	교통 수단 이용 광고물	선전탑	아치 광고물	창문 이용 광고물	애드 벌룬	입간판	벽보	전단	현수막	현수막 게시물	기타
제주특별자치도	50,315	1,527	454	0	21	173	1	3	24	21	14	6	0	1	170	353	47,545	0	2
시도	50,315	1,527	454	0	21	173	1	3	24	21	14	6	0	1	170	353	47,545	0	2

3 연간(2021년도) 연장 광고물 허가·신고 현황

단위 | 건

자치단체명	합계	벽면 이용 간판	돌출 간판	공연 간판	옥상 간판	지주 이용 간판	공공 시설물 이용 광고물	교통 시설 이용 광고물	교통 수단 이용 광고물	선전탑	아치 광고물	창문 이용 광고물	애드 벌론	입간판	벽보	전단	현수막	현수막 게시물	기타
전국	59,397	17,352	24,075	15	1,927	8,590	1,358	9	628	4	2	0	1	0	29	3	4,896	469	39
서울특별시	4,423	1,322	1,521	10	173	147	774	1	188	0	0	0	0	0	21	0	167	98	1
부산광역시	6,548	1,430	3,657	2	150	594	543	1	64	0	0	0	0	0	0	0	29	77	1
대구광역시	3,355	729	1,586	2	100	285	6	0	40	0	0	0	0	0	8	1	571	25	2
인천광역시	3,529	1,088	1,776	0	60	305	3	2	130	0	0	0	0	0	0	0	143	22	0
광주광역시	1,442	482	702	0	67	175	0	0	2	0	0	0	0	0	0	0	0	14	0
대전광역시	1,642	491	856	0	52	215	5	4	7	0	0	0	0	0	0	0	1	11	0
울산광역시	1,993	520	1,028	0	80	302	8	0	5	0	0	0	0	0	0	0	33	16	1
세종특별자치시	62	26	23	0	1	11	0	0	0	0	0	0	0	0	0	0	1	0	0
경기도	14,006	4,322	5,245	1	360	1,857	6	0	63	0	0	0	1	0	0	0	2,043	96	12
강원도	3,465	764	1,325	0	183	873	0	0	15	0	1	0	0	0	0	0	293	11	0
충청북도	2,378	638	611	0	67	500	0	0	10	2	0	0	0	0	0	0	544	2	4
충청남도	1,602	611	442	0	64	455	0	1	23	0	1	0	0	0	0	0	0	5	0
전라북도	2,372	779	1,039	0	115	356	9	0	24	0	0	0	0	0	0	0	5	43	2
전라남도	3,179	779	882	0	150	461	0	0	18	0	0	0	0	0	0	2	873	14	0
경상북도	1,675	626	471	0	52	480	0	0	10	0	0	0	0	0	0	0	30	6	0
경상남도	4,723	1,256	1,895	0	177	1,187	4	0	28	0	0	0	0	0	0	0	154	21	1
제주특별자치도	3,003	1,489	1,016	0	76	387	0	0	1	2	0	0	0	0	0	0	9	8	15

3-1 서울특별시 연간(2021년도) 연장 광고물 허가·신고 현황

단위: 건

자치단체명	합계	벽면 이용 간판	돌출 간판	공연 간판	옥상 간판	지주 이용 간판	공공 시설물 이용 광고물	교통 시설 이용 광고물	교통 수단 이용 광고물	선전탑	아치 광고물	창문 이용 광고물	애드 벌론	입간판	벽보	전단	현수막	현수막 게시물	기타
서울특별시	4,423	1,322	1,521	10	173	147	774	1	188	0	0	0	0	0	21	0	167	98	1
시도	0	0	0	0	0	0	0	0	0	0	0	0	0	0	0	0	0	0	0
종로구	212	45	90	0	12	4	61	0	0	0	0	0	0	0	0	0	0	0	0
중구	366	109	175	0	25	3	36	0	3	0	0	0	0	0	0	0	0	15	0
용산구	202	37	102	0	0	7	27	0	2	0	0	0	0	0	21	0	5	1	0
성동구	91	31	12	0	4	6	29	0	5	0	0	0	0	0	0	0	0	4	0
광진구	113	28	37	0	1	10	33	0	3	0	0	0	0	0	0	0	0	1	0
동대문구	107	37	39	0	4	4	20	0	1	0	0	0	0	0	0	0	0	2	0
종량구	100	17	51	0	2	2	27	0	0	0	0	0	0	0	0	0	0	1	0
성북구	197	44	105	0	4	6	23	0	11	0	0	0	0	0	0	0	0	4	0
강북구	70	11	33	0	4	0	20	0	1	0	0	0	0	0	0	0	0	1	0
도봉구	88	12	15	0	2	1	31	0	20	0	0	0	0	0	0	0	5	2	0
노원구	50	13	20	0	1	6	5	0	4	0	0	0	0	0	0	0	0	1	0
은평구	111	19	53	0	1	2	27	0	4	0	0	0	0	0	0	0	3	2	0
서대문구	151	21	40	1	4	2	81	0	2	0	0	0	0	0	0	0	0	0	0
마포구	187	73	98	1	6	8	0	0	0	0	0	0	0	0	0	0	0	0	1
양천구	89	43	17	0	4	10	4	1	9	0	0	0	0	0	0	0	0	1	0
강서구	205	83	46	0	4	12	48	0	6	0	0	0	0	0	0	0	0	6	0
구로구	152	51	35	1	8	6	43	0	2	0	0	0	0	0	0	0	0	6	0
금천구	142	68	15	0	8	3	26	0	6	0	0	0	0	0	0	0	12	4	0
영등포구	362	124	132	0	17	13	60	0	5	0	0	0	0	0	0	0	0	11	0
동작구	114	16	43	0	3	1	49	0	1	0	0	0	0	0	0	0	0	1	0
관악구	157	48	51	0	3	5	21	0	24	0	0	0	0	0	0	0	0	5	0
서초구	260	100	19	0	10	20	68	0	36	0	0	0	0	0	0	0	0	7	0
강남구	415	184	150	7	26	0	14	0	26	0	0	0	0	0	0	0	0	8	0
송파구	306	76	24	0	17	8	9	0	17	0	0	0	0	0	0	0	142	13	0
강동구	176	32	119	0	3	8	12	0	0	0	0	0	0	0	0	0	0	2	0

3-2 부산광역시 연간(2021년도) 연장 광고물 허가·신고 현황

단위: 건

자치단체명	합계	벽면 이용 간판	돌출 간판	공연 간판	옥상 간판	지주 이용 간판	공공 시설물 이용 광고물	교통 시설 이용 광고물	교통 수단 이용 광고물	선전탑	아치 광고물	창문 이용 광고물	애드 벌론	입간판	벽보	전단	현수막	현수막 게시물	기타
부산광역시	6,548	1,430	3,657	2	150	594	543	1	64	0	0	0	0	0	0	0	29	77	1
시도	0	0	0	0	0	0	0	0	0	0	0	0	0	0	0	0	0	0	0
중구	223	43	143	0	4	4	8	0	4	0	0	0	0	0	0	0	13	4	0
서구	219	43	137	0	3	24	6	0	5	0	0	0	0	0	0	0	1	0	0
동구	376	76	246	0	20	17	8	0	3	0	0	0	0	0	0	0	0	6	0
영도구	196	50	125	0	1	18	2	0	0	0	0	0	0	0	0	0	0	0	0
부산진구	682	177	337	0	18	27	111	0	1	0	0	0	0	0	0	0	0	11	0
동래구	473	127	296	0	5	16	20	0	3	0	0	0	0	0	0	0	0	6	0
남구	526	120	338	0	7	50	4	1	0	0	0	0	0	0	0	0	0	6	0
북구	401	81	215	0	13	56	35	0	1	0	0	0	0	0	0	0	0	0	0
해운대구	736	176	311	1	16	38	154	0	3	0	0	0	0	0	0	0	15	21	1
사하구	338	72	217	0	4	28	15	0	0	0	0	0	0	0	0	0	0	2	0
금정구	387	47	177	1	12	27	82	0	36	0	0	0	0	0	0	0	0	5	0
강서구	265	86	79	0	12	86	2	0	0	0	0	0	0	0	0	0	0	0	0
연제구	337	69	242	0	3	14	3	0	3	0	0	0	0	0	0	0	0	3	0
수영구	643	119	421	0	7	30	56	0	0	0	0	0	0	0	0	0	0	10	0
사상구	410	64	215	0	14	73	37	0	4	0	0	0	0	0	0	0	0	3	0
기장군	336	80	158	0	11	86	0	0	1	0	0	0	0	0	0	0	0	0	0

3-3 대구광역시 연간(2021년도) 연장 광고물 허가·신고 현황

단위: 건

자치단체명	합계	벽면 이용 간판	돌출 간판	공연 간판	옥상 간판	지주 이용 간판	공공 시설물 이용 광고물	교통 시설 이용 광고물	교통 수단 이용 광고물	선전탑	아치 광고물	창문 이용 광고물	애드 벌룬	입간판	벽보	전단	현수막	현수막 게시물	기타
대구광역시	3,355	729	1,586	2	100	285	6	0	40	0	0	0	0	0	8	1	571	25	2
시도	0	0	0	0	0	0	0	0	0	0	0	0	0	0	0	0	0	0	0
중구	453	53	362	2	17	10	1	0	0	0	0	0	0	0	0	0	0	8	0
동구	208	44	105	0	18	29	0	0	2	0	0	0	0	0	8	0	0	1	1
서구	646	86	99	0	9	45	0	0	0	0	0	0	0	0	0	0	404	2	1
남구	161	36	96	0	1	18	4	0	2	0	0	0	0	0	0	0	4	0	0
북구	538	170	242	0	22	66	0	0	25	0	0	0	0	0	0	0	3	10	0
수성구	557	143	339	0	18	52	0	0	1	0	0	0	0	0	0	0	2	2	0
달서구	604	156	314	0	15	35	1	0	4	0	0	0	0	0	0	1	76	2	0
달성군	188	41	29	0	0	30	0	0	6	0	0	0	0	0	0	0	82	0	0

3-4 인천광역시 연간(2021년도) 연장 광고물 허가·신고 현황

단위: 건

자치단체명	합계	벽면 이용 간판	돌출 간판	공연 간판	옥상 간판	지주 이용 간판	공공 시설물 이용 광고물	교통 시설 이용 광고물	교통 수단 이용 광고물	선전탑	아치 광고물	창문 이용 광고물	애드 벌룬	입간판	벽보	전단	현수막	현수막 게시물	기타
인천광역시	3,529	1,088	1,776	0	60	305	3	2	130	0	0	0	0	0	0	0	143	22	0
시도	0	0	0	0	0	0	0	0	0	0	0	0	0	0	0	0	0	0	0
중구	189	88	35	0	7	44	0	0	12	0	0	0	0	0	0	0	0	3	0
동구	114	35	64	0	3	10	0	0	1	0	0	0	0	0	0	0	0	1	0
미추홀구	413	86	255	0	11	30	1	1	26	0	0	0	0	0	0	0	0	3	0
연수구	282	173	86	0	3	17	0	0	0	0	0	0	0	0	0	0	0	3	0
남동구	819	261	455	0	14	48	0	1	34	0	0	0	0	0	0	0	0	6	0
부평구	971	251	601	0	14	85	2	0	13	0	0	0	0	0	0	0	4	1	0
계양구	295	40	222	0	2	13	0	0	15	0	0	0	0	0	0	0	0	3	0
서구	210	96	37	0	4	41	0	0	28	0	0	0	0	0	0	0	3	1	0
강화군	99	58	21	0	2	17	0	0	1	0	0	0	0	0	0	0	0	0	0
옹진군	137	0	0	0	0	0	0	0	0	0	0	0	0	0	0	0	136	1	0

3-5 광주광역시 연간(2021년도) 연장 광고물 허가·신고 현황

단위: 건

자치단체명	합계	벽면 이용 간판	돌출 간판	공연 간판	옥상 간판	지주 이용 간판	공공 시설물 이용 광고물	교통 시설 이용 광고물	교통 수단 이용 광고물	선전탑	아치 광고물	창문 이용 광고물	애드 벌룬	입간판	벽보	전단	현수막	현수막 게시물	기타
광주광역시	1,442	482	702	0	67	175	0	0	2	0	0	0	0	0	0	0	0	14	0
시도	0	0	0	0	0	0	0	0	0	0	0	0	0	0	0	0	0	0	0
동구	123	34	69	0	7	11	0	0	0	0	0	0	0	0	0	0	0	2	0
서구	434	152	190	0	28	60	0	0	0	0	0	0	0	0	0	0	0	4	0
남구	180	64	90	0	10	12	0	0	0	0	0	0	0	0	0	0	0	4	0
북구	377	107	212	0	12	46	0	0	0	0	0	0	0	0	0	0	0	0	0
광산구	328	125	141	0	10	46	0	0	2	0	0	0	0	0	0	0	0	4	0

3-6 대전광역시 연간(2021년도) 연장 광고물 허가·신고 현황

단위: 건

자치단체명	합계	벽면 이용 간판	돌출 간판	공연 간판	옥상 간판	지주 이용 간판	공공 시설물 이용 광고물	교통 시설 이용 광고물	교통 수단 이용 광고물	선전탑	아치 광고물	창문 이용 광고물	애드 벌룬	입간판	벽보	전단	현수막	현수막 게시물	기타
대전광역시	1,642	491	856	0	52	215	5	4	7	0	0	0	0	0	0	0	1	11	0
시도	0	0	0	0	0	0	0	0	0	0	0	0	0	0	0	0	0	0	0
동구	188	58	96	0	7	19	2	4	0	0	0	0	0	0	0	0	0	2	0
중구	523	91	375	0	10	44	0	0	0	0	0	0	0	0	0	0	1	2	0
서구	473	161	247	0	10	47	0	0	1	0	0	0	0	0	0	0	0	7	0
유성구	260	118	82	0	12	45	2	0	1	0	0	0	0	0	0	0	0	0	0
대덕구	198	63	56	0	13	60	1	0	5	0	0	0	0	0	0	0	0	0	0

3-7 울산광역시 연간(2021년도) 연장 광고물 허가·신고 현황

단위: 건

자치단체명	합계	벽면 이용 간판	돌출 간판	공연 간판	옥상 간판	지주 이용 간판	공공 시설물 이용 광고물	교통 시설 이용 광고물	교통 수단 이용 광고물	선전탑	아치 광고물	창문 이용 광고물	애드 벌론	입간판	벽보	전단	현수막	현수막 게시물	기타
울산광역시	1,993	520	1,028	0	80	302	8	0	5	0	0	0	0	0	0	0	33	16	1
시도	0	0	0	0	0	0	0	0	0	0	0	0	0	0	0	0	0	0	0
중구	98	30	57	0	2	9	0	0	0	0	0	0	0	0	0	0	0	0	0
남구	796	205	464	0	39	56	8	0	2	0	0	0	0	0	0	0	9	13	0
동구	391	57	298	0	4	30	0	0	1	0	0	0	0	0	0	0	0	1	0
북구	463	153	147	0	21	114	0	0	1	0	0	0	0	0	0	0	24	2	1
울주군	245	75	62	0	14	93	0	0	1	0	0	0	0	0	0	0	0	0	0

3-8 세종특별자치시 연간(2021년도) 연장 광고물 허가·신고 현황

단위: 건

자치단체명	합계	벽면 이용 간판	돌출 간판	공연 간판	옥상 간판	지주 이용 간판	공공 시설물 이용 광고물	교통 시설 이용 광고물	교통 수단 이용 광고물	선전탑	아치 광고물	창문 이용 광고물	애드 벌론	입간판	벽보	전단	현수막	현수막 게시물	기타
세종특별자치시	62	26	23	0	1	11	0	0	0	0	0	0	0	0	0	0	1	0	0
시도	62	26	23	0	1	11	0	0	0	0	0	0	0	0	0	0	1	0	0

3-9 경기도 연간(2021년도) 연장 광고물 허가·신고 현황

단위: 건

자치단체명	합계	벽면 이용 간판	돌출 간판	공연 간판	옥상 간판	지주 이용 간판	공공 시설물 이용 광고물	교통 시설 이용 광고물	교통 수단 이용 광고물	선전탑	아치 광고물	창문 이용 광고물	애드 벌룬	입간판	벽보	전단	현수막	현수막 게시물	기타
경기도	14,006	4,322	5,245	1	360	1,857	6	0	63	0	0	0	1	0	0	0	2,043	96	12
시도	0	0	0	0	0	0	0	0	0	0	0	0	0	0	0	0	0	0	0
수원시	768	250	362	1	58	65	0	0	4	0	0	0	0	0	0	0	1	27	0
성남시	1,135	334	686	0	0	82	0	0	0	0	0	0	0	0	0	0	32	1	0
의정부시	289	91	156	0	7	33	0	0	0	0	0	0	0	0	0	0	0	0	2
안양시	357	161	148	0	10	21	3	0	0	0	0	0	0	0	0	0	2	12	0
부천시	2,552	230	525	0	18	91	0	0	0	0	0	0	1	0	0	0	1,680	7	0
광명시	212	85	104	0	0	23	0	0	0	0	0	0	0	0	0	0	0	0	0
평택시	473	174	165	0	20	106	1	0	0	0	0	0	0	0	0	0	0	7	0
동두천시	73	22	35	0	2	13	0	0	0	0	0	0	0	0	0	0	0	1	0
안산시	1,704	466	1,139	0	42	48	0	0	1	0	0	0	0	0	0	0	1	7	0
고양시	699	319	250	0	8	107	0	0	3	0	0	0	0	0	0	0	2	10	0
과천시	30	12	11	0	1	4	1	0	0	0	0	0	0	0	0	0	0	1	0
구리시	161	48	81	0	11	18	0	0	0	0	0	0	0	0	0	0	0	3	0
남양주시	326	150	86	0	6	77	1	0	2	0	0	0	0	0	0	0	3	1	0
오산시	149	42	62	0	7	37	0	0	0	0	0	0	0	0	0	0	0	1	0
시흥시	363	129	149	0	10	67	0	0	8	0	0	0	0	0	0	0	0	0	0
군포시	221	79	138	0	2	2	0	0	0	0	0	0	0	0	0	0	0	0	0
의왕시	112	58	31	0	5	16	0	0	1	0	0	0	0	0	0	0	0	0	1
하남시	300	96	139	0	4	58	0	0	0	0	0	0	0	0	0	0	0	3	0
용인시	760	278	271	0	45	148	0	0	2	0	0	0	0	0	0	0	2	6	8
파주시	706	128	166	0	10	128	0	0	31	0	0	0	0	0	0	0	240	2	1
이천시	603	328	197	0	12	65	0	0	0	0	0	0	0	0	0	0	0	1	0
안성시	158	62	13	0	12	68	0	0	1	0	0	0	0	0	0	0	0	2	0
김포시	146	77	17	0	0	52	0	0	0	0	0	0	0	0	0	0	0	0	0
화성시	694	358	85	0	7	162	0	0	1	0	0	0	0	0	0	0	79	2	0
광주시	331	112	72	0	31	113	0	0	1	0	0	0	0	0	0	0	0	2	0
양주시	201	78	34	0	12	76	0	0	1	0	0	0	0	0	0	0	0	0	0
포천시	54	26	5	0	1	20	0	0	1	0	0	0	0	0	0	0	1	0	0
여주시	135	52	50	0	2	26	0	0	5	0	0	0	0	0	0	0	0	0	0
연천군	129	30	44	0	6	48	0	0	1	0	0	0	0	0	0	0	0	0	0
가평군	57	19	14	0	3	21	0	0	0	0	0	0	0	0	0	0	0	0	0
양평군	108	28	10	0	8	62	0	0	0	0	0	0	0	0	0	0	0	0	0

3-10 강원도 연간(2021년도) 연장 광고물 허가·신고 현황

단위: 건

자치단체명	합계	벽면 이용 간판	돌출 간판	공연 간판	옥상 간판	지주 이용 간판	공공 시설물 이용 광고물	교통 시설 이용 광고물	교통 수단 이용 광고물	선전탑	아치 광고물	창문 이용 광고물	애드 벌론	입간판	벽보	전단	현수막	현수막 게시물	기타
강원도	3,465	764	1,325	0	183	873	0	0	15	0	1	0	0	0	0	0	293	11	0
시도	0	0	0	0	0	0	0	0	0	0	0	0	0	0	0	0	0	0	0
춘천시	597	123	310	0	30	130	0	0	3	0	0	0	0	0	0	0	0	1	0
원주시	815	193	388	0	51	178	0	0	0	0	0	0	0	0	0	0	1	4	0
강릉시	589	157	239	0	36	155	0	0	0	0	0	0	0	0	0	0	0	2	0
동해시	162	42	58	0	8	34	0	0	0	0	0	0	0	0	0	0	20	0	0
태백시	139	39	59	0	6	33	0	0	1	0	0	0	0	0	0	0	0	1	0
속초시	71	39	9	0	2	21	0	0	0	0	0	0	0	0	0	0	0	0	0
삼척시	165	43	71	0	7	42	0	0	0	0	1	0	0	0	0	0	0	1	0
홍천군	129	24	42	0	5	58	0	0	0	0	0	0	0	0	0	0	0	0	0
횡성군	281	7	6	0	1	2	0	0	0	0	0	0	0	0	0	0	265	0	0
영월군	18	8	2	0	0	8	0	0	0	0	0	0	0	0	0	0	0	0	0
평창군	59	10	10	0	2	26	0	0	11	0	0	0	0	0	0	0	0	0	0
정선군	98	17	32	0	13	36	0	0	0	0	0	0	0	0	0	0	0	0	0
철원군	36	6	9	0	3	18	0	0	0	0	0	0	0	0	0	0	0	0	0
화천군	16	5	1	0	0	1	0	0	0	0	0	0	0	0	0	0	7	2	0
양구군	9	4	2	0	0	3	0	0	0	0	0	0	0	0	0	0	0	0	0
인제군	53	4	20	0	2	27	0	0	0	0	0	0	0	0	0	0	0	0	0
고성군	37	8	20	0	2	7	0	0	0	0	0	0	0	0	0	0	0	0	0
양양군	191	35	47	0	15	94	0	0	0	0	0	0	0	0	0	0	0	0	0

3-11 충청북도 연간(2021년도) 연장 광고물 허가·신고 현황

단위: 건

자치단체명	합계	벽면 이용 간판	돌출 간판	공연 간판	옥상 간판	지주 이용 간판	공공 시설물 이용 광고물	교통 시설 이용 광고물	교통 수단 이용 광고물	선전탑	아치 광고물	창문 이용 광고물	애드 벌론	입간판	벽보	전단	현수막	현수막 게시물	기타
충청북도	2,378	638	611	0	67	500	0	0	10	2	0	0	0	0	0	0	544	2	4
시도	0	0	0	0	0	0	0	0	0	0	0	0	0	0	0	0	0	0	0
청주시	312	135	63	0	16	90	0	0	4	2	0	0	0	0	0	0	0	2	0
충주시	217	56	95	0	16	50	0	0	0	0	0	0	0	0	0	0	0	0	0
제천시	598	193	236	0	10	148	0	0	1	0	0	0	0	0	0	0	6	0	4
보은군	612	32	26	0	6	23	0	0	1	0	0	0	0	0	0	0	524	0	0
옥천군	75	19	15	0	2	27	0	0	0	0	0	0	0	0	0	0	12	0	0
영동군	56	24	16	0	5	9	0	0	0	0	0	0	0	0	0	0	2	0	0
증평군	98	26	39	0	1	30	0	0	2	0	0	0	0	0	0	0	0	0	0
진천군	129	75	22	0	2	30	0	0	0	0	0	0	0	0	0	0	0	0	0
괴산군	74	24	21	0	5	24	0	0	0	0	0	0	0	0	0	0	0	0	0
음성군	86	30	21	0	1	32	0	0	2	0	0	0	0	0	0	0	0	0	0
단양군	121	24	57	0	3	37	0	0	0	0	0	0	0	0	0	0	0	0	0

3-12 충청남도 연간(2021년도) 연장 광고물 허가·신고 현황

단위: 건

자치단체명	합계	벽면 이용 간판	돌출 간판	공연 간판	옥상 간판	지주 이용 간판	공공 시설물 이용 광고물	교통 시설 이용 광고물	교통 수단 이용 광고물	선전탑	아치 광고물	창문 이용 광고물	애드 벌룬	입간판	벽보	전단	현수막	현수막 게시물	기타
충청남도	1,602	611	442	0	64	455	0	1	23	0	1	0	0	0	0	0	0	5	0
시도	0	0	0	0	0	0	0	0	0	0	0	0	0	0	0	0	0	0	0
천안시	707	244	240	0	38	167	0	1	15	0	0	0	0	0	0	0	0	2	0
공주시	107	49	30	0	1	27	0	0	0	0	0	0	0	0	0	0	0	0	0
보령시	71	20	26	0	4	19	0	0	2	0	0	0	0	0	0	0	0	0	0
아산시	111	36	21	0	2	49	0	0	2	0	1	0	0	0	0	0	0	0	0
서산시	107	52	22	0	3	24	0	0	3	0	0	0	0	0	0	0	0	3	0
논산시	81	36	10	0	1	34	0	0	0	0	0	0	0	0	0	0	0	0	0
계룡시	7	2	0	0	0	5	0	0	0	0	0	0	0	0	0	0	0	0	0
당진시	54	25	12	0	2	15	0	0	0	0	0	0	0	0	0	0	0	0	0
금산군	12	5	1	0	0	6	0	0	0	0	0	0	0	0	0	0	0	0	0
부여군	48	15	8	0	4	21	0	0	0	0	0	0	0	0	0	0	0	0	0
서천군	74	19	20	0	3	32	0	0	0	0	0	0	0	0	0	0	0	0	0
청양군	15	7	1	0	0	7	0	0	0	0	0	0	0	0	0	0	0	0	0
홍성군	93	31	42	0	1	19	0	0	0	0	0	0	0	0	0	0	0	0	0
예산군	40	15	5	0	1	18	0	0	1	0	0	0	0	0	0	0	0	0	0
태안군	75	55	4	0	4	12	0	0	0	0	0	0	0	0	0	0	0	0	0

3-13 전라북도 연간(2021년도) 연장 광고물 허가·신고 현황

단위: 건

자치단체명	합계	벽면 이용 간판	돌출 간판	공연 간판	옥상 간판	지주 이용 간판	공공 시설물 이용 광고물	교통 시설 이용 광고물	교통 수단 이용 광고물	선전탑	아치 광고물	창문 이용 광고물	애드 벌룬	입간판	벽보	전단	현수막	현수막 게시물	기타
전라북도	2,372	779	1,039	0	115	356	9	0	24	0	0	0	0	0	0	0	5	43	2
시도	0	0	0	0	0	0	0	0	0	0	0	0	0	0	0	0	0	0	0
전주시	995	326	477	0	47	88	5	0	16	0	0	0	0	0	0	0	1	35	0
군산시	315	70	149	0	28	61	0	0	2	0	0	0	0	0	0	0	3	1	1
익산시	590	181	303	0	19	83	0	0	0	0	0	0	0	0	0	0	0	4	0
정읍시	122	41	39	0	5	35	0	0	1	0	0	0	0	0	0	0	0	1	0
남원시	119	60	28	0	7	21	0	0	1	0	0	0	0	0	0	0	0	1	1
김제시	88	39	19	0	4	24	0	0	2	0	0	0	0	0	0	0	0	0	0
완주군	51	22	4	0	3	21	0	0	1	0	0	0	0	0	0	0	0	0	0
진안군	21	3	10	0	1	7	0	0	0	0	0	0	0	0	0	0	0	0	0
무주군	7	2	0	0	0	3	1	0	0	0	0	0	0	0	0	0	0	1	0
장수군	3	1	0	0	0	1	0	0	0	0	0	0	0	0	0	0	1	0	0
임실군	4	2	0	0	0	2	0	0	0	0	0	0	0	0	0	0	0	0	0
순창군	2	1	0	0	0	1	0	0	0	0	0	0	0	0	0	0	0	0	0
고창군	3	2	0	0	0	1	0	0	0	0	0	0	0	0	0	0	0	0	0
부안군	52	29	10	0	1	8	3	0	1	0	0	0	0	0	0	0	0	0	0

3-14 전라남도 연간(2021년도) 연장 광고물 허가·신고 현황

단위: 건

자치단체명	합계	벽면 이용 간판	돌출 간판	공연 간판	옥상 간판	지주 이용 간판	공공 시설물 이용 광고물	교통 시설 이용 광고물	교통 수단 이용 광고물	선전탑	아치 광고물	창문 이용 광고물	애드 벌룬	입간판	벽보	전단	현수막	현수막 게시물	기타
전라남도	3,179	779	882	0	150	461	0	0	18	0	0	0	0	0	0	2	873	14	0
시도	0	0	0	0	0	0	0	0	0	0	0	0	0	0	0	0	0	0	0
목포시	818	309	373	0	48	81	0	0	6	0	0	0	0	0	0	0	0	1	0
여수시	1,193	85	184	0	22	66	0	0	2	0	0	0	0	0	0	0	830	4	0
순천시	525	188	181	0	30	88	0	0	3	0	0	0	0	0	0	0	30	5	0
나주시	107	30	18	0	13	40	0	0	1	0	0	0	0	0	0	2	0	3	0
광양시	44	11	11	0	4	16	0	0	2	0	0	0	0	0	0	0	0	0	0
담양군	16	2	0	0	4	9	0	0	1	0	0	0	0	0	0	0	0	0	0
곡성군	14	3	1	0	0	9	0	0	1	0	0	0	0	0	0	0	0	0	0
구례군	68	24	22	0	2	20	0	0	0	0	0	0	0	0	0	0	0	0	0
고흥군	15	2	1	0	0	3	0	0	0	0	0	0	0	0	0	0	8	1	0
보성군	25	7	4	0	1	12	0	0	0	0	0	0	0	0	0	0	1	0	0
화순군	40	18	2	0	8	12	0	0	0	0	0	0	0	0	0	0	0	0	0
장흥군	122	32	45	0	3	42	0	0	0	0	0	0	0	0	0	0	0	0	0
강진군	8	4	1	0	0	3	0	0	0	0	0	0	0	0	0	0	0	0	0
해남군	20	10	0	0	1	8	0	0	0	0	0	0	0	0	0	0	1	0	0
영암군	4	0	1	0	0	3	0	0	0	0	0	0	0	0	0	0	0	0	0
무안군	9	8	0	0	0	1	0	0	0	0	0	0	0	0	0	0	0	0	0
함평군	114	32	32	0	11	38	0	0	1	0	0	0	0	0	0	0	0	0	0
영광군	2	1	0	0	0	0	0	0	0	0	0	0	0	0	0	0	1	0	0
장성군	8	5	1	0	0	2	0	0	0	0	0	0	0	0	0	0	0	0	0
완도군	2	0	1	0	0	0	0	0	0	0	0	0	0	0	0	0	1	0	0
진도군	23	7	4	0	3	8	0	0	1	0	0	0	0	0	0	0	0	0	0
신안군	2	1	0	0	0	0	0	0	0	0	0	0	0	0	0	0	1	0	0

3-15 경상북도 연간(2021년도) 연장 광고물 허가·신고 현황

단위: 건

자치단체명	합계	벽면 이용 간판	돌출 간판	공연 간판	옥상 간판	지주 이용 간판	공공 시설물 이용 광고물	교통 시설 이용 광고물	교통 수단 이용 광고물	선전탑	아치 광고물	창문 이용 광고물	애드 벌룬	입간판	벽보	전단	현수막	현수막 게시물	기타
경상북도	1,675	626	471	0	52	480	0	0	10	0	0	0	0	0	0	0	30	6	0
시도	0	0	0	0	0	0	0	0	0	0	0	0	0	0	0	0	0	0	0
포항시	294	113	88	0	8	82	0	0	0	0	0	0	0	0	0	0	0	3	0
경주시	111	39	25	0	6	39	0	0	1	0	0	0	0	0	0	0	0	1	0
김천시	16	8	2	0	0	5	0	0	1	0	0	0	0	0	0	0	0	0	0
안동시	83	32	24	0	2	22	0	0	2	0	0	0	0	0	0	0	0	1	0
구미시	337	153	99	0	9	70	0	0	4	0	0	0	0	0	0	0	1	1	0
영주시	199	48	101	0	3	47	0	0	0	0	0	0	0	0	0	0	0	0	0
영천시	77	44	9	0	0	24	0	0	0	0	0	0	0	0	0	0	0	0	0
상주시	114	26	36	0	5	38	0	0	0	0	0	0	0	0	0	0	9	0	0
문경시	110	20	37	0	8	45	0	0	0	0	0	0	0	0	0	0	0	0	0
경산시	81	40	7	0	1	27	0	0	2	0	0	0	0	0	0	0	4	0	0
군위군	25	9	2	0	1	5	0	0	0	0	0	0	0	0	0	0	8	0	0
의성군	23	9	1	0	0	13	0	0	0	0	0	0	0	0	0	0	0	0	0
청송군	9	4	1	0	0	4	0	0	0	0	0	0	0	0	0	0	0	0	0
영양군	4	2	0	0	0	2	0	0	0	0	0	0	0	0	0	0	0	0	0
영덕군	10	8	0	0	0	2	0	0	0	0	0	0	0	0	0	0	0	0	0
청도군	19	9	0	0	0	2	0	0	0	0	0	0	0	0	0	0	8	0	0
고령군	7	3	0	0	0	4	0	0	0	0	0	0	0	0	0	0	0	0	0
성주군	12	6	3	0	0	3	0	0	0	0	0	0	0	0	0	0	0	0	0
칠곡군	38	21	6	0	2	9	0	0	0	0	0	0	0	0	0	0	0	0	0
예천군	74	21	26	0	3	24	0	0	0	0	0	0	0	0	0	0	0	0	0
봉화군	10	7	0	0	0	3	0	0	0	0	0	0	0	0	0	0	0	0	0
울진군	18	2	4	0	4	8	0	0	0	0	0	0	0	0	0	0	0	0	0
울릉군	4	2	0	0	0	2	0	0	0	0	0	0	0	0	0	0	0	0	0

3-16 경상남도 연간(2021년도) 연장 광고물 허가·신고 현황

단위: 건

자치단체명	합계	벽면 이용 간판	돌출 간판	공연 간판	옥상 간판	지주 이용 간판	공공 시설물 이용 광고물	교통 시설 이용 광고물	교통 수단 이용 광고물	선전탑	아치 광고물	창문 이용 광고물	애드 벌론	입간판	벽보	전단	현수막	현수막 게시물	기타
경상남도	4,723	1,256	1,895	0	177	1,187	4	0	28	0	0	0	0	0	0	0	154	21	1
시도	0	0	0	0	0	0	0	0	0	0	0	0	0	0	0	0	0	0	0
창원시	1,266	446	532	0	40	230	3	0	1	0	0	0	0	0	0	0	0	14	0
진주시	803	146	443	0	15	191	0	0	4	0	0	0	0	0	0	0	4	0	0
통영시	35	12	8	0	0	13	0	0	0	0	0	0	0	0	0	0	0	2	0
사천시	500	96	188	0	32	183	0	0	0	0	0	0	0	0	0	0	0	1	0
김해시	901	241	438	0	36	179	0	0	6	0	0	0	0	0	0	0	0	1	0
밀양시	269	35	45	0	5	44	0	0	5	0	0	0	0	0	0	0	135	0	0
거제시	164	62	56	0	9	36	0	0	0	0	0	0	0	0	0	0	0	1	0
양산시	202	56	58	0	11	69	1	0	6	0	0	0	0	0	0	0	0	1	0
의령군	87	13	24	0	12	37	0	0	0	0	0	0	0	0	0	0	0	0	1
함안군	172	59	36	0	7	69	0	0	1	0	0	0	0	0	0	0	0	0	0
창녕군	10	4	2	0	2	1	0	0	1	0	0	0	0	0	0	0	0	0	0
고성군	71	22	21	0	3	25	0	0	0	0	0	0	0	0	0	0	0	0	0
남해군	74	13	8	0	2	41	0	0	0	0	0	0	0	0	0	0	10	0	0
하동군	19	5	1	0	0	9	0	0	0	0	0	0	0	0	0	0	4	0	0
산청군	32	9	3	0	0	15	0	0	4	0	0	0	0	0	0	0	1	0	0
함양군	72	21	18	0	2	30	0	0	0	0	0	0	0	0	0	0	0	1	0
거창군	33	14	11	0	1	7	0	0	0	0	0	0	0	0	0	0	0	0	0
합천군	13	2	3	0	0	8	0	0	0	0	0	0	0	0	0	0	0	0	0

3-17 제주특별자치도 연간(2021년도) 연장 광고물 허가·신고 현황

단위: 건

자치단체명	합계	벽면 이용 간판	돌출 간판	공연 간판	옥상 간판	지주 이용 간판	공공 시설물 이용 광고물	교통 시설 이용 광고물	교통 수단 이용 광고물	선전탑	아치 광고물	창문 이용 광고물	애드 벌룬	입간판	벽보	전단	현수막	현수막 게시물	기타
제주특별자치도	3,003	1,489	1,016	0	76	387	0	0	1	2	0	0	0	0	0	0	9	8	15
시도	3,003	1,489	1,016	0	76	387	0	0	1	2	0	0	0	0	0	0	9	8	15

4 연간(2021년도) 신규 광고물 허가·신고 수수료 현황

단위 | 천원

자치단체명	합계	벽면 이용 간판	돌출 간판	공연 간판	옥상 간판	지주 이용 간판	공공 시설물 이용 광고물	교통 시설 이용 광고물	교통 수단 이용 광고물	선전탑	아치 광고물	창문 이용 광고물	애드 벌룬	입간판	벽보	전단	현수막	현수막 게시물	기타
전국	8,326,780	203,601	203,548	29	93,890	85,220	10,811	1,539	51,194	600	102	111	1,378	681	50,040	19,866	7,559,572	8,841	27,757
서울특별시	240,808	26,827	16,629	0	11,051	2,486	537	516	25,717	0	0	0	0	427	6,740	3,462	140,161	500	5,755
부산광역시	492,227	11,036	27,892	0	4,550	6,024	1,659	460	7,190	0	0	24	780	10	25,265	4,380	401,456	1,013	488
대구광역시	301,652	6,153	6,160	0	8,554	7,853	408	0	2,074	0	0	0	0	0	939	1,202	255,801	26	12,482
인천광역시	713,523	9,266	12,653	0	6,601	8,084	934	0	646	0	0	0	80	20	4,969	876	667,908	507	979
광주광역시	302,925	10,671	8,429	0	644	1,927	1,707	0	1,552	30	0	0	20	4	63	725	269,605	390	7,158
대전광역시	339,291	9,866	7,675	0	6,175	2,347	3,366	40	982	10	0	0	0	4	0	422	307,684	720	0
울산광역시	132,390	5,211	8,244	0	150	1,141	0	0	10	0	0	0	0	0	0	415	116,988	108	123
세종특별자치시	19,297	782	245	3	1,014	141	0	0	0	0	0	0	0	0	0	0	17,038	74	0
경기도	2,229,082	61,788	71,954	0	27,511	21,685	1,661	85	3,027	51	3	0	205	52	5,674	4,437	2,028,846	1,927	176
강원도	208,920	4,294	2,860	0	507	2,940	17	50	301	0	0	0	25	0	80	45	197,465	336	0
충청북도	470,889	7,950	3,693	0	11,053	3,010	51	128	1,186	40	0	18	78	2	1,137	351	442,056	103	33
충청남도	749,325	7,840	4,505	0	3,116	8,334	100	24	1,216	0	0	0	36	94	1,764	134	722,077	85	0
전라북도	439,873	6,185	3,568	0	1,396	3,234	6	0	1,513	117	21	0	39	15	1,305	93	422,154	173	54
전라남도	383,775	5,444	2,584	0	6,727	2,498	142	194	1,558	240	24	34	106	6	1,053	88	360,642	2,356	79
경상북도	509,446	8,731	7,011	26	5,661	4,084	12	30	901	24	0	6	3	39	268	33	481,993	198	426
경상남도	619,488	13,805	13,609	0	3,051	6,850	211	6	2,538	4	0	0	6	8	273	905	577,897	325	0
제주특별자치도	173,869	7,752	8,837	0	1,129	2,582	0	6	783	84	54	29	0	0	510	2,298	149,801	0	4

4-1 서울특별시 연간(2021년도) 신규 광고물 허가·신고 수수료 현황

단위 | 천원

자치단체명	합계	벽면 이용 간판	돌출 간판	공연 간판	옥상 간판	지주 이용 간판	공공 시설물 이용 광고물	교통 시설 이용 광고물	교통 수단 이용 광고물	선전탑	아치 광고물	창문 이용 광고물	애드 벌룬	입간판	벽보	전단	현수막	현수막 게시물	기타
서울특별시	240,808	26,827	16,629	0	11,051	2,486	537	516	25,717	0	0	0	0	427	6,740	3,462	140,161	500	5,755
시도	0	0	0	0	0	0	0	0	0	0	0	0	0	0	0	0	0	0	0
종로구	2,705	519	563	0	1,506	40	36	0	21	0	0	0	0	0	0	0	0	20	0
중구	6,757	1,708	1,660	0	3,273	70	0	0	46	0	0	0	0	0	0	0	0	0	0
용산구	16,302	737	390	0	3,064	120	0	0	16	0	0	0	0	0	55	40	11,880	0	0
성동구	960	237	435	0	0	60	48	0	94	0	0	0	0	0	0	86	0	0	0
광진구	1,513	486	600	0	38	189	0	0	195	0	0	0	0	5	0	0	0	0	0
동대문구	1,148	455	500	0	0	55	0	0	130	0	0	0	0	8	0	0	0	0	0
중랑구	16,769	247	758	0	0	63	27	0	731	0	0	0	0	4	535	461	13,943	0	0
성북구	1,256	378	540	0	0	150	0	6	102	0	0	0	0	0	0	80	0	0	0
강북구	13,025	471	855	0	0	86	0	0	808	0	0	0	0	20	835	190	9,760	0	0
도봉구	1,974	475	60	0	0	91	79	20	1,153	0	0	0	0	0	0	20	76	0	0
노원구	1,088	272	392	0	0	60	0	0	364	0	0	0	0	0	0	0	0	0	0
은평구	3,351	24	30	0	0	12	0	0	20	0	0	0	0	0	30	10	3,225	0	0
서대문구	2,064	636	710	0	0	186	0	0	532	0	0	0	0	0	0	0	0	0	0
마포구	9,176	1,677	1,022	0	940	90	0	430	22	0	0	0	0	0	790	285	3,920	0	0
양천구	24,431	375	285	0	0	30	80	0	9,211	0	0	0	0	0	0	0	14,450	0	0
강서구	29,534	627	360	0	0	10	20	0	5,582	0	0	0	0	0	0	245	22,690	0	0
구로구	3,339	893	680	0	0	83	52	0	236	0	0	0	0	0	1,190	105	100	0	0
금천구	22,046	386	300	0	0	30	86	0	4,432	0	0	0	0	0	0	10	16,802	0	0
영등포구	3,515	2,289	914	0	0	172	0	0	137	0	0	0	0	0	0	0	3	0	0
동작구	10,021	129	223	0	0	20	25	0	0	0	0	0	0	0	0	0	9,624	0	0
관악구	12,961	176	558	0	944	120	0	0	50	0	0	0	0	8	1,965	315	6,510	0	2,315
서초구	1,337	1,001	70	0	0	60	0	0	116	0	0	0	0	0	0	0	0	90	0
강남구	12,951	10,604	1,703	0	0	90	0	0	22	0	0	0	0	52	0	0	480	0	0
송파구	3,308	1,247	180	0	0	160	84	0	652	0	0	0	0	62	0	175	408	340	0
강동구	39,277	778	2,841	0	1,286	439	0	60	1,045	0	0	0	0	268	1,340	1,440	26,290	50	3,440

4-2 부산광역시 연간(2021년도) 신규 광고물 허가·신고 수수료 현황

단위 | 천원

자치단체명	합계	벽면 이용 간판	돌출 간판	공연 간판	옥상 간판	지주 이용 간판	공공 시설물 이용 광고물	교통 시설 이용 광고물	교통 수단 이용 광고물	선전탑	아치 광고물	창문 이용 광고물	애드 벌룬	입간판	벽보	전단	현수막	현수막 게시물	기타
부산광역시	492,227	11,036	27,892	0	4,550	6,024	1,659	460	7,190	0	0	24	780	10	25,265	4,380	401,456	1,013	488
시도	0	0	0	0	0	0	0	0	0	0	0	0	0	0	0	0	0	0	0
중구	12,925	160	580	0	0	40	0	10	40	0	0	0	0	0	1,560	265	10,270	0	0
서구	25,980	300	1,016	0	469	40	288	0	100	0	0	0	10	0	1,281	11	22,465	0	0
동구	21,974	812	3,551	0	0	128	9	0	20	0	0	0	0	0	1,345	80	15,829	0	200
영도구	22,477	125	380	0	0	20	0	0	14	0	0	0	0	0	1,415	100	20,326	97	0
부산진구	48,675	951	2,429	0	300	2,826	361	280	985	0	0	20	5	10	3,945	1,190	35,314	59	0
동래구	41,705	1,227	4,230	0	290	290	93	0	200	0	0	0	0	0	4,263	255	30,857	0	0
남구	57,045	652	1,940	0	0	148	66	20	900	0	0	0	0	0	1,410	465	51,444	0	0
북구	8,033	1,230	3,095	0	183	360	147	90	30	0	0	0	0	0	0	188	2,710	0	0
해운대구	3,637	1,229	1,745	0	104	269	0	60	230	0	0	0	0	0	0	0	0	0	0
사하구	1,203	73	120	0	0	0	0	0	1,010	0	0	0	0	0	0	0	0	0	0
금정구	6,977	651	1,820	0	0	86	0	0	865	0	0	0	0	0	2,405	920	0	230	0
강서구	70,149	386	160	0	142	80	81	0	0	0	0	0	0	0	1,000	20	68,280	0	0
연제구	20,382	715	1,841	0	0	119	112	0	26	0	0	4	0	0	3,766	696	12,630	473	0
수영구	44,269	516	1,613	0	0	70	85	0	180	0	0	0	5	0	1,445	75	39,992	0	288
사상구	39,824	624	640	0	2,452	186	363	0	2,240	0	0	0	50	0	1,430	100	31,739	0	0
기장군	66,972	1,385	2,732	0	610	1,362	54	0	350	0	0	0	710	0	0	15	59,600	154	0

4-3 대구광역시 연간(2021년도) 신규 광고물 허가·신고 수수료 현황

단위 | 천원

자치단체명	합계	벽면 이용 간판	돌출 간판	공연 간판	옥상 간판	지주 이용 간판	공공 시설물 이용 광고물	교통 시설 이용 광고물	교통 수단 이용 광고물	선전탑	아치 광고물	창문 이용 광고물	애드 벌룬	입간판	벽보	전단	현수막	현수막 게시물	기타
대구광역시	301,652	6,153	6,160	0	8,554	7,853	408	0	2,074	0	0	0	0	0	939	1,202	255,801	26	12,482
시도	0	0	0	0	0	0	0	0	0	0	0	0	0	0	0	0	0	0	0
중구	27,540	630	369	0	80	0	23	0	20	0	0	0	0	0	0	458	25,934	26	0
동구	54,359	14	30	0	2,848	0	0	0	0	0	0	0	0	0	9	6	47,066	0	4,386
서구	18,177	732	286	0	1,723	108	4	0	224	0	0	0	0	0	170	5	14,925	0	0
남구	26,241	528	752	0	0	92	14	0	122	0	0	0	0	0	110	25	23,512	0	1,086
북구	31,543	1,243	955	0	2,100	306	99	0	396	0	0	0	0	0	225	365	25,794	0	60
수성구	67,835	1,748	2,391	0	1,715	6,974	211	0	368	0	0	0	0	0	190	160	54,078	0	0
달서구	55,750	998	1,162	0	88	215	57	0	618	0	0	0	0	0	235	175	45,252	0	6,950
달성군	20,207	260	215	0	0	158	0	0	326	0	0	0	0	0	0	8	19,240	0	0

4-4 인천광역시 연간(2021년도) 신규 광고물 허가·신고 수수료 현황

단위 | 천원

자치단체명	합계	벽면 이용 간판	돌출 간판	공연 간판	옥상 간판	지주 이용 간판	공공 시설물 이용 광고물	교통 시설 이용 광고물	교통 수단 이용 광고물	선전탑	아치 광고물	창문 이용 광고물	애드 벌룬	입간판	벽보	전단	현수막	현수막 게시물	기타
인천광역시	713,523	9,266	12,653	0	6,601	8,084	934	0	646	0	0	0	80	20	4,969	876	667,908	507	979
시도	0	0	0	0	0	0	0	0	0	0	0	0	0	0	0	0	0	0	0
중구	11,982	420	266	0	0	230	0	0	4	0	0	0	0	4	0	0	11,058	0	0
동구	13,449	176	226	0	40	307	0	0	2	0	0	0	0	0	792	10	11,896	0	0
미추홀구	14,053	1,445	2,225	0	2,804	221	0	0	24	0	0	0	0	0	0	155	7,148	0	31
연수구	65,500	784	328	0	62	6,264	344	0	110	0	0	0	0	0	338	30	57,240	0	0
남동구	114,769	2,447	2,910	0	429	192	557	0	420	0	0	0	80	16	3,334	507	103,326	272	279
부평구	404,970	1,727	3,658	0	1,510	206	0	0	14	0	0	0	0	0	0	65	397,059	76	655
계양구	59,835	924	2,365	0	198	276	7	0	10	0	0	0	0	0	505	44	55,506	0	0
서구	9,432	1,158	631	0	1,498	105	0	0	26	0	0	0	0	0	0	65	5,935	0	14
강화군	16,861	167	44	0	60	181	0	0	36	0	0	0	0	0	0	0	16,367	6	0
옹진군	2,672	18	0	0	0	102	26	0	0	0	0	0	0	0	0	0	2,373	153	0

4-5 광주광역시 연간(2021년도) 신규 광고물 허가·신고 수수료 현황

단위 | 천원

자치단체명	합계	벽면 이용 간판	돌출 간판	공연 간판	옥상 간판	지주 이용 간판	공공 시설물 이용 광고물	교통 시설 이용 광고물	교통 수단 이용 광고물	선전탑	아치 광고물	창문 이용 광고물	애드 벌룬	입간판	벽보	전단	현수막	현수막 게시물	기타
광주광역시	302,925	10,671	8,429	0	644	1,927	1,707	0	1,552	30	0	0	20	4	63	725	269,605	390	7,158
시도	0	0	0	0	0	0	0	0	0	0	0	0	0	0	0	0	0	0	0
동구	9,058	330	441	0	0	38	0	0	14	30	0	0	0	0	0	555	7,650	0	0
서구	97,375	821	867	0	136	180	1,707	0	46	0	0	0	0	0	15	45	88,140	270	5,148
남구	14,037	3,957	4,205	0	0	257	0	0	30	0	0	0	20	0	0	0	5,568	0	0
북구	75,113	1,169	605	0	98	416	0	0	1,396	0	0	0	0	4	48	105	69,262	0	2,010
광산구	107,342	4,394	2,311	0	410	1,036	0	0	66	0	0	0	0	0	0	20	98,985	120	0

4-6 대전광역시 연간(2021년도) 신규 광고물 허가·신고 수수료 현황

단위 | 천원

자치단체명	합계	벽면 이용 간판	돌출 간판	공연 간판	옥상 간판	지주 이용 간판	공공 시설물 이용 광고물	교통 시설 이용 광고물	교통 수단 이용 광고물	선전탑	아치 광고물	창문 이용 광고물	애드 벌룬	입간판	벽보	전단	현수막	현수막 게시물	기타
대전광역시	339,291	9,866	7,675	0	6,175	2,347	3,366	40	982	10	0	0	0	4	0	422	307,684	720	0
시도	0	0	0	0	0	0	0	0	0	0	0	0	0	0	0	0	0	0	0
동구	26,934	1,017	781	0	296	298	128	0	80	0	0	0	0	4	0	0	24,330	0	0
중구	58,563	1,898	1,449	0	0	473	353	0	194	0	0	0	0	0	0	100	54,096	0	0
서구	139,931	2,770	2,621	0	5,421	592	1,690	40	404	0	0	0	0	0	0	105	126,288	0	0
유성구	38,122	2,968	2,036	0	398	526	929	0	178	10	0	0	0	0	0	155	30,202	720	0
대덕구	75,741	1,213	788	0	60	458	266	0	126	0	0	0	0	0	0	62	72,768	0	0

4-7 울산광역시 연간(2021년도) 신규 광고물 허가·신고 수수료 현황

단위 | 천원

자치단체명	합계	벽면 이용 간판	돌출 간판	공연 간판	옥상 간판	지주 이용 간판	공공 시설물 이용 광고물	교통 시설 이용 광고물	교통 수단 이용 광고물	선전탑	아치 광고물	창문 이용 광고물	애드 벌룬	입간판	벽보	전단	현수막	현수막 게시물	기타
울산광역시	132,390	5,211	8,244	0	150	1,141	0	0	10	0	0	0	0	0	0	415	116,988	108	123
시도	0	0	0	0	0	0	0	0	0	0	0	0	0	0	0	0	0	0	0
중구	24,404	354	380	0	0	26	0	0	0	0	0	0	0	0	0	0	23,644	0	0
남구	45,324	2,064	2,758	0	110	432	0	0	2	0	0	0	0	0	0	405	39,430	0	123
동구	7,064	1,925	4,689	0	40	400	0	0	0	0	0	0	0	0	0	10	0	0	0
북구	38,721	800	387	0	0	226	0	0	6	0	0	0	0	0	0	0	37,264	38	0
울주군	16,877	68	30	0	0	57	0	0	2	0	0	0	0	0	0	0	16,650	70	0

4-8 세종특별자치시 연간(2021년도) 신규 광고물 허가·신고 수수료 현황

단위 | 천원

자치단체명	합계	벽면 이용 간판	돌출 간판	공연 간판	옥상 간판	지주 이용 간판	공공 시설물 이용 광고물	교통 시설 이용 광고물	교통 수단 이용 광고물	선전탑	아치 광고물	창문 이용 광고물	애드 벌룬	입간판	벽보	전단	현수막	현수막 게시물	기타
세종특별자치시	19,297	782	245	3	1,014	141	0	0	0	0	0	0	0	0	0	0	17,038	74	0
시도	19,297	782	245	3	1,014	141	0	0	0	0	0	0	0	0	0	0	17,038	74	0

4-9 경기도 연간(2021년도) 신규 광고물 허가·신고 수수료 현황

단위 | 천원

자치단체명	합계	벽면 이용 간판	돌출 간판	공연 간판	옥상 간판	지주 이용 간판	공공 시설물 이용 광고물	교통 시설 이용 광고물	교통 수단 이용 광고물	선전탑	아치 광고물	창문 이용 광고물	애드 벌룬	입간판	벽보	전단	현수막	현수막 게시물	기타
경기도	2,229,082	61,788	71,954	0	27,511	21,685	1,661	85	3,027	51	3	0	205	52	5,674	4,437	2,028,846	1,927	176
시도	0	0	0	0	0	0	0	0	0	0	0	0	0	0	0	0	0	0	0
수원시	99,272	2,277	2,712	0	0	285	0	0	164	0	0	0	0	0	0	282	93,388	152	12
성남시	104,369	2,292	2,761	0	2,884	691	0	0	405	0	0	0	0	3	283	741	94,208	101	0
의정부시	5,443	1,307	1,259	0	292	273	16	0	10	0	0	0	0	3	0	92	2,157	34	0
안양시	66,690	1,818	1,504	0	0	474	657	0	1,082	0	0	0	0	0	0	294	60,465	297	99
부천시	134,245	19,020	45,297	0	4,005	4,949	390	0	304	0	0	0	15	0	0	261	59,787	217	0
광명시	48,903	783	1,397	0	0	75	0	0	10	0	0	0	0	21	933	69	45,615	0	0
평택시	118,003	3,835	3,279	0	2,120	1,143	78	0	58	0	0	0	0	0	0	42	107,448	0	0
동두천시	1,311	540	458	0	0	290	0	0	2	0	0	0	0	0	15	6	0	0	0
안산시	157,961	2,933	3,920	0	304	607	18	78	108	51	3	0	15	0	2,766	844	146,210	104	0
고양시	127,922	2,708	1,230	0	848	1,538	260	4	138	0	0	0	15	0	1,101	861	119,160	59	0
과천시	9,833	136	154	0	0	12	0	0	0	0	0	0	0	0	0	21	9,510	0	0
구리시	54,776	502	538	0	2,665	214	0	0	4	0	0	0	0	9	0	33	50,811	0	0
남양주시	138,289	1,243	376	0	1,460	585	0	0	12	0	0	0	0	0	0	15	134,244	354	0
오산시	40,240	1,963	578	0	4,041	667	135	0	4	0	0	0	0	0	0	24	32,828	0	0
시흥시	578,609	1,301	953	0	2,215	596	0	0	182	0	0	0	0	6	3	72	573,153	128	0
군포시	43,077	590	807	0	0	44	0	0	8	0	0	0	0	0	0	396	41,232	0	0
의왕시	33,069	750	66	0	0	388	0	0	14	0	0	0	0	0	0	0	31,851	0	0
하남시	40,651	1,045	665	0	0	132	0	0	12	0	0	0	15	4	444	0	38,334	0	0
용인시	89,552	2,790	849	0	120	1,215	98	0	90	0	0	0	30	0	129	78	84,017	136	0
파주시	8,196	1,478	679	0	0	478	0	0	14	0	0	0	30	0	0	147	5,370	0	0
이천시	2,302	692	138	0	888	320	0	0	228	0	0	0	0	0	0	0	36	0	0
안성시	73,546	2,682	302	0	2,814	408	0	0	52	0	0	0	0	0	0	21	67,267	0	0
김포시	75,658	679	44	0	0	82	0	0	18	0	0	0	0	3	0	3	74,829	0	0
화성시	89,760	3,598	767	0	385	2,315	0	0	36	0	0	0	60	0	0	114	82,235	250	0
광주시	3,336	769	298	0	0	1,269	0	0	58	0	0	0	0	3	0	9	930	0	0
양주시	2,620	1,096	296	0	53	1,154	9	0	0	0	0	0	0	0	0	12	0	0	0
포천시	1,115	558	225	0	0	311	0	0	6	0	0	0	15	0	0	0	0	0	0
여주시	40,434	1,289	60	0	1,897	150	0	3	0	0	0	0	0	0	0	0	36,940	95	0
연천군	18,098	156	0	0	0	108	0	0	6	0	0	0	0	0	0	0	17,828	0	0
가평군	737	267	66	0	60	279	0	0	0	0	0	0	0	0	0	0	0	0	65
양평군	21,065	691	276	0	460	633	0	0	2	0	0	0	10	0	0	0	18,993	0	0

4-10 강원도 연간(2021년도) 신규 광고물 허가·신고 수수료 현황

단위 | 천원

자치단체명	합계	벽면 이용 간판	돌출 간판	공연 간판	옥상 간판	지주 이용 간판	공공 시설물 이용 광고물	교통 시설 이용 광고물	교통 수단 이용 광고물	선전탑	아치 광고물	창문 이용 광고물	애드 벌룬	입간판	벽보	전단	현수막	현수막 게시물	기타
강원도	208,920	4,294	2,860	0	507	2,940	17	50	301	0	0	0	25	0	80	45	197,465	336	0
시도	0	0	0	0	0	0	0	0	0	0	0	0	0	0	0	0	0	0	0
춘천시	56,091	834	742	0	73	499	0	0	220	0	0	0	0	0	69	12	53,642	0	0
원주시	4,252	1,232	387	0	95	385	0	0	28	0	0	0	15	0	0	0	1,809	301	0
강릉시	22,526	400	471	0	30	304	0	0	0	0	0	0	0	0	0	0	21,321	0	0
동해시	19,398	174	60	0	0	120	0	0	0	0	0	0	0	0	0	0	19,044	0	0
태백시	32,979	9	45	0	0	30	0	0	2	0	0	0	0	0	0	0	32,893	0	0
속초시	916	267	323	0	0	273	0	0	20	0	0	0	0	0	0	33	0	0	0
삼척시	1,049	501	178	0	52	78	0	0	0	0	0	0	0	0	0	0	240	0	0
홍천군	437	202	61	0	0	166	0	0	0	0	0	0	0	0	8	0	0	0	0
횡성군	22,862	144	30	0	63	258	0	42	5	0	0	0	0	0	0	0	22,320	0	0
영월군	7,018	111	40	0	0	24	0	0	0	0	0	0	0	0	0	0	6,843	0	0
평창군	282	42	30	0	0	184	0	0	26	0	0	0	0	0	0	0	0	0	0
정선군	598	19	10	0	0	24	14	0	0	0	0	0	0	0	0	0	531	0	0
철원군	13,284	52	33	0	68	96	0	0	0	0	0	0	0	0	0	0	13,035	0	0
화천군	3,309	19	10	0	0	117	0	0	0	0	0	0	0	0	0	0	3,145	18	0
양구군	7,815	36	300	0	30	166	0	5	0	0	0	0	0	0	3	0	7,270	5	0
인제군	8,085	4	10	0	0	60	3	3	0	0	0	0	10	0	0	0	7,983	12	0
고성군	7,710	60	75	0	96	90	0	0	0	0	0	0	0	0	0	0	7,389	0	0
양양군	309	188	55	0	0	66	0	0	0	0	0	0	0	0	0	0	0	0	0

4-11 충청북도 연간(2021년도) 신규 광고물 허가·신고 수수료 현황

단위 | 천원

자치단체명	합계	벽면 이용 간판	돌출 간판	공연 간판	옥상 간판	지주 이용 간판	공공 시설물 이용 광고물	교통 시설 이용 광고물	교통 수단 이용 광고물	선전탑	아치 광고물	창문 이용 광고물	애드 벌룬	입간판	벽보	전단	현수막	현수막 게시물	기타
충청북도	470,889	7,950	3,693	0	11,053	3,010	51	128	1,186	40	0	18	78	2	1,137	351	442,056	103	33
시도	0	0	0	0	0	0	0	0	0	0	0	0	0	0	0	0	0	0	0
청주시	238,096	3,722	1,355	0	3,890	976	51	104	864	40	0	0	0	0	957	300	225,837	0	0
충주시	65,785	935	1,429	0	390	537	0	0	242	0	0	18	0	0	180	0	62,054	0	0
제천시	16,003	750	466	0	143	537	0	0	26	0	0	0	75	2	0	6	13,977	15	6
보은군	6,643	15	106	0	0	48	0	0	0	0	0	0	0	0	0	0	6,474	0	0
옥천군	32,925	243	45	0	0	177	0	0	0	0	0	0	0	0	0	0	32,375	85	0
영동군	1,107	116	25	0	0	30	0	0	0	0	0	0	0	0	0	0	936	0	0
증평군	14,048	61	48	0	0	70	0	12	0	0	0	0	0	0	0	0	13,857	0	0
진천군	35,455	1,285	105	0	90	284	0	0	54	0	0	0	0	0	0	0	33,624	0	13
괴산군	6,488	57	0	0	60	51	0	12	0	0	0	0	0	0	0	0	6,305	3	0
음성군	46,710	682	60	0	6,477	252	0	0	0	0	0	0	0	0	0	45	39,180	0	14
단양군	7,629	84	54	0	3	48	0	0	0	0	0	0	3	0	0	0	7,437	0	0

4-12 충청남도 연간(2021년도) 신규 광고물 허가·신고 수수료 현황

단위 | 천원

자치단체명	합계	벽면 이용 간판	돌출 간판	공연 간판	옥상 간판	지주 이용 간판	공공 시설물 이용 광고물	교통 시설 이용 광고물	교통 수단 이용 광고물	선전탑	아치 광고물	창문 이용 광고물	애드 벌룬	입간판	벽보	전단	현수막	현수막 게시물	기타
충청남도	749,325	7,840	4,505	0	3,116	8,334	100	24	1,216	0	0	0	36	94	1,764	134	722,077	85	0
시도	0	0	0	0	0	0	0	0	0	0	0	0	0	0	0	0	0	0	0
천안시	232,598	2,308	1,171	0	1,515	5,667	0	0	92	0	0	0	6	0	1,704	30	220,020	85	0
공주시	49,612	456	165	0	285	145	100	0	0	0	0	0	15	0	0	65	48,381	0	0
보령시	31,843	644	494	0	952	565	0	0	0	0	0	0	0	78	0	0	29,110	0	0
아산시	88,618	671	482	0	0	381	0	0	444	0	0	0	0	0	0	3	86,637	0	0
서산시	47,942	1,059	229	0	0	354	0	0	82	0	0	0	15	0	60	18	46,125	0	0
논산시	56,426	356	167	0	0	316	0	0	110	0	0	0	0	0	0	0	55,477	0	0
계룡시	31,769	91	338	0	0	0	0	0	0	0	0	0	0	0	0	0	31,340	0	0
당진시	81,490	366	120	0	0	223	0	24	488	0	0	0	0	16	0	18	80,235	0	0
금산군	20,278	142	60	0	0	104	0	0	0	0	0	0	0	0	0	0	19,972	0	0
부여군	12,965	190	870	0	127	36	0	0	0	0	0	0	0	0	0	0	11,742	0	0
서천군	20,464	490	129	0	0	143	0	0	0	0	0	0	0	0	0	0	19,702	0	0
청양군	9,272	82	45	0	0	79	0	0	0	0	0	0	0	0	0	0	9,066	0	0
홍성군	50	16	10	0	0	24	0	0	0	0	0	0	0	0	0	0	0	0	0
예산군	37,060	595	75	0	237	39	0	0	0	0	0	0	0	0	0	0	36,114	0	0
태안군	28,938	374	150	0	0	258	0	0	0	0	0	0	0	0	0	0	28,156	0	0

4-13 전라북도 연간(2021년도) 신규 광고물 허가·신고 수수료 현황

단위 | 천원

자치단체명	합계	벽면 이용 간판	돌출 간판	공연 간판	옥상 간판	지주 이용 간판	공공 시설물 이용 광고물	교통 시설 이용 광고물	교통 수단 이용 광고물	선전탑	아치 광고물	창문 이용 광고물	애드 벌룬	입간판	벽보	전단	현수막	현수막 게시물	기타
전라북도	439,873	6,185	3,568	0	1,396	3,234	6	0	1,513	117	21	0	39	15	1,305	93	422,154	173	54
시도	0	0	0	0	0	0	0	0	0	0	0	0	0	0	0	0	0	0	0
전주시	14,497	2,200	2,053	0	100	687	0	0	966	0	0	0	0	3	0	51	8,373	64	0
군산시	95,036	1,175	525	0	1,261	383	0	0	512	0	0	0	15	0	702	0	90,463	0	0
익산시	143,212	1,131	431	0	0	409	0	0	2	8	0	0	0	0	60	0	141,171	0	0
정읍시	34,122	286	208	0	0	167	0	0	2	4	0	0	0	0	540	0	32,915	0	0
남원시	19,354	87	45	0	35	139	0	0	0	0	0	0	0	0	3	0	18,981	64	0
김제시	41,318	511	151	0	0	279	0	0	0	0	0	0	0	0	0	0	40,377	0	0
완주군	33,357	400	60	0	0	983	0	0	0	105	0	0	0	0	0	0	31,809	0	0
진안군	3,021	12	0	0	0	0	6	0	0	0	0	0	0	0	0	0	2,958	45	0
무주군	7,263	41	10	0	0	24	0	0	0	0	0	0	0	0	0	0	7,188	0	0
장수군	1,002	0	0	0	0	0	0	0	15	0	0	0	0	12	0	0	975	0	0
임실군	5,220	75	20	0	0	36	0	0	0	0	21	0	0	0	0	12	5,056	0	0
순창군	11,153	20	10	0	0	36	0	0	0	0	0	0	0	0	0	0	11,087	0	0
고창군	17,413	166	0	0	0	42	0	0	0	0	0	0	0	0	0	0	17,205	0	0
부안군	13,905	81	55	0	0	49	0	0	16	0	0	0	24	0	0	30	13,596	0	54

4-14 전라남도 연간(2021년도) 신규 광고물 허가·신고 수수료 현황

단위 | 천원

자치단체명	합계	벽면 이용 간판	돌출 간판	공연 간판	옥상 간판	지주 이용 간판	공공 시설물 이용 광고물	교통 시설 이용 광고물	교통 수단 이용 광고물	선전탑	아치 광고물	창문 이용 광고물	애드 벌룬	입간판	벽보	전단	현수막	현수막 게시물	기타
전라남도	383,775	5,444	2,584	0	6,727	2,498	142	194	1,558	240	24	34	106	6	1,053	88	360,642	2,356	79
시도	0	0	0	0	0	0	0	0	0	0	0	0	0	0	0	0	0	0	0
목포시	61,890	1,961	1,484	0	5,070	392	0	0	582	0	0	0	0	0	1,041	0	51,360	0	0
여수시	1,890	103	43	0	0	134	0	0	8	0	0	0	0	3	0	0	1,590	0	9
순천시	4,649	721	409	0	290	269	0	0	26	0	0	0	0	3	0	3	2,928	0	0
나주시	35,327	219	0	0	0	218	0	0	6	207	0	0	0	0	0	0	34,677	0	0
광양시	60,972	443	182	0	410	201	21	78	2	0	0	0	24	0	0	0	59,608	0	3
담양군	30,050	63	40	0	30	108	0	0	6	0	0	0	3	0	0	0	29,796	0	4
곡성군	10,672	3	0	0	0	12	0	0	4	0	0	0	0	0	0	0	10,653	0	0
구례군	6,148	38	15	0	45	47	0	0	0	0	0	0	0	0	0	0	6,003	0	0
고흥군	8,179	131	10	0	0	103	0	0	0	3	0	6	3	0	3	0	7,920	0	0
보성군	7,692	7	20	0	0	10	0	0	0	0	0	0	0	0	0	0	7,645	10	0
화순군	27,252	235	31	0	546	165	46	0	0	0	0	0	0	0	0	30	26,199	0	0
장흥군	14,947	132	60	0	0	48	0	0	0	0	0	0	0	0	0	20	14,687	0	0
강진군	10,909	81	10	0	33	66	39	36	56	6	24	15	21	0	6	12	10,450	54	0
해남군	19,745	121	116	0	30	42	9	27	11	6	0	0	0	0	3	3	19,170	207	0
영암군	6,566	316	10	0	0	189	0	0	12	0	0	0	0	0	0	0	6,039	0	0
무안군	1,782	367	60	0	0	76	3	0	274	0	0	0	0	0	0	0	927	27	48
함평군	3,211	57	20	0	0	24	0	0	0	0	0	0	50	0	0	0	3,030	30	0
영광군	18,171	142	30	0	57	208	15	15	24	0	0	0	5	0	0	0	17,265	410	0
장성군	11,301	6	0	0	81	12	0	0	0	0	0	0	0	0	0	0	11,202	0	0
완도군	20,534	147	25	0	60	48	0	35	5	15	0	5	0	0	0	5	19,630	544	15
진도군	20,335	145	19	0	75	126	0	0	542	0	0	8	0	0	0	0	19,420	0	0
신안군	1,553	6	0	0	0	0	9	3	0	3	0	0	0	0	0	15	443	1,074	0

4-15 경상북도 연간(2021년도) 신규 광고물 허가·신고 수수료 현황

단위 | 천원

자치단체명	합계	벽면 이용 간판	돌출 간판	공연 간판	옥상 간판	지주 이용 간판	공공 시설물 이용 광고물	교통 시설 이용 광고물	교통 수단 이용 광고물	선전탑	아치 광고물	창문 이용 광고물	애드 벌룬	입간판	벽보	전단	현수막	현수막 게시물	기타
경상북도	509,446	8,731	7,011	26	5,661	4,084	12	30	901	24	0	6	3	39	268	33	481,993	198	426
시도	0	0	0	0	0	0	0	0	0	0	0	0	0	0	0	0	0	0	0
포항시	118,529	1,082	578	0	4,486	586	0	0	0	0	0	0	0	0	201	3	111,477	116	0
경주시	83,157	1,016	215	0	135	570	7	0	2	0	0	0	0	0	0	0	81,212	0	0
김천시	30,914	177	35	6	0	111	0	0	0	0	0	0	0	0	0	0	30,585	0	0
안동시	70,536	413	234	0	110	296	0	0	0	0	0	0	0	0	0	3	69,480	0	0
구미시	75,624	1,184	617	0	790	543	0	0	624	0	0	0	0	0	0	0	71,838	28	0
영주시	23,103	326	155	0	0	140	0	0	0	0	0	0	0	0	0	0	22,482	0	0
영천시	560	203	115	0	0	200	0	0	42	0	0	0	0	0	0	0	0	0	0
상주시	162	0	0	0	0	0	0	0	0	0	0	0	0	0	0	0	162	0	0
문경시	10,045	495	565	15	0	258	0	0	0	24	0	0	0	39	0	0	8,649	0	0
경산시	1,617	539	519	0	0	277	0	0	204	0	0	0	0	0	0	6	72	0	0
군위군	2,718	149	0	0	140	149	3	0	0	0	0	6	0	0	6	15	2,250	0	0
의성군	11,726	106	37	0	0	87	0	0	15	0	0	0	0	0	51	0	11,430	0	0
청송군	4,181	7	0	0	0	76	0	0	0	0	0	0	0	0	0	0	4,098	0	0
영양군	1,137	0	0	0	0	0	0	0	12	0	0	0	0	0	0	0	1,122	0	3
영덕군	1,371	97	14	0	0	15	0	0	0	0	0	0	3	0	0	0	1,239	3	0
청도군	5,354	31	40	0	0	204	0	30	0	0	0	0	0	0	0	0	4,995	51	3
고령군	5,608	33	20	0	0	50	0	0	0	0	0	0	0	0	0	0	5,088	0	417
성주군	2,040	1,010	763	5	0	260	2	0	0	0	0	0	0	0	0	0	0	0	0
칠곡군	2,222	1,126	710	0	0	84	0	0	2	0	0	0	0	0	0	0	300	0	0
예천군	18,468	402	1,795	0	0	12	0	0	0	0	0	0	0	0	10	0	16,249	0	0
봉화군	13,102	52	40	0	0	136	0	0	0	0	0	0	0	0	0	6	12,865	0	3
울진군	27,234	275	529	0	0	30	0	0	0	0	0	0	0	0	0	0	26,400	0	0
울릉군	38	8	30	0	0	0	0	0	0	0	0	0	0	0	0	0	0	0	0

4-16 경상남도 연간(2021년도) 신규 광고물 허가·신고 수수료 현황

단위 | 천원

자치단체명	합계	벽면 이용 간판	돌출 간판	공연 간판	옥상 간판	지주 이용 간판	공공 시설물 이용 광고물	교통 시설 이용 광고물	교통 수단 이용 광고물	선전탑	아치 광고물	창문 이용 광고물	애드 벌론	입간판	벽보	전단	현수막	현수막 게시물	기타
경상남도	619,488	13,805	13,609	0	3,051	6,850	211	6	2,538	4	0	0	6	8	273	905	577,897	325	0
시도	0	0	0	0	0	0	0	0	0	0	0	0	0	0	0	0	0	0	0
창원시	208,823	5,168	4,626	0	156	1,422	0	0	186	0	0	0	0	3	210	706	196,135	211	0
진주시	66,641	1,316	1,688	0	920	2,087	108	0	1,626	0	0	0	0	0	57	105	58,734	0	0
통영시	38,590	368	378	0	0	201	0	0	92	0	0	0	0	0	0	0	37,551	0	0
사천시	30,467	453	494	0	352	486	0	0	40	0	0	0	0	0	0	0	28,642	0	0
김해시	127,633	3,972	4,224	0	1,488	923	0	0	22	4	0	0	0	3	0	63	116,934	0	0
밀양시	25,550	355	298	0	0	140	0	0	4	0	0	0	0	0	0	0	24,753	0	0
거제시	22,820	550	585	0	0	150	3	0	0	0	0	0	0	0	0	3	21,436	93	0
양산시	3,466	534	525	0	0	699	67	0	522	0	0	0	0	0	0	9	1,110	0	0
의령군	97	7	0	0	0	90	0	0	0	0	0	0	0	0	0	0	0	0	0
함안군	23,501	254	90	0	0	96	0	0	0	0	0	0	0	0	0	0	23,061	0	0
창녕군	13,237	142	30	0	0	78	15	0	0	0	0	0	0	0	0	0	12,972	0	0
고성군	1,096	347	415	0	135	196	0	0	0	0	0	0	0	0	0	3	0	0	0
남해군	9,496	106	60	0	0	162	12	0	40	0	0	0	0	2	0	10	9,104	0	0
하동군	14,425	92	30	0	0	60	0	3	0	0	0	0	0	0	6	3	14,222	9	0
산청군	8,215	44	65	0	0	12	0	0	0	0	0	0	0	0	0	0	8,091	3	0
함양군	7,511	44	45	0	0	18	0	0	0	0	0	0	0	0	0	0	7,401	3	0
거창군	10,698	7	41	0	0	0	6	3	6	0	0	0	6	0	0	3	10,626	0	0
합천군	7,222	46	15	0	0	30	0	0	0	0	0	0	0	0	0	0	7,125	6	0

4-17 제주특별자치도 연간(2021년도) 신규 광고물 허가·신고 수수료 현황

단위 | 천원

자치단체명	합계	벽면 이용 간판	돌출 간판	공연 간판	옥상 간판	지주 이용 간판	공공 시설물 이용 광고물	교통 시설 이용 광고물	교통 수단 이용 광고물	선전탑	아치 광고물	창문 이용 광고물	애드 벌룬	입간판	벽보	전단	현수막	현수막 게시물	기타
제주특별자치도	173,869	7,752	8,837	0	1,129	2,582	0	6	783	84	54	29	0	0	510	2,298	149,801	0	4
시도	173,869	7,752	8,837	0	1,129	2,582	0	6	783	84	54	29	0	0	510	2,298	149,801	0	4

5 연간(2021년도) 연장 광고물 허가·신고 수수료 현황

단위 | 천원

자치단체명	합계	벽면 이용 간판	돌출 간판	공연 간판	옥상 간판	지주 이용 간판	공공 시설물 이용 광고물	교통 시설 이용 광고물	교통 수단 이용 광고물	선전탑	아치 광고물	창문 이용 광고물	애드 벌룬	입간판	벽보	전단	현수막	현수막 게시물	기타
전국	2,515,959	419,523	500,846	1,195	1,179,931	189,168	11,179	235	11,109	12	4	0	15	0	133	70	123,539	76,661	2,339
서울특별시	419,290	56,265	52,377	853	264,003	7,987	7,908	12	6,495	0	0	0	0	0	115	0	5,888	17,349	38
부산광역시	236,627	29,156	72,094	270	97,889	13,863	2,723	10	604	0	0	0	0	0	0	0	3,921	16,053	44
대구광역시	189,077	18,425	35,125	35	109,260	6,596	95	0	594	0	0	0	0	0	18	10	12,500	6,375	44
인천광역시	122,749	20,953	38,066	0	48,319	6,944	72	8	814	0	0	0	0	0	0	0	2,196	5,377	0
광주광역시	82,396	12,137	14,866	0	48,728	4,657	0	0	4	0	0	0	0	0	0	0	0	2,004	0
대전광역시	116,776	20,829	28,498	0	57,480	7,950	28	190	52	0	0	0	0	0	0	0	60	1,689	0
울산광역시	77,289	12,629	20,598	0	30,520	7,109	40	0	86	0	0	0	0	0	0	0	2,039	3,546	722
세종특별자치시	1,251	856	224	0	0	171	0	0	0	0	0	0	0	0	0	0	0	0	0
경기도	598,337	126,504	109,129	37	218,645	43,888	92	0	287	0	0	0	15	0	0	0	84,833	13,704	1,203
강원도	94,833	12,952	21,070	0	39,326	14,894	0	0	54	0	0	0	0	0	0	0	5,232	1,305	0
충청북도	58,999	12,649	9,809	0	24,090	8,897	0	0	190	4	0	0	0	0	0	0	3,328	0	32
충청남도	80,671	15,694	7,052	0	46,781	9,084	0	15	1,238	0	4	0	0	0	0	0	0	803	0
전라북도	92,259	13,449	17,724	0	50,992	7,066	164	0	201	0	0	0	0	0	0	0	371	2,099	193
전라남도	79,692	14,179	14,926	0	39,409	8,269	0	0	286	0	0	0	0	0	0	60	1,059	1,504	0
경상북도	58,387	11,387	7,339	0	28,452	9,640	0	0	58	0	0	0	0	0	0	0	285	1,226	0
경상남도	165,559	31,604	36,561	0	67,364	25,446	57	0	128	0	0	0	0	0	0	0	1,081	3,318	0
제주특별자치도	41,767	9,855	15,388	0	8,673	6,707	0	0	18	8	0	0	0	0	0	0	746	309	63

5-1 서울특별시 연간(2021년도) 연장 광고물 허가·신고 수수료 현황

단위 | 천원

자치단체명	합계	벽면 이용 간판	돌출 간판	공연 간판	옥상 간판	지주 이용 간판	공공 시설물 이용 광고물	교통 시설 이용 광고물	교통 수단 이용 광고물	선전탑	아치 광고물	창문 이용 광고물	애드 벌론	입간판	벽보	전단	현수막	현수막 게시물	기타
서울특별시	419,290	56,265	52,377	853	264,003	7,987	7,908	12	6,495	0	0	0	0	0	115	0	5,888	17,349	38
시도	0	0	0	0	0	0	0	0	0	0	0	0	0	0	0	0	0	0	0
종로구	26,436	3,177	3,185	0	19,206	159	709	0	0	0	0	0	0	0	0	0	0	0	0
중구	43,205	12,890	7,191	0	20,868	101	375	0	12	0	0	0	0	0	0	0	0	1,768	0
용산구	6,860	1,204	4,171	0	0	276	170	0	68	0	0	0	0	0	115	0	682	174	0
성동구	12,326	741	335	0	10,789	155	96	0	10	0	0	0	0	0	0	0	0	200	0
광진구	3,618	786	1,368	0	346	325	212	0	132	0	0	0	0	0	0	0	0	449	0
동대문구	9,407	563	1,510	0	6,506	152	326	0	4	0	0	0	0	0	0	0	0	346	0
중랑구	5,093	228	2,085	0	2,436	50	230	0	0	0	0	0	0	0	0	0	0	64	0
성북구	11,103	1,177	4,200	0	3,722	244	162	0	1,258	0	0	0	0	0	0	0	0	340	0
강북구	13,027	483	1,335	0	10,828	0	163	0	4	0	0	0	0	0	0	0	0	214	0
도봉구	10,790	516	615	0	8,135	15	267	0	960	0	0	0	0	0	0	0	202	80	0
노원구	1,127	51	606	0	40	250	58	0	40	0	0	0	0	0	0	0	0	82	0
은평구	4,954	324	1,590	0	1,420	64	255	0	16	0	0	0	0	0	0	0	1,033	252	0
서대문구	11,006	958	1,428	74	7,592	60	846	0	48	0	0	0	0	0	0	0	0	0	0
마포구	19,829	6,445	2,985	102	9,843	416	0	0	0	0	0	0	0	0	0	0	0	0	38
양천구	7,722	1,317	1,080	0	3,572	456	1,020	12	137	0	0	0	0	0	0	0	0	128	0
강서구	9,660	1,363	1,805	0	5,027	408	699	0	83	0	0	0	0	0	0	0	0	275	0
구로구	13,864	1,480	1,440	190	8,305	194	363	0	34	0	0	0	0	0	0	0	0	1,858	0
금천구	18,928	1,679	630	0	14,825	50	282	0	84	0	0	0	0	0	0	0	1,193	185	0
영등포구	31,174	3,502	2,624	0	20,209	496	331	0	272	0	0	0	0	0	0	0	0	3,740	0
동작구	5,923	331	881	0	4,262	2	373	0	0	0	0	0	0	0	0	0	0	74	0
관악구	6,353	698	2,264	0	992	205	260	0	1,511	0	0	0	0	0	0	0	0	423	0
서초구	22,412	3,021	441	0	15,435	534	380	0	132	0	0	0	0	0	0	0	0	2,469	0
강남구	61,657	8,827	4,329	487	46,830	0	97	0	92	0	0	0	0	0	0	0	0	995	0
송파구	51,429	3,602	726	0	36,500	3,008	107	0	1,598	0	0	0	0	0	0	0	2,778	3,110	0
강동구	11,387	902	3,553	0	6,315	367	127	0	0	0	0	0	0	0	0	0	0	123	0

5-2 부산광역시 연간(2021년도) 연장 광고물 허가·신고 수수료 현황

단위 | 천원

자치단체명	합계	벽면 이용 간판	돌출 간판	공연 간판	옥상 간판	지주 이용 간판	공공 시설물 이용 광고물	교통 시설 이용 광고물	교통 수단 이용 광고물	선전탑	아치 광고물	창문 이용 광고물	애드 벌룬	입간판	벽보	전단	현수막	현수막 게시틀	기타
부산광역시	236,627	29,156	72,094	270	97,889	13,863	2,723	10	604	0	0	0	0	0	0	0	3,921	16,053	44
시도	0	0	0	0	0	0	0	0	0	0	0	0	0	0	0	0	0	0	0
중구	12,169	777	3,178	0	6,826	104	262	0	40	0	0	0	0	0	0	0	561	421	0
서구	5,270	586	3,126	0	668	594	146	0	50	0	0	0	0	0	0	0	100	0	0
동구	18,116	1,480	5,257	0	10,496	474	27	0	12	0	0	0	0	0	0	0	0	370	0
영도구	4,131	1,009	2,666	0	80	368	8	0	0	0	0	0	0	0	0	0	0	0	0
부산진구	29,491	2,929	7,056	0	16,893	734	902	0	10	0	0	0	0	0	0	0	0	967	0
동래구	11,265	1,375	5,905	0	2,506	352	87	0	30	0	0	0	0	0	0	0	0	1,010	0
남구	15,635	2,376	6,979	0	4,252	1,258	22	10	0	0	0	0	0	0	0	0	0	738	0
북구	7,768	1,212	4,284	0	1,009	1,141	112	0	10	0	0	0	0	0	0	0	0	0	0
해운대구	36,026	5,635	6,399	223	8,981	1,252	492	0	30	0	0	0	0	0	0	0	3,260	9,710	44
사하구	779	345	340	0	0	94	0	0	0	0	0	0	0	0	0	0	0	0	0
금정구	26,929	2,047	3,707	47	19,154	682	276	0	360	0	0	0	0	0	0	0	0	656	0
강서구	6,068	1,786	1,568	0	846	1,868	0	0	0	0	0	0	0	0	0	0	0	0	0
연제구	14,598	1,518	5,190	0	7,026	430	80	0	12	0	0	0	0	0	0	0	0	342	0
수영구	15,279	2,052	8,697	0	2,816	684	198	0	0	0	0	0	0	0	0	0	0	832	0
사상구	25,493	2,208	4,515	0	15,734	1,878	111	0	40	0	0	0	0	0	0	0	0	1,007	0
기장군	7,610	1,821	3,227	0	602	1,950	0	0	10	0	0	0	0	0	0	0	0	0	0

5-3 대구광역시 연간(2021년도) 연장 광고물 허가·신고 수수료 현황

단위 | 천원

자치단체명	합계	벽면 이용 간판	돌출 간판	공연 간판	옥상 간판	지주 이용 간판	공공 시설물 이용 광고물	교통 시설 이용 광고물	교통 수단 이용 광고물	선전탑	아치 광고물	창문 이용 광고물	애드 벌룬	입간판	벽보	전단	현수막	현수막 계시틀	기타
대구광역시	189,077	18,425	35,125	35	109,260	6,596	95	0	594	0	0	0	0	0	18	10	12,500	6,375	44
시도	0	0	0	0	0	0	0	0	0	0	0	0	0	0	0	0	0	0	0
중구	38,675	1,126	7,963	35	26,172	255	0	0	0	0	0	0	0	0	0	0	0	3,124	0
동구	21,350	754	1,672	0	17,592	602	0	0	2	0	0	0	0	0	18	0	0	706	4
서구	24,194	2,185	2,336	0	15,886	1,147	0	0	0	0	0	0	0	0	0	0	2,490	110	40
남구	3,795	634	2,190	0	155	466	80	0	6	0	0	0	0	0	0	0	264	0	0
북구	31,373	5,779	5,705	0	15,250	1,720	0	0	570	0	0	0	0	0	0	0	501	1,848	0
수성구	32,466	2,973	7,375	0	20,635	1,186	0	0	2	0	0	0	0	0	0	0	83	212	0
달서구	35,617	4,354	7,558	0	13,570	811	15	0	8	0	0	0	0	0	0	10	8,916	375	0
달성군	1,607	620	326	0	0	409	0	0	6	0	0	0	0	0	0	0	246	0	0

5-4 인천광역시 연간(2021년도) 연장 광고물 허가·신고 수수료 현황

단위 | 천원

자치단체명	합계	벽면 이용 간판	돌출 간판	공연 간판	옥상 간판	지주 이용 간판	공공 시설물 이용 광고물	교통 시설 이용 광고물	교통 수단 이용 광고물	선전탑	아치 광고물	창문 이용 광고물	애드 벌룬	입간판	벽보	전단	현수막	현수막 게시물	기타
인천광역시	122,749	20,953	38,066	0	48,319	6,944	72	8	814	0	0	0	0	0	0	0	2,196	5,377	0
시도	0	0	0	0	0	0	0	0	0	0	0	0	0	0	0	0	0	0	0
중구	4,644	2,216	713	0	375	980	0	0	202	0	0	0	0	0	0	0	0	158	0
동구	3,185	740	1,465	0	410	336	0	0	4	0	0	0	0	0	0	0	0	230	0
미추홀구	23,816	2,712	5,678	0	13,247	770	62	4	102	0	0	0	0	0	0	0	0	1,241	0
연수구	6,659	2,713	1,818	0	1,366	451	0	0	0	0	0	0	0	0	0	0	0	311	0
남동구	35,753	4,599	9,918	0	18,632	1,176	0	4	132	0	0	0	0	0	0	0	0	1,292	0
부평구	32,748	4,547	12,914	0	12,665	1,975	10	0	44	0	0	0	0	0	0	0	443	150	0
계양구	8,108	1,297	4,676	0	120	275	0	0	208	0	0	0	0	0	0	0	0	1,532	0
서구	5,520	1,821	697	0	1,380	759	0	0	120	0	0	0	0	0	0	0	283	460	0
강화군	843	308	187	0	124	222	0	0	2	0	0	0	0	0	0	0	0	0	0
옹진군	1,473	0	0	0	0	0	0	0	0	0	0	0	0	0	0	0	1,470	3	0

5-5 광주광역시 연간(2021년도) 연장 광고물 허가·신고 수수료 현황

단위 | 천원

자치단체명	합계	벽면 이용 간판	돌출 간판	공연 간판	옥상 간판	지주 이용 간판	공공 시설물 이용 광고물	교통 시설 이용 광고물	교통 수단 이용 광고물	선전탑	아치 광고물	창문 이용 광고물	애드 벌룬	입간판	벽보	전단	현수막	현수막 게시물	기타
광주광역시	82,396	12,137	14,866	0	48,728	4,657	0	0	4	0	0	0	0	0	0	0	0	2,004	0
시도	0	0	0	0	0	0	0	0	0	0	0	0	0	0	0	0	0	0	0
동구	11,681	643	1,439	0	8,902	345	0	0	0	0	0	0	0	0	0	0	0	352	0
서구	32,973	4,588	4,356	0	21,646	1,713	0	0	0	0	0	0	0	0	0	0	0	670	0
남구	12,230	1,267	1,877	0	8,380	337	0	0	0	0	0	0	0	0	0	0	0	369	0
북구	13,788	2,569	4,333	0	5,724	1,162	0	0	0	0	0	0	0	0	0	0	0	0	0
광산구	11,724	3,070	2,861	0	4,076	1,100	0	0	4	0	0	0	0	0	0	0	0	613	0

5-6 대전광역시 연간(2021년도) 연장 광고물 허가·신고 수수료 현황

단위 | 천원

자치단체명	합계	벽면 이용 간판	돌출 간판	공연 간판	옥상 간판	지주 이용 간판	공공 시설물 이용 광고물	교통 시설 이용 광고물	교통 수단 이용 광고물	선전탑	아치 광고물	창문 이용 광고물	애드 벌룬	입간판	벽보	전단	현수막	현수막 게시물	기타
대전광역시	116,776	20,829	28,498	0	57,480	7,950	28	190	52	0	0	0	0	0	0	0	60	1,689	0
시도	0	0	0	0	0	0	0	0	0	0	0	0	0	0	0	0	0	0	0
동구	19,079	1,944	3,143	0	12,712	673	20	190	0	0	0	0	0	0	0	0	0	397	0
중구	37,359	3,398	12,142	0	19,908	1,631	0	0	0	0	0	0	0	0	0	0	60	220	0
서구	28,004	6,242	8,586	0	10,514	1,588	0	0	2	0	0	0	0	0	0	0	0	1,072	0
유성구	16,703	5,892	2,692	0	6,247	1,832	0	0	40	0	0	0	0	0	0	0	0	0	0
대덕구	15,631	3,353	1,935	0	8,099	2,226	8	0	10	0	0	0	0	0	0	0	0	0	0

5-7 울산광역시 연간(2021년도) 연장 광고물 허가·신고 수수료 현황

단위 | 천원

자치단체명	합계	벽면 이용 간판	돌출 간판	공연 간판	옥상 간판	지주 이용 간판	공공 시설물 이용 광고물	교통 시설 이용 광고물	교통 수단 이용 광고물	선전탑	아치 광고물	창문 이용 광고물	애드 벌룬	입간판	벽보	전단	현수막	현수막 게시물	기타
울산광역시	77,289	12,629	20,598	0	30,520	7,109	40	0	86	0	0	0	0	0	0	0	2,039	3,546	722
시도	0	0	0	0	0	0	0	0	0	0	0	0	0	0	0	0	0	0	0
중구	2,529	854	1,154	0	305	216	0	0	0	0	0	0	0	0	0	0	0	0	0
남구	46,112	6,185	9,683	0	23,945	1,384	40	0	4	0	0	0	0	0	0	0	1,895	2,976	0
동구	8,921	1,189	6,110	0	580	626	0	0	2	0	0	0	0	0	0	0	0	414	0
북구	14,240	3,183	3,000	0	3,842	3,115	0	0	78	0	0	0	0	0	0	0	144	156	722
울주군	5,487	1,218	651	0	1,848	1,768	0	0	2	0	0	0	0	0	0	0	0	0	0

5-8 세종특별자치시 연간(2021년도) 연장 광고물 허가·신고 수수료 현황

단위 | 천원

자치단체명	합계	벽면 이용 간판	돌출 간판	공연 간판	옥상 간판	지주 이용 간판	공공 시설물 이용 광고물	교통 시설 이용 광고물	교통 수단 이용 광고물	선전탑	아치 광고물	창문 이용 광고물	애드 벌룬	입간판	벽보	전단	현수막	현수막 게시물	기타
세종특별자치시	1,251	856	224	0	0	171	0	0	0	0	0	0	0	0	0	0	0	0	0
시도	1,251	856	224	0	0	171	0	0	0	0	0	0	0	0	0	0	0	0	0

5-9 경기도 연간(2021년도) 연장 광고물 허가·신고 수수료 현황

단위 | 천원

자치단체명	합계	벽면 이용 간판	돌출 간판	공연 간판	옥상 간판	지주 이용 간판	공공 시설물 이용 광고물	교통 시설 이용 광고물	교통 수단 이용 광고물	선전탑	아치 광고물	창문 이용 광고물	애드 벌룬	입간판	벽보	전단	현수막	현수막 게시물	기타
경기도	598,337	126,504	109,129	37	218,645	43,888	92	0	287	0	0	0	15	0	0	0	84,833	13,704	1,203
시도	0	0	0	0	0	0	0	0	0	0	0	0	0	0	0	0	0	0	0
수원시	34,450	3,665	6,148	37	22,092	1,366	0	0	71	0	0	0	0	0	0	0	33	1,038	0
성남시	36,802	8,529	15,425	0	0	2,462	0	0	0	0	0	0	0	0	0	0	10,020	366	0
의정부시	20,960	2,747	3,639	0	12,214	1,441	0	0	0	0	0	0	0	0	0	0	0	0	919
안양시	19,076	4,030	3,252	0	9,467	536	31	0	0	0	0	0	0	0	0	0	33	1,727	0
부천시	63,261	6,399	12,094	0	35,798	2,497	0	0	0	0	0	0	15	0	0	0	5,040	1,418	0
광명시	4,121	1,077	2,397	0	0	647	0	0	0	0	0	0	0	0	0	0	0	0	0
평택시	28,762	5,799	3,951	0	14,869	3,060	6	0	0	0	0	0	0	0	0	0	0	1,077	0
동두천시	1,364	356	601	0	140	219	0	0	0	0	0	0	0	0	0	0	0	48	0
안산시	88,448	38,132	26,558	0	20,904	1,510	0	0	2	0	0	0	0	0	0	0	190	1,152	0
고양시	23,845	7,539	5,835	0	3,814	5,123	0	0	6	0	0	0	0	0	0	0	120	1,408	0
과천시	1,291	508	228	0	94	100	22	0	0	0	0	0	0	0	0	0	0	339	0
구리시	21,100	1,249	1,323	0	17,763	348	0	0	0	0	0	0	0	0	0	0	0	417	0
남양주시	10,556	2,561	1,276	0	4,255	1,426	33	0	0	0	0	0	0	0	0	0	399	606	0
오산시	13,427	1,393	1,378	0	9,225	1,020	0	0	0	0	0	0	0	0	0	0	0	411	0
시흥시	11,970	3,081	2,338	0	5,350	1,185	0	0	16	0	0	0	0	0	0	0	0	0	0
군포시	7,677	1,170	3,318	0	3,136	53	0	0	0	0	0	0	0	0	0	0	0	0	0
의왕시	6,766	836	617	0	4,903	402	0	0	2	0	0	0	0	0	0	0	0	0	6
하남시	6,878	2,397	2,703	0	139	1,125	0	0	0	0	0	0	0	0	0	0	0	514	0
용인시	37,330	6,768	4,407	0	20,058	2,923	0	0	6	0	0	0	0	0	0	0	653	2,252	263
파주시	12,530	2,970	3,645	0	1,994	2,745	0	0	144	0	0	0	0	0	0	0	840	177	15
이천시	10,724	4,842	2,326	0	2,274	1,210	0	0	0	0	0	0	0	0	0	0	0	72	0
안성시	17,930	3,491	319	0	12,250	1,674	0	0	24	0	0	0	0	0	0	0	0	172	0
김포시	2,484	1,249	362	0	0	873	0	0	0	0	0	0	0	0	0	0	0	0	0
화성시	83,076	7,096	1,569	0	3,568	3,253	0	0	0	0	0	0	0	0	0	0	67,432	158	0
광주시	10,852	2,781	862	0	5,217	1,638	0	0	2	0	0	0	0	0	0	0	0	352	0
양주시	9,614	2,187	777	0	4,567	2,079	0	0	4	0	0	0	0	0	0	0	0	0	0
포천시	1,118	558	75	0	100	310	0	0	2	0	0	0	0	0	0	0	73	0	0
여주시	6,368	1,410	1,003	0	3,474	475	0	0	6	0	0	0	0	0	0	0	0	0	0
연천군	1,918	475	421	0	334	686	0	0	2	0	0	0	0	0	0	0	0	0	0
가평군	1,047	366	157	0	197	327	0	0	0	0	0	0	0	0	0	0	0	0	0
양평군	2,592	843	125	0	449	1,175	0	0	0	0	0	0	0	0	0	0	0	0	0

5-10 강원도 연간(2021년도) 연장 광고물 허가·신고 수수료 현황

단위 | 천원

자치단체명	합계	벽면 이용 간판	돌출 간판	공연 간판	옥상 간판	지주 이용 간판	공공 시설물 이용 광고물	교통 시설 이용 광고물	교통 수단 이용 광고물	선전탑	아치 광고물	창문 이용 광고물	애드 벌론	입간판	벽보	전단	현수막	현수막 게시물	기타
강원도	94,833	12,952	21,070	0	39,326	14,894	0	0	54	0	0	0	0	0	0	0	5,232	1,305	0
시도	0	0	0	0	0	0	0	0	0	0	0	0	0	0	0	0	0	0	0
춘천시	12,851	1,780	5,164	0	3,563	2,199	0	0	6	0	0	0	0	0	0	0	0	139	0
원주시	29,954	3,559	6,579	0	15,756	3,349	0	0	0	0	0	0	0	0	0	0	3	708	0
강릉시	18,980	2,839	3,670	0	9,434	2,810	0	0	0	0	0	0	0	0	0	0	0	227	0
동해시	4,239	740	928	0	1,960	551	0	0	0	0	0	0	0	0	0	0	60	0	0
태백시	2,483	537	862	0	530	503	0	0	2	0	0	0	0	0	0	0	0	49	0
속초시	2,292	581	208	0	888	615	0	0	0	0	0	0	0	0	0	0	0	0	0
삼척시	5,269	821	1,564	0	1,801	907	0	0	0	0	0	0	0	0	0	0	0	176	0
홍천군	2,475	376	423	0	884	792	0	0	0	0	0	0	0	0	0	0	0	0	0
횡성군	6,562	141	65	0	1,190	24	0	0	0	0	0	0	0	0	0	0	5,142	0	0
영월군	234	112	21	0	0	101	0	0	0	0	0	0	0	0	0	0	0	0	0
평창군	1,056	171	103	0	356	380	0	0	46	0	0	0	0	0	0	0	0	0	0
정선군	1,681	262	327	0	632	460	0	0	0	0	0	0	0	0	0	0	0	0	0
철원군	1,258	130	90	0	782	256	0	0	0	0	0	0	0	0	0	0	0	0	0
화천군	146	91	10	0	0	12	0	0	0	0	0	0	0	0	0	0	27	6	0
양구군	122	56	20	0	0	46	0	0	0	0	0	0	0	0	0	0	0	0	0
인제군	1,226	75	200	0	598	353	0	0	0	0	0	0	0	0	0	0	0	0	0
고성군	723	189	300	0	108	126	0	0	0	0	0	0	0	0	0	0	0	0	0
양양군	3,282	492	536	0	844	1,410	0	0	0	0	0	0	0	0	0	0	0	0	0

5-11 충청북도 연간(2021년도) 연장 광고물 허가·신고 수수료 현황

단위 | 천원

자치단체명	합계	벽면 이용 간판	돌출 간판	공연 간판	옥상 간판	지주 이용 간판	공공 시설물 이용 광고물	교통 시설 이용 광고물	교통 수단 이용 광고물	선전탑	아치 광고물	창문 이용 광고물	애드 벌론	입간판	벽보	전단	현수막	현수막 게시물	기타
충청북도	58,999	12,649	9,809	0	24,090	8,897	0	0	190	4	0	0	0	0	0	0	3,328	0	32
시도	0	0	0	0	0	0	0	0	0	0	0	0	0	0	0	0	0	0	0
청주시	21,899	4,383	1,377	0	14,254	1,841	0	0	40	4	0	0	0	0	0	0	0	0	0
충주시	8,443	1,193	1,518	0	4,915	817	0	0	0	0	0	0	0	0	0	0	0	0	0
제천시	12,216	2,416	4,086	0	2,827	2,697	0	0	140	0	0	0	0	0	0	0	18	0	32
보은군	4,528	439	263	0	327	266	0	0	2	0	0	0	0	0	0	0	3,231	0	0
옥천군	1,784	645	224	0	374	471	0	0	0	0	0	0	0	0	0	0	70	0	0
영동군	753	184	178	0	204	178	0	0	0	0	0	0	0	0	0	0	9	0	0
증평군	1,254	427	401	0	30	392	0	0	4	0	0	0	0	0	0	0	0	0	0
진천군	2,050	962	253	0	184	651	0	0	0	0	0	0	0	0	0	0	0	0	0
괴산군	1,424	553	225	0	238	408	0	0	0	0	0	0	0	0	0	0	0	0	0
음성군	2,477	1,054	317	0	551	551	0	0	4	0	0	0	0	0	0	0	0	0	0
단양군	2,171	393	967	0	186	625	0	0	0	0	0	0	0	0	0	0	0	0	0

5-12 충청남도 연간(2021년도) 연장 광고물 허가·신고 수수료 현황

단위 | 천원

자치단체명	합계	벽면 이용 간판	돌출 간판	공연 간판	옥상 간판	지주 이용 간판	공공 시설물 이용 광고물	교통 시설 이용 광고물	교통 수단 이용 광고물	선전탑	아치 광고물	창문 이용 광고물	애드 벌룬	입간판	벽보	전단	현수막	현수막 게시물	기타
충청남도	80,671	15,694	7,052	0	46,781	9,084	0	15	1,238	0	4	0	0	0	0	0	0	803	0
시도	0	0	0	0	0	0	0	0	0	0	0	0	0	0	0	0	0	0	0
천안시	45,966	6,570	3,980	0	30,891	3,221	0	15	804	0	0	0	0	0	0	0	0	485	0
공주시	2,563	1,305	472	0	255	531	0	0	0	0	0	0	0	0	0	0	0	0	0
보령시	2,130	583	555	0	507	433	0	0	52	0	0	0	0	0	0	0	0	0	0
아산시	4,655	852	318	0	2,460	785	0	0	236	0	4	0	0	0	0	0	0	0	0
서산시	8,110	1,508	518	0	4,852	770	0	0	144	0	0	0	0	0	0	0	0	318	0
논산시	3,993	958	224	0	1,860	951	0	0	0	0	0	0	0	0	0	0	0	0	0
계룡시	220	101	0	0	0	119	0	0	0	0	0	0	0	0	0	0	0	0	0
당진시	4,181	592	150	0	3,120	319	0	0	0	0	0	0	0	0	0	0	0	0	0
금산군	251	145	14	0	0	92	0	0	0	0	0	0	0	0	0	0	0	0	0
부여군	1,224	395	72	0	379	378	0	0	0	0	0	0	0	0	0	0	0	0	0
서천군	2,898	303	217	0	1,836	542	0	0	0	0	0	0	0	0	0	0	0	0	0
청양군	1,019	889	10	0	0	120	0	0	0	0	0	0	0	0	0	0	0	0	0
홍성군	1,406	616	392	0	150	248	0	0	0	0	0	0	0	0	0	0	0	0	0
예산군	1,056	425	86	0	132	411	0	0	2	0	0	0	0	0	0	0	0	0	0
태안군	999	452	44	0	339	164	0	0	0	0	0	0	0	0	0	0	0	0	0

5-13 전라북도 연간(2021년도) 연장 광고물 허가·신고 수수료 현황

단위 | 천원

자치단체명	합계	벽면 이용 간판	돌출 간판	공연 간판	옥상 간판	지주 이용 간판	공공 시설물 이용 광고물	교통 시설 이용 광고물	교통 수단 이용 광고물	선전탑	아치 광고물	창문 이용 광고물	애드 벌룬	입간판	벽보	전단	현수막	현수막 계시틀	기타
전라북도	92,259	13,449	17,724	0	50,992	7,066	164	0	201	0	0	0	0	0	0	0	371	2,099	193
시도	0	0	0	0	0	0	0	0	0	0	0	0	0	0	0	0	0	0	0
전주시	31,405	5,395	7,624	0	16,208	1,589	0	0	142	0	0	0	0	0	0	0	172	275	0
군산시	23,506	1,845	3,476	0	15,812	1,687	0	0	25	0	0	0	0	0	0	0	199	273	189
익산시	25,013	3,200	4,984	0	14,179	1,749	0	0	0	0	0	0	0	0	0	0	0	901	0
정읍시	3,772	775	665	0	1,274	638	0	0	2	0	0	0	0	0	0	0	0	418	0
남원시	3,874	528	423	0	2,320	365	0	0	2	0	0	0	0	0	0	0	0	232	4
김제시	1,800	651	309	0	363	449	0	0	28	0	0	0	0	0	0	0	0	0	0
완주군	1,263	564	41	0	404	252	0	0	2	0	0	0	0	0	0	0	0	0	0
진안군	244	30	100	0	30	84	0	0	0	0	0	0	0	0	0	0	0	0	0
무주군	265	48	0	0	0	58	159	0	0	0	0	0	0	0	0	0	0	0	0
장수군	20	8	0	0	0	12	0	0	0	0	0	0	0	0	0	0	0	0	0
임실군	70	36	0	0	0	34	0	0	0	0	0	0	0	0	0	0	0	0	0
순창군	30	18	0	0	0	12	0	0	0	0	0	0	0	0	0	0	0	0	0
고창군	93	81	0	0	0	12	0	0	0	0	0	0	0	0	0	0	0	0	0
부안군	904	270	102	0	402	125	5	0	0	0	0	0	0	0	0	0	0	0	0

5-14 전라남도 연간(2021년도) 연장 광고물 허가·신고 수수료 현황

단위 | 천원

자치단체명	합계	벽면 이용 간판	돌출 간판	공연 간판	옥상 간판	지주 이용 간판	공공 시설물 이용 광고물	교통 시설 이용 광고물	교통 수단 이용 광고물	선전탑	아치 광고물	창문 이용 광고물	애드 벌룬	입간판	벽보	전단	현수막	현수막 게시물	기타
전라남도	79,692	14,179	14,926	0	39,409	8,269	0	0	286	0	0	0	0	0	0	60	1,059	1,504	0
시도	0	0	0	0	0	0	0	0	0	0	0	0	0	0	0	0	0	0	0
목포시	44,131	6,698	8,800	0	25,395	2,694	0	0	250	0	0	0	0	0	0	0	0	294	0
여수시	9,766	2,782	1,757	0	3,069	481	0	0	0	0	0	0	0	0	0	0	930	747	0
순천시	10,590	1,803	2,759	0	4,011	1,584	0	0	20	0	0	0	0	0	0	0	90	323	0
나주시	2,979	581	298	0	1,129	769	0	0	2	0	0	0	0	0	0	60	0	140	0
광양시	2,172	156	166	0	1,539	303	0	0	8	0	0	0	0	0	0	0	0	0	0
담양군	406	29	0	0	253	122	0	0	2	0	0	0	0	0	0	0	0	0	0
곡성군	207	65	10	0	0	130	0	0	2	0	0	0	0	0	0	0	0	0	0
구례군	1,370	286	329	0	455	300	0	0	0	0	0	0	0	0	0	0	0	0	0
고흥군	92	25	10	0	0	36	0	0	0	0	0	0	0	0	0	0	21	0	0
보성군	367	114	40	0	62	146	0	0	0	0	0	0	0	0	0	0	5	0	0
화순군	3,482	685	30	0	2,509	258	0	0	0	0	0	0	0	0	0	0	0	0	0
장흥군	1,769	446	453	0	302	568	0	0	0	0	0	0	0	0	0	0	0	0	0
강진군	93	45	12	0	0	36	0	0	0	0	0	0	0	0	0	0	0	0	0
해남군	217	82	0	0	0	132	0	0	0	0	0	0	0	0	0	0	3	0	0
영암군	256	0	10	0	0	246	0	0	0	0	0	0	0	0	0	0	0	0	0
무안군	70	58	0	0	0	12	0	0	0	0	0	0	0	0	0	0	0	0	0
함평군	869	164	167	0	230	308	0	0	0	0	0	0	0	0	0	0	0	0	0
영광군	23	13	0	0	0	0	0	0	0	0	0	0	0	0	0	0	10	0	0
장성군	80	46	10	0	0	24	0	0	0	0	0	0	0	0	0	0	0	0	0
완도군	15	0	15	0	0	0	0	0	0	0	0	0	0	0	0	0	0	0	0
진도군	738	101	60	0	455	120	0	0	2	0	0	0	0	0	0	0	0	0	0
신안군	0	0	0	0	0	0	0	0	0	0	0	0	0	0	0	0	0	0	0

5-15 경상북도 연간(2021년도) 연장 광고물 허가·신고 수수료 현황

단위 | 천원

자치단체명	합계	벽면 이용 간판	돌출 간판	공연 간판	옥상 간판	지주 이용 간판	공공 시설물 이용 광고물	교통 시설 이용 광고물	교통 수단 이용 광고물	선전탑	아치 광고물	창문 이용 광고물	애드 벌룬	입간판	벽보	전단	현수막	현수막 게시물	기타
경상북도	58,387	11,387	7,339	0	28,452	9,640	0	0	58	0	0	0	0	0	0	0	285	1,226	0
시도	0	0	0	0	0	0	0	0	0	0	0	0	0	0	0	0	0	0	0
포항시	13,507	1,519	935	0	9,138	1,527	0	0	0	0	0	0	0	0	0	0	0	388	0
경주시	3,546	849	391	0	1,279	809	0	0	2	0	0	0	0	0	0	0	0	216	0
김천시	412	275	36	0	0	99	0	0	2	0	0	0	0	0	0	0	0	0	0
안동시	2,418	750	378	0	680	464	0	0	4	0	0	0	0	0	0	0	0	142	0
구미시	15,869	2,798	1,515	0	9,563	1,387	0	0	6	0	0	0	0	0	0	0	120	480	0
영주시	5,516	1,050	1,963	0	1,334	1,169	0	0	0	0	0	0	0	0	0	0	0	0	0
영천시	1,425	821	132	0	0	472	0	0	0	0	0	0	0	0	0	0	0	0	0
상주시	2,526	411	609	0	720	744	0	0	0	0	0	0	0	0	0	0	42	0	0
문경시	3,195	489	816	0	788	1,102	0	0	0	0	0	0	0	0	0	0	0	0	0
경산시	1,986	880	109	0	330	551	0	0	44	0	0	0	0	0	0	0	72	0	0
군위군	526	278	32	0	85	104	0	0	0	0	0	0	0	0	0	0	27	0	0
의성군	399	123	15	0	0	261	0	0	0	0	0	0	0	0	0	0	0	0	0
청송군	92	16	10	0	0	66	0	0	0	0	0	0	0	0	0	0	0	0	0
영양군	75	39	0	0	0	36	0	0	0	0	0	0	0	0	0	0	0	0	0
영덕군	222	192	0	0	0	30	0	0	0	0	0	0	0	0	0	0	0	0	0
청도군	252	186	0	0	0	42	0	0	0	0	0	0	0	0	0	0	24	0	0
고령군	140	66	0	0	0	74	0	0	0	0	0	0	0	0	0	0	0	0	0
성주군	154	88	30	0	0	36	0	0	0	0	0	0	0	0	0	0	0	0	0
칠곡군	2,528	45	45	0	2,390	48	0	0	0	0	0	0	0	0	0	0	0	0	0
예천군	927	265	263	0	69	330	0	0	0	0	0	0	0	0	0	0	0	0	0
봉화군	155	105	0	0	0	50	0	0	0	0	0	0	0	0	0	0	0	0	0
울진군	2,380	65	60	0	2,076	179	0	0	0	0	0	0	0	0	0	0	0	0	0
울릉군	137	77	0	0	0	60	0	0	0	0	0	0	0	0	0	0	0	0	0

5-16 경상남도 연간(2021년도) 연장 광고물 허가·신고 수수료 현황

단위 | 천원

자치단체명	합계	벽면 이용 간판	돌출 간판	공연 간판	옥상 간판	지주 이용 간판	공공 시설물 이용 광고물	교통 시설 이용 광고물	교통 수단 이용 광고물	선전탑	아치 광고물	창문 이용 광고물	애드 벌론	입간판	벽보	전단	현수막	현수막 게시물	기타
경상남도	165,559	31,604	36,561	0	67,364	25,446	57	0	128	0	0	0	0	0	0	0	1,081	3,318	0
시도	0	0	0	0	0	0	0	0	0	0	0	0	0	0	0	0	0	0	0
창원시	67,937	13,061	12,089	0	33,449	7,098	57	0	2	0	0	0	0	0	0	0	0	2,181	0
진주시	22,304	2,616	7,044	0	8,551	3,453	0	0	24	0	0	0	0	0	0	0	616	0	0
통영시	992	416	153	0	0	311	0	0	0	0	0	0	0	0	0	0	0	112	0
사천시	11,523	1,858	3,094	0	3,160	3,359	0	0	0	0	0	0	0	0	0	0	0	52	0
김해시	33,423	7,282	9,738	0	11,526	4,269	0	0	60	0	0	0	0	0	0	0	0	548	0
밀양시	3,736	950	1,098	0	373	874	0	0	18	0	0	0	0	0	0	0	423	0	0
거제시	3,138	1,017	850	0	395	700	0	0	0	0	0	0	0	0	0	0	0	176	0
양산시	6,908	985	828	0	3,765	1,164	0	0	12	0	0	0	0	0	0	0	0	154	0
의령군	1,914	166	387	0	724	637	0	0	0	0	0	0	0	0	0	0	0	0	0
함안군	4,475	1,341	370	0	1,714	1,048	0	0	2	0	0	0	0	0	0	0	0	0	0
창녕군	348	119	20	0	174	33	0	0	2	0	0	0	0	0	0	0	0	0	0
고성군	4,761	610	311	0	3,243	597	0	0	0	0	0	0	0	0	0	0	0	0	0
남해군	1,335	260	144	0	63	838	0	0	0	0	0	0	0	0	0	0	30	0	0
하동군	314	152	10	0	0	140	0	0	0	0	0	0	0	0	0	0	12	0	0
산청군	328	92	34	0	0	194	0	0	8	0	0	0	0	0	0	0	0	0	0
함양군	1,369	471	195	0	164	444	0	0	0	0	0	0	0	0	0	0	0	95	0
거창군	554	184	166	0	63	141	0	0	0	0	0	0	0	0	0	0	0	0	0
합천군	200	24	30	0	0	146	0	0	0	0	0	0	0	0	0	0	0	0	0

5-17 제주특별자치도 연간(2021년도) 연장 광고물 허가·신고 수수료 현황

단위 | 천원

자치단체명	합계	벽면 이용 간판	돌출 간판	공연 간판	옥상 간판	지주 이용 간판	공공 시설물 이용 광고물	교통 시설 이용 광고물	교통 수단 이용 광고물	선전탑	아치 광고물	창문 이용 광고물	애드 벌룬	입간판	벽보	전단	현수막	현수막 게시물	기타
제주특별자치도	41,767	9,855	15,388	0	8,673	6,707	0	0	18	8	0	0	0	0	0	0	746	309	63
시도	41,767	9,855	15,388	0	8,673	6,707	0	0	18	8	0	0	0	0	0	0	746	309	63

6 옥외광고물 안전점검 실시 현황

단위 | 건, %

자치단체명	안전점검			
	실시	합격	불합격	합격률
전국	60,517	60,363	154	100%
서울특별시	4,202	4,195	7	100%
부산광역시	8,802	8,802	0	100%
대구광역시	3,217	3,217	0	100%
인천광역시	4,012	3,986	26	99%
광주광역시	2,209	2,206	3	100%
대전광역시	1,417	1,417	0	100%
울산광역시	2,419	2,419	0	100%
세종특별자치시	182	182	0	100%
경기도	14,614	14,555	59	100%
강원도	3,566	3,566	0	100%
충청북도	1,418	1,416	2	100%
충청남도	1,912	1,901	11	100%
전라북도	2,788	2,787	1	100%
전라남도	2,297	2,292	5	99%
경상북도	488	488	0	100%
경상남도	3,943	3,940	3	100%
제주특별자치도	3,031	2,994	37	99%

6-1 서울특별시 옥외광고물 안전점검 실시 현황

단위 | 건, %

자치단체명	안전점검			
	실시	합격	불합격	합격률
서울특별시	4,202	4,195	7	100%
시도	0	0	0	-
종로구	54	54	0	100%
중구	355	355	0	100%
용산구	356	352	4	99%
성동구	131	131	0	100%
광진구	100	99	1	99%
동대문구	249	249	0	100%
중랑구	182	182	0	100%
성북구	172	172	0	100%
강북구	79	79	0	100%
도봉구	0	0	0	-
노원구	182	182	0	100%
은평구	77	77	0	100%
서대문구	0	0	0	-
마포구	1	1	0	100%
양천구	0	0	0	-
강서구	373	372	1	100%
구로구	209	209	0	100%
금천구	179	179	0	100%
영등포구	467	467	0	100%
동작구	89	89	0	100%
관악구	153	153	0	100%
서초구	404	404	0	100%
강남구	0	0	0	-
송파구	157	157	0	100%
강동구	233	232	1	100%

6-2 부산광역시 옥외광고물 안전점검 실시 현황

단위 | 건, %

자치단체명	안전점검			
	실시	합격	불합격	합격률
부산광역시	8,802	8,802	0	100%
시도	0	0	0	-
중구	228	228	0	100%
서구	289	289	0	100%
동구	540	540	0	100%
영도구	220	220	0	100%
부산진구	1,089	1,089	0	100%
동래구	893	893	0	100%
남구	689	689	0	100%
북구	482	482	0	100%
해운대구	818	818	0	100%
사하구	545	545	0	100%
금정구	372	372	0	100%
강서구	266	266	0	100%
연제구	454	454	0	100%
수영구	716	716	0	100%
사상구	609	609	0	100%
기장군	592	592	0	100%

6-3 대구광역시 옥외광고물 안전점검 실시 현황

단위 | 건, %

자치단체명	안전점검			
	실시	합격	불합격	합격률
대구광역시	3,217	3,217	0	100%
시도	0	0	0	-
중구	501	501	0	100%
동구	235	235	0	100%
서구	189	189	0	100%
남구	187	187	0	100%
북구	621	621	0	100%
수성구	741	741	0	100%
달서구	618	618	0	100%
달성군	125	125	0	100%

6-4 인천광역시 옥외광고물 안전점검 실시 현황

단위 | 건, %

자치단체명	안전점검			
	실시	합격	불합격	합격률
인천광역시	4,012	3,986	26	99%
시도	0	0	0	-
중구	198	197	1	99%
동구	152	147	5	97%
미추홀구	420	414	6	99%
연수구	325	323	2	99%
남동구	992	992	0	100%
부평구	1,231	1,222	9	99%
계양구	441	439	2	100%
서구	242	241	1	100%
강화군	8	8	0	100%
옹진군	3	3	0	100%

6-5 광주광역시 옥외광고물 안전점검 실시 현황

단위 | 건, %

자치단체명	안전점검			
	실시	합격	불합격	합격률
광주광역시	2,209	2,206	3	100%
시도	0	0	0	-
동구	126	125	1	99%
서구	498	498	0	100%
남구	566	566	0	100%
북구	449	449	0	100%
광산구	570	568	2	100%

6-6 대전광역시 옥외광고물 안전점검 실시 현황

단위 | 건, %

자치단체명	안전점검			
	실시	합격	불합격	합격률
대전광역시	1,417	1,417	0	100%
시도	0	0	0	-
동구	229	229	0	100%
중구	321	321	0	100%
서구	621	621	0	100%
유성구	91	91	0	100%
대덕구	155	155	0	100%

6-7 울산광역시 옥외광고물 안전점검 실시 현황

단위 | 건, %

자치단체명	안전점검			
	실시	합격	불합격	합격률
울산광역시	2,419	2,419	0	100%
시도	0	0	0	-
중구	73	73	0	100%
남구	984	984	0	100%
동구	660	660	0	100%
북구	469	469	0	100%
울주군	233	233	0	100%

6-8 세종특별자치시 옥외광고물 안전점검 실시 현황

단위 | 건, %

자치단체명	안전점검			
	실시	합격	불합격	합격률
세종특별자치시	182	182	0	100%
시도	182	182	0	100%

6-9 경기도 옥외광고물 안전점검 실시 현황

단위 | 건, %

자치단체명	안전점검			
	실시	합격	불합격	합격률
경기도	14,614	14,555	59	100%
시도	0	0	0	-
수원시	947	947	0	100%
성남시	1,475	1,458	17	99%
의정부시	362	361	1	100%
안양시	523	523	0	100%
부천시	2,415	2,414	1	100%
광명시	230	230	0	100%
평택시	754	753	1	100%
동두천시	98	98	0	100%
안산시	2,042	2,040	2	100%
고양시	801	801	0	100%
과천시	36	36	0	100%
구리시	200	200	0	100%
남양주시	241	241	0	100%
오산시	221	221	0	100%
시흥시	237	237	0	100%
군포시	51	51	0	100%
의왕시	132	132	0	100%
하남시	348	348	0	100%
용인시	886	886	0	100%
파주시	526	492	34	94%
이천시	233	233	0	100%
안성시	178	178	0	100%
김포시	155	155	0	100%
화성시	394	393	1	100%
광주시	414	414	0	100%
양주시	122	122	0	100%
포천시	52	52	0	100%
여주시	0	0	0	-
연천군	135	135	0	100%
가평군	83	83	0	100%
양평군	323	321	2	99%

6-10 강원도 옥외광고물 안전점검 실시 현황

단위 | 건, %

자치단체명	안전점검			
	실시	합격	불합격	합격률
강원도	3,566	3,566	0	100%
시도	0	0	0	-
춘천시	695	695	0	100%
원주시	903	903	0	100%
강릉시	642	642	0	100%
동해시	167	167	0	100%
태백시	92	92	0	100%
속초시	69	69	0	100%
삼척시	192	192	0	100%
홍천군	159	159	0	100%
횡성군	29	29	0	100%
영월군	33	33	0	100%
평창군	92	92	0	100%
정선군	107	107	0	100%
철원군	53	53	0	100%
화천군	13	13	0	100%
양구군	16	16	0	100%
인제군	63	63	0	100%
고성군	47	47	0	100%
양양군	194	194	0	100%

6-11 충청북도 옥외광고물 안전점검 실시 현황

단위 | 건, %

자치단체명	안전점검			
	실시	합격	불합격	합격률
충청북도	1,418	1,416	2	100%
시도	0	0	0	-
청주시	433	433	0	100%
충주시	286	286	0	100%
제천시	102	101	1	99%
보은군	45	45	0	100%
옥천군	52	52	0	100%
영동군	16	16	0	100%
증평군	94	94	0	100%
진천군	78	78	0	100%
괴산군	60	59	1	98%
음성군	133	133	0	100%
단양군	119	119	0	100%

6-12 충청남도 옥외광고물 안전점검 실시 현황

단위 | 건, %

자치단체명	안전점검			
	실시	합격	불합격	합격률
충청남도	1,912	1,901	11	100%
시도	0	0	0	-
천안시	747	737	10	99%
공주시	139	139	0	100%
보령시	141	141	0	100%
아산시	122	121	1	99%
서산시	151	151	0	100%
논산시	103	103	0	100%
계룡시	12	12	0	100%
당진시	91	91	0	100%
금산군	5	5	0	100%
부여군	61	61	0	100%
서천군	101	101	0	100%
청양군	18	18	0	100%
홍성군	100	100	0	100%
예산군	46	46	0	100%
태안군	75	75	0	100%

6-13 전라북도 옥외광고물 안전점검 실시 현황

단위 | 건, %

자치단체명	안전점검			
	실시	합격	불합격	합격률
전라북도	2,788	2,787	1	100%
시도	0	0	0	-
전주시	1,183	1,182	1	100%
군산시	394	394	0	100%
익산시	709	709	0	100%
정읍시	167	167	0	100%
남원시	93	93	0	100%
김제시	94	94	0	100%
완주군	77	77	0	100%
진안군	21	21	0	100%
무주군	0	0	0	-
장수군	10	10	0	100%
임실군	0	0	0	-
순창군	5	5	0	100%
고창군	1	1	0	100%
부안군	34	34	0	100%

6-14 전라남도 옥외광고물 안전점검 실시 현황

단위 | 건, %

자치단체명	안전점검			
	실시	합격	불합격	합격률
전라남도	2,297	2,292	5	99%
시도	0	0	0	-
목포시	710	710	0	100%
여수시	441	441	0	100%
순천시	439	439	0	100%
나주시	26	26	0	100%
광양시	92	92	0	100%
담양군	26	26	0	100%
곡성군	12	12	0	100%
구례군	46	46	0	100%
고흥군	21	21	0	100%
보성군	33	32	1	97%
화순군	56	56	0	100%
장흥군	131	131	0	100%
강진군	2	2	0	100%
해남군	36	36	0	100%
영암군	32	32	0	100%
무안군	26	26	0	100%
함평군	92	89	3	97%
영광군	15	15	0	100%
장성군	17	16	1	94%
완도군	11	11	0	100%
진도군	33	33	0	100%
신안군	0	0	0	-

6-15 경상북도 옥외광고물 안전점검 실시 현황

단위 | 건, %

자치단체명	안전점검			
	실시	합격	불합격	합격률
경상북도	488	488	0	100%
시도	0	0	0	-
포항시	3	3	0	100%
경주시	0	0	0	-
김천시	0	0	0	-
안동시	120	120	0	100%
구미시	182	182	0	100%
영주시	0	0	0	-
영천시	100	100	0	100%
상주시	0	0	0	-
문경시	0	0	0	-
경산시	0	0	0	-
군위군	4	4	0	100%
의성군	0	0	0	-
청송군	15	15	0	100%
영양군	0	0	0	-
영덕군	14	14	0	100%
청도군	0	0	0	-
고령군	0	0	0	-
성주군	0	0	0	-
칠곡군	0	0	0	-
예천군	13	13	0	100%
봉화군	8	8	0	100%
울진군	24	24	0	100%
울릉군	5	5	0	100%

6-16 경상남도 옥외광고물 안전점검 실시 현황

단위 | 건, %

자치단체명	안전점검			
	실시	합격	불합격	합격률
경상남도	3,943	3,940	3	100%
시도	0	0	0	-
창원시	1,577	1,575	2	100%
진주시	795	795	0	100%
통영시	76	76	0	100%
사천시	541	541	0	100%
김해시	0	0	0	-
밀양시	155	155	0	100%
거제시	68	67	1	99%
양산시	218	218	0	100%
의령군	105	105	0	100%
함안군	104	104	0	100%
창녕군	22	22	0	100%
고성군	115	115	0	100%
남해군	69	69	0	100%
하동군	33	33	0	100%
산청군	33	33	0	100%
함양군	5	5	0	100%
거창군	27	27	0	100%
합천군	0	0	0	-

6-17 제주특별자치도 옥외광고물 안전점검 실시 현황

단위 | 건, %

자치단체명	안전점검			
	실시	합격	불합격	합격률
제주특별자치도	3,031	2,994	37	99%
시도	3,031	2,994	37	99%

7 불법 광고물 정비(철거 및 제거) 현황

단위 | 건

자치단체명	합계	고정광고물													유동광고물					
		벽면 이용 간판	돌출 간판	공연 간판	옥상 간판	지주 이용 간판	공공 시설물 이용 광고물	교통 시설 이용 광고물	교통 수단 이용 광고물	선전탑	아치 광고물	창문 이용 광고물	애드 벌룬	기타 (고정)	입간판	에어라이트	현수막	벽보	전단	기타 (유동)
전국	434,859,833	6,796	4,974	14	344	4,447	221	13	467	7	17	434	2	737	80,619	40,909	7,585,030	63,770,843	304,036,671	59,327,288
서울특별시	45,029,458	1,378	1,102	1	76	304	3	0	10	0	0	192	0	315	26,295	7,570	425,322	30,226,191	13,606,083	734,616
부산광역시	36,527,608	418	448	0	5	48	14	0	9	3	2	9	0	12	2,950	2,133	229,757	3,290,389	20,531,911	12,469,500
대구광역시	60,916,323	154	63	0	0	65	0	0	9	0	0	53	0	2	5,995	5,531	291,046	3,897,057	56,716,080	268
인천광역시	30,084,787	502	530	1	11	142	0	0	6	1	6	13	0	87	6,114	3,109	839,490	5,563,312	23,671,015	448
광주광역시	1,303,948	165	76	1	12	44	5	5	9	0	1	0	0	40	3,406	2,809	815,287	257,542	224,546	0
대전광역시	4,035,376	578	250	4	30	130	1	0	0	0	0	50	0	0	1,099	1,726	612,497	682,058	2,444,113	292,840
울산광역시	51,347,706	60	78	0	5	52	6	0	8	0	0	1	0	8	477	733	120,669	3,135,949	40,604,410	7,485,250
세종특별자치시	130,803	253	17	0	12	288	85	0	7	0	0	21	0	30	428	175	121,233	4,213	3,890	151
경기도	77,897,396	1,792	1,517	0	97	1,949	43	0	358	0	0	57	0	117	26,557	10,672	2,060,162	11,665,637	52,604,301	11,524,137
강원도	15,023,522	44	149	0	5	130	17	0	1	0	1	0	0	3	1,008	905	146,353	189,286	9,674,343	5,011,277
충청북도	16,673,528	49	26	0	5	86	0	0	1	0	0	4	0	1	1,258	1,207	376,653	413,867	987,808	14,892,563
충청남도	1,793,265	169	105	0	11	314	4	1	1	0	5	3	0	64	646	762	423,944	131,633	780,370	455,233
전라북도	23,829,092	179	127	0	18	124	0	0	3	0	0	3	2	0	2,656	922	396,046	1,372,819	21,997,982	58,211
전라남도	2,381,831	136	67	2	12	109	40	6	25	0	2	2	0	18	197	583	202,479	212,860	1,964,897	396
경상북도	44,982,110	301	155	0	8	253	3	1	6	0	0	0	0	5	648	960	257,000	1,460,556	42,025,500	1,236,714
경상남도	17,891,606	518	207	0	37	359	0	0	10	3	0	21	0	29	680	1,060	232,608	624,506	12,351,348	4,680,220
제주특별자치도	5,011,474	100	57	5	0	50	0	0	4	0	0	5	0	6	205	52	34,484	642,968	3,848,074	485,464

7-1 서울특별시 불법 광고물 정비(철거 및 제거) 현황

단위 | 건

자치단체명	합계	고정광고물													유동광고물					
		벽면 이용 간판	돌출 간판	공연 간판	옥상 간판	지주 이용 간판	공공 시설물 이용 광고물	교통 시설 이용 광고물	교통 수단 이용 광고물	선전탑	아치 광고물	창문 이용 광고물	애드 별론	기타 (고정)	입간판	에어라이트	현수막	벽보	전단	기타 (유동)
서울특별시	45,029,458	1,378	1,102	1	76	304	3	0	10	0	0	192	0	315	26,295	7,570	425,322	30,226,191	13,606,083	734,616
시도	0	0	0	0	0	0	0	0	0	0	0	0	0	0	0	0	0	0	0	0
종로구	250,397	90	37	0	1	25	0	0	0	0	0	0	0	1	48	0	10,814	235,221	491	3,669
중구	269,597	71	68	0	1	0	0	0	0	0	0	1	0	0	14	1	4,200	265,241	0	0
용산구	1,766,841	26	13	0	2	2	0	0	1	0	0	1	0	35	248	34	1,341	471,097	1,294,041	0
성동구	33,419	1	0	0	0	0	0	0	0	0	0	2	0	0	340	75	6,556	23,531	2,234	680
광진구	4,251,477	3	3	0	0	0	0	0	0	0	0	0	0	0	525	115	10,251	2,929,605	1,310,975	0
동대문구	576,070	77	61	0	2	8	0	0	0	0	0	55	0	0	1,002	213	5,910	512,133	56,465	144
종랑구	1,965,007	72	71	0	2	2	0	0	0	0	0	0	0	16	1,009	224	15,971	1,891,138	56,398	104
성북구	904,527	3	13	0	0	2	0	0	0	0	0	0	0	0	675	131	19,512	883,917	252	22
강북구	1,496,511	15	6	0	0	3	2	0	1	0	0	0	0	2	1,911	165	6,976	1,442,770	44,660	0
도봉구	271,206	222	112	0	1	1	0	0	0	0	0	67	0	48	135	77	20,021	250,022	500	0
노원구	1,348,337	5	10	0	0	3	0	0	0	0	0	3	0	40	735	442	11,889	640,867	552,788	141,555
은평구	2,987,374	62	73	0	1	12	0	0	0	0	0	13	0	21	323	27	21,949	1,211,467	1,193,074	560,352
서대문구	264,585	21	116	0	5	4	0	0	0	0	0	0	0	19	526	78	4,279	3,658	255,879	0
마포구	3,481,390	37	29	0	4	7	0	0	0	0	0	2	0	10	261	3	24,088	1,855,542	1,601,400	7
양천구	4,322,517	25	23	0	0	7	0	0	0	0	0	1	0	0	295	64	11,738	3,696,435	613,814	115
강서구	949,858	88	23	0	1	15	0	0	0	0	0	3	0	0	705	128	24,786	923,979	71	59
구로구	739,659	17	26	0	0	6	0	0	4	0	0	0	0	9	76	75	29,541	323,495	386,410	0
금천구	673,510	37	41	0	5	2	0	0	0	0	0	13	0	2	455	232	26,719	644,822	1,182	0
영등포구	3,654,017	107	136	0	1	90	0	0	0	0	0	5	0	32	1,131	137	43,430	2,510,468	1,097,371	1,109
동작구	530,522	35	25	0	5	11	0	0	0	0	0	0	0	0	397	23	9,869	151,410	368,747	0
관악구	759,342	18	15	0	0	2	0	0	0	0	0	0	0	0	941	213	34,169	711,051	12,916	17
서초구	8,788,607	32	26	1	0	23	1	0	2	0	0	6	0	0	480	969	9,784	6,219,281	2,558,002	0
강남구	1,759,420	42	28	0	1	8	0	0	2	0	0	12	0	0	9,900	3,767	9,275	774,272	936,187	25,926
송파구	207,540	121	67	0	0	10	0	0	0	0	0	0	0	0	1,354	214	34,949	168,852	1,116	857
강동구	2,777,728	151	80	0	44	61	0	0	0	0	0	8	0	80	2,809	163	27,305	1,485,917	1,261,110	0

7-2 부산광역시 불법 광고물 정비(철거 및 제거) 현황

단위 | 건

자치단체명	합계	고정광고물													유동광고물					
		벽면 이용 간판	돌출 간판	공연 간판	옥상 간판	지주 이용 간판	공공 시설물 이용 광고물	교통 시설 이용 광고물	교통 수단 이용 광고물	선전탑	아치 광고물	창문 이용 광고물	애드 벌룬	기타 (고정)	입간판	에어라이트	현수막	벽보	전단	기타 (유동)
부산광역시	36,527,608	418	448	0	5	48	14	0	9	3	2	9	0	12	2,950	2,133	229,757	3,290,389	20,531,911	12,469,500
시도	0	0	0	0	0	0	0	0	0	0	0	0	0	0	0	0	0	0	0	0
중구	159,729	31	19	0	0	0	0	0	0	0	0	0	0	0	92	58	1,396	155,182	2,951	0
서구	19,925	4	3	0	0	0	0	0	0	0	0	0	0	0	6	17	15,380	4,316	199	0
동구	18,469	4	8	0	1	1	14	0	0	0	0	0	0	0	120	431	7,819	4,010	2,672	3,389
영도구	124,535	0	0	0	0	0	0	0	0	0	0	0	0	0	2	46	19,448	69,780	25,192	10,067
부산진구	2,394,204	46	22	0	3	6	0	0	0	0	0	0	0	3	214	175	13,641	11,823	2,367,952	319
동래구	1,792,849	12	29	0	0	1	0	0	0	0	0	0	0	2	345	179	12,433	66,335	1,712,376	1,137
남구	80,895	1	4	0	0	1	0	0	0	0	0	0	0	0	162	7	15,364	59,013	5,678	665
북구	83,257	49	11	0	0	8	0	0	0	1	0	0	0	0	234	330	8,278	73,808	538	0
해운대구	9,121,528	162	163	0	0	4	0	0	2	0	2	0	0	7	280	110	16,500	12,500	9,091,798	0
사하구	151,242	9	69	0	0	2	0	0	0	0	0	0	0	0	12	12	29,769	109,900	1,769	9,700
금정구	34,550	43	45	0	1	4	0	0	6	2	0	4	0	0	561	352	7,774	13,657	12,101	0
강서구	725,451	4	2	0	0	9	0	0	1	0	0	1	0	0	175	110	20,089	177,630	527,430	0
연제구	9,083,150	17	22	0	0	2	0	0	0	0	0	0	0	0	48	115	22,642	2,323,121	6,737,129	54
수영구	12,617,527	0	0	0	0	0	0	0	0	0	0	0	0	0	354	94	15,711	150,246	11,960	12,439,162
사상구	52,441	29	49	0	0	4	0	0	0	0	0	2	0	0	192	25	15,275	26,642	5,216	5,007
기장군	67,856	7	2	0	0	6	0	0	0	0	0	2	0	0	153	72	8,238	32,426	26,950	0

7-3 대구광역시 불법 광고물 정비(철거 및 제거) 현황

단위 | 건

자치단체명	합계	고정광고물													유동광고물					
		벽면 이용 간판	돌출 간판	공연 간판	옥상 간판	지주 이용 간판	공공 시설물 이용 광고물	교통 시설 이용 광고물	교통 수단 이용 광고물	선전탑	아치 광고물	창문 이용 광고물	애드 벌룬	기타 (고정)	입간판	에어라이트	현수막	벽보	전단	기타 (유동)
대구광역시	60,916,323	154	63	0	0	65	0	0	9	0	0	53	0	2	5,995	5,531	291,046	3,897,057	56,716,080	268
시도	0	0	0	0	0	0	0	0	0	0	0	0	0	0	0	0	0	0	0	0
중구	4,300,648	3	4	0	0	2	0	0	0	0	0	2	0	0	2,300	1,057	13,421	147,912	4,135,927	20
동구	6,948,739	0	0	0	0	0	0	0	0	0	0	0	0	0	1,208	1,436	69,286	10,916	6,865,893	0
서구	9,745,661	4	0	0	0	0	0	0	0	0	0	0	0	0	0	626	47,246	509,812	9,187,725	248
남구	5,780,791	3	2	0	0	1	0	0	0	0	0	0	0	0	197	159	9,731	1,820,250	3,950,448	0
북구	6,594,325	20	16	0	0	4	0	0	0	0	0	2	0	0	125	185	29,969	529,567	6,034,437	0
수성구	8,073,436	6	9	0	0	3	0	0	0	0	0	0	0	0	1,079	1,119	26,584	200,662	7,843,974	0
달서구	18,720,840	0	0	0	0	1	0	0	0	0	0	0	0	2	560	347	48,251	647,621	18,024,058	0
달성군	751,883	118	32	0	0	54	0	0	9	0	0	49	0	0	526	602	46,558	30,317	673,618	0

7-4 인천광역시 불법 광고물 정비(철거 및 제거) 현황

단위 | 건

자치단체명	합계	고정광고물													유동광고물					
		벽면 이용 간판	돌출 간판	공연 간판	옥상 간판	지주 이용 간판	공공 시설물 이용 광고물	교통 시설 이용 광고물	교통 수단 이용 광고물	선전탑	아치 광고물	창문 이용 광고물	애드 벌론	기타 (고정)	입간판	에어라이트	현수막	벽보	전단	기타 (유동)
인천광역시	30,084,787	502	530	1	11	142	0	0	6	1	6	13	0	87	6,114	3,109	839,490	5,563,312	23,671,015	448
시도	0	0	0	0	0	0	0	0	0	0	0	0	0	0	0	0	0	0	0	0
중구	547,967	20	6	0	0	11	0	0	0	0	0	1	0	4	1,278	77	13,330	23,257	509,983	0
동구	1,238,769	20	26	1	1	2	0	0	0	0	0	0	0	0	698	430	21,555	5,568	1,210,468	0
미추홀구	553,796	9	21	0	5	22	0	0	0	0	0	0	0	16	1,314	792	141,002	91,915	318,700	0
연수구	1,108,048	115	28	0	0	11	0	0	0	0	0	12	0	2	192	0	220,383	164,421	722,884	0
남동구	1,595,579	21	23	0	0	23	0	0	2	1	0	0	0	0	374	172	226,290	182,803	1,185,870	0
부평구	12,121,221	35	106	0	2	23	0	0	3	0	0	0	0	10	211	106	41,320	992,827	11,086,578	0
계양구	934,877	262	292	0	1	10	0	0	0	0	6	0	0	55	550	479	68,815	186,190	678,079	138
서구	11,975,080	20	27	0	2	10	0	0	1	0	0	0	0	0	1,450	1,053	99,180	3,915,270	7,957,762	305
강화군	5,731	0	1	0	0	26	0	0	0	0	0	0	0	0	35	0	3,963	1,010	691	5
옹진군	3,719	0	0	0	0	4	0	0	0	0	0	0	0	0	12	0	3,652	51	0	0

7-5 광주광역시 불법 광고물 정비(철거 및 제거) 현황

단위 | 건

자치단체명	합계	고정광고물													유동광고물					
		벽면 이용 간판	돌출 간판	공연 간판	옥상 간판	지주 이용 간판	공공 시설물 이용 광고물	교통 시설 이용 광고물	교통 수단 이용 광고물	선전탑	아치 광고물	창문 이용 광고물	애드 벌론	기타 (고정)	입간판	에어라이트	현수막	벽보	전단	기타 (유동)
광주광역시	1,303,948	165	76	1	12	44	5	5	9	0	1	0	0	40	3,406	2,809	815,287	257,542	224,546	0
시도	0	0	0	0	0	0	0	0	0	0	0	0	0	0	0	0	0	0	0	0
동구	105,240	17	11	0	0	2	0	0	0	0	0	0	0	0	911	225	50,085	27,919	26,070	0
서구	381,247	40	14	0	3	2	0	0	0	0	0	0	0	0	633	648	201,490	86,990	91,427	0
남구	126,755	79	44	0	0	5	0	0	2	0	0	0	0	0	501	509	76,754	41,861	7,000	0
북구	367,201	25	7	1	9	16	5	5	6	0	1	0	0	40	1,222	1,083	188,165	86,042	90,574	0
광산구	323,505	4	0	0	0	19	0	0	1	0	0	0	0	0	139	344	298,793	14,730	9,475	0

7-6 대전광역시 불법 광고물 정비(철거 및 제거) 현황

단위 | 건

자치단체명	합계	고정광고물													유동광고물					
		벽면 이용 간판	돌출 간판	공연 간판	옥상 간판	지주 이용 간판	공공 시설물 이용 광고물	교통 시설 이용 광고물	교통 수단 이용 광고물	선전탑	아치 광고물	창문 이용 광고물	애드 벌론	기타 (고정)	입간판	에어라이트	현수막	벽보	전단	기타 (유동)
대전광역시	4,035,376	578	250	4	30	130	1	0	0	0	0	50	0	0	1,099	1,726	612,497	682,058	2,444,113	292,840
시도	0	0	0	0	0	0	0	0	0	0	0	0	0	0	0	0	0	0	0	0
동구	653,177	92	38	0	3	7	0	0	0	0	0	0	0	0	85	84	45,320	126,986	480,562	0
중구	1,033,266	55	72	0	0	4	0	0	0	0	0	0	0	0	463	257	146,137	81,730	804,548	0
서구	689,508	142	31	4	2	13	1	0	0	0	0	4	0	0	300	388	154,910	184,309	349,404	0
유성구	1,002,492	246	66	0	1	88	0	0	0	0	0	28	0	0	4	687	230,910	260,771	509,691	0
대덕구	656,933	43	43	0	24	18	0	0	0	0	0	18	0	0	247	310	35,220	28,262	299,908	292,840

7-7 울산광역시 불법 광고물 정비(철거 및 제거) 현황

단위 | 건

자치단체명	합계	고정광고물													유동광고물					
		벽면 이용 간판	돌출 간판	공연 간판	옥상 간판	지주 이용 간판	공공 시설물 이용 광고물	교통 시설 이용 광고물	교통 수단 이용 광고물	선전탑	아치 광고물	창문 이용 광고물	애드 별론	기타 (고정)	입간판	에어라이트	현수막	벽보	전단	기타 (유동)
울산광역시	51,347,706	60	78	0	5	52	6	0	8	0	0	1	0	8	477	733	120,669	3,135,949	40,604,410	7,485,250
시도	0	0	0	0	0	0	0	0	0	0	0	0	0	0	0	0	0	0	0	0
중구	9,199,806	0	0	0	0	0	0	0	0	0	0	0	0	0	0	16	60,172	679,661	1,000,724	7,459,233
남구	33,951,645	11	2	0	0	10	0	0	0	0	0	0	0	0	423	457	20,428	1,079,248	32,850,622	444
동구	402,945	8	58	0	0	7	0	0	0	0	0	0	0	0	17	29	6,541	231,908	164,377	0
북구	3,860,601	22	10	0	5	10	6	0	5	0	0	1	0	0	9	101	17,809	669,854	3,147,196	25,573
울주군	3,932,709	19	8	0	0	25	0	0	3	0	0	0	0	8	28	130	15,719	475,278	3,441,491	0

7-8 세종특별자치시 불법 광고물 정비(철거 및 제거) 현황

단위 | 건

자치단체명	합계	고정광고물													유동광고물					
		벽면 이용 간판	돌출 간판	공연 간판	옥상 간판	지주 이용 간판	공공 시설물 이용 광고물	교통 시설 이용 광고물	교통 수단 이용 광고물	선전탑	아치 광고물	창문 이용 광고물	애드 별론	기타 (고정)	입간판	에어라이트	현수막	벽보	전단	기타 (유동)
세종특별자치시	130,803	253	17	0	12	288	85	0	7	0	0	21	0	30	428	175	121,233	4,213	3,890	151
시도	130,803	253	17	0	12	288	85	0	7	0	0	21	0	30	428	175	121,233	4,213	3,890	151

7-9 경기도 불법 광고물 정비(철거 및 제거) 현황

단위 | 건

자치단체명	합계	고정광고물													유동광고물					
		벽면 이용 간판	돌출 간판	공연 간판	옥상 간판	지주 이용 간판	공공 시설물 이용 광고물	교통 시설 이용 광고물	교통 수단 이용 광고물	선전탑	아치 광고물	창문 이용 광고물	애드 벌룬	기타 (고정)	입간판	에어라이트	현수막	벽보	전단	기타 (유동)
경기도	77,897,396	1,792	1,517	0	97	1,949	43	0	358	0	0	57	0	117	26,557	10,672	2,060,162	11,665,637	52,604,301	11,524,137
시도	0	0	0	0	0	0	0	0	0	0	0	0	0	0	0	0	0	0	0	0
수원시	224,492	126	81	0	3	60	0	0	7	0	0	5	0	2	402	267	56,513	62,620	102,733	1,673
성남시	12,038,682	122	53	0	7	31	0	0	0	0	0	39	0	16	1,575	589	34,177	1,460,987	10,502,143	38,943
의정부시	20,474,350	10	60	0	5	20	0	0	0	0	0	0	0	1	554	655	284,324	3,838,403	16,349,348	970
안양시	8,721,577	91	53	0	2	16	0	0	0	0	0	0	0	13	7,404	713	95,685	1,327,776	7,289,595	229
부천시	9,575,225	300	465	0	25	29	0	0	0	0	0	0	0	3	1,506	1,458	86,132	2,386,839	248,897	6,849,571
광명시	1,591,762	18	2	0	0	2	36	0	0	0	0	0	0	1	388	85	15,499	518,141	855,290	202,300
평택시	520,083	20	42	0	4	295	0	0	15	0	0	0	0	0	223	246	153,615	64,731	300,832	60
동두천시	276,646	5	0	0	0	4	0	0	0	0	0	0	0	0	11	4	6,603	75,690	194,329	0
안산시	602,014	189	72	0	0	94	0	0	0	0	0	0	0	0	908	794	110,930	180,079	308,143	805
고양시	345,390	121	34	0	13	140	0	0	8	0	0	3	0	11	1,992	1,097	177,562	68,436	95,624	349
과천시	17,820	0	0	0	0	0	0	0	0	0	0	0	0	0	22	0	2,991	10,195	4,612	0
구리시	3,394,777	0	0	0	0	0	0	0	0	0	0	0	0	0	220	106	3,514	5,756	1,803,605	1,581,576
남양주시	211,982	21	2	0	3	44	4	0	0	0	0	0	0	8	769	313	81,485	51,077	73,388	4,868
오산시	85,739	4	0	0	0	30	0	0	0	0	0	0	0	1	39	69	40,030	25,844	19,722	0
시흥시	154,296	31	1	0	0	25	0	0	4	0	0	0	0	1	351	83	49,275	17,133	78,112	9,280
군포시	148,648	5	0	0	0	0	0	0	0	0	0	0	0	0	42	13	9,181	57,137	82,263	7
의왕시	47,090	0	0	0	0	0	0	0	0	0	0	0	0	0	225	24	10,225	5,417	28,522	2,677
하남시	105,205	55	9	0	0	57	0	0	3	0	0	6	0	1	665	436	54,268	24,804	24,901	0
용인시	1,002,687	9	8	0	1	170	0	0	0	0	0	1	0	4	1,085	417	134,424	404,037	346,319	116,212
파주시	2,627,462	159	320	0	11	130	0	0	317	0	0	0	0	11	3,133	2,354	25,284	173,715	2,421,786	242
이천시	933,428	0	0	0	0	6	0	0	0	0	0	0	0	0	5	10	15,356	59,799	291,426	566,826
안성시	40,390	5	1	0	1	35	0	0	1	0	0	0	0	0	1,230	3	26,390	12,630	94	0
김포시	5,382,346	9	0	0	0	3	0	0	0	0	0	0	0	0	340	130	115,747	511,304	4,754,813	0
화성시	8,337,710	279	181	0	1	264	0	0	0	0	0	3	0	32	2,859	253	284,641	177,624	5,737,599	2,133,974
광주시	145,303	110	64	0	4	118	0	0	2	0	0	0	0	1	162	153	51,823	63,523	15,913	13,430
양주시	509,076	3	17	0	2	87	3	0	0	0	0	0	0	8	26	257	38,400	6,204	463,924	145
포천시	227,028	1	2	0	0	9	0	0	0	0	0	0	0	0	0	1	29,507	41,726	155,782	0
여주시	98,480	14	7	0	12	4	0	0	0	0	0	0	0	0	0	1	15,642	29,941	52,859	0
연천군	4,774	37	7	0	3	61	0	0	0	0	0	0	0	0	3	0	4,661	2	0	0
가평군	10,307	2	2	0	0	196	0	0	1	0	0	0	0	3	401	135	7,668	183	1,716	0
양평군	42,627	46	34	0	0	19	0	0	0	0	0	0	0	0	17	6	38,610	3,884	11	0

7-10 강원도 불법 광고물 정비(철거 및 제거) 현황

단위 | 건

자치단체명	합계	고정광고물													유동광고물					
		벽면 이용 간판	돌출 간판	공면 간판	옥상 간판	지주 이용 간판	공공 시설물 이용 광고물	교통 시설 이용 광고물	교통 수단 이용 광고물	선전탑	아치 광고물	창문 이용 광고물	애드 벌룬	기타 (고정)	입간판	에어라이트	현수막	벽보	전단	기타 (유동)
강원도	15,023,522	44	149	0	5	130	17	0	1	0	1	0	0	3	1,008	905	146,353	189,286	9,674,343	5,011,277
시도	0	0	0	0	0	0	0	0	0	0	0	0	0	0	0	0	0	0	0	0
춘천시	6,696,867	1	2	0	0	20	0	0	0	0	0	0	0	1	765	547	42,845	82,702	1,725,601	4,844,383
원주시	4,264,266	3	52	0	1	17	0	0	0	0	0	0	0	1	82	67	59,764	61,532	4,142,747	0
강릉시	3,823,267	1	32	0	0	11	14	0	0	0	1	0	0	1	48	194	5,624	15,435	3,801,906	0
동해시	6,102	0	0	0	0	0	0	0	0	0	0	0	0	0	6	3	1,924	3,362	807	0
태백시	2,354	0	0	0	0	0	0	0	0	0	0	0	0	0	1	1	1,448	426	478	0
속초시	173,021	0	1	0	0	0	0	0	0	0	0	0	0	0	1	0	3,230	3,181	0	166,608
삼척시	5,558	0	28	0	0	33	0	0	0	0	0	0	0	0	5	0	3,154	1,547	732	59
홍천군	28,204	0	0	0	0	8	0	0	0	0	0	0	0	0	16	0	7,887	19,268	1,025	0
횡성군	3,709	0	0	0	0	10	0	0	0	0	0	0	0	0	0	0	3,699	0	0	0
영월군	1,206	0	0	0	0	0	0	0	0	0	0	0	0	0	1	0	890	250	65	0
평창군	1,441	2	2	0	0	1	0	0	0	0	0	0	0	0	0	0	1,350	49	37	0
정선군	2,011	0	0	0	0	0	0	0	0	0	0	0	0	0	1	0	2,000	10	0	0
철원군	7,289	22	4	0	3	7	0	0	0	0	0	0	0	0	7	0	7,051	186	9	0
화천군	441	3	1	0	1	2	0	0	1	0	0	0	0	0	2	12	218	173	16	12
양구군	930	11	26	0	0	10	0	0	0	0	0	0	0	0	38	78	267	82	404	14
인제군	2,013	1	0	0	0	6	0	0	0	0	0	0	0	0	0	3	1,781	208	14	0
고성군	2,463	0	0	0	0	0	0	0	0	0	0	0	0	0	24	0	2,141	125	152	21
양양군	2,380	0	1	0	0	5	3	0	0	0	0	0	0	0	11	0	1,080	750	350	180

7-11 충청북도 불법 광고물 정비(철거 및 제거) 현황

단위 | 건

자치단체명	합계	고정광고물													유동광고물					
		벽면 이용 간판	돌출 간판	공연 간판	옥상 간판	지주 이용 간판	공공 시설물 이용 광고물	교통 시설 이용 광고물	교통 수단 이용 광고물	선전탑	아치 광고물	창문 이용 광고물	애드 벌룬	기타 (고정)	입간판	에어라이트	현수막	벽보	전단	기타 (유동)
충청북도	16,673,528	49	26	0	5	86	0	0	1	0	0	4	0	1	1,258	1,207	376,653	413,867	987,808	14,892,563
시도	0	0	0	0	0	0	0	0	0	0	0	0	0	0	0	0	0	0	0	0
청주시	14,589,290	34	13	0	4	41	0	0	1	0	0	4	0	1	1,141	1,054	274,303	28,093	19,193	14,265,408
충주시	508,329	3	2	0	0	3	0	0	0	0	0	0	0	0	93	55	13,497	42,714	449,749	2,213
제천시	730,449	0	1	0	1	3	0	0	0	0	0	0	0	0	8	0	13,013	90,006	102,825	524,592
보은군	2,120	0	0	0	0	0	0	0	0	0	0	0	0	0	1	7	1,548	395	169	0
옥천군	636,202	2	0	0	0	13	0	0	0	0	0	0	0	0	5	1	9,617	242,195	384,369	0
영동군	3,412	1	0	0	0	0	0	0	0	0	0	0	0	0	0	0	3,106	148	157	0
증평군	115,109	7	1	0	0	8	0	0	0	0	0	0	0	0	0	0	1,398	6,536	6,859	100,300
진천군	53,425	0	0	0	0	10	0	0	0	0	0	0	0	0	0	0	27,649	1,966	23,800	0
괴산군	4,638	0	0	0	0	0	0	0	0	0	0	0	0	0	0	0	4,502	121	15	0
음성군	28,664	0	1	0	0	7	0	0	0	0	0	0	0	0	8	90	26,466	1,370	672	50
단양군	1,890	2	8	0	0	1	0	0	0	0	0	0	0	0	2	0	1,554	323	0	0

7-12 충청남도 불법 광고물 정비(철거 및 제거) 현황

단위 | 건

자치단체명	합계	고정광고물													유동광고물					
		벽면 이용 간판	돌출 간판	공연 간판	옥상 간판	지주 이용 간판	공공 시설물 이용 광고물	교통 시설 이용 광고물	교통 수단 이용 광고물	선전탑	아치 광고물	창문 이용 광고물	애드 벌룬	기타 (고정)	입간판	에어라이트	현수막	벽보	전단	기타 (유동)
충청남도	1,793,265	169	105	0	11	314	4	1	1	0	5	3	0	64	646	762	423,944	131,633	780,370	455,233
시도	0	0	0	0	0	0	0	0	0	0	0	0	0	0	0	0	0	0	0	0
천안시	494,883	18	8	0	2	29	0	0	0	0	0	3	0	0	30	70	95,517	26,806	372,400	0
공주시	44,009	0	0	0	0	0	0	0	0	0	0	0	0	0	0	5	15,914	2,230	11,740	14,120
보령시	11,938	28	20	0	6	25	0	0	0	0	5	0	0	0	13	11	4,683	1,147	6,000	0
아산시	718,438	0	0	0	0	47	0	0	0	0	0	0	0	0	334	140	153,248	15,085	108,484	441,100
서산시	29,887	2	0	0	0	4	0	0	0	0	0	0	0	0	10	3	29,003	865	0	0
논산시	105,898	3	3	0	1	56	0	0	0	0	0	0	0	0	199	262	40,000	33,713	31,661	0
계룡시	15,389	86	52	0	0	48	0	0	0	0	0	0	0	0	0	0	3,733	1,906	9,564	0
당진시	66,395	13	8	0	0	83	4	0	0	0	0	0	0	59	55	213	36,802	20,053	9,105	0
금산군	4,083	5	1	0	1	8	0	0	0	0	0	0	0	2	5	12	3,449	350	250	0
부여군	165,626	1	0	0	0	0	0	0	0	0	0	0	0	0	0	41	8,884	0	156,700	0
서천군	3,493	0	2	0	0	0	0	0	0	0	0	0	0	0	0	0	3,395	96	0	0
청양군	3,139	9	10	0	0	0	0	0	0	0	0	0	0	0	0	0	2,936	149	35	0
홍성군	21,192	3	1	0	1	6	0	1	1	0	0	0	0	3	0	0	10,264	3,610	7,302	0
예산군	99,560	1	0	0	0	8	0	0	0	0	0	0	0	0	0	5	7,252	25,445	66,849	0
태안군	9,335	0	0	0	0	0	0	0	0	0	0	0	0	0	0	0	8,864	178	280	13

7-13 전라북도 불법 광고물 정비(철거 및 제거) 현황

단위 | 건

자치단체명	합계	고정광고물													유동광고물					
		벽면 이용 간판	돌출 간판	공연 간판	옥상 간판	지주 이용 간판	공공 시설물 이용 광고물	교통 시설 이용 광고물	교통 수단 이용 광고물	선전탑	아치 광고물	창문 이용 광고물	애드 벌룬	기타 (고정)	입간판	에어라이트	현수막	벽보	전단	기타 (유동)
전라북도	23,829,092	179	127	0	18	124	0	0	3	0	0	3	2	0	2,656	922	396,046	1,372,819	21,997,982	58,211
시도	0	0	0	0	0	0	0	0	0	0	0	0	0	0	0	0	0	0	0	0
전주시	12,338,041	0	17	0	1	3	0	0	1	0	0	3	2	0	745	758	145,931	852,880	11,337,700	0
군산시	5,998,447	0	0	0	0	0	0	0	0	0	0	0	0	0	0	137	104,095	292,931	5,543,107	58,177
익산시	5,319,306	0	1	0	0	3	0	0	2	0	0	0	0	0	1,811	0	63,154	180,274	5,074,061	0
정읍시	13,729	172	105	0	17	78	0	0	0	0	0	0	0	0	49	9	6,352	3,705	3,242	0
남원시	64,332	2	4	0	0	6	0	0	0	0	0	0	0	0	7	0	8,818	25,351	30,130	14
김제시	40,823	0	0	0	0	3	0	0	0	0	0	0	0	0	30	0	14,398	17,230	9,162	0
완주군	32,404	5	0	0	0	24	0	0	0	0	0	0	0	0	2	1	32,249	46	77	0
진안군	3,626	0	0	0	0	0	0	0	0	0	0	0	0	0	0	0	3,425	51	150	0
무주군	549	0	0	0	0	0	0	0	0	0	0	0	0	0	0	0	542	6	1	0
장수군	1,005	0	0	0	0	0	0	0	0	0	0	0	0	0	0	0	1,005	0	0	0
임실군	6,650	0	0	0	0	3	0	0	0	0	0	0	0	0	8	14	6,201	326	98	0
순창군	6,677	0	0	0	0	1	0	0	0	0	0	0	0	0	2	3	6,411	0	240	20
고창군	1,784	0	0	0	0	3	0	0	0	0	0	0	0	0	0	0	1,781	0	0	0
부안군	1,719	0	0	0	0	0	0	0	0	0	0	0	0	0	2	0	1,684	19	14	0

7-14 전라남도 불법 광고물 정비(철거 및 제거) 현황

단위 | 건

자치단체명	합계	고정광고물													유동광고물					
		벽면 이용 간판	돌출 간판	공연 간판	옥상 간판	지주 이용 간판	공공 시설물 이용 광고물	교통 시설 이용 광고물	교통 수단 이용 광고물	선전탑	아치 광고물	창문 이용 광고물	애드 별론	기타 (고정)	입간판	에어라이트	현수막	벽보	전단	기타 (유동)
전라남도	2,381,831	136	67	2	12	109	40	6	25	0	2	2	0	18	197	583	202,479	212,860	1,964,897	396
시도	0	0	0	0	0	0	0	0	0	0	0	0	0	0	0	0	0	0	0	0
목포시	40,017	21	30	0	0	1	0	0	0	0	0	0	0	0	28	91	21,217	12,191	6,382	56
여수시	2,119,174	11	5	2	0	6	0	0	0	0	0	0	0	0	41	55	40,462	146,360	1,932,232	0
순천시	81,399	3	4	0	1	4	0	0	25	0	0	0	0	2	42	53	37,565	26,234	17,221	245
나주시	40,547	0	0	0	3	30	0	0	0	0	0	0	0	0	1	320	40,193	0	0	0
광양시	19,297	0	0	0	0	2	0	0	0	0	0	1	0	0	0	0	6,414	12,813	50	17
담양군	14,826	46	18	0	1	12	0	0	0	0	0	0	0	1	4	0	6,954	4,484	3,304	2
곡성군	2,863	0	0	0	0	0	0	0	0	0	0	0	0	0	0	0	2,409	419	35	0
구례군	1,100	0	0	0	0	16	0	0	0	0	0	0	0	0	0	0	940	144	0	0
고흥군	9,380	0	1	0	0	0	0	0	0	0	0	0	0	0	1	2	4,304	4,969	103	0
보성군	1,350	0	0	0	0	0	0	0	0	0	0	0	0	0	8	0	1,333	1	8	0
화순군	11,384	1	1	0	0	0	0	0	0	0	0	0	0	0	69	42	9,135	1,234	902	0
장흥군	8,041	1	0	0	0	0	0	0	0	0	0	0	0	0	0	0	4,567	445	3,028	0
강진군	2,253	0	0	0	0	0	0	0	0	0	0	0	0	0	2	0	2,249	2	0	0
해남군	5,756	10	3	0	0	5	0	0	0	0	0	1	0	15	0	17	3,010	2,537	82	76
영암군	6,156	0	0	0	0	7	0	0	0	0	2	0	0	0	0	0	5,606	541	0	0
무안군	5,997	0	0	0	0	0	0	0	0	0	0	0	0	0	0	0	5,571	144	282	0
함평군	1,643	0	0	0	0	1	0	0	0	0	0	0	0	0	0	0	1,433	187	22	0
영광군	2,950	0	0	0	0	0	0	0	0	0	0	0	0	0	0	3	1,566	136	1,245	0
장성군	2,253	0	0	0	0	0	0	0	0	0	0	0	0	0	0	0	2,250	2	1	0
완도군	705	0	0	0	0	0	0	0	0	0	0	0	0	0	0	0	705	0	0	0
진도군	360	0	3	0	1	10	0	0	0	0	0	0	0	0	0	0	346	0	0	0
신안군	4,380	43	2	0	6	15	40	6	0	0	0	0	0	0	1	0	4,250	17	0	0

7-15 경상북도 불법 광고물 정비(철거 및 제거) 현황

단위 | 건

자치단체명	합계	고정광고물													유동광고물					
		벽면 이용 간판	돌출 간판	공연 간판	옥상 간판	지주 이용 간판	공공 시설물 이용 광고물	교통 시설물 이용 광고물	교통 수단 이용 광고물	선전탑	아치 광고물	창문 이용 광고물	애드 별론	기타 (고정)	입간판	에어라이트	현수막	벽보	전단	기타 (유동)
경상북도	44,982,110	301	155	0	8	253	3	1	6	0	0	0	0	5	648	960	257,000	1,460,556	42,025,500	1,236,714
시도	0	0	0	0	0	0	0	0	0	0	0	0	0	0	0	0	0	0	0	0
포항시	30,453,698	4	1	0	0	30	0	1	6	0	0	0	0	0	56	191	50,384	235,448	30,167,577	0
경주시	5,525,731	0	0	0	0	77	0	0	0	0	0	0	0	4	78	0	29,447	91,856	5,404,239	30
김천시	2,018,503	83	29	0	0	3	0	0	0	0	0	0	0	0	63	72	13,990	3,282	2,000,981	0
안동시	3,797,589	63	18	0	6	42	0	0	0	0	0	0	0	0	138	216	4,246	949,968	2,842,892	0
구미시	425,167	0	0	0	0	0	0	0	0	0	0	0	0	0	0	57	61,253	75,211	52,038	236,608
영주시	1,016,774	0	0	0	0	2	0	0	0	0	0	0	0	0	0	16	2,779	80,367	933,610	0
영천시	586,926	5	7	0	0	16	0	0	0	0	0	0	0	0	0	0	23,980	85	303,311	259,522
상주시	9,123	0	0	0	0	0	0	0	0	0	0	0	0	0	0	0	4,547	3,556	1,020	0
문경시	291,216	0	0	0	0	3	0	0	0	0	0	0	0	0	3	0	2,716	3,855	1,825	282,814
경산시	802,775	21	54	0	1	36	3	0	0	0	0	0	0	0	160	401	33,963	7,906	302,490	457,740
군위군	879	5	2	0	1	2	0	0	0	0	0	0	0	0	0	0	782	52	35	0
의성군	954	0	0	0	0	0	0	0	0	0	0	0	0	0	0	0	950	4	0	0
청송군	344	0	0	0	0	0	0	0	0	0	0	0	0	0	0	0	244	38	62	0
영양군	552	0	0	0	0	0	0	0	0	0	0	0	0	0	0	0	552	0	0	0
영덕군	1,060	0	0	0	0	0	0	0	0	0	0	0	0	1	1	0	848	121	89	0
청도군	2,481	0	0	0	0	0	0	0	0	0	0	0	0	0	0	0	2,363	21	97	0
고령군	2,247	0	0	0	0	0	0	0	0	0	0	0	0	0	6	0	1,401	205	635	0
성주군	658	0	0	0	0	0	0	0	0	0	0	0	0	0	58	0	550	24	26	0
칠곡군	27,572	0	0	0	0	18	0	0	0	0	0	0	0	0	7	7	15,541	7,755	4,244	0
예천군	12,218	0	0	0	0	0	0	0	0	0	0	0	0	0	29	0	4,344	49	7,796	0
봉화군	880	0	0	0	0	0	0	0	0	0	0	0	0	0	0	0	880	0	0	0
울진군	4,714	120	43	0	0	24	0	0	0	0	0	0	0	0	49	0	1,204	742	2,532	0
울릉군	49	0	1	0	0	0	0	0	0	0	0	0	0	0	0	0	36	11	1	0

7-16 경상남도 불법 광고물 정비(철거 및 제거) 현황

단위 | 건

자치단체명	합계	고정광고물													유동광고물					
		벽면 이용 간판	돌출 간판	공연 간판	옥상 간판	지주 이용 간판	공공 시설물 이용 광고물	교통 시설 이용 광고물	교통 수단 이용 광고물	선전탑	아치 광고물	창문 이용 광고물	애드 벌룬	기타 (고정)	입간판	에어라이트	현수막	벽보	전단	기타 (유동)
경상남도	17,891,606	518	207	0	37	359	0	0	10	3	0	21	0	29	680	1,060	232,608	624,506	12,351,348	4,680,220
시도	0	0	0	0	0	0	0	0	0	0	0	0	0	0	0	0	0	0	0	0
창원시	3,103,545	42	23	0	3	26	0	0	0	0	0	0	0	4	70	129	35,717	171,286	2,896,245	0
진주시	9,482,492	0	2	0	0	2	0	0	0	0	0	0	0	0	34	35	3,301	230,930	9,248,188	0
통영시	1,595	15	2	0	0	9	0	0	0	0	0	0	0	0	4	16	1,422	0	127	0
사천시	21,606	0	0	0	0	39	0	0	0	0	0	0	0	2	33	7	5,618	14,181	1,726	0
김해시	164,556	375	116	0	23	189	0	0	7	0	0	19	0	0	0	642	53,594	45,021	45,640	18,930
밀양시	2,052,902	4	3	0	0	5	0	0	0	0	0	0	0	0	0	0	5,162	97,763	501	1,949,464
거제시	2,702,049	3	1	0	0	20	0	0	0	0	0	0	0	11	70	1	6,301	7,617	26,864	2,661,161
양산시	324,547	2	0	0	0	3	0	0	1	0	0	0	0	0	343	221	95,098	51,321	126,898	50,660
의령군	817	0	4	0	4	12	0	0	2	0	0	0	0	5	78	3	656	22	26	5
함안군	13,006	13	21	0	0	14	0	0	0	0	0	0	0	7	12	0	9,711	300	2,928	0
창녕군	7,983	0	0	0	0	4	0	0	0	0	0	0	0	0	11	0	5,435	1,538	995	0
고성군	1,451	18	12	0	2	4	0	0	0	2	0	0	0	0	0	0	1,155	46	212	0
남해군	1,517	8	3	0	0	0	0	0	0	0	0	0	0	0	0	5	937	494	70	0
하동군	4,044	0	0	0	0	2	0	0	0	0	0	0	0	0	5	0	2,397	1,545	95	0
산청군	4,267	0	0	0	0	9	0	0	0	0	0	0	0	0	0	1	3,302	694	261	0
함양군	1,703	1	0	0	0	0	0	0	0	0	0	0	0	0	0	0	1,212	170	320	0
거창군	2,565	5	6	0	0	2	0	0	0	0	0	0	0	0	19	0	808	1,537	188	0
합천군	961	32	14	0	5	19	0	0	0	1	0	2	0	0	1	0	782	41	64	0

7-17 제주특별자치도 불법 광고물 정비(철거 및 제거) 현황

단위 | 건

자치단체명	합계	고정광고물													유동광고물					
		벽면 이용 간판	돌출 간판	공연 간판	옥상 간판	지주 이용 간판	공공 시설물 이용 광고물	교통 시설 이용 광고물	교통 수단 이용 광고물	선전탑	아치 광고물	창문 이용 광고물	애드 벌룬	기타 (고정)	입간판	에어라이트	현수막	벽보	전단	기타 (유동)
제주특별자치도	5,011,474	100	57	5	0	50	0	0	4	0	0	5	0	6	205	52	34,484	642,968	3,848,074	485,464
시도	5,011,474	100	57	5	0	50	0	0	4	0	0	5	0	6	205	52	34,484	642,968	3,848,074	485,464

8 불법 고정광고물 행정처분 현황

단위 | 건, 천원, %

자치단체명	합계	계고	이행강제금				고발	영업 정지 및 폐쇄	기타
			부과건	부과액	수납액	징수율			
전국	13,025	11,104	1,829	2,203,239	1,234,027	56%	8	1	83
서울특별시	3,429	1,977	1,450	1,573,781	898,839	57%	2	0	0
부산광역시	410	339	68	128,865	78,575	61%	3	0	0
대구광역시	78	61	17	24,125	18,325	76%	0	0	0
인천광역시	885	868	17	48,990	29,550	60%	0	0	0
광주광역시	203	197	6	23,800	23,800	100%	0	0	0
대전광역시	1,517	1,473	44	44,427	40,572	91%	0	0	0
울산광역시	119	116	3	4,400	0	0%	0	0	0
세종특별자치시	355	304	51	64,225	23,740	37%	0	0	0
경기도	3,501	3,372	95	154,156	76,981	50%	2	1	31
강원도	127	127	0	-	-	-	0	0	0
충청북도	155	138	17	28,895	25,545	88%	0	0	0
충청남도	371	291	29	61,325	2,875	5%	0	0	51
전라북도	63	61	1	1,500	0	0%	0	0	1
전라남도	385	383	2	1,200	0	0%	0	0	0
경상북도	219	215	3	7,550	2,550	34%	1	0	0
경상남도	879	862	17	29,205	7,700	26%	0	0	0
제주특별자치도	329	320	9	6,795	4,975	73%	0	0	0

8-1 서울특별시 불법 고정광고물 행정처분 현황

단위 | 건, 천원, %

자치단체명	합계	계고	이행강제금				고발	영업 정지 및 폐쇄	기타
			부과건	부과액	수납액	징수율			
서울특별시	3,429	1,977	1,450	1,573,781	898,839	57%	2	0	0
시도	0	0	0	-	-	-	0	0	0
종로구	192	0	192	132,794	74,727	56%	0	0	0
중구	451	238	213	261,960	149,485	57%	0	0	0
용산구	155	107	48	81,625	50,515	62%	0	0	0
성동구	41	21	20	23,779	7,930	33%	0	0	0
광진구	17	17	0	-	-	-	0	0	0
동대문구	225	45	180	130,517	73,547	56%	0	0	0
중랑구	14	0	14	20,080	13,975	70%	0	0	0
성북구	8	0	8	12,725	9,360	74%	0	0	0
강북구	29	9	20	11,830	11,830	100%	0	0	0
도봉구	32	32	0	-	-	-	0	0	0
노원구	25	7	18	20,575	14,750	72%	0	0	0
은평구	162	0	162	133,965	78,430	59%	0	0	0
서대문구	9	4	5	2,535	1,005	40%	0	0	0
마포구	336	192	144	129,805	62,075	48%	0	0	0
양천구	21	8	13	11,810	11,360	96%	0	0	0
강서구	287	177	110	151,370	76,940	51%	0	0	0
구로구	74	35	39	51,615	23,525	46%	0	0	0
금천구	46	25	21	25,182	2,950	12%	0	0	0
영등포구	491	421	68	97,640	52,020	53%	2	0	0
동작구	21	11	10	22,004	2,050	9%	0	0	0
관악구	188	175	13	14,195	9,135	64%	0	0	0
서초구	206	141	65	137,790	103,530	75%	0	0	0
강남구	72	57	15	11,990	11,790	98%	0	0	0
송파구	30	15	15	25,970	18,255	70%	0	0	0
강동구	297	240	57	59,175	36,805	62%	0	0	0

8-2 부산광역시 불법 고정광고물 행정처분 현황

단위 | 건, 천원, %

자치단체명	합계	계고	이행강제금				고발	영업 정지 및 폐쇄	기타
			부과건	부과액	수납액	징수율			
부산광역시	410	339	68	128,865	78,575	61%	3	0	0
시도	0	0	0	-	-	-	0	0	0
중구	5	0	5	8,400	840	10%	0	0	0
서구	9	9	0	-	-	-	0	0	0
동구	8	8	0	-	-	-	0	0	0
영도구	0	0	0	-	-	-	0	0	0
부산진구	205	155	50	86,540	55,860	65%	0	0	0
동래구	15	13	2	8,690	8,690	100%	0	0	0
남구	14	9	2	7,405	7,405	100%	3	0	0
북구	14	14	0	-	-	-	0	0	0
해운대구	21	13	8	17,350	5,300	31%	0	0	0
사하구	0	0	0	-	-	-	0	0	0
금정구	69	69	0	-	-	-	0	0	0
강서구	0	0	0	-	-	-	0	0	0
연제구	0	0	0	-	-	-	0	0	0
수영구	35	35	0	-	-	-	0	0	0
사상구	7	7	0	-	-	-	0	0	0
기장군	8	7	1	480	480	100%	0	0	0

8-3 대구광역시 불법 고정광고물 행정처분 현황

단위 | 건, 천원, %

자치단체명	합계	계고	이행강제금				고발	영업 정지 및 폐쇄	기타
			부과건	부과액	수납액	징수율			
대구광역시	78	61	17	24,125	18,325	76%	0	0	0
시도	0	0	0	-	-	-	0	0	0
중구	9	6	3	2,750	2,750	100%	0	0	0
동구	22	20	2	1,700	1,700	100%	0	0	0
서구	0	0	0	-	-	-	0	0	0
남구	0	0	0	-	-	-	0	0	0
북구	0	0	0	-	-	-	0	0	0
수성구	39	29	10	9,675	3,875	40%	0	0	0
달서구	8	6	2	10,000	10,000	100%	0	0	0
달성군	0	0	0	-	-	-	0	0	0

8-4 인천광역시 불법 고정광고물 행정처분 현황

단위 | 건, 천원, %

자치단체명	합계	계고	이행강제금				고발	영업 정지 및 폐쇄	기타
			부과건	부과액	수납액	징수율			
인천광역시	885	868	17	48,990	29,550	60%	0	0	0
시도	0	0	0	-	-	-	0	0	0
중구	22	21	1	3,200	3,200	100%	0	0	0
동구	6	6	0	-	-	-	0	0	0
미추홀구	213	210	3	11,000	0	0%	0	0	0
연수구	6	3	3	9,450	5,850	62%	0	0	0
남동구	129	125	4	2,940	800	27%	0	0	0
부평구	57	57	0	-	-	-	0	0	0
계양구	406	406	0	-	-	-	0	0	0
서구	46	40	6	22,400	19,700	88%	0	0	0
강화군	0	0	0	-	-	-	0	0	0
옹진군	0	0	0	-	-	-	0	0	0

8-5 광주광역시 불법 고정광고물 행정처분 현황

단위 | 건, 천원, %

자치단체명	합계	계고	이행강제금				고발	영업 정지 및 폐쇄	기타
			부과건	부과액	수납액	징수율			
광주광역시	203	197	6	23,800	23,800	100%	0	0	0
시도	0	0	0	-	-	-	0	0	0
동구	4	2	2	10,000	10,000	100%	0	0	0
서구	56	56	0	-	-	-	0	0	0
남구	8	8	0	-	-	-	0	0	0
북구	111	107	4	13,800	13,800	100%	0	0	0
광산구	24	24	0	-	-	-	0	0	0

8-6 대전광역시 불법 고정광고물 행정처분 현황

단위 | 건, 천원, %

자치단체명	합계	계고	이행강제금				고발	영업 정지 및 폐쇄	기타
			부과건	부과액	수납액	징수율			
대전광역시	1,517	1,473	44	44,427	40,572	91%	0	0	0
시도	0	0	0	-	-	-	0	0	0
동구	237	204	33	25,945	22,840	88%	0	0	0
중구	83	81	2	2,750	2,000	73%	0	0	0
서구	108	101	7	11,632	11,632	100%	0	0	0
유성구	168	166	2	4,100	4,100	100%	0	0	0
대덕구	921	921	0	-	-	-	0	0	0

8-7 울산광역시 불법 고정광고물 행정처분 현황

단위 | 건, 천원, %

자치단체명	합계	계고	이행강제금				고발	영업 정지 및 폐쇄	기타
			부과건	부과액	수납액	징수율			
울산광역시	119	116	3	4,400	0	0%	0	0	0
시도	0	0	0	-	-	-	0	0	0
중구	4	4	0	-	-	-	0	0	0
남구	49	49	0	-	-	-	0	0	0
동구	0	0	0	-	-	-	0	0	0
북구	61	58	3	4,400	0	0%	0	0	0
울주군	5	5	0	-	-	-	0	0	0

8-8 세종특별자치시 불법 고정광고물 행정처분 현황

단위 | 건, 천원, %

자치단체명	합계	계고	이행강제금				고발	영업 정지 및 폐쇄	기타
			부과건	부과액	수납액	징수율			
세종특별자치시	355	304	51	64,225	23,740	37%	0	0	0
시도	355	304	51	64,225	23,740	37%	0	0	0

8-9 경기도 불법 고정광고물 행정처분 현황

단위 | 건, 천원, %

자치단체명	합계	계고	이행강제금				고발	영업 정지 및 폐쇄	기타
			부과건	부과액	수납액	징수율			
경기도	3,501	3,372	95	154,156	76,981	50%	2	1	31
시도	0	0	0	-	-	-	0	0	0
수원시	176	169	7	10,550	5,550	53%	0	0	0
성남시	211	195	4	16,150	400	2%	0	0	12
의정부시	31	30	1	1,950	1,950	100%	0	0	0
안양시	245	242	2	500	300	60%	1	0	0
부천시	78	74	4	7,700	7,700	100%	0	0	0
광명시	64	58	6	7,690	7,690	100%	0	0	0
평택시	349	341	8	16,000	0	0%	0	0	0
동두천시	0	0	0	-	-	-	0	0	0
안산시	62	55	7	17,516	7,496	43%	0	0	0
고양시	449	427	21	46,580	25,850	55%	0	1	0
과천시	0	0	0	-	-	-	0	0	0
구리시	0	0	0	-	-	-	0	0	0
남양주시	33	33	0	-	-	-	0	0	0
오산시	1	1	0	-	-	-	0	0	0
시흥시	62	44	0	-	-	-	0	0	18
군포시	9	5	4	5,850	2,000	34%	0	0	0
의왕시	0	0	0	-	-	-	0	0	0
하남시	84	80	4	4,350	3,075	71%	0	0	0
용인시	312	307	5	9,100	9,100	100%	0	0	0
파주시	370	368	2	2,620	2,620	100%	0	0	0
이천시	4	4	0	-	-	-	0	0	0
안성시	20	20	0	-	-	-	0	0	0
김포시	56	55	1	1,000	0	0%	0	0	0
화성시	284	264	18	5,650	2,300	41%	1	0	1
광주시	204	203	1	950	950	100%	0	0	0
양주시	120	120	0	-	-	-	0	0	0
포천시	10	10	0	-	-	-	0	0	0
여주시	0	0	0	-	-	-	0	0	0
연천군	1	1	0	-	-	-	0	0	0
가평군	93	93	0	-	-	-	0	0	0
양평군	173	173	0	-	-	-	0	0	0

8-10 강원도 불법 고정광고물 행정처분 현황

단위 | 건, 천원, %

자치단체명	합계	계고	이행강제금				고발	영업 정지 및 폐쇄	기타
			부과건	부과액	수납액	징수율			
강원도	127	127	0	-	-	-	0	0	0
시도	0	0	0	-	-	-	0	0	0
춘천시	67	67	0	-	-	-	0	0	0
원주시	7	7	0	-	-	-	0	0	0
강릉시	22	22	0	-	-	-	0	0	0
동해시	0	0	0	-	-	-	0	0	0
태백시	0	0	0	-	-	-	0	0	0
속초시	0	0	0	-	-	-	0	0	0
삼척시	19	19	0	-	-	-	0	0	0
홍천군	0	0	0	-	-	-	0	0	0
횡성군	0	0	0	-	-	-	0	0	0
영월군	0	0	0	-	-	-	0	0	0
평창군	1	1	0	-	-	-	0	0	0
정선군	1	1	0	-	-	-	0	0	0
철원군	2	2	0	-	-	-	0	0	0
화천군	3	3	0	-	-	-	0	0	0
양구군	0	0	0	-	-	-	0	0	0
인제군	5	5	0	-	-	-	0	0	0
고성군	0	0	0	-	-	-	0	0	0
양양군	0	0	0	-	-	-	0	0	0

8-11 충청북도 불법 고정광고물 행정처분 현황

단위 | 건, 천원, %

자치단체명	합계	계고	이행강제금				고발	영업 정지 및 폐쇄	기타
			부과건	부과액	수납액	징수율			
충청북도	155	138	17	28,895	25,545	88%	0	0	0
시도	0	0	0	-	-	-	0	0	0
청주시	97	89	8	17,060	15,060	88%	0	0	0
충주시	14	8	6	9,860	8,910	90%	0	0	0
제천시	4	4	0	-	-	-	0	0	0
보은군	0	0	0	-	-	-	0	0	0
옥천군	0	0	0	-	-	-	0	0	0
영동군	0	0	0	-	-	-	0	0	0
증평군	2	2	0	-	-	-	0	0	0
진천군	8	8	0	-	-	-	0	0	0
괴산군	2	2	0	-	-	-	0	0	0
음성군	18	18	0	-	-	-	0	0	0
단양군	10	7	3	1,975	1,575	80%	0	0	0

8-12 충청남도 불법 고정광고물 행정처분 현황

단위 | 건, 천원, %

자치단체명	합계	계고	이행강제금				고발	영업 정지 및 폐쇄	기타
			부과건	부과액	수납액	징수율			
충청남도	371	291	29	61,325	2,875	5%	0	0	51
시도	0	0	0	-	-	-	0	0	0
천안시	57	45	12	51,900	0	0%	0	0	0
공주시	5	4	1	4,200	0	0%	0	0	0
보령시	114	111	3	2,650	300	11%	0	0	0
아산시	1	0	1	1,300	1,300	100%	0	0	0
서산시	31	31	0	-	-	-	0	0	0
논산시	52	1	0	-	-	-	0	0	51
계룡시	0	0	0	-	-	-	0	0	0
당진시	52	51	1	1,275	1,275	100%	0	0	0
금산군	23	23	0	-	-	-	0	0	0
부여군	10	10	0	-	-	-	0	0	0
서천군	0	0	0	-	-	-	0	0	0
청양군	2	2	0	-	-	-	0	0	0
홍성군	8	8	0	-	-	-	0	0	0
예산군	3	3	0	-	-	-	0	0	0
태안군	13	2	11	0	0	0%	0	0	0

8-13 전라북도 불법 고정광고물 행정처분 현황

단위 | 건, 천원, %

자치단체명	합계	계고	이행강제금				고발	영업 정지 및 폐쇄	기타
			부과건	부과액	수납액	징수율			
전라북도	63	61	1	1,500	0	0%	0	0	1
시도	0	0	0	-	-	-	0	0	0
전주시	39	37	1	1,500	0	0%	0	0	1
군산시	3	3	0	-	-	-	0	0	0
익산시	6	6	0	-	-	-	0	0	0
정읍시	0	0	0	-	-	-	0	0	0
남원시	15	15	0	-	-	-	0	0	0
김제시	0	0	0	-	-	-	0	0	0
완주군	0	0	0	-	-	-	0	0	0
진안군	0	0	0	-	-	-	0	0	0
무주군	0	0	0	-	-	-	0	0	0
장수군	0	0	0	-	-	-	0	0	0
임실군	0	0	0	-	-	-	0	0	0
순창군	0	0	0	-	-	-	0	0	0
고창군	0	0	0	-	-	-	0	0	0
부안군	0	0	0	-	-	-	0	0	0

8-14 전라남도 불법 고정광고물 행정처분 현황

단위 | 건, 천원, %

자치단체명	합계	계고	이행강제금				고발	영업 정지 및 폐쇄	기타
			부과건	부과액	수납액	징수율			
전라남도	385	383	2	1,200	0	0%	0	0	0
시도	0	0	0	-	-	-	0	0	0
목포시	57	57	0	-	-	-	0	0	0
여수시	21	20	1	600	0	0%	0	0	0
순천시	26	25	1	600	0	0%	0	0	0
나주시	33	33	0	-	-	-	0	0	0
광양시	8	8	0	-	-	-	0	0	0
담양군	172	172	0	-	-	-	0	0	0
곡성군	0	0	0	-	-	-	0	0	0
구례군	0	0	0	-	-	-	0	0	0
고흥군	1	1	0	-	-	-	0	0	0
보성군	0	0	0	-	-	-	0	0	0
화순군	8	8	0	-	-	-	0	0	0
장흥군	5	5	0	-	-	-	0	0	0
강진군	0	0	0	-	-	-	0	0	0
해남군	0	0	0	-	-	-	0	0	0
영암군	0	0	0	-	-	-	0	0	0
무안군	0	0	0	-	-	-	0	0	0
함평군	0	0	0	-	-	-	0	0	0
영광군	0	0	0	-	-	-	0	0	0
장성군	1	1	0	-	-	-	0	0	0
완도군	13	13	0	-	-	-	0	0	0
진도군	40	40	0	-	-	-	0	0	0
신안군	0	0	0	-	-	-	0	0	0

8-15 경상북도 불법 고정광고물 행정처분 현황

단위 | 건, 천원, %

자치단체명	합계	계고	이행강제금				고발	영업 정지 및 폐쇄	기타
			부과건	부과액	수납액	징수율			
경상북도	219	215	3	7,550	2,550	34%	1	0	0
시도	0	0	0	-	-	-	0	0	0
포항시	22	20	2	6,250	1,250	20%	0	0	0
경주시	17	17	0	-	-	-	0	0	0
김천시	135	135	0	-	-	-	0	0	0
안동시	25	25	0	-	-	-	0	0	0
구미시	13	13	0	-	-	-	0	0	0
영주시	0	0	0	-	-	-	0	0	0
영천시	0	0	0	-	-	-	0	0	0
상주시	0	0	0	-	-	-	0	0	0
문경시	0	0	0	-	-	-	0	0	0
경산시	2	0	1	1,300	1,300	100%	1	0	0
군위군	0	0	0	-	-	-	0	0	0
의성군	0	0	0	-	-	-	0	0	0
청송군	0	0	0	-	-	-	0	0	0
영양군	0	0	0	-	-	-	0	0	0
영덕군	2	2	0	-	-	-	0	0	0
청도군	2	2	0	-	-	-	0	0	0
고령군	0	0	0	-	-	-	0	0	0
성주군	0	0	0	-	-	-	0	0	0
칠곡군	0	0	0	-	-	-	0	0	0
예천군	1	1	0	-	-	-	0	0	0
봉화군	0	0	0	-	-	-	0	0	0
울진군	0	0	0	-	-	-	0	0	0
울릉군	0	0	0	-	-	-	0	0	0

8-16 경상남도 불법 고정광고물 행정처분 현황

단위 | 건, 천원, %

자치단체명	합계	계고	이행강제금				고발	영업 정지 및 폐쇄	기타
			부과건	부과액	수납액	징수율			
경상남도	879	862	17	29,205	7,700	26%	0	0	0
시도	0	0	0	-	-	-	0	0	0
창원시	39	30	9	8,205	5,500	67%	0	0	0
진주시	0	0	0	-	-	-	0	0	0
통영시	26	26	0	-	-	-	0	0	0
사천시	0	0	0	-	-	-	0	0	0
김해시	731	729	2	10,000	0	0%	0	0	0
밀양시	8	7	1	2,200	0	0%	0	0	0
거제시	5	5	0	-	-	-	0	0	0
양산시	26	24	2	5,400	0	0%	0	0	0
의령군	0	0	0	-	-	-	0	0	0
함안군	21	21	0	-	-	-	0	0	0
창녕군	0	0	0	-	-	-	0	0	0
고성군	5	4	1	1,000	1,000	100%	0	0	0
남해군	10	10	0	-	-	-	0	0	0
하동군	1	1	0	-	-	-	0	0	0
산청군	2	2	0	-	-	-	0	0	0
함양군	0	0	0	-	-	-	0	0	0
거창군	4	2	2	2,400	1,200	50%	0	0	0
합천군	1	1	0	-	-	-	0	0	0

8-17 제주특별자치도 불법 고정광고물 행정처분 현황

단위 | 건, 천원, %

자치단체명	합계	계고	이행강제금				고발	영업 정지 및 폐쇄	기타
			부과건	부과액	수납액	징수율			
제주특별자치도	329	320	9	6,795	4,975	73%	0	0	0
시도	329	320	9	6,795	4,975	73%	0	0	0

9 불법 유동광고물 행정처분 현황

단위 | 건, 천원, %

자치단체명	합계	계고	과태료				고발	영업 정지 및 폐쇄	기타
			부과건	부과액	수납액	징수율			
전국	193,321	140,878	52,257	39,085,319	12,593,245	32%	58	0	128
서울특별시	59,320	36,104	23,209	9,379,261	2,098,493	22%	1	0	6
부산광역시	8,816	8,458	355	8,346,211	968,171	12%	3	0	0
대구광역시	8,939	8,655	284	741,180	277,113	37%	0	0	0
인천광역시	9,884	8,170	1,714	1,520,952	964,596	63%	0	0	0
광주광역시	53,896	31,075	22,821	4,803,539	3,098,435	65%	0	0	0
대전광역시	6,419	6,274	138	407,470	315,370	77%	7	0	0
울산광역시	14,312	14,181	131	96,009	44,083	46%	0	0	0
세종특별자치시	868	719	149	195,153	103,640	53%	0	0	0
경기도	20,848	19,111	1,645	8,353,317	2,580,971	31%	41	0	51
강원도	720	392	328	286,670	79,045	28%	0	0	0
충청북도	2,442	2,180	258	109,487	82,390	75%	0	0	4
충청남도	520	374	146	657,208	136,171	21%	0	0	0
전라북도	1,351	1,111	240	1,249,134	825,937	66%	0	0	0
전라남도	1,705	1,171	533	2,396,482	674,376	28%	1	0	0
경상북도	917	817	33	121,225	59,162	49%	0	0	67
경상남도	1,778	1,635	139	369,435	247,059	67%	4	0	0
제주특별자치도	586	451	134	52,586	38,233	73%	1	0	0

9-1 서울특별시 불법 유동광고물 행정처분 현황

단위 | 건, 천원, %

자치단체명	합계	계고	과태료				고발	영업 정지 및 폐쇄	기타
			부과건	부과액	수납액	징수율			
서울특별시	59,320	36,104	23,209	9,379,261	2,098,493	22%	1	0	6
시도	0	0	0	-	-	-	0	0	0
종로구	98	0	98	127,096	32,234	25%	0	0	0
중구	356	241	115	90,250	250	0%	0	0	0
용산구	79	2	77	78,602	17,202	22%	0	0	0
성동구	11,242	0	11,242	676,372	215,705	32%	0	0	0
광진구	29	24	5	9,255	4,280	46%	0	0	0
동대문구	7,617	6,990	627	58,531	18,416	31%	0	0	0
중랑구	0	0	0	-	-	-	0	0	0
성북구	6	0	6	3,808	3,016	79%	0	0	0
강북구	756	2	754	42,859	20,088	47%	0	0	0
도봉구	1,544	123	1,421	212,804	50,377	24%	0	0	0
노원구	962	736	226	602,996	56,966	9%	0	0	0
은평구	145	0	145	204,779	73,166	36%	0	0	0
서대문구	92	1	90	42,312	14,909	35%	1	0	0
마포구	161	2	159	199,138	148,944	75%	0	0	0
양천구	435	0	435	483,751	87,200	18%	0	0	0
강서구	746	173	573	162,488	34,794	21%	0	0	0
구로구	3,503	151	3,352	3,496,799	240,664	7%	0	0	0
금천구	450	0	450	70,689	22,065	31%	0	0	0
영등포구	915	698	217	243,484	118,363	49%	0	0	0
동작구	6,010	5,693	317	1,045,324	562,320	54%	0	0	0
관악구	826	0	826	506,988	115,932	23%	0	0	0
서초구	165	67	98	47,004	38,192	81%	0	0	0
강남구	19	0	13	12,259	7,639	62%	0	0	6
송파구	1,590	0	1,590	848,379	164,007	19%	0	0	0
강동구	21,574	21,201	373	113,294	51,764	46%	0	0	0

9-2 부산광역시 불법 유동광고물 행정처분 현황

단위 | 건, 천원, %

자치단체명	합계	계고	과태료				고발	영업 정지 및 폐쇄	기타
			부과건	부과액	수납액	징수율			
부산광역시	8,816	8,458	355	8,346,211	968,171	12%	3	0	0
시도	0	0	0	-	-	-	0	0	0
중구	74	73	1	11,000	0	0%	0	0	0
서구	5,033	4,947	86	2,606,063	98,240	4%	0	0	0
동구	18	1	16	513,510	81,770	16%	1	0	0
영도구	33	14	17	1,140,130	0	0%	2	0	0
부산진구	647	635	12	297,821	78,610	26%	0	0	0
동래구	99	85	14	177,102	71,352	40%	0	0	0
남구	939	916	23	477,754	43,780	9%	0	0	0
북구	42	18	24	958,210	66,900	7%	0	0	0
해운대구	25	23	2	35,200	35,200	100%	0	0	0
사하구	32	0	32	1,148,640	116,793	10%	0	0	0
금정구	1,646	1,635	11	19,118	12,518	65%	0	0	0
강서구	4	0	4	29,400	29,400	100%	0	0	0
연제구	7	0	7	55,000	25,000	45%	0	0	0
수영구	113	40	73	242,011	55,472	23%	0	0	0
사상구	99	68	31	630,996	253,136	40%	0	0	0
기장군	5	3	2	4,256	0	0%	0	0	0

9-3 대구광역시 불법 유동광고물 행정처분 현황

단위 | 건, 천원, %

자치단체명	합계	계고	과태료				고발	영업 정지 및 폐쇄	기타
			부과건	부과액	수납액	징수율			
대구광역시	8,939	8,655	284	741,180	277,113	37%	0	0	0
시도	0	0	0	-	-	-	0	0	0
중구	1	0	1	437	437	100%	0	0	0
동구	7,392	7,349	43	112,087	66,115	59%	0	0	0
서구	267	262	5	5,354	5,354	100%	0	0	0
남구	55	49	6	5,450	5,450	100%	0	0	0
북구	258	220	38	65,261	47,350	73%	0	0	0
수성구	34	0	34	148,450	47,221	32%	0	0	0
달서구	875	734	141	351,508	104,926	30%	0	0	0
달성군	57	41	16	52,633	260	0%	0	0	0

9-4 인천광역시 불법 유동광고물 행정처분 현황

단위 | 건, 천원, %

자치단체명	합계	계고	과태료				고발	영업 정지 및 폐쇄	기타
			부과건	부과액	수납액	징수율			
인천광역시	9,884	8,170	1,714	1,520,952	964,596	63%	0	0	0
시도	0	0	0	-	-	-	0	0	0
중구	2,512	2,507	5	10,600	5,600	53%	0	0	0
동구	3	1	2	23,840	4,000	17%	0	0	0
미추홀구	1,403	0	1,403	212,428	191,862	90%	0	0	0
연수구	85	37	48	158,328	111,120	70%	0	0	0
남동구	2,263	2,134	129	412,359	136,347	33%	0	0	0
부평구	949	900	49	281,102	130,202	46%	0	0	0
계양구	1,763	1,720	43	87,336	87,336	100%	0	0	0
서구	902	868	34	334,679	297,849	89%	0	0	0
강화군	4	3	1	280	280	100%	0	0	0
옹진군	0	0	0	-	-	-	0	0	0

9-5 광주광역시 불법 유동광고물 행정처분 현황

단위 | 건, 천원, %

자치단체명	합계	계고	과태료				고발	영업 정지 및 폐쇄	기타
			부과건	부과액	수납액	징수율			
광주광역시	53,896	31,075	22,821	4,803,539	3,098,435	65%	0	0	0
시도	0	0	0	-	-	-	0	0	0
동구	3,339	1,546	1,793	291,450	104,200	36%	0	0	0
서구	21,631	14,093	7,538	1,258,236	825,381	66%	0	0	0
남구	4,253	209	4,044	885,155	710,100	80%	0	0	0
북구	5,661	3,347	2,314	578,703	526,330	91%	0	0	0
광산구	19,012	11,880	7,132	1,789,995	932,424	52%	0	0	0

9-6 대전광역시 불법 유동광고물 행정처분 현황

단위 | 건, 천원, %

자치단체명	합계	계고	과태료				고발	영업 정지 및 폐쇄	기타
			부과건	부과액	수납액	징수율			
대전광역시	6,419	6,274	138	407,470	315,370	77%	7	0	0
시도	0	0	0	-	-	-	0	0	0
동구	166	137	26	82,038	62,798	77%	3	0	0
중구	4,019	3,974	44	106,840	105,260	99%	1	0	0
서구	291	254	37	108,308	89,028	82%	0	0	0
유성구	686	655	28	70,284	50,284	72%	3	0	0
대덕구	1,257	1,254	3	40,000	8,000	20%	0	0	0

9-7 울산광역시 불법 유동광고물 행정처분 현황

단위 | 건, 천원, %

자치단체명	합계	계고	과태료				고발	영업 정지 및 폐쇄	기타
			부과건	부과액	수납액	징수율			
울산광역시	14,312	14,181	131	96,009	44,083	46%	0	0	0
시도	0	0	0	-	-	-	0	0	0
중구	11	3	8	18,400	13,600	74%	0	0	0
남구	13,852	13,845	7	33,800	12,240	36%	0	0	0
동구	4	0	4	10,600	5,600	53%	0	0	0
북구	220	110	110	31,507	12,497	40%	0	0	0
울주군	225	223	2	1,702	146	9%	0	0	0

9-8 세종특별자치시 불법 유동광고물 행정처분 현황

단위 | 건, 천원, %

자치단체명	합계	계고	과태료				고발	영업 정지 및 폐쇄	기타
			부과건	부과액	수납액	징수율			
세종특별자치시	868	719	149	195,153	103,640	53%	0	0	0
시도	868	719	149	195,153	103,640	53%	0	0	0

9-9 경기도 불법 유동광고물 행정처분 현황

단위 | 건, 천원, %

자치단체명	합계	계고	과태료				고발	영업 정지 및 폐쇄	기타
			부과건	부과액	수납액	징수율			
경기도	20,848	19,111	1,645	8,353,317	2,580,971	31%	41	0	51
시도	0	0	0	-	-	-	0	0	0
수원시	2,594	2,130	464	2,205,897	808,297	37%	0	0	0
성남시	5,277	5,244	33	245,021	244,922	100%	0	0	0
의정부시	110	73	37	66,917	12,281	18%	0	0	0
안양시	52	45	7	32,664	11,760	36%	0	0	0
부천시	318	171	138	268,858	47,171	18%	0	0	9
광명시	43	0	43	157,267	25,216	16%	0	0	0
평택시	628	444	159	409,409	69,369	17%	0	0	25
동두천시	12	6	6	9,032	9,032	100%	0	0	0
안산시	8,608	8,516	92	243,509	165,899	68%	0	0	0
고양시	1,017	850	144	467,021	252,411	54%	23	0	0
과천시	0	0	0	-	-	-	0	0	0
구리시	18	0	18	41,448	39,948	96%	0	0	0
남양주시	48	0	48	114,723	37,494	33%	0	0	0
오산시	23	8	15	63,600	40,480	64%	0	0	0
시흥시	6	1	3	55,260	920	2%	0	0	2
군포시	29	24	5	11,216	6,266	56%	0	0	0
의왕시	27	25	2	31,000	6,000	19%	0	0	0
하남시	251	193	58	201,684	120,270	60%	0	0	0
용인시	705	540	150	2,309,054	148,226	6%	15	0	0
파주시	413	359	51	98,248	22,932	23%	3	0	0
이천시	39	18	6	26,973	4,473	17%	0	0	15
안성시	7	0	7	58,800	8,800	15%	0	0	0
김포시	52	37	15	553,636	137,738	25%	0	0	0
화성시	253	202	51	345,087	125,821	36%	0	0	0
광주시	65	16	49	96,852	32,804	34%	0	0	0
양주시	106	69	37	218,109	180,409	83%	0	0	0
포천시	34	29	5	13,928	13,928	100%	0	0	0
여주시	2	1	1	4,760	4,760	100%	0	0	0
연천군	0	0	0	-	-	-	0	0	0
가평군	0	0	0	-	-	-	0	0	0
양평군	111	110	1	3,344	3,344	100%	0	0	0

9-10 강원도 불법 유동광고물 행정처분 현황

단위 | 건, 천원, %

자치단체명	합계	계고	과태료				고발	영업 정지 및 폐쇄	기타
			부과건	부과액	수납액	징수율			
강원도	720	392	328	286,670	79,045	28%	0	0	0
시도	0	0	0	-	-	-	0	0	0
춘천시	14	12	2	1,792	1,792	100%	0	0	0
원주시	94	86	8	159,000	18,800	12%	0	0	0
강릉시	20	15	5	56,975	3,150	6%	0	0	0
동해시	4	2	2	7,392	7,392	100%	0	0	0
태백시	0	0	0	-	-	-	0	0	0
속초시	10	8	2	1,800	800	44%	0	0	0
삼척시	10	5	5	3,981	3,981	100%	0	0	0
홍천군	3	0	3	10,210	4,000	39%	0	0	0
횡성군	0	0	0	-	-	-	0	0	0
영월군	0	0	0	-	-	-	0	0	0
평창군	67	66	1	6,400	6,400	100%	0	0	0
정선군	6	6	0	-	-	-	0	0	0
철원군	106	106	0	-	-	-	0	0	0
화천군	14	14	0	-	-	-	0	0	0
양구군	42	42	0	-	-	-	0	0	0
인제군	0	0	0	-	-	-	0	0	0
고성군	0	0	0	-	-	-	0	0	0
양양군	330	30	300	39,120	32,730	84%	0	0	0

9-11 충청북도 불법 유동광고물 행정처분 현황

단위 | 건, 천원, %

자치단체명	합계	계고	과태료				고발	영업 정지 및 폐쇄	기타
			부과건	부과액	수납액	징수율			
충청북도	2,442	2,180	258	109,487	82,390	75%	0	0	4
시도	0	0	0	-	-	-	0	0	0
청주시	2,310	2,068	242	47,129	40,422	86%	0	0	0
충주시	6	3	3	9,310	7,560	81%	0	0	0
제천시	7	2	1	4,000	4,000	100%	0	0	4
보은군	0	0	0	-	-	-	0	0	0
옥천군	0	0	0	-	-	-	0	0	0
영동군	0	0	0	-	-	-	0	0	0
증평군	0	0	0	-	-	-	0	0	0
진천군	74	64	10	39,048	25,408	65%	0	0	0
괴산군	0	0	0	-	-	-	0	0	0
음성군	41	39	2	10,000	5,000	50%	0	0	0
단양군	4	4	0	-	-	-	0	0	0

9-12 충청남도 불법 유동광고물 행정처분 현황

단위 | 건, 천원, %

자치단체명	합계	계고	과태료				고발	영업 정지 및 폐쇄	기타
			부과건	부과액	수납액	징수율			
충청남도	520	374	146	657,208	136,171	21%	0	0	0
시도	0	0	0	-	-	-	0	0	0
천안시	81	0	81	477,872	82,075	17%	0	0	0
공주시	37	35	2	9,000	4,000	44%	0	0	0
보령시	71	71	0	-	-	-	0	0	0
아산시	23	0	23	113,000	13,000	12%	0	0	0
서산시	35	30	5	34,000	14,000	41%	0	0	0
논산시	54	54	0	-	-	-	0	0	0
계룡시	0	0	0	-	-	-	0	0	0
당진시	88	88	0	-	-	-	0	0	0
금산군	65	65	0	-	-	-	0	0	0
부여군	9	9	0	-	-	-	0	0	0
서천군	7	2	5	1,880	1,640	87%	0	0	0
청양군	6	6	0	-	-	-	0	0	0
홍성군	10	5	5	17,936	17,936	100%	0	0	0
예산군	26	6	20	3,520	3,520	100%	0	0	0
태안군	8	3	5	0	0	0%	0	0	0

9-13 전라북도 불법 유동광고물 행정처분 현황

단위 | 건, 천원, %

자치단체명	합계	계고	과태료				고발	영업 정지 및 폐쇄	기타
			부과건	부과액	수납액	징수율			
전라북도	1,351	1,111	240	1,249,134	825,937	66%	0	0	0
시도	0	0	0	-	-	-	0	0	0
전주시	1,182	1,017	165	557,284	452,057	81%	0	0	0
군산시	28	12	16	57,800	54,400	94%	0	0	0
익산시	57	38	19	563,600	249,600	44%	0	0	0
정읍시	30	0	30	28,430	28,080	99%	0	0	0
남원시	6	6	0	-	-	-	0	0	0
김제시	0	0	0	-	-	-	0	0	0
완주군	0	0	0	-	-	-	0	0	0
진안군	0	0	0	-	-	-	0	0	0
무주군	0	0	0	-	-	-	0	0	0
장수군	0	0	0	-	-	-	0	0	0
임실군	0	0	0	-	-	-	0	0	0
순창군	11	10	1	40,000	40,000	100%	0	0	0
고창군	37	28	9	2,020	1,800	89%	0	0	0
부안군	0	0	0	-	-	-	0	0	0

9-14 전라남도 불법 유동광고물 행정처분 현황

단위 | 건, 천원, %

자치단체명	합계	계고	과태료				고발	영업 정지 및 폐쇄	기타
			부과건	부과액	수납액	징수율			
전라남도	1,705	1,171	533	2,396,482	674,376	28%	1	0	0
시도	0	0	0	-	-	-	0	0	0
목포시	124	96	27	34,620	34,620	100%	1	0	0
여수시	141	106	35	539,857	463,731	86%	0	0	0
순천시	105	51	54	1,573,103	44,880	3%	0	0	0
나주시	1,123	723	400	80,060	80,060	100%	0	0	0
광양시	56	50	6	104,359	39,962	38%	0	0	0
담양군	135	135	0	-	-	-	0	0	0
곡성군	0	0	0	-	-	-	0	0	0
구례군	0	0	0	-	-	-	0	0	0
고흥군	4	4	0	-	-	-	0	0	0
보성군	2	1	1	5,280	5,280	100%	0	0	0
화순군	10	5	5	53,367	7	0%	0	0	0
장흥군	5	0	5	5,836	5,836	100%	0	0	0
강진군	0	0	0	-	-	-	0	0	0
해남군	0	0	0	-	-	-	0	0	0
영암군	0	0	0	-	-	-	0	0	0
무안군	0	0	0	-	-	-	0	0	0
함평군	0	0	0	-	-	-	0	0	0
영광군	0	0	0	-	-	-	0	0	0
장성군	0	0	0	-	-	-	0	0	0
완도군	0	0	0	-	-	-	0	0	0
진도군	0	0	0	-	-	-	0	0	0
신안군	0	0	0	-	-	-	0	0	0

9-15 경상북도 불법 유동광고물 행정처분 현황

단위 | 건, 천원, %

자치단체명	합계	계고	과태료				고발	영업 정지 및 폐쇄	기타
			부과건	부과액	수납액	징수율			
경상북도	917	817	33	121,225	59,162	49%	0	0	67
시도	0	0	0	-	-	-	0	0	0
포항시	63	61	2	9,000	8,000	89%	0	0	0
경주시	10	6	4	18,500	18,500	100%	0	0	0
김천시	121	121	0	-	-	-	0	0	0
안동시	59	56	3	5,280	5,280	100%	0	0	0
구미시	130	121	9	45,000	0	0%	0	0	0
영주시	29	25	4	14,660	4,240	29%	0	0	0
영천시	5	0	1	4,000	4,000	100%	0	0	4
상주시	3	0	3	1,606	1,606	100%	0	0	0
문경시	1	0	1	3,300	0	0%	0	0	0
경산시	62	61	1	8,000	8,000	100%	0	0	0
군위군	0	0	0	-	-	-	0	0	0
의성군	0	0	0	-	-	-	0	0	0
청송군	0	0	0	-	-	-	0	0	0
영양군	0	0	0	-	-	-	0	0	0
영덕군	3	3	0	-	-	-	0	0	0
청도군	0	0	0	-	-	-	0	0	0
고령군	0	0	0	-	-	-	0	0	0
성주군	325	321	4	10,019	9,536	95%	0	0	0
칠곡군	70	6	1	1,860	0	0%	0	0	63
예천군	36	36	0	-	-	-	0	0	0
봉화군	0	0	0	-	-	-	0	0	0
울진군	0	0	0	-	-	-	0	0	0
울릉군	0	0	0	-	-	-	0	0	0

9-16 경상남도 불법 유동광고물 행정처분 현황

단위 | 건, 천원, %

자치단체명	합계	계고	과태료				고발	영업 정지 및 폐쇄	기타
			부과건	부과액	수납액	징수율			
경상남도	1,778	1,635	139	369,435	247,059	67%	4	0	0
시도	0	0	0	-	-	-	0	0	0
창원시	107	9	94	152,412	122,908	81%	4	0	0
진주시	12	0	12	23,266	7,246	31%	0	0	0
통영시	1,571	1,569	2	12,032	12,032	100%	0	0	0
사천시	1	0	1	5,000	0	0%	0	0	0
김해시	4	0	4	138,800	83,800	60%	0	0	0
밀양시	12	10	2	1,200	1,200	100%	0	0	0
거제시	6	2	4	6,536	5,806	89%	0	0	0
양산시	25	18	7	14,070	2,530	18%	0	0	0
의령군	0	0	0	-	-	-	0	0	0
함안군	7	4	3	1,051	0	0%	0	0	0
창녕군	0	0	0	-	-	-	0	0	0
고성군	5	5	0	-	-	-	0	0	0
남해군	13	7	6	4,770	1,239	26%	0	0	0
하동군	0	0	0	-	-	-	0	0	0
산청군	0	0	0	-	-	-	0	0	0
함양군	6	6	0	-	-	-	0	0	0
거창군	5	2	3	10,048	10,048	100%	0	0	0
합천군	4	3	1	250	250	100%	0	0	0

9-17 제주특별자치도 불법 유동광고물 행정처분 현황

단위 | 건, 천원, %

자치단체명	합계	계고	과태료				고발	영업 정지 및 폐쇄	기타
			부과건	부과액	수납액	징수율			
제주특별자치도	586	451	134	52,586	38,233	73%	1	0	0
시도	586	451	134	52,586	38,233	73%	1	0	0

10 옥외광고발전기금 재원 항목별 조성액 현황

단위 | 천원

자치단체명	합계	행정처리 수수료	과태료	이행 강제금	기금광고사업 수익 배분금	일반회계 또는 타기금 전입금	국가 또는 시·도 보조금	기타
전국	46,189,734	4,707,509	6,612,142	1,301,822	5,153,459	15,792,041	9,375,802	3,246,959
서울특별시	9,355,742	1,179,147	2,468,536	1,133,865	631,098	2,758,591	567,414	617,091
부산광역시	2,286,102	10,000	289,025	0	74,597	1,225,840	378,490	308,150
대구광역시	399,129	0	0	0	230,000	110,000	38,000	21,129
인천광역시	1,957,429	92,722	469,237	37,000	290,000	101,800	668,210	298,460
광주광역시	1,964,068	0	0	0	0	1,127,360	783,736	52,972
대전광역시	1,042,215	485,428	294,451	46,322	20,000	0	138,427	57,587
울산광역시	336,455	161,328	49,477	0	30,000	7,850	59,000	28,800
세종특별자치시	241,084	40,020	133,873	26,540	0	0	40,000	651
경기도	13,454,250	1,145,727	1,665,633	6,895	848,220	6,080,886	2,366,497	1,340,392
강원도	2,318,010	235,587	226,367	5,200	280,000	792,036	596,682	182,138
충청북도	1,797,917	0	0	0	250,000	370,000	960,000	217,917
충청남도	3,310,085	126,974	319,072	10,400	116,000	1,709,926	1,024,000	3,713
전라북도	2,628,369	25,000	444,865	0	929,862	690,438	530,000	8,204
전라남도	257,140	92,445	44,148	0	20,000	0	95,000	5,547
경상북도	1,256,212	96,064	9,520	0	120,000	290,486	738,404	1,738
경상남도	3,329,927	1,017,067	197,938	35,600	1,313,682	278,528	391,942	95,170
제주특별자치도	255,600	0	0	0	0	248,300	0	7,300

10-1 서울특별시 옥외광고발전기금 재원 항목별 조성액 현황

단위 | 천원

자치단체명	합계	행정처리 수수료	과태료	이행 강제금	기금광고사업 수익 배분금	일반회계 또는 타기금 전입금	국가 또는 시·도 보조금	기타
서울특별시	9,355,742	1,179,147	2,468,536	1,133,865	631,098	2,758,591	567,414	617,091
시도	0	0	0	0	0	0	0	0
종로구	242,567	39,681	64,378	122,280	0	0	0	16,228
중구	289,593	69,266	250	179,525	0	0	0	40,552
용산구	124,875	55,789	13,204	45,445	0	0	0	10,437
성동구	1,616,173	37,827	345,726	11,220	0	1,198,591	0	22,809
광진구	32,819	17,296	4,600	2,850	0	0	0	8,073
동대문구	232,628	25,597	29,636	110,806	20,000	0	34,474	12,115
종랑구	370,718	24,846	2,264	32,595	0	300,000	0	11,013
성북구	32,018	16,447	3,016	11,840	0	0	0	715
강북구	276,083	25,590	44,546	24,478	0	160,000	20,000	1,469
도봉구	101,377	12,681	50,376	0	21,600	0	0	16,720
노원구	282,338	36,000	70,000	6,500	26,838	0	123,000	20,000
은평구	576,219	100,000	84,000	54,000	260,652	0	51,000	26,567
서대문구	33,598	6,710	16,486	2,085	0	0	0	8,317
마포구	421,505	70,562	158,665	103,830	8,508	0	50,000	29,940
양천구	333,893	0	214,929	8,490	13,500	0	0	96,974
강서구	266,738	53,025	51,034	58,790	20,000	0	20,000	63,889
구로구	256,848	52,913	131,410	29,885	0	0	0	42,640
금천구	135,009	47,907	43,835	26,537	0	0	0	16,730
영등포구	590,266	70,214	279,336	70,115	70,000	0	0	100,601
동작구	479,372	23,475	340,993	19,764	60,000	0	5,954	29,186
관악구	282,502	23,243	135,568	20,290	0	0	100,000	3,401
서초구	352,337	45,316	49,831	118,330	110,000	0	0	28,860
강남구	1,332,554	274,368	23,000	15,000	20,000	1,000,000	0	186
송파구	525,935	0	245,000	15,000	0	100,000	162,986	2,949
강동구	167,777	50,394	66,453	44,210	0	0	0	6,720

10-2 부산광역시 옥외광고발전기금 재원 항목별 조성액 현황

단위 | 천원

자치단체명	합계	행정처리 수수료	과태료	이행 강제금	기금광고사업 수익 배분금	일반회계 또는 타기금 전입금	국가 또는 시·도 보조금	기타
부산광역시	2,286,102	10,000	289,025	0	74,597	1,225,840	378,490	308,150
시도	0	0	0	0	0	0	0	0
중구	30,000	0	0	0	0	30,000	0	0
서구	76,525	0	0	0	0	61,000	13,500	2,025
동구	81,792	0	0	0	0	55,000	20,000	6,792
영도구	50,828	0	0	0	0	30,000	0	20,828
부산진구	125,352	0	0	0	0	100,000	0	25,352
동래구	14,686	10,000	0	0	0	0	0	4,686
남구	146,276	0	0	0	0	140,000	0	6,276
북구	64,489	0	0	0	10,368	50,000	0	4,121
해운대구	529,847	0	0	0	0	200,000	324,990	4,857
사하구	292,622	0	289,025	0	0	0	0	3,597
금정구	112,633	0	0	0	0	50,000	0	62,633
강서구	171,412	0	0	0	50,000	100,000	20,000	1,412
연제구	206,253	0	0	0	0	200,000	0	6,253
수영구	18,813	0	0	0	14,229	0	0	4,584
사상구	204,840	0	0	0	0	179,840	0	25,000
기장군	159,734	0	0	0	0	30,000	0	129,734

10-3 대구광역시 옥외광고발전기금 재원 항목별 조성액 현황

단위 | 천원

자치단체명	합계	행정처리 수수료	과태료	이행 강제금	기금광고사업 수익 배분금	일반회계 또는 타기금 전입금	국가 또는 시·도 보조금	기타
대구광역시	399,129	0	0	0	230,000	110,000	38,000	21,129
시도	0	0	0	0	0	0	0	0
중구	0	0	0	0	0	0	0	0
동구	30,129	0	0	0	30,000	0	0	129
서구	0	0	0	0	0	0	0	0
남구	377	0	0	0	0	0	0	377
북구	10,054	0	0	0	0	10,000	0	54
수성구	58,339	0	0	0	0	0	38,000	20,339
달서구	0	0	0	0	0	0	0	0
달성군	300,230	0	0	0	200,000	100,000	0	230

10-4 인천광역시 옥외광고발전기금 재원 항목별 조성액 현황

단위 | 천원

자치단체명	합계	행정처리 수수료	과태료	이행 강제금	기금광고사업 수익 배분금	일반회계 또는 타기금 전입금	국가 또는 시·도 보조금	기타
인천광역시	1,957,429	92,722	469,237	37,000	290,000	101,800	668,210	298,460
시도	0	0	0	0	0	0	0	0
중구	107,985	0	0	0	70,000	0	0	37,985
동구	101,478	0	0	0	0	0	85,000	16,478
미추홀구	1,014	0	0	0	0	0	0	1,014
연수구	108,837	0	0	0	0	100,000	0	8,837
남동구	435,396	0	0	0	10,000	0	410,210	15,186
부평구	497,481	0	171,712	4,850	0	0	173,000	147,919
계양구	121,440	0	0	0	110,000	0	0	11,440
서구	533,798	64,722	297,525	32,150	80,000	0	0	59,401
강화군	28,000	28,000	0	0	0	0	0	0
옹진군	22,000	0	0	0	20,000	1,800	0	200

10-5 광주광역시 옥외광고발전기금 자원 항목별 조성액 현황

단위 | 천원

자치단체명	합계	행정처리 수수료	과태료	이행 강제금	기금광고사업 수익 배분금	일반회계 또는 타기금 전입금	국가 또는 시·도 보조금	기타
광주광역시	1,964,068	0	0	0	0	1,127,360	783,736	52,972
시도	0	0	0	0	0	0	0	0
동구	522,552	0	0	0	0	70,000	449,718	2,834
서구	222,504	0	0	0	0	150,000	58,100	14,404
남구	103,160	0	0	0	0	50,000	46,463	6,697
북구	548,503	0	0	0	0	450,360	88,774	9,369
광산구	567,349	0	0	0	0	407,000	140,681	19,668

10-6 대전광역시 옥외광고발전기금 자원 항목별 조성액 현황

단위 | 천원

자치단체명	합계	행정처리 수수료	과태료	이행 강제금	기금광고사업 수익 배분금	일반회계 또는 타기금 전입금	국가 또는 시·도 보조금	기타
대전광역시	1,042,215	485,428	294,451	46,322	20,000	0	138,427	57,587
시도	0	0	0	0	0	0	0	0
동구	150,918	65,287	62,798	22,790	0	0	0	43
중구	315,492	123,576	106,241	4,000	0	0	48,346	33,329
서구	238,915	170,631	52,852	15,432	0	0	0	0
유성구	336,890	125,934	72,560	4,100	20,000	0	90,081	24,215
대덕구	0	0	0	0	0	0	0	0

10-7 울산광역시 옥외광고발전기금 재원 항목별 조성액 현황

단위 | 천원

자치단체명	합계	행정처리 수수료	과태료	이행 강제금	기금광고사업 수익 배분금	일반회계 또는 타기금 전입금	국가 또는 시·도 보조금	기타
울산광역시	336,455	161,328	49,477	0	30,000	7,850	59,000	28,800
시도	0	0	0	0	0	0	0	0
중구	38,201	0	13,600	0	0	7,850	0	16,751
남구	173,900	94,188	15,492	0	0	0	59,000	5,220
동구	71,022	41,224	5,600	0	20,000	0	0	4,198
북구	43,059	25,916	14,785	0	0	0	0	2,358
울주군	10,273	0	0	0	10,000	0	0	273

10-8 세종특별자치시 옥외광고발전기금 재원 항목별 조성액 현황

단위 | 천원

자치단체명	합계	행정처리 수수료	과태료	이행 강제금	기금광고사업 수익 배분금	일반회계 또는 타기금 전입금	국가 또는 시·도 보조금	기타
세종특별자치시	241,084	40,020	133,873	26,540	0	0	40,000	651
시도	241,084	40,020	133,873	26,540	0	0	40,000	651

10-9 경기도 옥외광고발전기금 재원 항목별 조성액 현황

단위 | 천원

자치단체명	합계	행정처리 수수료	과태료	이행 강제금	기금광고사업 수익 배분금	일반회계 또는 타기금 전입금	국가 또는 시·도 보조금	기타
경기도	13,454,250	1,145,727	1,665,633	6,895	848,220	6,080,886	2,366,497	1,340,392
시도	0	0	0	0	0	0	0	0
수원시	849,907	0	0	0	0	400,000	432,734	17,173
성남시	571,472	0	0	0	90,000	400,000	0	81,472
의정부시	440,723	88,496	15,223	1,950	0	200,000	122,734	12,320
안양시	0	0	0	0	0	0	0	0
부천시	463,882	222,048	120,000	0	0	0	78,600	43,234
광명시	170,625	0	0	0	0	170,000	0	625
평택시	515,735	149,432	227,877	0	0	138,426	0	0
동두천시	116,828	15,840	7,032	0	0	0	92,734	1,222
안산시	423,509	0	0	0	30,000	350,000	0	43,509
고양시	1,005,600	153,600	0	0	0	109,000	20,000	723,000
과천시	51,860	13,860	0	0	0	38,000	0	0
구리시	311,593	60,340	212,926	0	10,000	0	20,000	8,327
남양주시	459,729	0	0	0	40,000	400,000	0	19,729
오산시	270,904	0	0	0	0	250,000	0	20,904
시흥시	540	119	28	0	20	250	93	30
군포시	103,608	0	0	0	0	100,000	0	3,608
의왕시	200,000	0	0	0	0	200,000	0	0
하남시	1,315,861	48,308	116,910	2,125	20,000	148,266	942,734	37,518
용인시	1,934,458	0	0	0	130,000	1,576,944	37,800	189,714
파주시	593,127	141,661	22,967	2,620	0	0	422,734	3,145
이천시	580,968	94,185	296,524	200	140,000	0	37,800	12,259
안성시	229,017	0	0	0	60,000	160,000	0	9,017
김포시	366,820	0	236,014	0	20,000	100,000	0	10,806
화성시	482,909	0	383,627	0	95,000	0	0	4,282
광주시	542,848	0	0	0	140,000	400,000	0	2,848
양주시	270,133	12,000	7,133	0	0	250,000	0	1,000
포천시	147,861	65,616	16,028	0	0	0	65,267	950
여주시	528,979	0	0	0	60,000	400,000	65,267	3,712
연천군	0	0	0	0	0	0	0	0
가평군	92,466	34,628	0	0	0	20,000	28,000	9,838
양평군	412,288	45,594	3,344	0	13,200	270,000	0	80,150

10-10 강원도 옥외광고발전기금 재원 항목별 조성액 현황

단위 | 천원

자치단체명	합계	행정처리 수수료	과태료	이행 강제금	기금광고사업 수익 배분금	일반회계 또는 타기금 전입금	국가 또는 시·도 보조금	기타
강원도	2,318,010	235,587	226,367	5,200	280,000	792,036	596,682	182,138
시도	0	0	0	0	0	0	0	0
춘천시	684,819	0	0	0	0	551,750	129,000	4,069
원주시	389,679	85,664	192,815	5,200	50,000	0	50,000	6,000
강릉시	125,986	25,356	0	0	0	100,000	0	630
동해시	54,074	0	7,392	0	0	0	46,682	0
태백시	45,800	42,350	0	0	0	0	0	3,450
속초시	122,246	0	0	0	0	0	120,000	2,246
삼척시	124,000	0	0	0	100,000	24,000	0	0
홍천군	122,889	18,048	0	0	20,000	50,000	28,000	6,841
횡성군	94,011	32,651	0	0	30,000	0	28,000	3,360
영월군	217,993	0	0	0	0	52,286	165,000	707
평창군	25,629	18,318	6,400	0	0	0	0	911
정선군	0	0	0	0	0	0	0	0
철원군	197,385	0	0	0	30,000	14,000	0	153,385
화천군	0	0	0	0	0	0	0	0
양구군	0	0	0	0	0	0	0	0
인제군	30,098	0	0	0	30,000	0	0	98
고성군	0	0	0	0	0	0	0	0
양양군	83,401	13,200	19,760	0	20,000	0	30,000	441

10-11 충청북도 옥외광고발전기금 재원 항목별 조성액 현황

단위 | 천원

자치단체명	합계	행정처리 수수료	과태료	이행 강제금	기금광고사업 수익 배분금	일반회계 또는 타기금 전입금	국가 또는 시·도 보조금	기타
충청북도	1,797,917	0	0	0	250,000	370,000	960,000	217,917
시도	0	0	0	0	0	0	0	0
청주시	1,409,837	0	0	0	60,000	350,000	950,000	49,837
충주시	0	0	0	0	0	0	0	0
제천시	0	0	0	0	0	0	0	0
보은군	168,000	0	0	0	0	0	0	168,000
옥천군	0	0	0	0	0	0	0	0
영동군	0	0	0	0	0	0	0	0
증평군	30,000	0	0	0	0	20,000	10,000	0
진천군	0	0	0	0	0	0	0	0
괴산군	80	0	0	0	0	0	0	80
음성군	190,000	0	0	0	190,000	0	0	0
단양군	0	0	0	0	0	0	0	0

10-12 충청남도 옥외광고발전기금 재원 항목별 조성액 현황

단위 | 천원

자치단체명	합계	행정처리 수수료	과태료	이행 강제금	기금광고사업 수익 배분금	일반회계 또는 타기금 전입금	국가 또는 시·도 보조금	기타
충청남도	3,310,085	126,974	319,072	10,400	116,000	1,709,926	1,024,000	3,713
시도	0	0	0	0	0	0	0	0
천안시	861,417	81,731	269,904	10,200	50,000	449,582	0	0
공주시	13,750	13,750	0	0	0	0	0	0
보령시	0	0	0	0	0	0	0	0
아산시	0	0	0	0	0	0	0	0
서산시	492,748	0	48,968	0	0	442,884	0	896
논산시	10,000	0	0	0	0	10,000	0	0
계룡시	151,493	31,493	0	0	0	0	120,000	0
당진시	832	0	0	0	0	0	0	832
금산군	0	0	0	0	0	0	0	0
부여군	0	0	0	0	0	0	0	0
서천군	0	0	0	0	0	0	0	0
청양군	1,135,540	0	0	0	66,000	469,037	600,000	503
홍성군	0	0	0	0	0	0	0	0
예산군	613,705	0	0	0	0	338,423	274,000	1,282
태안군	30,600	0	200	200	0	0	30,000	200

10-13 전라북도 옥외광고발전기금 재원 항목별 조성액 현황

단위 | 천원

자치단체명	합계	행정처리 수수료	과태료	이행 강제금	기금광고사업 수익 배분금	일반회계 또는 타기금 전입금	국가 또는 시·도 보조금	기타
전라북도	2,628,369	25,000	444,865	0	929,862	690,438	530,000	8,204
시도	0	0	0	0	0	0	0	0
전주시	480,285	0	444,405	0	29,862	0	0	6,018
군산시	0	0	0	0	0	0	0	0
익산시	0	0	0	0	0	0	0	0
정읍시	501,215	0	0	0	300,000	200,000	0	1,215
남원시	130,705	0	0	0	0	130,000	0	705
김제시	225,000	25,000	0	0	0	0	200,000	0
완주군	145,000	0	0	0	0	145,000	0	0
진안군	0	0	0	0	0	0	0	0
무주군	220,200	0	0	0	0	200,000	20,000	200
장수군	0	0	0	0	0	0	0	0
임실군	615,438	0	0	0	600,000	15,438	0	0
순창군	260,000	0	0	0	0	0	260,000	0
고창군	50,526	0	460	0	0	0	50,000	66
부안군	0	0	0	0	0	0	0	0

10-14 전라남도 옥외광고발전기금 재원 항목별 조성액 현황

단위 | 천원

자치단체명	합계	행정처리 수수료	과태료	이행 강제금	기금광고사업 수익 배분금	일반회계 또는 타기금 전입금	국가 또는 시·도 보조금	기타
전라남도	257,140	92,445	44,148	0	20,000	0	95,000	5,547
시도	0	0	0	0	0	0	0	0
목포시	47,582	0	0	0	0	0	45,000	2,582
여수시	0	0	0	0	0	0	0	0
순천시	139,281	92,445	44,148	0	0	0	0	2,688
나주시	0	0	0	0	0	0	0	0
광양시	0	0	0	0	0	0	0	0
담양군	0	0	0	0	0	0	0	0
곡성군	20,277	0	0	0	0	0	20,000	277
구례군	0	0	0	0	0	0	0	0
고흥군	0	0	0	0	0	0	0	0
보성군	0	0	0	0	0	0	0	0
화순군	0	0	0	0	0	0	0	0
장흥군	0	0	0	0	0	0	0	0
강진군	0	0	0	0	0	0	0	0
해남군	0	0	0	0	0	0	0	0
영암군	0	0	0	0	0	0	0	0
무안군	0	0	0	0	0	0	0	0
함평군	0	0	0	0	0	0	0	0
영광군	0	0	0	0	0	0	0	0
장성군	0	0	0	0	0	0	0	0
완도군	50,000	0	0	0	20,000	0	30,000	0
진도군	0	0	0	0	0	0	0	0
신안군	0	0	0	0	0	0	0	0

10-15 경상북도 옥외광고발전기금 재원 항목별 조성액 현황

단위 | 천원

자치단체명	합계	행정처리 수수료	과태료	이행 강제금	기금광고사업 수익 배분금	일반회계 또는 타기금 전입금	국가 또는 시·도 보조금	기타
경상북도	1,256,212	96,064	9,520	0	120,000	290,486	738,404	1,738
시도	0	0	0	0	0	0	0	0
포항시	24,682	0	0	0	0	0	24,682	0
경주시	0	0	0	0	0	0	0	0
김천시	10,920	0	0	0	10,000	0	0	920
안동시	74,328	68,694	5,280	0	0	0	0	354
구미시	50,000	0	0	0	50,000	0	0	0
영주시	31,110	26,870	4,240	0	0	0	0	0
영천시	0	0	0	0	0	0	0	0
상주시	200,104	0	0	0	0	200,000	0	104
문경시	0	0	0	0	0	0	0	0
경산시	0	0	0	0	0	0	0	0
군위군	0	0	0	0	0	0	0	0
의성군	16,912	0	0	0	0	16,858	0	54
청송군	0	0	0	0	0	0	0	0
영양군	550,066	0	0	0	0	0	550,066	0
영덕군	20,075	0	0	0	20,000	0	0	75
청도군	50,000	0	0	0	0	17,500	32,500	0
고령군	8,202	500	0	0	0	7,702	0	0
성주군	24,682	0	0	0	0	0	24,682	0
칠곡군	60,034	0	0	0	40,000	20,000	0	34
예천군	24,682	0	0	0	0	0	24,682	0
봉화군	110,359	0	0	0	0	28,426	81,792	141
울진군	0	0	0	0	0	0	0	0
울릉군	56	0	0	0	0	0	0	56

10-16 경상남도 옥외광고발전기금 재원 항목별 조성액 현황

단위 | 천원

자치단체명	합계	행정처리 수수료	과태료	이행 강제금	기금광고사업 수익 배분금	일반회계 또는 타기금 전입금	국가 또는 시·도 보조금	기타
경상남도	3,329,927	1,017,067	197,938	35,600	1,313,682	278,528	391,942	95,170
시도	0	0	0	0	0	0	0	0
창원시	905,948	507,758	135,277	13,400	10,000	150,000	58,000	31,513
진주시	366,054	92,891	9,253	0	200,000	0	59,000	4,910
통영시	107,206	94,379	12,032	0	0	80	0	715
사천시	46,338	46,338	0	0	0	0	0	0
김해시	595,129	170,000	30,129	20,000	320,000	0	55,000	0
밀양시	70,130	0	0	0	0	0	36,000	34,130
거제시	51,140	30,117	1,023	0	0	0	20,000	0
양산시	146,192	0	0	0	20,000	0	123,942	2,250
의령군	0	0	0	0	0	0	0	0
함안군	62,925	32,749	176	0	0	10,000	20,000	0
창녕군	0	0	0	0	0	0	0	0
고성군	79,624	18,507	0	1,000	60,000	0	0	117
남해군	44,843	0	0	0	24,682	0	0	20,161
하동군	4,987	0	0	0	0	4,900	0	87
산청군	0	0	0	0	0	0	0	0
함양군	500,508	960	0	0	396,000	103,548	0	0
거창군	318,144	23,368	10,048	1,200	283,000	0	0	528
합천군	30,759	0	0	0	0	10,000	20,000	759

10-17 제주특별자치도 옥외광고발전기금 자원 항목별 조성액 현황

단위 | 천원

자치단체명	합계	행정처리 수수료	과태료	이행 강제금	기금광고사업 수익 배분금	일반회계 또는 타기금 전입금	국가 또는 시·도 보조금	기타
제주특별자치도	255,600	0	0	0	0	248,300	0	7,300
시도	255,600	0	0	0	0	248,300	0	7,300

11 옥외광고발전기금 집행 항목별 현황

단위 | 천원

자치단체명	합계	옥외광고 산업진흥	광고물 수거보상제	광고물 전수조사	불법광고물 정비	광고물등 개선사업	옥외광고 사업자 교육 및 지원	광고물등 안전관리	광고물 및 기금 심의	기타
전국	42,491,881	4,655,351	4,052,221	326,742	7,437,590	17,392,048	740,393	876,743	357,490	6,653,303
서울특별시	12,045,721	1,509,342	1,310,569	49,500	813,415	6,043,759	597,863	163,681	27,416	1,530,176
부산광역시	2,050,750	388,958	541,438	0	344,606	121,797	0	33,097	1,600	619,254
대구광역시	266,037	0	0	0	22,937	200,000	0	20,000	0	23,100
인천광역시	2,307,893	0	178,171	0	599,442	762,885	90,210	100,408	0	576,777
광주광역시	2,003,294	12,000	253,974	214,000	173,752	124,191	0	51,521	2,400	1,171,456
대전광역시	1,017,469	0	27,467	0	461,118	264,525	0	0	280	264,079
울산광역시	528,473	246,431	3,870	0	84,844	175,132	0	96	0	18,100
세종특별자치시	0	0	0	0	0	0	0	0	0	0
경기도	10,744,472	1,961,755	938,739	194	2,864,517	3,078,130	18,780	388,600	314,554	1,179,203
강원도	1,357,413	275,610	361,668	13,750	366,117	293,455	0	10,000	2,750	34,063
충청북도	390,448	0	0	0	0	390,448	0	0	0	0
충청남도	2,587,221	1,136	112,578	0	1,049,188	1,152,637	0	0	2,940	268,742
전라북도	1,730,625	0	180,000	0	161,574	1,280,939	0	0	0	108,112
전라남도	831,134	0	20,747	8,800	118,533	678,068	0	0	400	4,586
경상북도	1,241,180	0	0	0	61,918	855,251	23,000	88,675	0	212,336
경상남도	2,611,663	197,119	48,000	40,498	258,629	1,470,831	540	20,665	3,950	571,431
제주특별자치도	778,088	63,000	75,000	0	57,000	500,000	10,000	0	1,200	71,888

11-1 서울특별시 옥외광고발전기금 집행 항목별 현황

단위 | 천원

자치단체명	합계	옥외광고 산업진흥	광고물 수거보상제	광고물 전수조사	불법광고물 정비	광고물등 개선사업	옥외광고 사업자 교육 및 지원	광고물등 안전관리	광고물 및 기금 심의	기타
서울특별시	12,045,721	1,509,342	1,310,569	49,500	813,415	6,043,759	597,863	163,681	27,416	1,530,176
시도	0	0	0	0	0	0	0	0	0	0
종로구	825,946	0	27,181	0	107,291	632,144	0	59,330	0	0
중구	384,310	83,220	0	0	28,615	265,925	0	0	0	6,550
용산구	250,520	0	33,000	0	9,100	200,000	0	7,300	1,120	0
성동구	976,711	0	18,646	49,500	103,479	187,324	0	4,410	4,700	608,652
광진구	51,215	0	24,859	0	0	0	24,300	0	0	2,056
동대문구	465,283	40,500	61,031	0	67,727	290,084	0	0	0	5,941
중랑구	684,202	0	49,624	0	0	610,000	0	4,409	0	20,169
성북구	0	0	0	0	0	0	0	0	0	0
강북구	242,722	0	0	0	0	200,000	0	2,204	0	40,518
도봉구	355,509	0	4,907	0	0	333,315	0	0	0	17,287
노원구	126,809	0	64,854	0	49,310	0	0	7,495	5,150	0
은평구	576,219	0	115,445	0	0	302,400	0	0	0	158,374
서대문구	24,067	0	0	0	0	0	0	1,572	1,300	21,195
마포구	681,563	0	190,639	0	0	350,215	0	37,916	600	102,193
양천구	165,047	0	70,976	0	0	0	0	2,644	0	91,427
강서구	848,161	0	238,411	0	23,261	539,868	34,200	3,772	0	8,649
구로구	602,270	0	41,890	0	18,207	478,239	0	6,174	0	57,760
금천구	242,449	0	0	0	0	0	129,033	0	0	113,416
영등포구	655,220	0	200,690	0	197,252	142,593	57,983	12,245	336	44,121
동작구	1,538,178	1,016,870	14,742	0	8,190	497,357	0	0	700	319
관악구	221,052	0	0	0	20,812	200,000	0	0	240	0
서초구	562,561	185,266	52,680	0	180,171	112,500	0	7,596	12,720	11,628
강남구	1,159,868	0	0	0	0	601,795	352,347	0	0	205,726
송파구	173,842	162,986	0	0	0	0	0	6,614	550	3,692
강동구	231,997	20,500	100,994	0	0	100,000	0	0	0	10,503

11-2 부산광역시 옥외광고발전기금 집행 항목별 현황

단위 | 천원

자치단체명	합계	옥외광고 산업진흥	광고물 수거보상제	광고물 전수조사	불법광고물 정비	광고물등 개선사업	옥외광고 사업자 교육 및 지원	광고물등 안전관리	광고물 및 기금 심의	기타
부산광역시	2,050,750	388,958	541,438	0	344,606	121,797	0	33,097	1,600	619,254
시도	0	0	0	0	0	0	0	0	0	0
중구	19,900	0	0	0	0	19,900	0	0	0	0
서구	85,687	0	32,000	0	1,487	0	0	19,500	0	32,700
동구	414,419	350,512	20,000	0	0	0	0	4,900	0	39,007
영도구	29,084	0	26,618	0	0	0	0	0	0	2,466
부산진구	140,320	0	0	0	140,320	0	0	0	0	0
동래구	48,889	0	33,374	0	12,957	0	0	2,558	0	0
남구	164,668	0	28,188	0	0	0	0	0	0	136,480
북구	63,589	16,560	18,996	0	0	0	0	891	0	27,142
해운대구	155,509	0	52,805	0	81,310	4,660	0	0	0	16,734
사하구	206,492	0	0	0	85,832	9,900	0	0	0	110,760
금정구	150,158	0	24,000	0	0	0	0	0	1,600	124,558
강서구	86,693	0	60,034	0	0	21,347	0	1,326	0	3,986
연제구	134,986	7,657	118,342	0	0	6,990	0	1,997	0	0
수영구	128,470	14,229	83,157	0	0	0	0	0	0	31,084
사상구	195,271	0	43,924	0	0	59,000	0	0	0	92,347
기장군	26,615	0	0	0	22,700	0	0	1,925	0	1,990

11-3 대구광역시 옥외광고발전기금 집행 항목별 현황

단위 | 천원

자치단체명	합계	옥외광고 산업진흥	광고물 수거보상제	광고물 전수조사	불법광고물 정비	광고물등 개선사업	옥외광고 사업자 교육 및 지원	광고물등 안전관리	광고물 및 기금 심의	기타
대구광역시	266,037	0	0	0	22,937	200,000	0	20,000	0	23,100
시도	0	0	0	0	0	0	0	0	0	0
중구	0	0	0	0	0	0	0	0	0	0
동구	17,827	0	0	0	17,827	0	0	0	0	0
서구	0	0	0	0	0	0	0	0	0	0
남구	23,100	0	0	0	0	0	0	0	0	23,100
북구	5,110	0	0	0	5,110	0	0	0	0	0
수성구	20,000	0	0	0	0	0	0	20,000	0	0
달서구	0	0	0	0	0	0	0	0	0	0
달성군	200,000	0	0	0	0	200,000	0	0	0	0

11-4 인천광역시 옥외광고발전기금 집행 항목별 현황

단위 | 천원

자치단체명	합계	옥외광고 산업진흥	광고물 수거보상제	광고물 전수조사	불법광고물 정비	광고물등 개선사업	옥외광고 사업자 교육 및 지원	광고물등 안전관리	광고물 및 기금 심의	기타
인천광역시	2,307,893	0	178,171	0	599,442	762,885	90,210	100,408	0	576,777
시도	0	0	0	0	0	0	0	0	0	0
중구	96,572	0	0	0	0	73,130	0	782	0	22,660
동구	233,215	0	0	0	4,840	198,447	0	29,928	0	0
미추홀구	0	0	0	0	0	0	0	0	0	0
연수구	0	0	0	0	0	0	0	0	0	0
남동구	637,519	0	0	0	0	322,589	90,210	0	0	224,720
부평구	365,130	0	86,000	0	248,300	0	0	30,830	0	0
계양구	86,291	0	0	0	18,000	0	0	38,868	0	29,423
서구	889,166	0	92,171	0	328,302	168,719	0	0	0	299,974
강화군	0	0	0	0	0	0	0	0	0	0
옹진군	0	0	0	0	0	0	0	0	0	0

11-5 광주광역시 옥외광고발전기금 집행 항목별 현황

단위 | 천원

자치단체명	합계	옥외광고 산업진흥	광고물 수거보상제	광고물 전수조사	불법광고물 정비	광고물등 개선사업	옥외광고 사업자 교육 및 지원	광고물등 안전관리	광고물 및 기금 심의	기타
광주광역시	2,003,294	12,000	253,974	214,000	173,752	124,191	0	51,521	2,400	1,171,456
시도	0	0	0	0	0	0	0	0	0	0
동구	141,187	12,000	0	0	0	124,191	0	4,996	0	0
서구	246,682	0	89,990	0	19,472	0	0	9,925	0	127,295
남구	433,737	0	0	0	4,000	0	0	0	0	429,737
북구	619,034	0	63,984	200,000	102,280	0	0	3,000	2,400	247,370
광산구	562,654	0	100,000	14,000	48,000	0	0	33,600	0	367,054

11-6 대전광역시 옥외광고발전기금 집행 항목별 현황

단위 | 천원

자치단체명	합계	옥외광고 산업진흥	광고물 수거보상제	광고물 전수조사	불법광고물 정비	광고물등 개선사업	옥외광고 사업자 교육 및 지원	광고물등 안전관리	광고물 및 기금 심의	기타
대전광역시	1,017,469	0	27,467	0	461,118	264,525	0	0	280	264,079
시도	0	0	0	0	0	0	0	0	0	0
동구	0	0	0	0	0	0	0	0	0	0
중구	264,359	0	0	0	0	0	0	0	280	264,079
서구	379,091	0	20,000	0	94,566	264,525	0	0	0	0
유성구	374,019	0	7,467	0	366,552	0	0	0	0	0
대덕구	0	0	0	0	0	0	0	0	0	0

11-7 울산광역시 옥외광고발전기금 집행 항목별 현황

단위 | 천원

자치단체명	합계	옥외광고 산업진흥	광고물 수거보상제	광고물 전수조사	불법광고물 정비	광고물등 개선사업	옥외광고 사업자 교육 및 지원	광고물등 안전관리	광고물 및 기금 심의	기타
울산광역시	528,473	246,431	3,870	0	84,844	175,132	0	96	0	18,100
시도	0	0	0	0	0	0	0	0	0	0
중구	106,126	0	0	0	68,326	37,800	0	0	0	0
남구	90,903	90,903	0	0	0	0	0	0	0	0
동구	20,388	0	3,870	0	16,518	0	0	0	0	0
북구	311,056	155,528	0	0	0	137,332	0	96	0	18,100
울주군	0	0	0	0	0	0	0	0	0	0

11-8 세종특별자치시 옥외광고발전기금 집행 항목별 현황

단위 | 천원

자치단체명	합계	옥외광고 산업진흥	광고물 수거보상제	광고물 전수조사	불법광고물 정비	광고물등 개선사업	옥외광고 사업자 교육 및 지원	광고물등 안전관리	광고물 및 기금 심의	기타
세종특별자치시	0	0	0	0	0	0	0	0	0	0
시도	0	0	0	0	0	0	0	0	0	0

11-9 경기도 옥외광고발전기금 집행 항목별 현황

단위 | 천원

자치단체명	합계	옥외광고 산업진흥	광고물 수거보상제	광고물 전수조사	불법광고물 정비	광고물등 개선사업	옥외광고 사업자 교육 및 지원	광고물등 안전관리	광고물 및 기금 심의	기타
경기도	10,744,472	1,961,755	938,739	194	2,864,517	3,078,130	18,780	388,600	314,554	1,179,203
시도	0	0	0	0	0	0	0	0	0	0
수원시	81,329	4,050	0	0	14,590	45,864	0	14,520	0	2,305
성남시	313,121	160,980	0	0	24,755	98,874	0	28,512	0	0
의정부시	318,157	0	201,867	0	0	115,165	0	0	0	1,125
안양시	0	0	0	0	0	0	0	0	0	0
부천시	340,205	0	0	0	340,205	0	0	0	0	0
광명시	0	0	0	0	0	0	0	0	0	0
평택시	1,292,350	495,246	155,284	0	199,519	104,745	18,780	0	300,000	18,776
동두천시	142,734	0	50,000	0	0	54,934	0	0	0	37,800
안산시	331,552	0	0	0	0	0	0	0	0	331,552
고양시	835,000	0	0	0	0	835,000	0	0	0	0
과천시	7,823	0	0	0	3,600	0	0	1,073	0	3,150
구리시	172,458	0	0	0	116,808	19,900	0	0	0	35,750
남양주시	363,753	0	0	0	28,177	0	0	332,576	0	3,000
오산시	240,000	0	0	0	0	240,000	0	0	0	0
시흥시	1,183	0	0	194	0	0	0	0	0	989
군포시	113,940	0	10,000	0	30,000	10,000	0	10,000	2,100	51,840
의왕시	0	0	0	0	0	0	0	0	0	0
하남시	483,382	21,600	2,399	0	183,052	76,820	0	0	0	199,511
용인시	2,167,768	639,370	8,708	0	1,515,133	0	0	0	840	3,717
파주시	306,024	0	27,613	0	0	266,825	0	0	3,800	7,786
이천시	218,719	0	36,276	0	111,378	0	0	1,919	1,430	67,716
안성시	129,923	0	1,699	0	0	0	0	0	0	128,224
김포시	260,684	14,553	197,592	0	0	0	0	0	0	48,539
화성시	566,827	32,400	154,787	0	203,804	175,836	0	0	0	0
광주시	558,127	0	6,242	0	0	547,951	0	0	3,934	0
양주시	219,402	0	55,000	0	20,836	0	0	0	0	143,566
포천시	178,164	0	15,256	0	70,944	44,300	0	0	2,450	45,214
여주시	610,077	593,556	16,016	0	0	0	0	0	0	505
연천군	0	0	0	0	0	0	0	0	0	0
가평군	292,262	0	0	0	1,716	242,408	0	0	0	48,138
양평군	199,508	0	0	0	0	199,508	0	0	0	0

11-10 강원도 옥외광고발전기금 집행 항목별 현황

단위 | 천원

자치단체명	합계	옥외광고 산업진흥	광고물 수거보상제	광고물 전수조사	불법광고물 정비	광고물등 개선사업	옥외광고 사업자 교육 및 지원	광고물등 안전관리	광고물 및 기금 심의	기타
강원도	1,357,413	275,610	361,668	13,750	366,117	293,455	0	10,000	2,750	34,063
시도	0	0	0	0	0	0	0	0	0	0
춘천시	532,853	0	281,103	0	250,000	0	0	0	1,750	0
원주시	325,572	47,169	77,565	0	47,146	145,430	0	0	1,000	7,262
강릉시	0	0	0	0	0	0	0	0	0	0
동해시	47,000	0	3,000	0	22,000	22,000	0	0	0	0
태백시	0	0	0	0	0	0	0	0	0	0
속초시	0	0	0	0	0	0	0	0	0	0
삼척시	137,750	124,000	0	13,750	0	0	0	0	0	0
홍천군	75,516	70,521	0	0	0	0	0	0	0	4,995
횡성군	99,143	33,920	0	0	46,971	0	0	10,000	0	8,252
영월군	126,025	0	0	0	0	126,025	0	0	0	0
평창군	0	0	0	0	0	0	0	0	0	0
정선군	0	0	0	0	0	0	0	0	0	0
철원군	0	0	0	0	0	0	0	0	0	0
화천군	0	0	0	0	0	0	0	0	0	0
양구군	0	0	0	0	0	0	0	0	0	0
인제군	0	0	0	0	0	0	0	0	0	0
고성군	0	0	0	0	0	0	0	0	0	0
양양군	13,554	0	0	0	0	0	0	0	0	13,554

11-11 충청북도 옥외광고발전기금 집행 항목별 현황

단위 | 천원

자치단체명	합계	옥외광고 산업진흥	광고물 수거보상제	광고물 전수조사	불법광고물 정비	광고물등 개선사업	옥외광고 사업자 교육 및 지원	광고물등 안전관리	광고물 및 기금 심의	기타
충청북도	390,448	0	0	0	0	390,448	0	0	0	0
시도	0	0	0	0	0	0	0	0	0	0
청주시	390,448	0	0	0	0	390,448	0	0	0	0
충주시	0	0	0	0	0	0	0	0	0	0
제천시	0	0	0	0	0	0	0	0	0	0
보은군	0	0	0	0	0	0	0	0	0	0
옥천군	0	0	0	0	0	0	0	0	0	0
영동군	0	0	0	0	0	0	0	0	0	0
증평균	0	0	0	0	0	0	0	0	0	0
진천군	0	0	0	0	0	0	0	0	0	0
괴산군	0	0	0	0	0	0	0	0	0	0
음성군	0	0	0	0	0	0	0	0	0	0
단양군	0	0	0	0	0	0	0	0	0	0

11-12 충청남도 옥외광고발전기금 집행 항목별 현황

단위 | 천원

자치단체명	합계	옥외광고 산업진흥	광고물 수거보상제	광고물 전수조사	불법광고물 정비	광고물등 개선사업	옥외광고 사업자 교육 및 지원	광고물등 안전관리	광고물 및 기금 심의	기타
충청남도	2,587,221	1,136	112,578	0	1,049,188	1,152,637	0	0	2,940	268,742
시도	0	0	0	0	0	0	0	0	0	0
천안시	1,501,715	0	112,578	0	712,000	472,395	0	0	0	204,742
공주시	0	0	0	0	0	0	0	0	0	0
보령시	0	0	0	0	0	0	0	0	0	0
아산시	0	0	0	0	0	0	0	0	0	0
서산시	55,242	0	0	0	0	55,242	0	0	0	0
논산시	0	0	0	0	0	0	0	0	0	0
계룡시	0	0	0	0	0	0	0	0	0	0
당진시	2,841	1,136	0	0	1,705	0	0	0	0	0
금산군	0	0	0	0	0	0	0	0	0	0
부여군	0	0	0	0	0	0	0	0	0	0
서천군	0	0	0	0	0	0	0	0	0	0
청양군	385,000	0	0	0	0	385,000	0	0	0	0
홍성군	0	0	0	0	0	0	0	0	0	0
예산군	612,423	0	0	0	335,483	240,000	0	0	2,940	34,000
태안군	30,000	0	0	0	0	0	0	0	0	30,000

11-13 전라북도 옥외광고발전기금 집행 항목별 현황

단위 | 천원

자치단체명	합계	옥외광고 산업진흥	광고물 수거보상제	광고물 전수조사	불법광고물 정비	광고물등 개선사업	옥외광고 사업자 교육 및 지원	광고물등 안전관리	광고물 및 기금 심의	기타
전라북도	1,730,625	0	180,000	0	161,574	1,280,939	0	0	0	108,112
시도	0	0	0	0	0	0	0	0	0	0
전주시	331,899	0	180,000	0	96,764	0	0	0	0	55,135
군산시	0	0	0	0	0	0	0	0	0	0
익산시	0	0	0	0	0	0	0	0	0	0
정읍시	203,489	0	0	0	0	203,489	0	0	0	0
남원시	1,710	0	0	0	1,710	0	0	0	0	0
김제시	530,000	0	0	0	0	500,000	0	0	0	30,000
완주군	22,940	0	0	0	0	0	0	0	0	22,940
진안군	0	0	0	0	0	0	0	0	0	0
무주군	40,587	0	0	0	3,100	37,450	0	0	0	37
장수군	0	0	0	0	0	0	0	0	0	0
임실군	600,000	0	0	0	60,000	540,000	0	0	0	0
순창군	0	0	0	0	0	0	0	0	0	0
고창군	0	0	0	0	0	0	0	0	0	0
부안군	0	0	0	0	0	0	0	0	0	0

11-14 전라남도 옥외광고발전기금 집행 항목별 현황

단위 | 천원

자치단체명	합계	옥외광고 산업진흥	광고물 수거보상제	광고물 전수조사	불법광고물 정비	광고물등 개선사업	옥외광고 사업자 교육 및 지원	광고물등 안전관리	광고물 및 기금 심의	기타
전라남도	831,134	0	20,747	8,800	118,533	678,068	0	0	400	4,586
시도	0	0	0	0	0	0	0	0	0	0
목포시	684,000	0	0	0	80,000	604,000	0	0	0	0
여수시	0	0	0	0	0	0	0	0	0	0
순천시	28,954	0	20,747	0	1,953	1,268	0	0	400	4,586
나주시	0	0	0	0	0	0	0	0	0	0
광양시	0	0	0	0	0	0	0	0	0	0
담양군	0	0	0	0	0	0	0	0	0	0
곡성군	69,380	0	0	0	6,580	62,800	0	0	0	0
구례군	0	0	0	0	0	0	0	0	0	0
고흥군	0	0	0	0	0	0	0	0	0	0
보성군	0	0	0	0	0	0	0	0	0	0
화순군	0	0	0	0	0	0	0	0	0	0
장흥군	0	0	0	0	0	0	0	0	0	0
강진군	0	0	0	0	0	0	0	0	0	0
해남군	0	0	0	0	0	0	0	0	0	0
영암군	0	0	0	0	0	0	0	0	0	0
무안군	0	0	0	0	0	0	0	0	0	0
함평군	0	0	0	0	0	0	0	0	0	0
영광군	0	0	0	0	0	0	0	0	0	0
장성군	0	0	0	0	0	0	0	0	0	0
완도군	48,800	0	0	8,800	30,000	10,000	0	0	0	0
진도군	0	0	0	0	0	0	0	0	0	0
신안군	0	0	0	0	0	0	0	0	0	0

11-15 경상북도 옥외광고발전기금 집행 항목별 현황

단위 | 천원

자치단체명	합계	옥외광고 산업진흥	광고물 수거보상제	광고물 전수조사	불법광고물 정비	광고물등 개선사업	옥외광고 사업자 교육 및 지원	광고물등 안전관리	광고물 및 기금 심의	기타
경상북도	1,241,180	0	0	0	61,918	855,251	23,000	88,675	0	212,336
시도	0	0	0	0	0	0	0	0	0	0
포항시	84,000	0	0	0	0	0	0	0	0	84,000
경주시	0	0	0	0	0	0	0	0	0	0
김천시	5,000	0	0	0	0	0	5,000	0	0	0
안동시	0	0	0	0	0	0	0	0	0	0
구미시	121,080	0	0	0	0	34,000	18,000	52,500	0	16,580
영주시	9,290	0	0	0	0	0	0	0	0	9,290
영천시	0	0	0	0	0	0	0	0	0	0
상주시	0	0	0	0	0	0	0	0	0	0
문경시	0	0	0	0	0	0	0	0	0	0
경산시	0	0	0	0	0	0	0	0	0	0
군위군	0	0	0	0	0	0	0	0	0	0
의성군	0	0	0	0	0	0	0	0	0	0
청송군	0	0	0	0	0	0	0	0	0	0
영양군	550,066	0	0	0	60,000	490,066	0	0	0	0
영덕군	20,000	0	0	0	0	0	0	0	0	20,000
청도군	29,702	0	0	0	1,918	0	0	0	0	27,784
고령군	0	0	0	0	0	0	0	0	0	0
성주군	0	0	0	0	0	0	0	0	0	0
칠곡군	0	0	0	0	0	0	0	0	0	0
예천군	354,682	0	0	0	0	300,000	0	0	0	54,682
봉화군	67,360	0	0	0	0	31,185	0	36,175	0	0
울진군	0	0	0	0	0	0	0	0	0	0
울릉군	0	0	0	0	0	0	0	0	0	0

11-16 경상남도 옥외광고발전기금 집행 항목별 현황

단위 | 천원

자치단체명	합계	옥외광고 산업진흥	광고물 수거보상제	광고물 전수조사	불법광고물 정비	광고물등 개선사업	옥외광고 사업자 교육 및 지원	광고물등 안전관리	광고물 및 기금 심의	기타
경상남도	2,611,663	197,119	48,000	40,498	258,629	1,470,831	540	20,665	3,950	571,431
시도	0	0	0	0	0	0	0	0	0	0
창원시	654,377	0	35,000	0	86,409	414,848	0	0	800	117,320
진주시	229,624	197,119	0	0	0	20,088	0	9,400	0	3,017
통영시	17,144	0	0	0	17,144	0	0	0	0	0
사천시	39,665	0	0	0	0	0	0	2,190	400	37,075
김해시	665,941	0	0	23,312	10,820	555,000	0	0	2,000	74,809
밀양시	230,020	0	0	0	0	0	0	0	0	230,020
거제시	49,535	0	13,000	0	1,980	33,296	0	0	0	1,259
양산시	120,616	0	0	0	115,866	0	0	0	750	4,000
의령군	0	0	0	0	0	0	0	0	0	0
함안군	19,782	0	0	0	0	19,782	0	0	0	0
창녕군	0	0	0	0	0	0	0	0	0	0
고성군	0	0	0	0	0	0	0	0	0	0
남해군	54,682	0	0	0	0	0	0	0	0	54,682
하동군	3,183	0	0	0	0	0	0	0	0	3,183
산청군	0	0	0	0	0	0	0	0	0	0
함양군	484,693	0	0	17,186	2,800	409,851	540	9,075	0	45,241
거창군	41,771	0	0	0	23,610	17,966	0	0	0	195
합천군	630	0	0	0	0	0	0	0	0	630

11-17 제주특별자치도 옥외광고발전기금 집행 항목별 현황

단위 | 천원

자치단체명	합계	옥외광고 산업진흥	광고물 수거보상제	광고물 전수조사	불법광고물 정비	광고물등 개선사업	옥외광고 사업자 교육 및 지원	광고물등 안전관리	광고물 및 기금 심의	기타
제주특별자치도	778,088	63,000	75,000	0	57,000	500,000	10,000	0	1,200	71,888
시도	778,088	63,000	75,000	0	57,000	500,000	10,000	0	1,200	71,888

12 옥외광고발전기금 조성액 및 누적액 현황

단위 | 천원

자치단체명	조성액	전년도 이월금	누적액	집행액	2021년 말 잔액
	①	②	③ = ① + ②	④	③ - ④
전국	46,189,734	124,550,753	170,740,487	42,491,881	128,248,606
서울특별시	9,355,742	27,501,273	36,857,015	12,045,721	24,811,294
부산광역시	2,286,102	4,939,652	7,225,754	2,050,750	5,175,004
대구광역시	399,129	1,347,466	1,746,595	266,037	1,480,558
인천광역시	1,957,429	8,430,814	10,388,243	2,307,893	8,080,350
광주광역시	1,964,068	3,003,455	4,967,523	2,003,294	2,964,229
대전광역시	1,042,215	4,359,725	5,401,940	1,017,469	4,384,471
울산광역시	336,455	3,055,960	3,392,415	528,473	2,863,942
세종특별자치시	241,084	0	241,084	0	241,084
경기도	13,454,250	43,201,108	56,655,358	10,744,472	45,910,886
강원도	2,318,010	3,881,817	6,199,827	1,357,413	4,842,414
충청북도	1,797,917	687,419	2,485,336	390,448	2,094,888
충청남도	3,310,085	8,653,655	11,963,740	2,587,221	9,376,519
전라북도	2,628,369	1,697,964	4,326,333	1,730,625	2,595,708
전라남도	257,140	1,151,117	1,408,257	831,134	577,123
경상북도	1,256,212	2,465,750	3,721,962	1,241,180	2,480,782
경상남도	3,329,927	9,397,163	12,727,090	2,611,663	10,115,427
제주특별자치도	255,600	776,415	1,032,015	778,088	253,927

12-1 서울특별시 옥외광고발전기금 조성액 및 누적액 현황

단위 | 천원

자치단체명	조성액	전년도 이월금	누적액	집행액	2021년 말 잔액
	①	②	③ = ① + ②	④	③ - ④
서울특별시	9,355,742	27,501,273	36,857,015	12,045,721	24,811,294
시도	0	0	0	0	0
종로구	242,567	1,922,099	2,164,666	825,946	1,338,720
중구	289,593	1,558,857	1,848,450	384,310	1,464,140
용산구	124,875	520,651	645,526	250,520	395,006
성동구	1,616,173	1,418,125	3,034,298	976,711	2,057,587
광진구	32,819	597,366	630,185	51,215	578,970
동대문구	232,628	807,568	1,040,196	465,283	574,913
종랑구	370,718	861,316	1,232,034	684,202	547,832
성북구	32,018	56,651	88,669	0	88,669
강북구	276,083	127,079	403,162	242,722	160,440
도봉구	101,377	1,309,664	1,411,041	355,509	1,055,532
노원구	282,338	772,405	1,054,743	126,809	927,934
은평구	576,219	0	576,219	576,219	0
서대문구	33,598	1,089,624	1,123,222	24,067	1,099,155
마포구	421,505	1,626,658	2,048,163	681,563	1,366,600
양천구	333,893	2,032,078	2,365,971	165,047	2,200,924
강서구	266,738	2,992,824	3,259,562	848,161	2,411,401
구로구	256,848	1,760,540	2,017,388	602,270	1,415,118
금천구	135,009	1,245,278	1,380,287	242,449	1,137,838
영등포구	590,266	811,758	1,402,024	655,220	746,804
동작구	479,372	2,351,223	2,830,595	1,538,178	1,292,417
관악구	282,502	316,420	598,922	221,052	377,870
서초구	352,337	2,578,638	2,930,975	562,561	2,368,414
강남구	1,332,554	11,971	1,344,525	1,159,868	184,657
송파구	525,935	189,075	715,010	173,842	541,168
강동구	167,777	543,405	711,182	231,997	479,185

12-2 부산광역시 옥외광고발전기금 조성액 및 누적액 현황

단위 | 천원

자치단체명	조성액	전년도 이월금	누적액	집행액	2021년 말 잔액
	①	②	③ = ① + ②	④	③ - ④
부산광역시	2,286,102	4,939,652	7,225,754	2,050,750	5,175,004
시도	0	0	0	0	0
중구	30,000	266,654	296,654	19,900	276,754
서구	76,525	140,097	216,622	85,687	130,935
동구	81,792	619,794	701,586	414,419	287,167
영도구	50,828	63,052	113,880	29,084	84,796
부산진구	125,352	213,531	338,883	140,320	198,563
동래구	14,686	336,301	350,987	48,889	302,098
남구	146,276	605,195	751,471	164,668	586,803
북구	64,489	226,443	290,932	63,589	227,343
해운대구	529,847	338,945	868,792	155,509	713,283
사하구	292,622	284,852	577,474	206,492	370,982
금정구	112,633	417,881	530,514	150,158	380,356
강서구	171,412	105,819	277,231	86,693	190,538
연제구	206,253	369,858	576,111	134,986	441,125
수영구	18,813	691,339	710,152	128,470	581,682
사상구	204,840	119,402	324,242	195,271	128,971
기장군	159,734	140,489	300,223	26,615	273,608

12-3 대구광역시 옥외광고발전기금 조성액 및 누적액 현황

단위 | 천원

자치단체명	조성액	전년도 이월금	누적액	집행액	2021년 말 잔액
	①	②	③ = ① + ②	④	③ - ④
대구광역시	399,129	1,347,466	1,746,595	266,037	1,480,558
시도	0	0	0	0	0
중구	0	0	0	0	0
동구	30,129	25,955	56,084	17,827	38,257
서구	0	818,813	818,813	0	818,813
남구	377	27,033	27,410	23,100	4,310
북구	10,054	16,608	26,662	5,110	21,552
수성구	58,339	57,037	115,376	20,000	95,376
달서구	0	0	0	0	0
달성군	300,230	402,020	702,250	200,000	502,250

12-4 인천광역시 옥외광고발전기금 조성액 및 누적액 현황

단위 | 천원

자치단체명	조성액	전년도 이월금	누적액	집행액	2021년 말 잔액
	①	②	③ = ① + ②	④	③ - ④
인천광역시	1,957,429	8,430,814	10,388,243	2,307,893	8,080,350
시도	0	0	0	0	0
중구	107,985	978,338	1,086,323	96,572	989,751
동구	101,478	884,386	985,864	233,215	752,649
미추홀구	1,014	44,668	45,682	0	45,682
연수구	108,837	544,696	653,533	0	653,533
남동구	435,396	467,662	903,058	637,519	265,539
부평구	497,481	1,424,998	1,922,479	365,130	1,557,349
계양구	121,440	670,758	792,198	86,291	705,907
서구	533,798	3,112,424	3,646,222	889,166	2,757,056
강화군	28,000	280,251	308,251	0	308,251
옹진군	22,000	22,633	44,633	0	44,633

12-5 광주광역시 옥외광고발전기금 조성액 및 누적액 현황

단위 | 천원

자치단체명	조성액	전년도 이월금	누적액	집행액	2021년 말 잔액
	①	②	③ = ① + ②	④	③ - ④
광주광역시	1,964,068	3,003,455	4,967,523	2,003,294	2,964,229
시도	0	0	0	0	0
동구	522,552	226,441	748,993	141,187	607,806
서구	222,504	1,113,848	1,336,352	246,682	1,089,670
남구	103,160	330,577	433,737	433,737	0
북구	548,503	806,168	1,354,671	619,034	735,637
광산구	567,349	526,421	1,093,770	562,654	531,116

12-6 대전광역시 옥외광고발전기금 조성액 및 누적액 현황

단위 | 천원

자치단체명	조성액	전년도 이월금	누적액	집행액	2021년 말 잔액
	①	②	③ = ① + ②	④	③ - ④
대전광역시	1,042,215	4,359,725	5,401,940	1,017,469	4,384,471
시도	0	0	0	0	0
동구	150,918	0	150,918	0	150,918
중구	315,492	436,668	752,160	264,359	487,801
서구	238,915	1,665,926	1,904,841	379,091	1,525,750
유성구	336,890	2,257,131	2,594,021	374,019	2,220,002
대덕구	0	0	0	0	0

12-7 울산광역시 옥외광고발전기금 조성액 및 누적액 현황

단위 | 천원

자치단체명	조성액	전년도 이월금	누적액	집행액	2021년 말 잔액
	①	②	③ = ① + ②	④	③ - ④
울산광역시	336,455	3,055,960	3,392,415	528,473	2,863,942
시도	0	0	0	0	0
중구	38,201	978,023	1,016,224	106,126	910,098
남구	173,900	385,688	559,588	90,903	468,685
동구	71,022	415,958	486,980	20,388	466,592
북구	43,059	668,217	711,276	311,056	400,220
울주군	10,273	608,074	618,347	0	618,347

12-8 세종특별자치시 옥외광고발전기금 조성액 및 누적액 현황

단위 | 천원

자치단체명	조성액	전년도 이월금	누적액	집행액	2021년 말 잔액
	①	②	③ = ① + ②	④	③ - ④
세종특별자치시	241,084	0	241,084	0	241,084
시도	241,084	0	241,084	0	241,084

12-9 경기도 옥외광고발전기금 조성액 및 누적액 현황

단위 | 천원

자치단체명	조성액	전년도 이월금	누적액	집행액	2021년 말 잔액
	①	②	③ = ① + ②	④	③ - ④
경기도	13,454,250	43,201,108	56,655,358	10,744,472	45,910,886
시도	0	0	0	0	0
수원시	849,907	1,953,590	2,803,497	81,329	2,722,168
성남시	571,472	3,491,870	4,063,342	313,121	3,750,221
의정부시	440,723	1,094,604	1,535,327	318,157	1,217,170
안양시	0	0	0	0	0
부천시	463,882	1,530,273	1,994,155	340,205	1,653,950
광명시	170,625	558,390	729,015	0	729,015
평택시	515,735	1,375,702	1,891,437	1,292,350	599,087
동두천시	116,828	148,538	265,366	142,734	122,632
안산시	423,509	1,737,665	2,161,174	331,552	1,829,622
고양시	1,005,600	4,579,979	5,585,579	835,000	4,750,579
과천시	51,860	229,000	280,860	7,823	273,037
구리시	311,593	723,156	1,034,749	172,458	862,291
남양주시	459,729	1,862,945	2,322,674	363,753	1,958,921
오산시	270,904	814,043	1,084,947	240,000	844,947
시흥시	540	278,189	278,729	1,183	277,546
군포시	103,608	675,860	779,468	113,940	665,528
의왕시	200,000	673,707	873,707	0	873,707
하남시	1,315,861	147,001	1,462,862	483,382	979,480
용인시	1,934,458	10,882,149	12,816,607	2,167,768	10,648,839
파주시	593,127	518,067	1,111,194	306,024	805,170
이천시	580,968	1,968,528	2,549,496	218,719	2,330,777
안성시	229,017	705,778	934,795	129,923	804,872
김포시	366,820	1,056,337	1,423,157	260,684	1,162,473
화성시	482,909	1,878,057	2,360,966	566,827	1,794,139
광주시	542,848	1,039,641	1,582,489	558,127	1,024,362
양주시	270,133	194,553	464,686	219,402	245,284
포천시	147,861	133,078	280,939	178,164	102,775
여주시	528,979	790,555	1,319,534	610,077	709,457
연천군	0	0	0	0	0
가평군	92,466	729,357	821,823	292,262	529,561
양평군	412,288	1,430,496	1,842,784	199,508	1,643,276

12-10 강원도 옥외광고발전기금 조성액 및 누적액 현황

단위 | 천원

자치단체명	조성액	전년도 이월금	누적액	집행액	2021년 말 잔액
	①	②	③ = ① + ②	④	③ - ④
강원도	2,318,010	3,881,817	6,199,827	1,357,413	4,842,414
시도	0	0	0	0	0
춘천시	684,819	0	684,819	532,853	151,966
원주시	389,679	1,090,170	1,479,849	325,572	1,154,277
강릉시	125,986	109,060	235,046	0	235,046
동해시	54,074	348,834	402,908	47,000	355,908
태백시	45,800	586,080	631,880	0	631,880
속초시	122,246	149,891	272,137	0	272,137
삼척시	124,000	13,750	137,750	137,750	0
홍천군	122,889	552,696	675,585	75,516	600,069
횡성군	94,011	501,612	595,623	99,143	496,480
영월군	217,993	171,201	389,194	126,025	263,169
평창군	25,629	103,422	129,051	0	129,051
정선군	0	0	0	0	0
철원군	197,385	151,365	348,750	0	348,750
화천군	0	0	0	0	0
양구군	0	0	0	0	0
인제군	30,098	16,751	46,849	0	46,849
고성군	0	0	0	0	0
양양군	83,401	86,985	170,386	13,554	156,832

12-11 충청북도 옥외광고발전기금 조성액 및 누적액 현황

단위 | 천원

자치단체명	조성액	전년도 이월금	누적액	집행액	2021년 말 잔액
	①	②	③ = ① + ②	④	③ - ④
충청북도	1,797,917	687,419	2,485,336	390,448	2,094,888
시도	0	0	0	0	0
청주시	1,409,837	522,500	1,932,337	390,448	1,541,889
충주시	0	0	0	0	0
제천시	0	0	0	0	0
보은군	168,000	0	168,000	0	168,000
옥천군	0	0	0	0	0
영동군	0	0	0	0	0
증평군	30,000	123,098	153,098	0	153,098
진천군	0	0	0	0	0
괴산군	80	41,821	41,901	0	41,901
음성군	190,000	0	190,000	0	190,000
단양군	0	0	0	0	0

12-12 충청남도 옥외광고발전기금 조성액 및 누적액 현황

단위 | 천원

자치단체명	조성액	전년도 이월금	누적액	집행액	2021년 말 잔액
	①	②	③ = ① + ②	④	③ - ④
충청남도	3,310,085	8,653,655	11,963,740	2,587,221	9,376,519
시도	0	0	0	0	0
천안시	861,417	6,884,750	7,746,167	1,501,715	6,244,452
공주시	13,750	458,610	472,360	0	472,360
보령시	0	0	0	0	0
아산시	0	0	0	0	0
서산시	492,748	456,778	949,526	55,242	894,284
논산시	10,000	286,219	296,219	0	296,219
계룡시	151,493	0	151,493	0	151,493
당진시	832	101,034	101,866	2,841	99,025
금산군	0	0	0	0	0
부여군	0	0	0	0	0
서천군	0	0	0	0	0
청양군	1,135,540	503	1,136,043	385,000	751,043
홍성군	0	0	0	0	0
예산군	613,705	160,034	773,739	612,423	161,316
태안군	30,600	305,727	336,327	30,000	306,327

12-13 전라북도 옥외광고발전기금 조성액 및 누적액 현황

단위 | 천원

자치단체명	조성액	전년도 이월금	누적액	집행액	2021년 말 잔액
	①	②	③ = ① + ②	④	③ - ④
전라북도	2,628,369	1,697,964	4,326,333	1,730,625	2,595,708
시도	0	0	0	0	0
전주시	480,285	427,948	908,233	331,899	576,334
군산시	0	0	0	0	0
익산시	0	0	0	0	0
정읍시	501,215	401,063	902,278	203,489	698,789
남원시	130,705	166,945	297,650	1,710	295,940
김제시	225,000	428,608	653,608	530,000	123,608
완주군	145,000	76,243	221,243	22,940	198,303
진안군	0	0	0	0	0
무주군	220,200	180,949	401,149	40,587	360,562
장수군	0	0	0	0	0
임실군	615,438	15,403	630,841	600,000	30,841
순창군	260,000	0	260,000	0	260,000
고창군	50,526	805	51,331	0	51,331
부안군	0	0	0	0	0

12-14 전라남도 옥외광고발전기금 조성액 및 누적액 현황

단위 | 천원

자치단체명	조성액	전년도 이월금	누적액	집행액	2021년 말 잔액
	①	②	③ = ① + ②	④	③ - ④
전라남도	257,140	1,151,117	1,408,257	831,134	577,123
시도	0	0	0	0	0
목포시	47,582	791,765	839,347	684,000	155,347
여수시	0	136,560	136,560	0	136,560
순천시	139,281	0	139,281	28,954	110,327
나주시	0	0	0	0	0
광양시	0	0	0	0	0
담양군	0	0	0	0	0
곡성군	20,277	100,274	120,551	69,380	51,171
구례군	0	0	0	0	0
고흥군	0	0	0	0	0
보성군	0	0	0	0	0
화순군	0	0	0	0	0
장흥군	0	0	0	0	0
강진군	0	0	0	0	0
해남군	0	0	0	0	0
영암군	0	0	0	0	0
무안군	0	0	0	0	0
함평군	0	0	0	0	0
영광군	0	0	0	0	0
장성군	0	0	0	0	0
완도군	50,000	122,518	172,518	48,800	123,718
진도군	0	0	0	0	0
신안군	0	0	0	0	0

12-15 경상북도 옥외광고발전기금 조성액 및 누적액 현황

단위 | 천원

자치단체명	조성액	전년도 이월금	누적액	집행액	2021년 말 잔액
	①	②	③ = ① + ②	④	③ - ④
경상북도	1,256,212	2,465,750	3,721,962	1,241,180	2,480,782
시도	0	0	0	0	0
포항시	24,682	73,097	97,779	84,000	13,779
경주시	0	0	0	0	0
김천시	10,920	90,600	101,520	5,000	96,520
안동시	74,328	318,727	393,055	0	393,055
구미시	50,000	106,440	156,440	121,080	35,360
영주시	31,110	95,847	126,957	9,290	117,667
영천시	0	193,065	193,065	0	193,065
상주시	200,104	101,009	301,113	0	301,113
문경시	0	4,000	4,000	0	4,000
경산시	0	0	0	0	0
군위군	0	0	0	0	0
의성군	16,912	32,018	48,930	0	48,930
청송군	0	0	0	0	0
영양군	550,066	0	550,066	550,066	0
영덕군	20,075	14,148	34,223	20,000	14,223
청도군	50,000	43,986	93,986	29,702	64,284
고령군	8,202	62,149	70,351	0	70,351
성주군	24,682	401,832	426,514	0	426,514
칠곡군	60,034	395,523	455,557	0	455,557
예천군	24,682	413,784	438,466	354,682	83,784
봉화군	110,359	105,535	215,894	67,360	148,534
울진군	0	0	0	0	0
울릉군	56	13,990	14,046	0	14,046

12-16 경상남도 옥외광고발전기금 조성액 및 누적액 현황

단위 | 천원

자치단체명	조성액	전년도 이월금	누적액	집행액	2021년 말 잔액
	①	②	③ = ① + ②	④	③ - ④
경상남도	3,329,927	9,397,163	12,727,090	2,611,663	10,115,427
시도	0	0	0	0	0
창원시	905,948	2,503,576	3,409,524	654,377	2,755,147
진주시	366,054	600,916	966,970	229,624	737,346
통영시	107,206	197,718	304,924	17,144	287,780
사천시	46,338	221,180	267,518	39,665	227,853
김해시	595,129	3,785,667	4,380,796	665,941	3,714,855
밀양시	70,130	321,381	391,511	230,020	161,491
거제시	51,140	296,622	347,762	49,535	298,227
양산시	146,192	270,738	416,930	120,616	296,314
의령군	0	0	0	0	0
함안군	62,925	116,262	179,187	19,782	159,405
창녕군	0	0	0	0	0
고성군	79,624	16,236	95,860	0	95,860
남해군	44,843	70,211	115,054	54,682	60,372
하동군	4,987	9,685	14,672	3,183	11,489
산청군	0	0	0	0	0
함양군	500,508	564,754	1,065,262	484,693	580,569
거창군	318,144	340,046	658,190	41,771	616,419
합천군	30,759	82,171	112,930	630	112,300

12-17 제주특별자치도 옥외광고발전기금 조성액 및 누적액 현황

단위 | 천원

자치단체명	조성액	전년도 이월금	누적액	집행액	2021년 말 잔액
	①	②	③ = ① + ②	④	③ - ④
제주특별자치도	255,600	776,415	1,032,015	778,088	253,927
시도	255,600	776,415	1,032,015	778,088	253,927

13 옥외광고업 등록 사업자 현황

단위 | 사

자치단체명	기준일(2021.12.31.) 현재			2021년도(1년간)		
	정상	휴업	폐업	'21년 신규 등록	'21년 휴업	'21년 폐업
전국	16,666	0	0	2,022	193	1,780
서울특별시	2,924	0	0	249	36	354
부산광역시	964	0	0	139	24	134
대구광역시	691	0	0	78	6	128
인천광역시	679	0	0	96	9	90
광주광역시	585	0	0	74	15	69
대전광역시	480	0	0	68	8	57
울산광역시	363	0	0	51	1	41
세종특별자치시	67	0	0	16	0	5
경기도	3,562	0	0	552	33	366
강원도	841	0	0	97	7	58
충청북도	593	0	0	124	1	100
충청남도	756	0	0	64	1	47
전라북도	875	0	0	79	11	70
전라남도	836	0	0	74	5	52
경상북도	1,039	0	0	88	11	102
경상남도	1,101	0	0	137	17	90
제주특별자치도	310	0	0	36	8	17

13-1 서울특별시 옥외광고업 등록 사업자 현황

단위 | 사

자치단체명	기준일(2021.12.31.) 현재			2021년도(1년간)		
	정상	휴업	폐업	'21년 신규 등록	'21년 휴업	'21년 폐업
서울특별시	2,924	0	0	249	36	354
시도	0	0	0	0	0	0
종로구	81	0	0	2	1	14
중구	156	0	0	11	1	5
용산구	71	0	0	7	2	10
성동구	106	0	0	10	4	19
광진구	116	0	0	8	2	5
동대문구	82	0	0	11	1	10
종량구	91	0	0	11	0	8
성북구	68	0	0	7	0	2
강북구	55	0	0	11	0	5
도봉구	53	0	0	4	0	4
노원구	45	0	0	2	2	9
은평구	101	0	0	6	0	8
서대문구	45	0	0	7	4	11
마포구	145	0	0	16	2	24
양천구	75	0	0	8	0	11
강서구	110	0	0	18	2	21
구로구	80	0	0	21	0	11
금천구	101	0	0	6	1	10
영등포구	279	0	0	11	1	26
동작구	62	0	0	3	0	3
관악구	61	0	0	3	2	14
서초구	171	0	0	26	2	64
강남구	477	0	0	18	5	44
송파구	191	0	0	12	3	12
강동구	102	0	0	10	1	4

13-2 부산광역시 옥외광고업 등록 사업자 현황

단위 | 사

자치단체명	기준일(2021.12.31.) 현재			2021년도(1년간)		
	정상	휴업	폐업	'21년 신규 등록	'21년 휴업	'21년 폐업
부산광역시	964	0	0	139	24	134
시도	0	0	0	0	0	0
중구	23	0	0	4	0	7
서구	23	0	0	1	0	2
동구	37	0	0	2	1	3
영도구	14	0	0	1	1	1
부산진구	110	0	0	12	0	14
동래구	94	0	0	12	5	9
남구	61	0	0	4	1	12
북구	43	0	0	6	2	7
해운대구	95	0	0	23	4	12
사하구	64	0	0	6	2	9
금정구	77	0	0	2	2	8
강서구	56	0	0	11	1	14
연제구	69	0	0	13	1	15
수영구	46	0	0	6	4	1
사상구	112	0	0	29	0	18
기장군	40	0	0	7	0	2

13-3 대구광역시 옥외광고업 등록 사업자 현황

단위 | 사

자치단체명	기준일(2021.12.31.) 현재			2021년도(1년간)		
	정상	휴업	폐업	'21년 신규 등록	'21년 휴업	'21년 폐업
대구광역시	691	0	0	78	6	128
시도	0	0	0	0	0	0
중구	69	0	0	11	2	19
동구	118	0	0	10	0	21
서구	75	0	0	9	1	4
남구	64	0	0	4	2	11
북구	98	0	0	13	0	15
수성구	114	0	0	18	1	27
달서구	109	0	0	8	0	25
달성군	44	0	0	5	0	6

13-4 인천광역시 옥외광고업 등록 사업자 현황

단위 | 사

자치단체명	기준일(2021.12.31.) 현재			2021년도(1년간)		
	정상	휴업	폐업	'21년 신규 등록	'21년 휴업	'21년 폐업
인천광역시	679	0	0	96	9	90
시도	0	0	0	0	0	0
중구	42	0	0	8	0	6
동구	30	0	0	3	2	1
미추홀구	123	0	0	12	0	15
연수구	42	0	0	7	1	12
남동구	135	0	0	21	2	16
부평구	99	0	0	9	1	11
계양구	60	0	0	10	0	13
서구	122	0	0	25	3	14
강화군	22	0	0	0	0	0
옹진군	4	0	0	1	0	2

13-5 광주광역시 옥외광고업 등록 사업자 현황

단위 | 사

자치단체명	기준일(2021.12.31.) 현재			2021년도(1년간)		
	정상	휴업	폐업	'21년 신규 등록	'21년 휴업	'21년 폐업
광주광역시	585	0	0	74	15	69
시도	0	0	0	0	0	0
동구	63	0	0	14	0	18
서구	146	0	0	16	4	15
남구	69	0	0	5	1	10
북구	218	0	0	17	5	13
광산구	89	0	0	22	5	13

13-6 대전광역시 옥외광고업 등록 사업자 현황

단위 | 사

자치단체명	기준일(2021.12.31.) 현재			2020년도(1년간)		
	정상	휴업	폐업	'21년 신규 등록	'21년 휴업	'21년 폐업
대전광역시	480	0	0	68	8	57
시도	0	0	0	0	0	0
동구	78	0	0	16	3	10
중구	103	0	0	20	0	17
서구	137	0	0	22	3	17
유성구	64	0	0	3	1	9
대덕구	98	0	0	7	1	4

13-7 울산광역시 옥외광고업 등록 사업자 현황

단위 | 사

자치단체명	기준일(2021.12.31.) 현재			2021년도(1년간)		
	정상	휴업	폐업	'21년 신규 등록	'21년 휴업	'21년 폐업
울산광역시	363	0	0	51	1	41
시도	0	0	0	0	0	0
중구	89	0	0	9	1	11
남구	176	0	0	25	0	18
동구	24	0	0	3	0	4
북구	24	0	0	2	0	2
울주군	50	0	0	12	0	6

13-8 세종특별자치시 옥외광고업 등록 사업자 현황

단위 | 사

자치단체명	기준일(2021.12.31.) 현재			2021년도(1년간)		
	정상	휴업	폐업	'21년 신규 등록	'21년 휴업	'21년 폐업
세종특별자치시	67	0	0	16	0	5
시도	67	0	0	16	0	5

13-9 경기도 옥외광고업 등록 사업자 현황

단위 | 사

자치단체명	기준일(2021.12.31.) 현재			2021년도(1년간)		
	정상	휴업	폐업	'21년 신규 등록	'21년 휴업	'21년 폐업
경기도	3,562	0	0	552	33	366
시도	0	0	0	0	0	0
수원시	312	0	0	22	0	31
성남시	225	0	0	44	4	30
의정부시	94	0	0	10	2	10
안양시	161	0	0	19	3	12
부천시	192	0	0	27	1	35
광명시	59	0	0	7	0	10
평택시	134	0	0	19	0	5
동두천시	29	0	0	3	0	3
안산시	230	0	0	17	0	28
고양시	355	0	0	51	1	27
과천시	18	0	0	1	0	2
구리시	55	0	0	4	3	9
남양주시	206	0	0	14	0	13
오산시	41	0	0	7	6	3
시흥시	122	0	0	34	0	16
군포시	52	0	0	6	0	7
의왕시	26	0	0	1	0	2
하남시	123	0	0	22	3	8
용인시	139	0	0	31	1	27
파주시	120	0	0	36	2	11
이천시	60	0	0	15	3	6
안성시	67	0	0	6	0	7
김포시	129	0	0	23	2	9
화성시	183	0	0	53	1	16
광주시	168	0	0	36	1	15
양주시	62	0	0	8	0	5
포천시	79	0	0	5	0	14
여주시	48	0	0	3	0	1
연천군	16	0	0	6	0	2
가평군	22	0	0	12	0	1
양평군	35	0	0	10	0	1

13-10 강원도 옥외광고업 등록 사업자 현황

단위 | 사

자치단체명	기준일(2021.12.31.) 현재			2021년도(1년간)		
	정상	휴업	폐업	'21년 신규 등록	'21년 휴업	'21년 폐업
강원도	841	0	0	97	7	58
시도	0	0	0	0	0	0
춘천시	169	0	0	27	1	24
원주시	155	0	0	32	1	6
강릉시	112	0	0	6	2	7
동해시	49	0	0	4	3	3
태백시	34	0	0	2	0	0
속초시	62	0	0	8	0	6
삼척시	33	0	0	1	0	1
홍천군	36	0	0	0	0	1
횡성군	19	0	0	0	0	0
영월군	25	0	0	1	0	0
평창군	22	0	0	2	0	0
정선군	22	0	0	3	0	3
철원군	26	0	0	3	0	4
화천군	15	0	0	1	0	1
양구군	12	0	0	0	0	0
인제군	18	0	0	1	0	1
고성군	15	0	0	3	0	1
양양군	17	0	0	3	0	0

13-11 충청북도 옥외광고업 등록 사업자 현황

단위 | 사

자치단체명	기준일(2021.12.31.) 현재			2021년도(1년간)		
	정상	휴업	폐업	'21년 신규 등록	'21년 휴업	'21년 폐업
충청북도	593	0	0	124	1	100
시도	0	0	0	0	0	0
청주시	257	0	0	96	0	85
충주시	113	0	0	5	0	0
제천시	85	0	0	5	1	6
보은군	0	0	0	0	0	0
옥천군	12	0	0	4	0	2
영동군	20	0	0	1	0	2
증평군	15	0	0	1	0	0
진천군	25	0	0	2	0	2
괴산군	12	0	0	1	0	0
음성군	36	0	0	5	0	2
단양군	18	0	0	4	0	1

13-12 충청남도 옥외광고업 등록 사업자 현황

단위 | 사

자치단체명	기준일(2021.12.31.) 현재			2021년도(1년간)		
	정상	휴업	폐업	'21년 신규 등록	'21년 휴업	'21년 폐업
충청남도	756	0	0	64	1	47
시도	0	0	0	0	0	0
천안시	239	0	0	13	0	10
공주시	50	0	0	6	0	3
보령시	52	0	0	6	0	5
아산시	82	0	0	2	0	6
서산시	69	0	0	6	0	0
논산시	54	0	0	7	0	3
계룡시	12	0	0	3	0	1
당진시	49	0	0	1	1	5
금산군	21	0	0	1	0	1
부여군	14	0	0	2	0	3
서천군	21	0	0	2	0	0
청양군	15	0	0	1	0	2
홍성군	30	0	0	8	0	2
예산군	23	0	0	3	0	4
태안군	25	0	0	3	0	2

13-13 전라북도 옥외광고업 등록 사업자 현황

단위 | 사

자치단체명	기준일(2021.12.31.) 현재			2021년도(1년간)		
	정상	휴업	폐업	'21년 신규 등록	'21년 휴업	'21년 폐업
전라북도	875	0	0	79	11	70
시도	0	0	0	0	0	0
전주시	344	0	0	34	5	36
군산시	101	0	0	4	2	2
익산시	136	0	0	11	2	4
정읍시	57	0	0	2	1	6
남원시	49	0	0	8	1	3
김제시	39	0	0	3	0	5
완주군	32	0	0	6	0	4
진안군	10	0	0	3	0	0
무주군	16	0	0	3	0	1
장수군	11	0	0	2	0	0
임실군	13	0	0	0	0	0
순창군	10	0	0	0	0	0
고창군	28	0	0	2	0	3
부안군	29	0	0	1	0	6

13-14 전라남도 옥외광고업 등록 사업자 현황

단위 | 사

자치단체명	기준일(2021.12.31.) 현재			2021년도(1년간)		
	정상	휴업	폐업	'21년 신규 등록	'21년 휴업	'21년 폐업
전라남도	836	0	0	74	5	52
시도	0	0	0	0	0	0
목포시	142	0	0	10	2	10
여수시	142	0	0	14	0	5
순천시	135	0	0	15	0	13
나주시	44	0	0	8	0	6
광양시	78	0	0	2	0	3
담양군	18	0	0	1	1	0
곡성군	9	0	0	1	0	0
구례군	13	0	0	1	0	0
고흥군	20	0	0	0	0	2
보성군	14	0	0	1	0	1
화순군	32	0	0	4	0	4
장흥군	19	0	0	1	0	1
강진군	13	0	0	1	0	0
해남군	25	0	0	5	0	1
영암군	17	0	0	1	0	1
무안군	28	0	0	2	2	1
함평군	16	0	0	2	0	1
영광군	30	0	0	1	0	1
장성군	14	0	0	1	0	1
완도군	13	0	0	0	0	0
진도군	14	0	0	3	0	1
신안군	0	0	0	0	0	0

13-15 경상북도 옥외광고업 등록 사업자 현황

단위 | 사

자치단체명	기준일(2021.12.31.) 현재			2021년도(1년간)		
	정상	휴업	폐업	'21년 신규 등록	'21년 휴업	'21년 폐업
경상북도	1,039	0	0	88	11	102
시도	0	0	0	0	0	0
포항시	181	0	0	14	1	24
경주시	114	0	0	12	4	9
김천시	51	0	0	0	0	1
안동시	110	0	0	6	0	5
구미시	158	0	0	8	1	15
영주시	54	0	0	5	0	4
영천시	34	0	0	8	2	1
상주시	28	0	0	1	0	3
문경시	36	0	0	6	0	7
경산시	70	0	0	8	0	11
군위군	10	0	0	3	0	2
의성군	16	0	0	7	1	1
청송군	9	0	0	0	0	0
영양군	10	0	0	1	0	1
영덕군	25	0	0	0	0	1
청도군	14	0	0	0	0	0
고령군	16	0	0	1	0	3
성주군	14	0	0	2	0	4
칠곡군	30	0	0	4	1	3
예천군	20	0	0	0	0	2
봉화군	13	0	0	0	0	0
울진군	22	0	0	2	1	4
울릉군	4	0	0	0	0	1

13-16 경상남도 옥외광고업 등록 사업자 현황

단위 | 사

자치단체명	기준일(2021.12.31.) 현재			2021년도(1년간)		
	정상	휴업	폐업	'21년 신규 등록	'21년 휴업	'21년 폐업
경상남도	1,101	0	0	137	17	90
시도	0	0	0	0	0	0
창원시	317	0	0	45	3	32
진주시	170	0	0	16	7	11
통영시	44	0	0	1	0	3
사천시	46	0	0	5	0	9
김해시	138	0	0	23	2	4
밀양시	42	0	0	3	1	6
거제시	92	0	0	11	0	7
양산시	104	0	0	20	0	8
의령군	10	0	0	0	0	1
함안군	35	0	0	6	1	5
창녕군	19	0	0	1	1	2
고성군	16	0	0	3	0	1
남해군	13	0	0	0	1	0
하동군	15	0	0	1	1	0
산청군	11	0	0	1	0	0
함양군	18	0	0	1	0	0
거창군	0	0	0	0	0	0
합천군	11	0	0	0	0	1

13-17 제주특별자치도 옥외광고업 등록 사업자 현황

단위 | 사

자치단체명	기준일(2021.12.31.) 현재			2021년도(1년간)		
	정상	휴업	폐업	'21년 신규 등록	'21년 휴업	'21년 폐업
제주특별자치도	310	0	0	36	8	17
시도	310	0	0	36	8	17

14 자치단체 옥외광고 담당공무원 현황

단위 | 명

자치단체명	합계	옥외광고 담당기간			직급		
		1년 미만	1년 이상 2년 미만	2년 이상	5급	6급	7급
전국	1,414	734	482	198	163	346	905
서울특별시	275	107	118	50	19	59	197
부산광역시	93	46	26	21	10	27	56
대구광역시	63	27	29	7	4	21	38
인천광역시	67	39	20	8	8	15	44
광주광역시	30	18	8	4	2	7	21
대전광역시	26	11	11	4	4	6	16
울산광역시	23	13	9	1	3	7	13
세종특별자치시	6	3	3	0	1	1	4
경기도	371	201	138	32	41	88	242
강원도	58	41	10	7	8	17	33
충청북도	56	25	18	13	2	7	47
충청남도	42	27	5	10	6	13	23
전라북도	49	27	14	8	8	16	25
전라남도	75	42	17	16	8	15	52
경상북도	72	39	22	11	15	20	37
경상남도	97	62	29	6	20	24	53
제주특별자치도	11	6	5	0	4	3	4

14-1 서울특별시 자치단체 옥외광고 담당공무원 현황

단위 | 명

자치단체명	합계	옥외광고 담당기간			직급		
		1년 미만	1년 이상 2년 미만	2년 이상	5급	6급	7급
서울특별시	275	107	118	50	19	59	197
시도	0	0	0	0	0	0	0
종로구	7	3	2	2	1	2	4
중구	10	4	5	1	0	1	9
용산구	9	5	4	0	1	3	5
성동구	9	6	3	0	1	2	6
광진구	7	5	2	0	1	2	4
동대문구	11	4	6	1	1	2	8
종랑구	7	4	3	0	1	2	4
성북구	8	4	4	0	0	1	7
강북구	8	6	1	1	0	3	5
도봉구	9	3	4	2	0	2	7
노원구	16	4	6	6	1	2	13
은평구	19	1	17	1	1	4	14
서대문구	12	3	6	3	0	1	11
마포구	9	2	4	3	1	2	6
양천구	10	3	7	0	1	2	7
강서구	14	3	7	4	1	2	11
구로구	10	4	5	1	1	2	7
금천구	8	4	1	3	1	1	6
영등포구	11	2	6	3	1	3	7
동작구	5	2	1	2	1	2	2
관악구	9	8	1	0	1	1	7
서초구	18	3	8	7	1	4	13
강남구	16	11	4	1	1	6	9
송파구	13	6	7	0	0	4	9
강동구	20	7	4	9	1	3	16

14-2 부산광역시 자치단체 옥외광고 담당공무원 현황

단위 | 명

자치단체명	합계	옥외광고 담당기간			직급		
		1년 미만	1년 이상 2년 미만	2년 이상	5급	6급	7급
부산광역시	93	46	26	21	10	27	56
시도	0	0	0	0	0	0	0
중구	4	2	1	1	0	1	3
서구	5	4	1	0	1	2	2
동구	6	2	3	1	1	1	4
영도구	5	2	2	1	0	1	4
부산진구	8	2	4	2	0	2	6
동래구	7	5	2	0	1	2	4
남구	7	4	1	2	1	1	5
북구	5	2	3	0	0	2	3
해운대구	8	4	3	1	1	3	4
사하구	9	2	1	6	1	3	5
금정구	5	4	1	0	1	2	2
강서구	4	3	0	1	0	1	3
연제구	5	3	1	1	1	1	3
수영구	5	2	1	2	0	2	3
사상구	5	2	1	2	1	2	2
기장군	5	3	1	1	1	1	3

14-3 대구광역시 자치단체 옥외광고 담당공무원 현황

단위 | 명

자치단체명	합계	옥외광고 담당기간			직급		
		1년 미만	1년 이상 2년 미만	2년 이상	5급	6급	7급
대구광역시	63	27	29	7	4	21	38
시도	0	0	0	0	0	0	0
중구	8	7	1	0	0	2	6
동구	6	3	3	0	0	2	4
서구	4	1	1	2	0	2	2
남구	5	2	2	1	1	1	3
북구	6	4	0	2	0	2	4
수성구	8	5	2	1	1	1	6
달서구	5	4	1	0	1	1	3
달성군	21	1	19	1	1	10	10

14-4 인천광역시 자치단체 옥외광고 담당공무원 현황

단위 | 명

자치단체명	합계	옥외광고 담당기간			직급		
		1년 미만	1년 이상 2년 미만	2년 이상	5급	6급	7급
인천광역시	67	39	20	8	8	15	44
시도	0	0	0	0	0	0	0
중구	9	5	2	2	2	2	5
동구	4	3	1	0	1	1	2
미추홀구	9	6	2	1	0	2	7
연수구	6	1	4	1	1	1	4
남동구	8	5	2	1	1	1	6
부평구	7	3	4	0	1	3	3
계양구	5	3	1	1	1	2	2
서구	9	4	3	2	1	3	5
강화군	2	2	0	0	0	0	2
옹진군	8	7	1	0	0	0	8

14-5 광주광역시 자치단체 옥외광고 담당공무원 현황

단위 | 명

자치단체명	합계	옥외광고 담당기간			직급		
		1년 미만	1년 이상 2년 미만	2년 이상	5급	6급	7급
광주광역시	30	18	8	4	2	7	21
시도	0	0	0	0	0	0	0
동구	4	3	1	0	1	1	2
서구	7	4	1	2	1	1	5
남구	5	1	4	0	0	1	4
북구	6	4	1	1	0	2	4
광산구	8	6	1	1	0	2	6

14-6 대전광역시 자치단체 옥외광고 담당공무원 현황

단위 | 명

자치단체명	합계	옥외광고 담당기간			직급		
		1년 미만	1년 이상 2년 미만	2년 이상	5급	6급	7급
대전광역시	26	11	11	4	4	6	16
시도	0	0	0	0	0	0	0
동구	5	2	1	2	1	1	3
중구	4	0	3	1	0	1	3
서구	6	4	2	0	1	1	4
유성구	6	4	2	0	1	1	4
대덕구	5	1	3	1	1	2	2

14-7 울산광역시 자치단체 옥외광고 담당공무원 현황

단위 | 명

자치단체명	합계	옥외광고 담당기간			직급		
		1년 미만	1년 이상 2년 미만	2년 이상	5급	6급	7급
울산광역시	23	13	9	1	3	7	13
시도	0	0	0	0	0	0	0
중구	6	5	1	0	1	2	3
남구	4	3	1	0	0	1	3
동구	4	2	2	0	1	1	2
북구	5	2	2	1	1	2	2
울주군	4	1	3	0	0	1	3

14-8 세종특별자치시 자치단체 옥외광고 담당공무원 현황

단위 | 명

자치단체명	합계	옥외광고 담당기간			직급		
		1년 미만	1년 이상 2년 미만	2년 이상	5급	6급	7급
세종특별자치시	6	3	3	0	1	1	4
시도	6	3	3	0	1	1	4

14-9 경기도 자치단체 옥외광고 담당공무원 현황

단위 | 명

자치단체명	합계	옥외광고 담당기간			직급		
		1년 미만	1년 이상 2년 미만	2년 이상	5급	6급	7급
경기도	371	201	138	32	41	88	242
시도	0	0	0	0	0	0	0
수원시	26	13	12	1	5	7	14
성남시	23	19	4	0	4	6	13
의정부시	8	5	3	0	1	1	6
안양시	14	13	1	0	0	7	7
부천시	47	20	27	0	11	11	25
광명시	7	3	1	3	1	1	5
평택시	6	3	0	3	1	1	4
동두천시	5	2	1	2	0	2	3
안산시	17	12	3	2	1	6	10
고양시	18	9	5	4	4	4	10
과천시	3	1	1	1	0	1	2
구리시	3	1	0	2	0	1	2
남양주시	20	0	20	0	1	1	18
오산시	3	1	2	0	0	1	2
시흥시	7	5	2	0	1	2	4
군포시	3	3	0	0	0	0	3
의왕시	3	0	3	0	0	1	2
하남시	7	3	2	2	1	1	5
용인시	18	14	4	0	4	5	9
파주시	9	3	4	2	0	2	7
이천시	17	12	5	0	0	1	16
안성시	3	1	1	1	1	1	1
김포시	7	6	1	0	1	2	4
화성시	43	30	10	3	1	16	26
광주시	4	2	0	2	1	1	2
양주시	14	5	7	2	0	1	13
포천시	3	2	0	1	0	1	2
여주시	17	8	9	0	1	2	14
연천군	10	4	6	0	0	0	10
가평군	2	1	1	0	0	1	1
양평군	4	0	3	1	1	1	2

14-10 강원도 자치단체 옥외광고 담당공무원 현황

단위 | 명

자치단체명	합계	옥외광고 담당기간			직급		
		1년 미만	1년 이상 2년 미만	2년 이상	5급	6급	7급
강원도	58	41	10	7	8	17	33
시도	0	0	0	0	0	0	0
춘천시	6	5	1	0	1	1	4
원주시	6	4	2	0	0	1	5
강릉시	3	2	1	0	0	1	2
동해시	2	2	0	0	0	1	1
태백시	2	1	1	0	0	1	1
속초시	2	1	1	0	0	0	2
삼척시	3	2	1	0	1	1	1
홍천군	3	2	1	0	1	1	1
횡성군	3	2	0	1	1	1	1
영월군	2	2	0	0	0	1	1
평창군	2	2	0	0	0	1	1
정선군	1	1	0	0	0	0	1
철원군	1	1	0	0	0	0	1
화천군	8	6	0	2	0	2	6
양구군	5	3	0	2	1	2	2
인제군	3	1	0	2	1	1	1
고성군	3	2	1	0	1	1	1
양양군	3	2	1	0	1	1	1

14-11 충청북도 자치단체 옥외광고 담당공무원 현황

단위 | 명

자치단체명	합계	옥외광고 담당기간			직급		
		1년 미만	1년 이상 2년 미만	2년 이상	5급	6급	7급
충청북도	56	25	18	13	2	7	47
시도	0	0	0	0	0	0	0
청주시	3	0	0	3	0	1	2
충주시	3	3	0	0	0	1	2
제천시	3	1	1	1	1	1	1
보은군	1	1	0	0	0	0	1
옥천군	10	1	1	8	0	1	9
영동군	1	1	0	0	0	0	1
증평군	1	0	1	0	0	0	1
진천군	9	7	2	0	0	0	9
괴산군	12	6	6	0	0	2	10
음성군	4	1	3	0	1	1	2
단양군	9	4	4	1	0	0	9

14-12 충청남도 자치단체 옥외광고 담당공무원 현황

단위 | 명

자치단체명	합계	옥외광고 담당기간			직급		
		1년 미만	1년 이상 2년 미만	2년 이상	5급	6급	7급
충청남도	42	27	5	10	6	13	23
시도	0	0	0	0	0	0	0
천안시	7	7	0	0	1	3	3
공주시	1	1	0	0	0	0	1
보령시	3	1	1	1	0	1	2
아산시	5	4	0	1	1	1	3
서산시	1	1	0	0	0	0	1
논산시	2	1	1	0	0	0	2
계룡시	5	3	1	1	1	1	3
당진시	2	2	0	0	0	1	1
금산군	2	2	0	0	0	1	1
부여군	3	2	0	1	1	1	1
서천군	1	0	0	1	0	1	0
청양군	3	1	1	1	1	1	1
홍성군	2	1	0	1	0	1	1
예산군	4	0	1	3	1	1	2
태안군	1	1	0	0	0	0	1

14-13 전라북도 자치단체 옥외광고 담당공무원 현황

단위 | 명

자치단체명	합계	옥외광고 담당기간			직급		
		1년 미만	1년 이상 2년 미만	2년 이상	5급	6급	7급
전라북도	49	27	14	8	8	16	25
시도	0	0	0	0	0	0	0
전주시	14	10	3	1	3	4	7
군산시	4	2	1	1	0	1	3
익산시	5	2	3	0	0	2	3
정읍시	3	2	1	0	0	2	1
남원시	3	2	0	1	1	1	1
김제시	3	0	2	1	0	1	2
완주군	3	1	1	1	1	1	1
진안군	2	0	2	0	0	1	1
무주군	3	1	1	1	1	1	1
장수군	1	1	0	0	0	0	1
임실군	3	3	0	0	1	1	1
순창군	1	1	0	0	0	0	1
고창군	1	1	0	0	0	0	1
부안군	3	1	0	2	1	1	1

14-14 전라남도 자치단체 옥외광고 담당공무원 현황

단위 | 명

자치단체명	합계	옥외광고 담당기간			직급		
		1년 미만	1년 이상 2년 미만	2년 이상	5급	6급	7급
전라남도	75	42	17	16	8	15	52
시도	0	0	0	0	0	0	0
목포시	6	3	2	1	1	2	3
여수시	5	3	2	0	1	1	3
순천시	3	2	1	0	0	1	2
나주시	3	2	0	1	1	1	1
광양시	1	1	0	0	0	0	1
담양군	1	1	0	0	0	0	1
곡성군	3	2	0	1	1	1	1
구례군	1	0	1	0	0	0	1
고흥군	2	0	2	0	0	1	1
보성군	1	1	0	0	0	0	1
화순군	1	1	0	0	0	0	1
장흥군	3	2	0	1	1	1	1
강진군	12	1	0	11	0	0	12
해남군	1	1	0	0	0	0	1
영암군	2	1	1	0	0	1	1
무안군	1	1	0	0	0	0	1
함평군	2	0	2	0	0	1	1
영광군	4	1	2	1	1	2	1
장성군	3	2	1	0	1	1	1
완도군	2	2	0	0	0	1	1
진도군	17	15	2	0	1	1	15
신안군	1	0	1	0	0	0	1

14-15 경상북도 자치단체 옥외광고 담당공무원 현황

단위 | 명

자치단체명	합계	옥외광고 담당기간			직급		
		1년 미만	1년 이상 2년 미만	2년 이상	5급	6급	7급
경상북도	72	39	22	11	15	20	37
시도	0	0	0	0	0	0	0
포항시	9	8	1	0	3	3	3
경주시	4	2	2	0	1	1	2
김천시	2	0	1	1	0	1	1
안동시	4	1	1	2	1	1	2
구미시	6	0	6	0	1	2	3
영주시	2	1	1	0	0	1	1
영천시	1	1	0	0	0	0	1
상주시	1	0	0	1	0	0	1
문경시	5	3	1	1	1	2	2
경산시	2	1	0	1	0	0	2
군위군	3	1	0	2	1	1	1
의성군	1	0	0	1	0	0	1
청송군	3	2	1	0	1	1	1
영양군	4	4	0	0	1	1	2
영덕군	1	0	1	0	0	0	1
청도군	3	2	1	0	1	1	1
고령군	3	3	0	0	1	1	1
성주군	2	0	1	1	0	1	1
칠곡군	4	4	0	0	1	1	2
예천군	1	1	0	0	0	0	1
봉화군	1	1	0	0	0	0	1
울진군	3	0	3	0	1	1	1
울릉군	7	4	2	1	1	1	5

14-16 경상남도 자치단체 옥외광고 담당공무원 현황

단위 | 명

자치단체명	합계	옥외광고 담당기간			직급		
		1년 미만	1년 이상 2년 미만	2년 이상	5급	6급	7급
경상남도	97	62	29	6	20	24	53
시도	0	0	0	0	0	0	0
창원시	28	17	11	0	6	9	13
진주시	4	2	2	0	1	1	2
통영시	5	3	1	1	1	1	3
사천시	4	4	0	0	1	2	1
김해시	4	1	3	0	0	1	3
밀양시	4	3	1	0	1	1	2
거제시	4	3	1	0	1	1	2
양산시	4	3	1	0	1	1	2
의령군	4	2	2	0	4	0	0
함안군	1	0	1	0	0	0	1
창녕군	1	0	0	1	0	0	1
고성군	3	0	3	0	1	1	1
남해군	2	1	1	0	0	1	1
하동군	3	2	0	1	1	1	1
산청군	1	0	0	1	0	0	1
함양군	2	1	0	1	0	1	1
거창군	3	1	2	0	1	2	0
합천군	20	19	0	1	1	1	18

14-17 제주특별자치도 자치단체 옥외광고 담당공무원 현황

단위 | 명

자치단체명	합계	옥외광고 담당기간			직급		
		1년 미만	1년 이상 2년 미만	2년 이상	5급	6급	7급
제주특별자치도	11	6	5	0	4	3	4
시도	11	6	5	0	4	3	4

