

2024 옥외광고 행정통계

- 2023년 기준 -



인쇄	2024년 12월
발행	2024년 12월
발행처	한국지방재정공제회 한국옥외광고센터
주소	서울특별시 마포구 마포대로 136, 18층 (공덕동, 지방재정회관)
전화	02-3274-2114
조사기관	(주)한국리서치



자료 이용 시 유의사항

- | 본 자료의 기준시점은 2023년 1월 1일부터 2023년 12월 31일까지로 2023년 하반기, 2024년 상반기에 실시한 지방자치단체 「옥외광고통계」 조사를 집계한 결과임
- | 본 자료는 「옥외광고물 등의 관리와 옥외광고산업 진흥에 관한 법률」에 따라 지방자치단체가 옥외광고 업무와 관련해 보유한 데이터를 기초하여 작성됨
- | 2023년 기준으로 전국 243개 기초 및 광역자치단체를 대상으로 ① 허가·신고 옥외광고물 현황(누적/신규/연장), ② 허가·신고 수수료 현황, ③ 옥외광고 등록업체 수, ④ 안전점검 대상 및 실시 옥외광고물 현황, ⑤ 불법 옥외광고물(고정/유동) 정비 및 행정처분 현황, ⑥ 불법광고물 행정처분(이행강제금/과태료)의 부과금액 현황, ⑦ 옥외광고발전기금 재원 및 집행 현황, ⑧ 옥외광고업 등록 사업자 현황, ⑨ 옥외광고 담당공무원 수 등에 대하여 조사하였음
- | 소수점 수치는 소수점 두 번째 자리에서 반올림 되었으므로 각 항목의 합계가 총계와 일치하지 않을 수 있으며, 일부 지방자치단체의 경우 통계자료 중 일부가 새울행정시스템이 아닌 자체 외주관리로 현실과 일치하지 않을 수 있음
- | 한국옥외광고센터 홈페이지(www.ooh.or.kr)에서도 확인할 수 있음
- | 본 자료는 지방자치단체의 행정구역 개편 사항을 반영함
(강원도 → 강원특별자치도, 전라북도 → 전북특별자치도, 수원시 → 수원특례시, 고양시 → 고양특례시, 용인시 → 용인특례시, 창원시 → 창원특례시, 경상북도 군위군 → 대구광역시 군위군)

CONTENTS

제 1 장 조사 개요

01	조사 목적	08
02	조사 방법	08
03	조사 결과의 활용	08

제 2 장 전국 옥외광고물 행정통계

01	전국 옥외광고물 허가·신고 현황	10
02	신규 및 연장 옥외광고물 허가·신고 현황	11
03	신규 및 연장 옥외광고물 허가·신고 수수료 현황	13
04	옥외광고물 안전점검 현황	14
05	불법 광고물 정비(철거 및 제거) 현황	15
06	불법 고정광고물 행정처분 현황	16
07	불법 고정광고물 행정처분에 따른 이행강제금 부과액 현황	17
08	불법 유동광고물 행정처분 현황	18
09	불법 유동광고물 행정처분에 따른 과태료 부과액 현황	19
10	옥외광고발전기금 재원 및 집행 현황	20
11	옥외광고업 등록 사업자 현황	22
12	자치단체 옥외광고 담당공무원 현황	22

제 3 장

기초자치단체별 세부 행정통계

01 옥외광고물 허가·신고 현황	25
02 연간(2023년도) 신규 광고물 허가·신고 현황	41
03 연간(2023년도) 연장 광고물 허가·신고 현황	57
04 연간(2023년도) 신규 광고물 허가·신고 수수료 현황	73
05 연간(2023년도) 연장 광고물 허가·신고 수수료 현황	89
06 옥외광고물 안전점검 실시 현황	105
07 불법 광고물 정비(철거 및 제거) 현황	121
08 불법 고정광고물 행정처분 현황	137
09 불법 유동광고물 행정처분 현황	153
10 옥외광고발전기금 재원 항목별 조성액 현황	169
11 옥외광고발전기금 집행 항목별 현황	185
12 옥외광고발전기금 조성액 및 누적액 현황	201
13 옥외광고업 등록 사업자 현황	217
14 자치단체 옥외광고 담당공무원 현황	233

부록

01 조사 설문지	250
-----------------	-----

2024 옥외광고 행정통계

조사 개요

제 1 장

1 | 조사 목적

- | 지방자치단체 옥외광고 통계자료 확보 및 광고물 관리실태 집대성
- | 국가 및 자치단체의 옥외광고 종합계획 수립을 위한 기초 통계자료 제공·지원

2 | 조사 방법

조사 대상 전국 243개 자치단체 (17개 광역시·도 및 226개 시·군·구)

조사 기준 시점 2023년 1월 1일 ~ 2023년 12월 31일

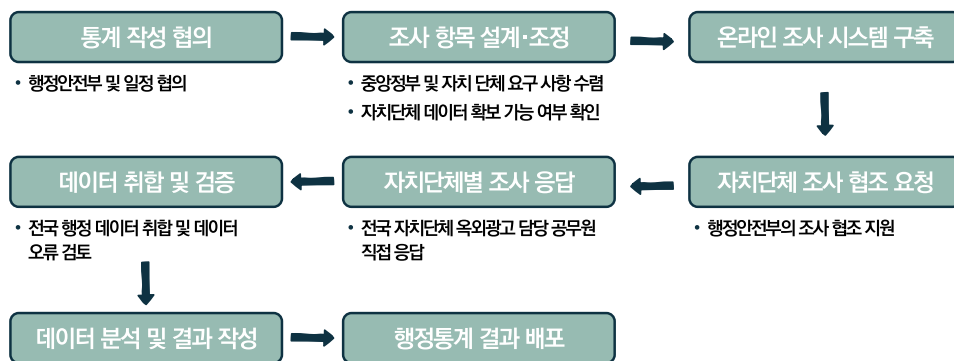
조사 내용

- | 2023년 12월 31일 기준 존재하는 허가·신고 옥외광고물 현황
- | 연간(2023년) 신규 및 연장 허가·신고 옥외광고물 현황
- | 옥외광고물 안전점검 대상 광고물 및 실시 현황
- | 불법 고정/유동 옥외광고물 정비 현황
- | 옥외광고발전기금의 재원 및 집행 현황
- | 옥외광고업 등록 사업자 현황
- | 자치단체 옥외광고 담당공무원 현황

조사 방법 웹 (Web) 설문 조사

조사 시기 2023년 7월, 2024년 1월 (상·하반기 총 2회)

조사 절차



3 | 조사 결과의 활용

- | 국가승인통계 「옥외광고통계」 발간 및 자치단체 등 유관기관 제공
- | 한국옥외광고센터 홈페이지 내 옥외광고통계 및 e-Book 게시·공유

* 정부부처, 자치단체, 연구기관, 옥외광고 관련 기업, 일반국민 활용

2024 옥외광고 행정통계

전국 옥외광고물 행정통계

제2장

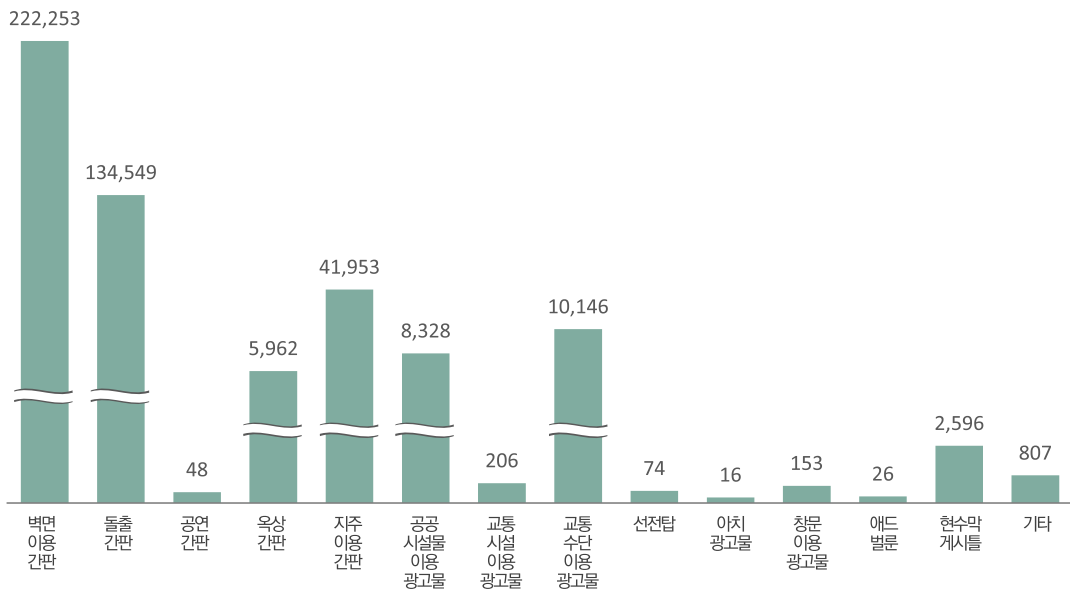
1 | 전국 옥외광고물 허가·신고 현황

2023년 12월 31일 기준으로, 광고물의 허가·신고 이후 표시 기간이 남아있는 고정 옥외광고물(입간판, 벽보, 전단, 현수막 등 유동광고물 제외)은 전국에 42만 7천여 건으로 집계되었다.

세부적으로 허가받은 광고물은 20만 8천여 건, 신고한 광고물은 21만 9천여 건으로 허가받은 광고물보다 신고한 광고물이 약 1.06배 정도 많았다. 전체적으로 고정광고물에 속하는 벽면 이용 간판이 52.0%로 가장 높은 비중을 보였으며, 다음으로 돌출간판이 31.5%를 차지했다. 이러한 수치는 허가받은 광고물의 경우 6천여 건 감소, 신고한 광고물의 경우 1만 4천여 건 증가한 수준으로 전체적으로 전년 대비 8천여 건이 증가한 것으로 집계되었다.

그림 2-1 전국 옥외광고물 허가·신고 현황

단위 | 건



광고물 분류	허가	신고	합계
합계	207,742	219,375	427,117
벽면 이용 간판	64,428	157,825	222,253
돌출간판	86,901	47,648	134,549
공면간판	22	26	48
옥상간판	5,890	72	5,962
지주 이용 간판	31,569	10,384	41,953
공공시설물 이용 광고물	8,092	236	8,328
교통시설 이용 광고물	88	118	206
교통수단 이용 광고물	8,805	1,341	10,146
선전탑	45	29	74
아치광고물	15	1	16
창문 이용 광고물	56	97	153
애드벌룬	15	11	26
현수막 게시틀	1,448	1,148	2,596
기타	368	439	807

* 입간판, 벽보, 전단, 현수막 등 유동광고물 제외

2 | 신규 및 연장 옥외광고물 허가·신고 현황

2023년 한 해 동안 신규로 설치된 광고물은 189만 2천여 건이며, 그중에서 허가받은 광고물은 1만 9천여 건, 신고한 광고물은 187만 3천여 건으로 집계되었다. 허가받은 광고물의 경우 돌출간판이 39.8%로 가장 높은 비중을 보였으며, 다음으로 벽면 이용 간판(29.5%), 지주 이용 간판(11.9%) 순이었다. 신고한 광고물의 경우 현수막이 98.4%로 가장 높은 비중을 보였으며, 다음으로 벽면 이용 간판(0.6%), 벽보(0.4%)가 뒤를 이었다.

기존 광고물을 연장한 광고물의 경우는 5만 7천여 건으로 집계되었으며, 허가받은 광고물이 4만 5천여 건, 신고한 광고물이 1만 2천여 건이었다. 연장한 광고물의 경우 허가·신고 합산된 수치로 돌출간판이 35.3%로 가장 많은 비중을 보였으며, 다음으로 벽면 이용 간판(31.8%), 지주 이용 간판(15.6%) 순이었다.

그림 2-2 2023년도(1년 간) 신규 및 연장 광고물 허가·신고 현황

단위 | 건

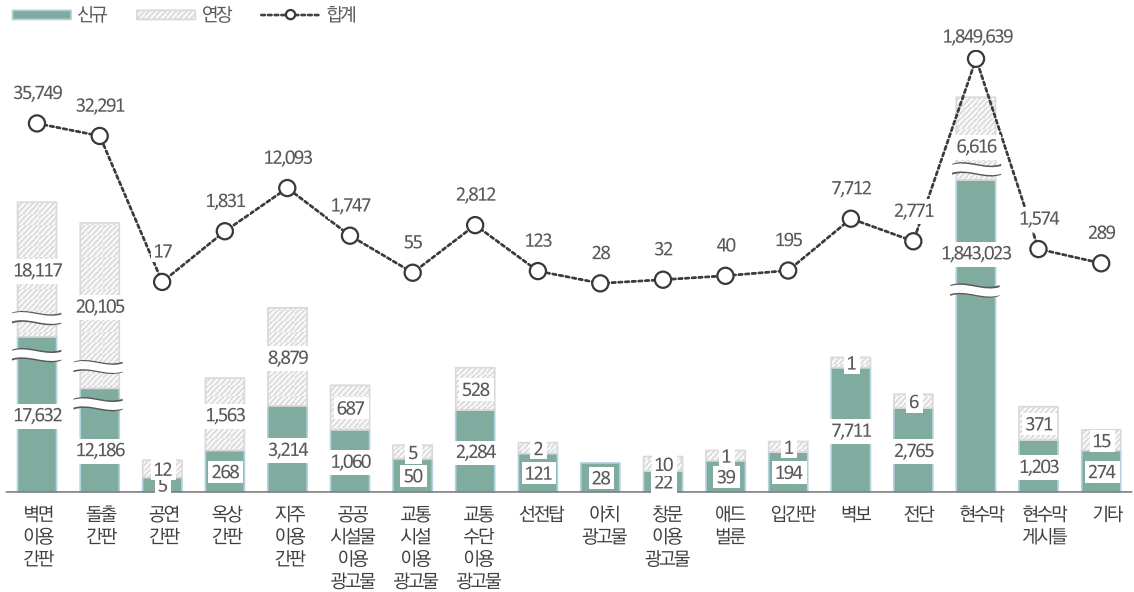


표 2-2 2023년도(1년 간) 신규 및 연장 광고물 허가·신고 현황

단위 | 건

광고물 분류	신규			연장		
	허가	신고	합계	허가	신고	합계
전체	19,423	1,872,656	1,892,079	44,986	11,933	56,919
벽면 이용 간판	5,725	11,907	17,632	13,782	4,335	18,117
돌출간판	7,736	4,450	12,186	19,559	546	20,105
공연간판	1	4	5	10	2	12
옥상간판	259	9	268	1,550	13	1,563
지주 이용 간판	2,311	903	3,214	8,566	313	8,879
공공시설물 이용 광고물	1,017	43	1,060	683	4	687
교통시설 이용 광고물	34	16	50	4	1	5
교통수단 이용 광고물	2,098	186	2,284	482	46	528
선전탑	71	50	121	2	0	2
아치광고물	28	0	28	0	0	0
창문 이용 광고물	2	20	22	10	0	10
애드벌룬	26	13	39	0	1	1
입간판	0	194	194	0	1	1
벽보	0	7,711	7,711	0	1	1
전단	0	2,765	2,765	0	6	6
현수막	0	1,843,023	1,843,023	0	6,616	6,616
현수막 게시물	65	1,138	1,203	324	47	371
기타	50	224	274	14	1	15

3 | 신규 및 연장 옥외광고물 허가·신고 수수료 현황

2023년 신규 옥외광고물의 허가·신고 수수료는 총 85억 6천여만 원이며, 허가는 약 4억 1천만 원, 신고는 약 81억 6천만 원의 수수료가 부과된 것으로 집계되었다. 연장 수수료는 허가 광고물에서 약 22억 2천만 원, 신고 광고물에서 약 2억 5천만 원으로 총 24억 6천여만 원의 수수료가 부과되었다.

그림 2-3 2023년도(1년 간) 신규 및 연장 광고물 허가·신고 수수료 현황

단위 | 천원

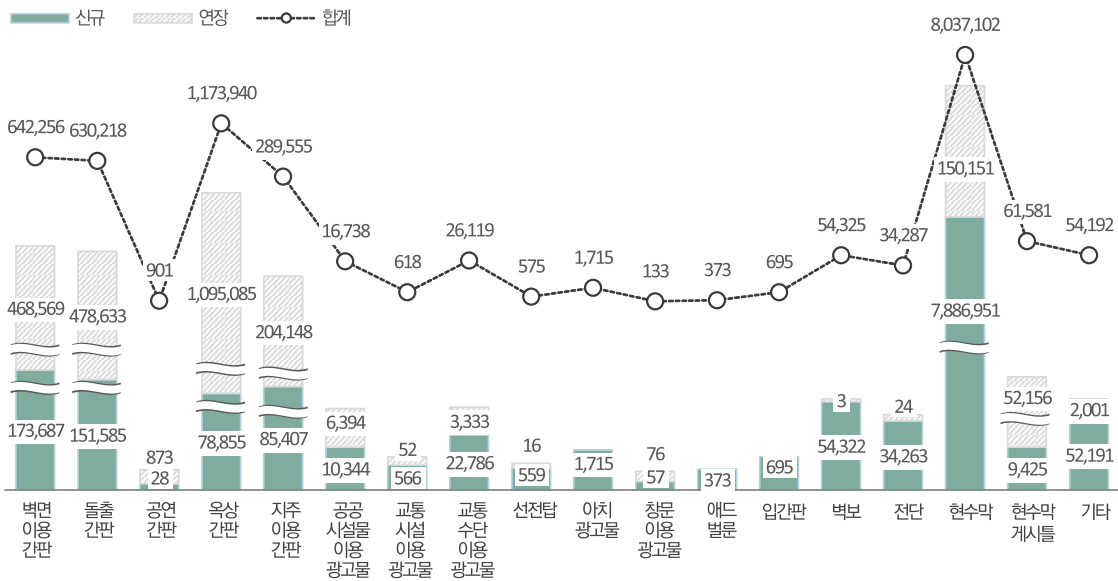


표 2-3 2023년도(1년 간) 신규 및 연장 광고물 허가·신고 수수료 현황

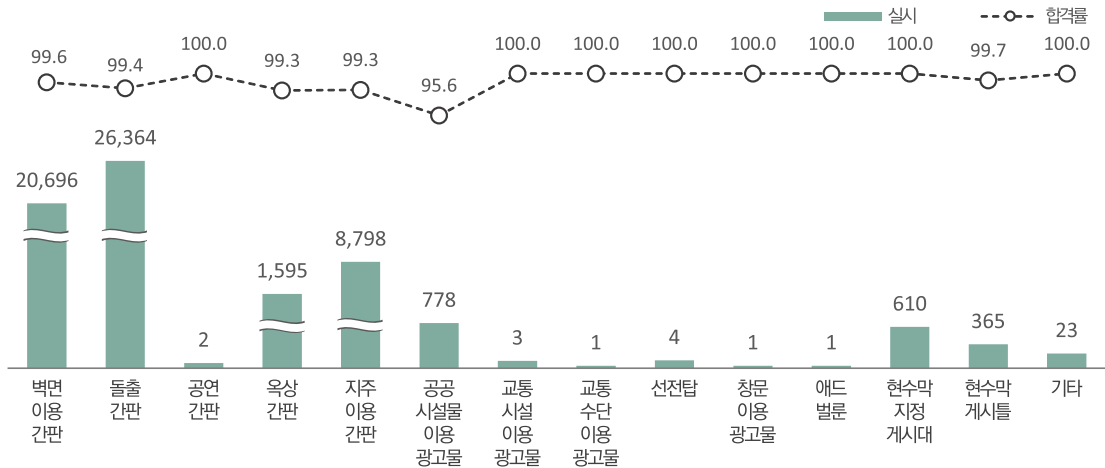
단위 | 천원

광고물 분류	신규			연장		
	허가	신고	합계	허가	신고	합계
전체	408,183	8,155,626	8,563,809	2,215,192	246,322	2,461,514
벽면 이용 간판	110,899	62,788	173,687	415,546	53,023	468,569
돌출간판	109,990	41,595	151,585	467,059	11,574	478,633
공연간판	18	10	28	646	227	873
옥상간판	76,403	2,452	78,855	1,078,335	16,750	1,095,085
지주 이용 간판	59,723	25,684	85,407	191,627	12,521	204,148
공공시설물 이용 광고물	8,236	2,108	10,344	6,353	41	6,394
교통시설 이용 광고물	411	155	566	50	2	52
교통수단 이용 광고물	19,899	2,887	22,786	3,117	216	3,333
선전탑	281	278	559	16	0	16
아치광고물	1,715	0	1,715	0	0	0
창문 이용 광고물	4	53	57	76	0	76
애드벌룬	300	73	373	0	0	0
입간판	0	695	695	0	0	0
벽보	0	54,322	54,322	0	3	3
전단	0	34,263	34,263	0	24	24
현수막	0	7,886,951	7,886,951	0	150,151	150,151
현수막 게시물	4,402	5,023	9,425	50,371	1,785	52,156
기타	15,902	36,289	52,191	1,996	5	2,001

4 | 옥외광고물 안전점검 현황

2023년 안전점검 대상 광고물 중에서 안전점검을 시행한 횟수는 59,241건¹⁾이며 이 중에서 99.4%는 합격, 0.6%는 불합격한 것으로 조사되었다.

그림 2-4 2023년도(1년 간)의 광고물 안전점검 현황 단위 | 건, %



* 아치광고물은 안전점검 실시 건수가 없어 그래프에서 제외함

표 2-4 2023년도(1년 간)의 광고물 안전점검 현황 단위 | 건

광고물 분류	안전점검		
	실시	합격	불합격
전체	59,241	58,906	335
벽면 이용 간판	20,696	20,623	73
돌출간판	26,364	26,206	158
공연간판	2	2	0
옥상간판	1,595	1,584	11
지주 이용 간판	8,798	8,740	58
공공시설물 이용 광고물	778	744	34
교통시설 이용 광고물	3	3	0
교통수단 이용 광고물	1	1	0
선전탑	4	4	0
아치광고물	0	0	0
창문 이용 광고물	1	1	0
애드벌룬	1	1	0
현수막 지정게시대	610	610	0
현수막 게시틀	365	364	1
기타	23	23	0

1) 옥외광고물의 안전점검은 법령에서 정한 광고물의 최초 설치, 변경, 연장 및 시장 등이 정하는 경우에 실시하므로 안전점검 대상 광고물과 안전점검 실시 횟수와는 다를 수 있음

5 | 불법 광고물 정비(철거 및 제거) 현황

연간 불법 광고물에 대한 정비는 3억 1천 4백만여 건으로 집계되었다. 광고물을 고정형과 유동형으로 구분하면, 불법 고정광고물 철거는 18,786건이며 그 중 벽면 이용 간판의 철거가 6,409건으로 가장 많았다. 다음으로 돌출간판 4,601건, 지주 이용 간판 3,907건이 뒤를 이었다.

불법 유동광고물의 제거는 3억 1천 4백만여 건으로 확인되었으며, 전단 제거가 2억 2천 6백만여 건으로 가장 많았고, 다음으로 벽보(6천만여 건), 기타(2천 1백만여 건) 순이었다.

그림 2-5 불법 광고물 정비(철거 및 제거) 현황 단위 | 건, 장, 매

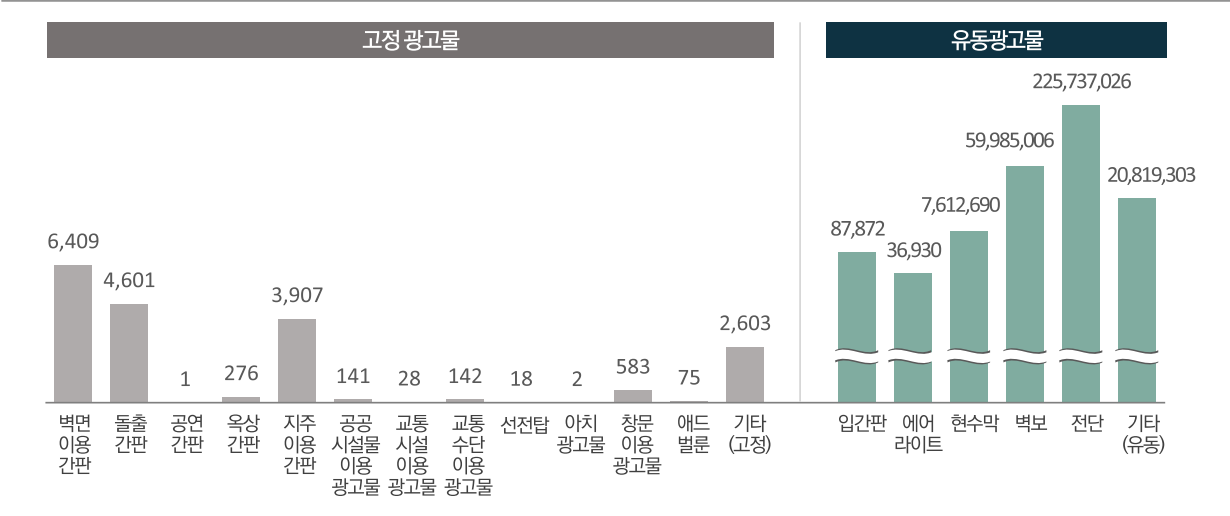


표 2-5 불법 광고물 정비(철거 및 제거) 현황 단위 | 건, 장, 매

광고물 분류		정비 건수
합계		314,297,613
고정광고물	고정광고물 (소계)	18,786
	벽면 이용 간판	6,409
	돌출간판	4,601
	공연간판	1
	옥상간판	276
	지주 이용 간판	3,907
	공공시설물 이용 광고물	141
	교통시설 이용 광고물	28
	교통수단 이용 광고물	142
	선전탑	18
	아치광고물	2
	창문 이용 광고물	583
	애드별론	75
	기타(고정)	2,603
유동광고물	유동광고물 (소계)	314,278,827
	입간판	87,872
	에어라이트	36,930
	현수막	7,612,690
	벽보	59,985,006
	전단	225,737,026
	기타(유동)	20,819,303

6 | 불법 고정광고물 행정처분 현황

2023년 한 해, 불법적으로 설치된 고정광고물에 대해 전체적으로 14,902건의 행정처분이 내려졌다. 세부적으로는 13,010건에 대해서 계고가 처분되었으며, 이행강제금은 1,672건이 부과되었고, 고발 9건, 기타 211건, 영업정지 및 폐쇄 건수는 없었다. 광고물 분류별로는 벽면 이용 간판에 대한 행정처분이 총 6,826건(45.8%)으로 가장 많았으며, 그 다음으로 돌출간판 3,789건(25.4%), 지주 이용 간판 2,859건(19.2%) 등의 순으로 조사되었다.

그림 2-6 불법 고정광고물 행정처분 현황

단위 | 건

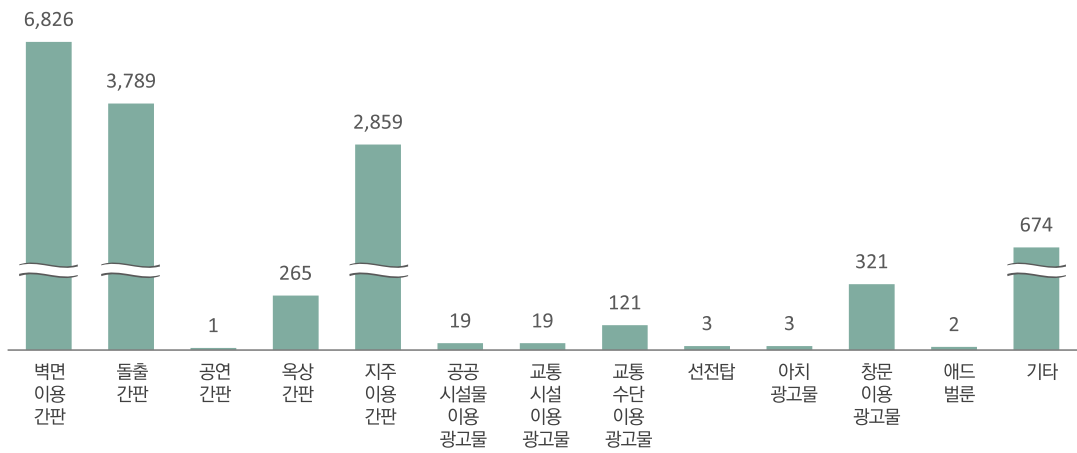


표 2-6 불법 고정광고물 행정처분 현황

단위 | 건

광고물 분류	계고	이행강제금 부과	고발	영업정지 및 폐쇄	기타	합계
합계	13,010	1,672	9	0	211	14,902
벽면 이용 간판	5,760	1,007	3	0	56	6,826
돌출간판	3,448	319	4	0	18	3,789
공연간판	1	0	0	0	0	1
옥상간판	221	43	0	0	1	265
지주 이용 간판	2,561	178	0	0	120	2,859
공공시설물 이용 광고물	17	2	0	0	0	19
교통시설 이용 광고물	19	0	0	0	0	19
교통수단 이용 광고물	119	2	0	0	0	121
선전탑	2	1	0	0	0	3
아치광고물	2	1	0	0	0	3
창문 이용 광고물	269	52	0	0	0	321
애드빌론	2	0	0	0	0	2
기타	589	67	2	0	16	674

7 | 불법 고정광고물 행정처분에 따른 이행강제금 부과액 현황

불법 고정광고물에 대한 행정처분 중 이행강제금 부과에 따른 부과액은 약 23억 5천만 원이며, 이 중 수납액은 약 15억 1천만 원으로 집계되었다. 전체적인 징수율은 64.1%인 것으로 확인되었다. 광고물 분류별로는 벽면 이용 간판에 대한 이행강제금이 약 15억 9천만 원 정도로 가장 많이 부과되었으며, 이는 전체 부과금액의 67.7%를 차지했다.

그림 2-7 불법 고정광고물 행정처분에 따른 이행강제금 부과액 현황

단위 | 천원

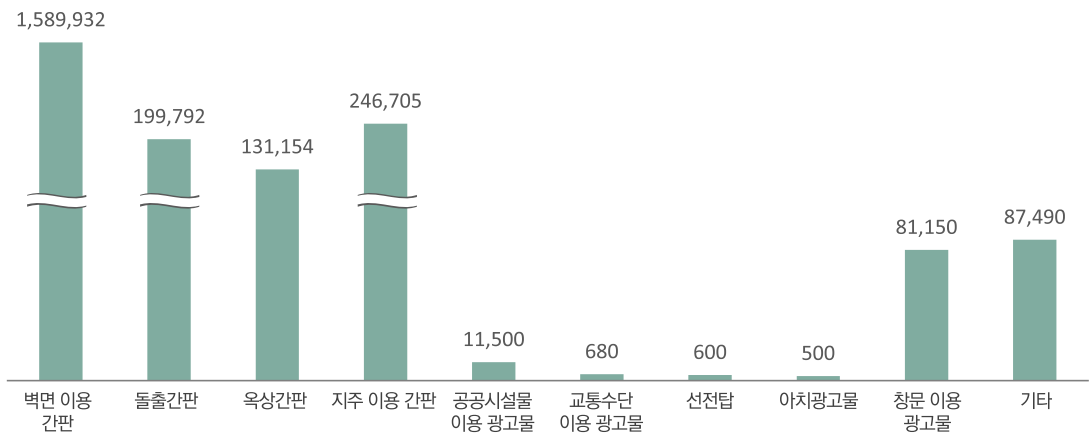


표 2-7 불법 고정광고물 행정처분에 따른 이행강제금 부과액 현황

단위 | 천원, %

광고물 분류	부과액	수납액	징수율
합계	2,349,503	1,506,174	64.1%
벽면 이용 간판	1,589,932	1,029,479	64.7%
돌출간판	199,792	118,515	59.3%
옥상간판	131,154	86,098	65.6%
지주 이용 간판	246,705	144,342	58.5%
공공시설물 이용 광고물	11,500	11,500	100.0%
교통수단 이용 광고물	680	0	0.0%
선전탑	600	600	100.0%
아치광고물	500	500	100.0%
창문 이용 광고물	81,150	64,510	79.5%
기타	87,490	50,630	57.9%

* 불법 고정광고물 중 이행강제금이 부과되지 않은 광고물의 부과금액은 "0원"이므로 제외

8 | 불법 유동광고물 행정처분 현황

2023년 한 해, 불법적으로 설치된 유동광고물에 대해 총 787,402건의 행정처분이 내려졌다. 세부적으로 살펴보면, 743,740건에 대해서 계고 처분되었으며, 과태료는 42,794건이 부과되었고, 기타 830건, 고발 38건, 영업정지 및 폐쇄는 0건으로 조사되었다.

광고물 분류별로 보면, 벽보에 대한 행정처분이 520,011건으로 가장 많았으며, 다음으로 현수막, 전단, 입간판, 에어라이트, 기타 순이었다.

그림 2-8 불법 유동광고물 행정처분 현황

단위 | 건

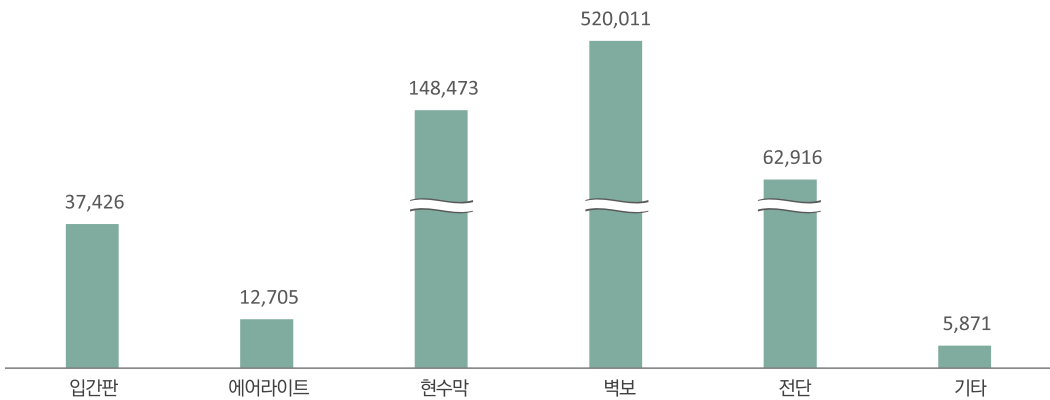


표 2-8 불법 유동광고물 행정처분 현황

단위 | 건

광고물 분류	계고	과태료 부과	고발	영업정지 및 폐쇄	기타	합계
전체	743,740	42,794	38	0	830	787,402
입간판	36,973	130	0	0	323	37,426
에어라이트	12,554	44	2	0	105	12,705
현수막	120,155	28,129	30	0	159	148,473
벽보	508,938	11,006	4	0	63	520,011
전단	59,453	3,423	2	0	38	62,916
기타	5,667	62	0	0	142	5,871

9 | 불법 유동광고물 행정처분에 따른 과태료 부과액 현황

불법 유동광고물의 행정처분에 따른 과태료 부과액은 약 261억 원 수준이며, 수납액은 약 88억 원으로, 전체 징수율은 33.7%로 확인되었다.

광고물 분류별로는 현수막에 대한 과태료가 약 230억 6천만 원 정도로 가장 많이 부과되었으며, 이는 전체 부과금액의 88.4%를 차지했다.

그림 2-9 불법 유동광고물 행정처분에 따른 과태료 부과액 현황

단위 | 천원

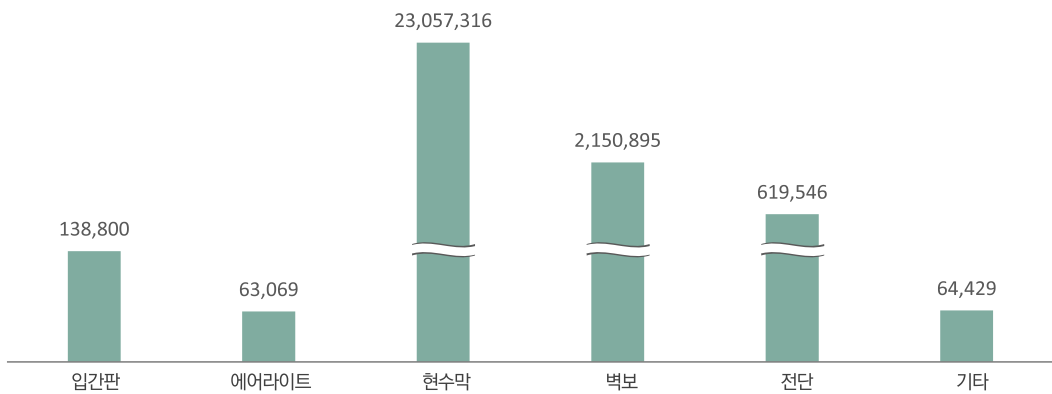


표 2-9 불법 유동광고물 행정처분에 따른 과태료 부과액 현황

단위 | 천원, %

광고물 분류	부과액	수납액	징수율
합계	26,094,055	8,793,918	33.7%
입간판	138,800	86,301	62.2%
에어라이트	63,069	33,310	52.8%
현수막	23,057,316	7,595,600	32.9%
벽보	2,150,895	806,477	37.5%
전단	619,546	233,094	37.6%
기타	64,429	39,136	60.7%

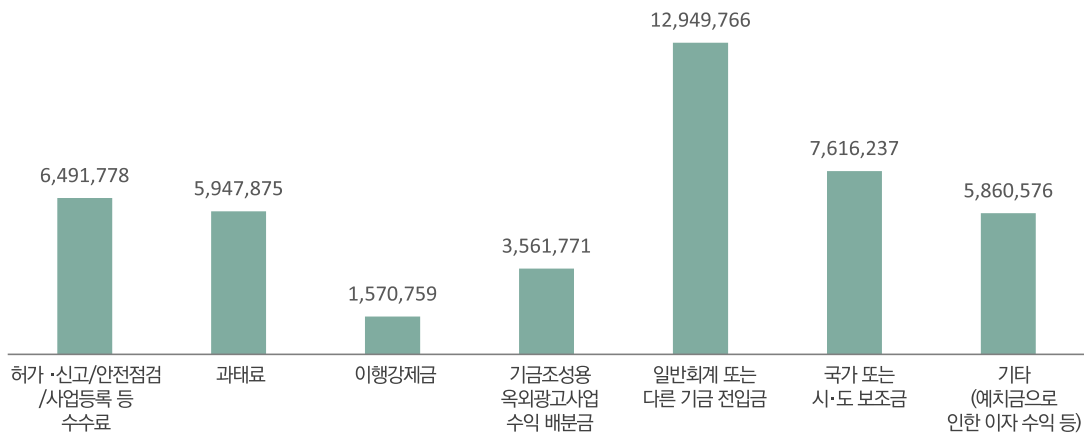
10 | 옥외광고발전기금 자원 및 집행 현황

전국에 옥외광고발전기금을 설치한 자치단체는 193개소이며, 2023년 한 해 동안 각종 수수료, 과태료, 이행강제금 등으로 인해 조성된 신규 기금은 총 440억여 원으로 집계되었다.

자원 항목 중 일반회계 또는 다른 기금 전입금으로 인해 조성된 기금이 약 129억 원(29.4%)으로 가장 많았으며, 이어서 국가 또는 시·도 보조금 약 76억 원(17.3%), 허가·신고/안전점검/사업등록 등 수수료 약 65억 원(14.8%) 등의 순이었다.

그림 2-10 옥외광고발전기금 자원 현황

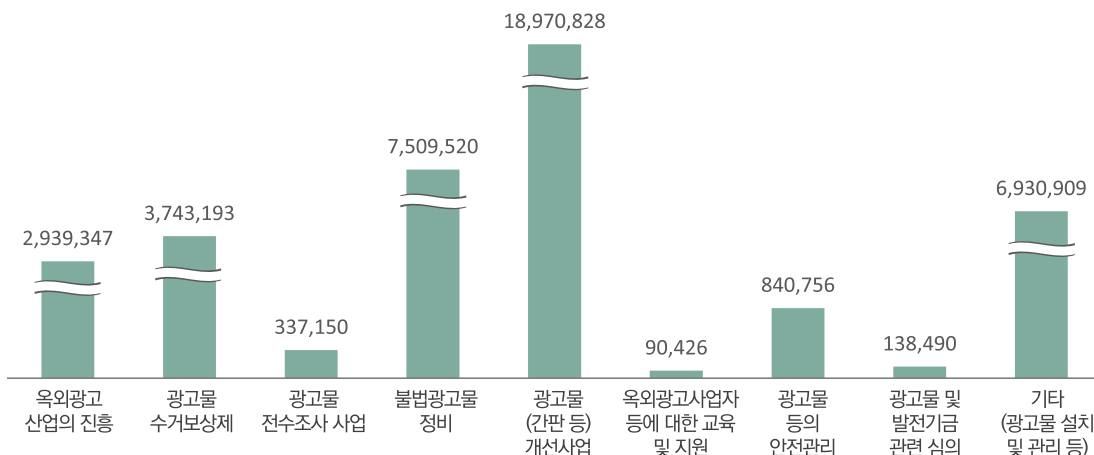
단위 | 천원



조성된 옥외광고발전기금의 집행 현황을 살펴보면, 총 집행액은 약 415억 원이며, 이 중 광고물(간판 등) 개선 사업에 가장 많은 예산인 약 190억 원(45.7%)을 집행한 것으로 확인되었다. 이어서 불법광고물 정비가 약 75억 원(18.1%), 기타(광고물 설치 및 관리 등)가 약 69억 원(16.7%)을 차지하며 뒤를 이었다.

그림 2-11 옥외광고발전기금 집행 현황

단위 | 천원



한 해 조성된 기금 이외에 전년도(2022년도)로부터 이월된 이월금은 약 1,314억 4천만 원으로, 신규 조성액과의 합계는 약 1,754억 4천만 원이었으며, 이 중 약 415억 원을 집행하였다. 2023년 말 기준 누적 잔액은 약 1,339억 4천만 원으로 조사되었다.

표 2-10 옥외광고발전기금 현황

단위 | 천원

2022년도 말 기준 이월금(A)		131,440,434
조성 자원	2023년 신규 조성액(B)	43,998,762
	허가·신고/안전점검/사업등록 등 수수료	6,491,778
	과태료	5,947,875
	이행강제금	1,570,759
	기금조성용 옥외광고사업 수익 배분금	3,561,771
	일반회계 또는 다른 기금 전입금	12,949,766
	국가 또는 시·도 보조금	7,616,237
	기타(예치금으로 인한 이자 수익 등)	5,860,576
이월금 및 조성액 합계(C=A+B)		175,439,196
집행 항목	2023년도 집행액(D)	41,500,619
	옥외광고산업의 진흥	2,939,347
	광고물 수거보상제	3,743,193
	광고물 전수조사 사업	337,150
	불법광고물 정비	7,509,520
	광고물(간판 등) 개선사업	18,970,828
	옥외광고사업자 등에 대한 교육 및 지원	90,426
	광고물 등의 안전관리	840,756
	광고물 및 발전기금 관련 심의	138,490
	기타(광고물 설치 및 관리 등)	6,930,909
2023년도 말 기준 잔액(E=C-D)		133,938,577

11 | 옥외광고업 등록 사업자 현황

전국적으로 옥외광고업을 등록한 사업자 중 정상적으로 사업을 영위하는 사업체는 2023년 말 기준으로 16,714개사로 집계된 가운데, 2023년 한 해 동안 신규로 옥외광고업을 등록한 사업체는 1,449개사이며 휴업한 사업체는 85개사, 폐업한 사업체는 813개사로 조사되었다.

표 2-11 옥외광고업 등록 사업자 현황

단위 | 사

기준일(2023.12.31.) 현재	2023년도(2023.1.1.~2023.12.31.)		
정상	신규 등록	휴업	폐업
16,714	1,449	85	813

12 | 자치단체 옥외광고 담당공무원 현황

전국 자치단체에서 옥외광고를 담당하는 공무원의 현황은 총 1,363명으로 조사되었다. 이 중에서 옥외광고 업무를 담당한 기간이 1년 미만인 공무원은 724명(53.1%), 1년 이상 2년 미만인 공무원은 481명(35.3%), 2년 이상인 공무원은 158명(11.6%)인 것으로 집계되었다.

표 2-12 자치단체 옥외광고 담당공무원 현황

단위 | 명

급수	1년 미만	1년 이상~2년 미만	2년 이상	소계
합계	724	481	158	1,363
5급 이상	111	90	20	221
6급	177	119	40	336
7급 이하	436	272	98	806

2024 옥외광고 행정통계

기초자치단체별 세부 행정통계

제3장

1 | 통계표 구성

- | 시·도 및 시·군·구별 세부 행정통계는 조사항목에 대해서 ① 17개 광역자치단체 조사표, ② 해당 광역자치단체의 기초자치단체별 조사표의 순서로 제시하였다.
- | 조사항목에 따라 광역자치단체는 해당되는 자료가 없을 수 있다.
(예시) 광역자치단체는 일반적으로 광고물에 대한 허가·신고에 대한 권한이 없기 때문에 광고물 허가·신고 자료가 “0”으로 표기되었다.
- | 기초자치단체별 조사표의 경우 첫 행의 “합계”는 광역자치단체의 데이터와 해당 기초자치단체의 데이터 합계이다.

그림 3-1 (예시) 허가·신고 옥외광고물 현황 통계표 예시 설명

단위: 건

		자치 단체명	합계	벽면 이용 간판	돌출 간판		
						현수막 게시물	기타
시도 + 시군구 자료		합계	30,452	12,470	9,719	257	23
시도 자료		시도	0	0	0	0	0
		종로구	2,108	1,379	530	4	0
		중구	1,952	676	920	29	0
		용산구	1,015	291	465	4	0
시군구 자료		송파구	941	381	85	26	0
		강동구	2,264	298	1,259	12	5

2 | 주의사항

- | 통계표에 따라 사용되는 단위는 일반적으로 “건”을 사용하며, 금액인 경우 “천원”, 비율은 “%”를 사용하였다.
- | 옥외광고 등록 사업자의 단위는 “사”, 옥외광고 담당공무원의 단위는 “명”을 사용하였다.

1 옥외광고물 허가·신고 현황

자치단체명	합계	벽면 이용 간판	돌출간판	공연간판	옥상간판	지주 이용 간판	공공 시설물 이용 광고물	교통시설 이용 광고물	교통수단 이용 광고물	선전탑	이치 광고물	창문 이용 광고물	애드벌론	현수막 게시물	기타
전국	427,117	222,253	134,549	48	5,962	41,953	8,328	206	10,146	74	16	153	26	2,596	807
서울특별시	30,452	12,470	9,719	30	524	1,068	3,333	11	3,012	0	0	5	0	257	23
부산광역시	64,806	28,850	29,182	0	419	2,671	2,303	18	1,096	0	0	2	1	183	81
대구광역시	19,543	9,612	7,339	3	288	1,197	259	6	656	0	0	2	0	126	55
인천광역시	19,449	9,665	7,629	0	230	1,268	135	5	392	0	0	12	1	81	31
광주광역시	10,762	5,622	3,737	0	230	771	88	5	198	1	0	0	0	37	73
대전광역시	11,572	5,157	3,684	0	171	888	1,113	5	489	9	0	0	1	41	14
울산광역시	9,790	4,863	3,442	0	160	1,054	83	6	119	0	0	1	0	49	13
세종특별자치시	3,344	2,233	641	0	71	345	0	1	22	0	0	0	0	30	1
경기도	106,700	60,670	31,522	5	1,156	10,230	371	15	2,052	1	1	5	7	358	307
강원특별자치도	20,253	9,587	5,861	0	468	3,889	18	9	157	9	1	3	1	226	24
충청북도	12,618	6,285	3,117	1	272	2,471	45	21	142	5	1	7	5	225	21
충청남도	12,351	7,740	2,074	1	176	2,036	14	5	258	0	0	4	6	27	10
전북특별자치도	14,173	7,283	3,880	1	335	2,075	22	10	364	9	0	0	2	154	38
전라남도	14,141	7,080	3,230	3	403	2,355	27	36	482	26	1	19	0	440	39
경상북도	17,087	9,740	3,959	0	226	2,814	12	33	204	1	0	2	2	74	20
경상남도	30,844	15,238	9,635	4	580	4,389	498	17	374	5	0	4	0	80	20
제주특별자치도	29,232	20,158	5,898	0	253	2,432	7	3	129	8	12	87	0	208	37

1-1 서울특별시 옥외광고물 허가·신고 현황

2023.12.31. 기준, 단위: 건

자치단체명	합계	벽면 이용 간판	돌출간판	공연간판	옥상간판	지주 이용 간판	공공 시설물 이용 광고물	교통시설 이용 광고물	교통수단 이용 광고물	선전탑	아치 광고물	창문 이용 광고물	애드벌론	현수막 게시물	기타
서울특별시	30,452	12,470	9,719	30	524	1,068	3,333	11	3,012	0	0	5	0	257	23
시도	0	0	0	0	0	0	0	0	0	0	0	0	0	0	0
종로구	2,108	1,379	530	10	28	56	82	0	19	0	0	0	0	4	0
중구	1,952	676	920	1	85	74	144	0	22	0	0	1	0	29	0
용산구	1,015	291	465	0	39	42	156	1	15	0	0	2	0	4	0
성동구	518	184	153	0	14	35	74	1	40	0	0	0	0	10	7
광진구	794	157	360	1	4	66	101	0	101	0	0	0	0	4	0
동대문구	2,185	1,473	449	0	17	33	154	0	53	0	0	0	0	6	0
중랑구	700	204	265	0	9	15	104	0	95	0	0	0	0	8	0
성북구	792	159	335	0	9	18	91	1	166	0	0	1	0	3	9
강북구	484	101	159	0	9	13	54	0	147	0	0	0	0	1	0
도봉구	659	101	98	0	6	18	100	0	327	0	0	0	0	9	0
노원구	692	251	190	0	12	25	129	0	77	0	0	0	0	8	0
은평구	579	119	200	0	10	9	173	0	64	0	0	0	0	4	0
서대문구	869	349	356	1	8	20	93	0	42	0	0	0	0	0	0
마포구	900	416	344	1	24	44	31	3	32	0	0	0	0	5	0
양천구	494	173	202	0	7	20	22	3	66	0	0	0	0	1	0
강서구	1,268	527	222	0	8	41	260	0	177	0	0	0	0	33	0
구로구	1,819	977	610	1	14	51	118	0	36	0	0	0	0	12	0
금천구	1,228	577	392	0	20	74	97	0	46	0	0	0	0	22	0
영등포구	2,724	1,603	689	0	42	117	104	0	148	0	0	0	0	20	1
동작구	718	170	263	0	14	35	122	0	113	0	0	0	0	1	0
관악구	731	182	259	0	7	14	62	0	199	0	0	0	0	7	1
서초구	1,733	701	180	2	40	91	365	0	341	0	0	0	0	13	0
강남구	2,285	1,021	734	13	67	15	375	1	43	0	0	1	0	15	0
송파구	941	381	85	0	17	37	174	0	221	0	0	0	0	26	0
강동구	2,264	298	1,259	0	14	105	148	1	422	0	0	0	0	12	5

1-2 부산광역시 옥외광고물 허가·신고 현황

2023.12.31. 기준, 단위: 건

자치단체명	합계	벽면 이용 간판	돌출간판	공연간판	옥상간판	지주 이용 간판	공공 시설물 이용 광고물	교통시설 이용 광고물	교통수단 이용 광고물	선전탑	이치 광고물	창문 이용 광고물	애드벌론	현수막 게시물	기타
부산광역시	64,806	28,850	29,182	0	419	2,671	2,303	18	1,096	0	0	2	1	183	81
시도	0	0	0	0	0	0	0	0	0	0	0	0	0	0	0
중구	1,676	587	969	0	15	25	47	2	23	0	0	0	0	8	0
서구	2,100	1,053	921	0	6	60	32	0	13	0	0	0	0	3	12
동구	3,147	1,339	1,453	0	39	85	187	0	28	0	0	0	0	16	0
영도구	3,301	1,663	1,480	0	8	117	11	0	19	0	0	0	0	3	0
부산진구	7,349	3,425	3,286	0	45	150	254	3	104	0	0	0	0	49	33
동래구	6,759	2,882	3,439	0	25	184	135	1	82	0	0	0	0	11	0
남구	2,601	767	1,569	0	16	147	56	1	36	0	0	1	0	7	1
북구	5,948	2,376	3,065	0	47	232	194	10	21	0	0	0	0	3	0
해운대구	5,360	2,954	1,682	0	42	173	353	0	123	0	0	0	1	31	1
사하구	5,842	2,511	2,696	0	24	187	355	1	64	0	0	0	0	4	0
금정구	3,043	1,420	1,228	0	23	97	125	0	143	0	0	0	0	7	0
강서구	2,132	1,216	507	0	19	354	25	0	10	0	0	0	0	1	0
연제구	2,416	1,055	1,056	0	11	68	177	0	32	0	0	1	0	10	6
수영구	5,038	1,954	2,708	0	17	119	93	0	109	0	0	0	0	10	28
사상구	4,500	1,714	1,954	0	45	316	235	0	229	0	0	0	0	7	0
기장군	3,594	1,934	1,169	0	37	357	24	0	60	0	0	0	0	13	0

1-3 대구광역시 옥외광고물 허가·신고 현황

2023.12.31. 기준, 단위: 건

자치단체명	합계	벽면 이용 간판	돌출간판	공연간판	옥상간판	지주 이용 간판	공공 시설물 이용 광고물	교통시설 이용 광고물	교통수단 이용 광고물	선전탑	아치 광고물	창문 이용 광고물	애드벌론	현수막 게시물	기타
대구광역시	19,543	9,612	7,339	3	288	1,197	259	6	656	0	0	2	0	126	55
시도	0	0	0	0	0	0	0	0	0	0	0	0	0	0	0
중구	2,078	490	1,418	1	46	75	2	0	18	0	0	1	0	27	0
동구	1,860	796	769	1	38	152	7	6	55	0	0	0	0	5	31
서구	1,420	693	541	0	16	127	6	0	29	0	0	0	0	8	0
남구	1,673	767	775	1	7	71	12	0	28	0	0	0	0	5	7
북구	5,225	3,576	1,108	0	73	231	118	0	75	0	0	0	0	38	6
수성구	4,366	2,265	1,734	0	61	221	41	0	34	0	0	0	0	10	0
달서구	1,649	588	803	0	40	111	14	0	72	0	0	0	0	15	6
달성군	1,143	385	187	0	3	163	58	0	345	0	0	0	0	0	2
군위군	129	52	4	0	4	46	1	0	0	0	0	1	0	18	3

1-4 인천광역시 옥외광고물 허가·신고 현황

2023.12.31. 기준, 단위: 건

자치단체명	합계	벽면 이용 간판	돌출간판	공연간판	옥상간판	지주 이용 간판	공공 시설물 이용 광고물	교통시설 이용 광고물	교통수단 이용 광고물	선전탑	아치 광고물	청문 이용 광고물	애드벌론	현수막 게시물	기타
인천광역시	19,449	9,665	7,629	0	230	1,268	135	5	392	0	0	12	1	81	31
시도	0	0	0	0	0	0	0	0	0	0	0	0	0	0	0
중구	872	481	204	0	26	122	1	2	30	0	0	0	0	6	0
동구	554	231	183	0	11	70	39	0	7	0	0	11	0	2	0
미추홀구	1,755	440	1,107	0	26	112	3	0	57	0	0	0	0	9	1
연수구	1,655	903	530	0	26	117	55	0	9	0	0	0	0	15	0
남동구	4,602	2,597	1,693	0	59	138	27	1	67	0	0	0	0	13	7
부평구	5,395	2,860	2,200	0	39	240	4	0	33	0	0	0	0	14	5
계양구	2,740	1,261	1,295	0	19	103	3	0	55	0	0	0	0	4	0
서구	1,248	619	324	0	18	187	1	2	83	0	0	1	0	7	6
강화군	558	252	89	0	6	159	0	0	51	0	0	0	0	1	0
옹진군	70	21	4	0	0	20	2	0	0	0	0	0	1	10	12

1-5 광주광역시 옥외광고물 허가·신고 현황

2023.12.31. 기준, 단위: 건

자치단체명	합계	벽면 이용 간판	돌출간판	공연간판	옥상간판	지주 이용 간판	공공 시설물 이용 광고물	교통시설 이용 광고물	교통수단 이용 광고물	선전탑	아치 광고물	창문 이용 광고물	애드벌론	현수막 게시물	기타
광주광역시	10,762	5,622	3,737	0	230	771	88	5	198	1	0	0	0	37	73
시도	0	0	0	0	0	0	0	0	0	0	0	0	0	0	0
동구	1,703	864	696	0	51	83	2	0	2	0	0	0	0	5	0
서구	2,263	922	938	0	76	196	82	5	21	1	0	0	0	11	11
남구	1,763	1,036	584	0	21	97	1	0	18	0	0	0	0	5	1
북구	2,066	1,058	736	0	43	170	3	0	35	0	0	0	0	3	18
광산구	2,967	1,742	783	0	39	225	0	0	122	0	0	0	0	13	43

1-6 대전광역시 옥외광고물 허가·신고 현황

2023.12.31. 기준, 단위: 건

자치단체명	합계	벽면 이용 간판	돌출간판	공연간판	옥상간판	지주 이용 간판	공공 시설물 이용 광고물	교통시설 이용 광고물	교통수단 이용 광고물	선전탑	아치 광고물	창문 이용 광고물	애드벌론	현수막 게시물	기타
대전광역시	11,572	5,157	3,684	0	171	888	1,113	5	489	9	0	0	1	41	14
시도	0	0	0	0	0	0	0	0	0	0	0	0	0	0	0
동구	1,271	434	411	0	28	129	209	0	51	2	0	0	0	7	0
중구	3,128	1,251	1,368	0	26	157	270	0	50	0	0	0	0	6	0
서구	3,302	1,364	1,090	0	34	190	339	5	263	3	0	0	1	13	0
유성구	2,448	1,447	474	0	54	194	205	0	56	2	0	0	0	15	1
대덕구	1,423	661	341	0	29	218	90	0	69	2	0	0	0	0	13

1-7 울산광역시 옥외광고물 허가·신고 현황

2023.12.31. 기준, 단위: 건

자치단체명	합계	벽면 이용 간판	돌출간판	공연간판	옥상간판	지주 이용 간판	공공 시설물 이용 광고물	교통시설 이용 광고물	교통수단 이용 광고물	선전탑	아치 광고물	창문 이용 광고물	애드벌론	현수막 게시물	기타
울산광역시	9,790	4,863	3,442	0	160	1,054	83	6	119	0	0	1	0	49	13
시도	0	0	0	0	0	0	0	0	0	0	0	0	0	0	0
중구	690	356	242	0	7	51	27	0	5	0	0	0	0	1	1
남구	2,296	887	1,078	0	71	175	56	0	15	0	0	0	0	8	6
동구	1,979	725	1,097	0	10	142	0	0	2	0	0	0	0	3	0
북구	3,520	2,342	719	0	37	379	0	0	33	0	0	0	0	7	3
울주군	1,305	553	306	0	35	307	0	6	64	0	0	1	0	30	3

1-8 세종특별자치시 옥외광고물 허가·신고 현황

2023.12.31. 기준, 단위: 건

자치단체명	합계	벽면 이용 간판	돌출간판	공연간판	옥상간판	지주 이용 간판	공공 시설물 이용 광고물	교통시설 이용 광고물	교통수단 이용 광고물	선전탑	아치 광고물	창문 이용 광고물	애드벌론	현수막 게시물	기타
세종특별자치시	3,344	2,233	641	0	71	345	0	1	22	0	0	0	0	30	1
시도	3,344	2,233	641	0	71	345	0	1	22	0	0	0	0	30	1

1-9 경기도 옥외광고물 허가·신고 현황

2023.12.31. 기준, 단위: 건

자치단체명	합계	별면 이용 간판	돌출간판	공연간판	옥상간판	지주 이용 간판	공공 시설물 이용 광고물	교통시설 이용 광고물	교통수단 이용 광고물	선전탑	이치 광고물	청문 이용 광고물	애드별론	현수막 게시물	기타
경기도	106,700	60,670	31,522	5	1,156	10,230	371	15	2,052	1	1	5	7	358	307
시도	0	0	0	0	0	0	0	0	0	0	0	0	0	0	0
수원특례시	9,957	6,701	2,697	2	92	280	53	0	78	0	0	0	0	0	3
성남시	4,288	1,727	2,047	0	25	291	122	0	47	0	0	0	0	0	9
의정부시	2,416	1,343	843	0	23	155	3	0	36	0	0	0	2	7	4
안양시	13,004	7,854	3,505	1	45	553	68	2	934	0	0	0	0	32	10
부천시	17,340	8,444	7,776	1	88	900	28	0	58	0	0	0	0	17	28
광명시	3,176	2,065	1,019	0	3	58	0	1	19	0	0	0	0	11	0
평택시	5,365	3,174	1,356	0	83	682	7	0	45	0	0	2	0	16	0
동두천시	806	506	207	0	9	79	0	0	4	0	0	0	0	1	0
안산시	5,721	2,379	2,811	1	82	160	1	3	58	0	0	0	0	23	203
고양특례시	4,566	2,850	1,072	0	26	477	65	2	30	0	0	0	0	43	1
과천시	317	177	83	0	3	46	1	0	6	0	0	0	0	1	0
구리시	1,442	932	350	0	23	122	0	0	10	0	0	0	0	5	0
남양주시	1,468	765	261	0	27	360	0	3	32	0	0	0	0	19	1
오산시	1,010	539	263	0	20	166	2	0	18	0	0	0	0	2	0
시흥시	2,267	1,183	694	0	41	276	0	0	65	0	0	0	0	6	2
군포시	4,178	2,456	1,572	0	7	103	0	0	30	0	0	1	0	9	0
의왕시	857	624	98	0	22	86	1	0	25	0	0	0	0	1	0
하남시	1,201	671	345	0	19	145	0	0	14	0	0	0	0	7	0
용인특례시	4,307	2,396	895	0	83	821	6	1	48	0	0	0	0	26	31
파주시	5,005	3,107	1,108	0	40	649	0	0	89	0	0	0	0	9	3
이천시	2,460	1,490	540	0	60	337	0	0	24	0	0	0	1	8	0
안성시	802	417	90	0	52	213	0	0	25	0	0	0	0	3	2
김포시	1,677	1,234	132	0	15	272	0	0	18	0	0	0	0	6	0
화성시	3,793	2,444	451	0	46	780	3	0	52	0	1	2	1	12	1
광주시	2,710	1,451	415	0	81	696	3	0	60	0	0	0	2	2	0
양주시	1,244	771	126	0	26	296	1	0	20	0	0	0	0	2	2
포천시	666	379	61	0	5	186	1	0	32	0	0	0	0	2	0
여주시	1,100	651	100	0	14	243	4	2	69	0	0	0	0	14	3
연천군	673	241	216	0	8	105	0	0	100	1	0	0	0	1	1
가평군	541	244	85	0	12	194	2	0	1	0	0	0	0	0	3
양평군	2,343	1,455	304	0	76	499	0	1	5	0	0	0	1	2	0

1-10 강원특별자치도 옥외광고물 허가·신고 현황

2023.12.31. 기준, 단위: 건

자치단체명	합계	벽면 이용 간판	돌출간판	공연간판	옥상간판	지주 이용 간판	공공 시설물 이용 광고물	교통시설 이용 광고물	교통수단 이용 광고물	선전탑	아치 광고물	창문 이용 광고물	애드벌론	현수막 게시물	기타
강원특별자치도	20,253	9,587	5,861	0	468	3,889	18	9	157	9	1	3	1	226	24
시도	0	0	0	0	0	0	0	0	0	0	0	0	0	0	0
춘천시	4,465	2,124	1,705	0	81	533	0	0	12	0	0	1	0	9	0
원주시	5,139	2,746	1,429	0	107	813	0	0	34	0	0	0	0	8	2
강릉시	4,076	1,996	1,207	0	91	741	0	0	23	0	0	1	0	5	12
동해시	1,328	685	430	0	21	187	0	0	1	0	0	0	1	3	0
태백시	320	127	91	0	3	88	0	0	2	0	0	0	0	9	0
속초시	440	245	83	0	7	104	0	0	1	0	0	0	0	0	0
삼척시	642	274	191	0	18	156	0	0	0	0	1	0	0	2	0
홍천군	627	198	130	0	18	222	1	0	56	0	0	0	0	2	0
횡성군	165	59	19	0	7	66	0	1	4	9	0	0	0	0	0
영월군	288	78	51	0	11	97	8	4	4	0	0	1	0	34	0
평창군	282	80	51	0	9	126	0	0	15	0	0	0	0	0	1
정선군	560	220	114	0	22	201	1	0	0	0	0	0	0	1	1
철원군	281	154	40	0	9	76	0	0	0	0	0	0	0	0	2
화천군	241	48	9	0	3	30	0	0	0	0	0	0	0	150	1
양구군	211	50	93	0	7	47	7	4	0	0	0	0	0	1	2
인제군	216	60	27	0	6	118	1	0	1	0	0	0	0	0	3
고성군	209	101	47	0	11	46	0	0	3	0	0	0	0	1	0
양양군	763	342	144	0	37	238	0	0	1	0	0	0	0	1	0

1-11 충청북도 옥외광고물 허가·신고 현황

2023.12.31. 기준, 단위: 건

자치단체명	합계	벽면 이용 간판	돌출간판	공연간판	옥상간판	지주 이용 간판	공공 시설물 이용 광고물	교통시설 이용 광고물	교통수단 이용 광고물	선전탑	아치 광고물	창문 이용 광고물	애드벌론	현수막 게시물	기타
충청북도	12,618	6,285	3,117	1	272	2,471	45	21	142	5	1	7	5	225	21
시도	0	0	0	0	0	0	0	0	0	0	0	0	0	0	0
청주시	2,526	1,424	506	0	69	410	16	4	69	4	0	1	2	16	5
충주시	2,429	1,176	776	0	67	380	3	0	15	1	0	4	0	3	4
제천시	1,955	744	661	0	53	443	1	0	12	0	0	0	1	30	10
보은군	623	283	181	0	9	130	5	7	7	0	0	1	0	0	0
옥천군	751	373	129	0	16	218	1	1	4	0	0	0	1	8	0
영동군	379	163	122	0	7	81	0	4	1	0	0	0	0	1	0
증평군	679	441	119	0	7	103	0	1	7	0	0	0	0	1	0
진천군	927	443	96	0	7	201	0	0	15	0	0	0	1	163	1
괴산군	471	189	130	1	9	131	2	3	2	0	0	1	0	3	0
음성군	1,094	700	165	0	11	206	0	0	10	0	1	0	0	0	1
단양군	784	349	232	0	17	168	17	1	0	0	0	0	0	0	0

1-12 충청남도 옥외광고물 허가·신고 현황

2023.12.31. 기준, 단위: 건

자치단체명	합계	벽면 이용 간판	돌출간판	공연간판	옥상간판	지주 이용 간판	공공 시설물 이용 광고물	교통시설 이용 광고물	교통수단 이용 광고물	선전탑	이치 광고물	청문 이용 광고물	애드별론	현수막 게시물	기타
충청남도	12,351	7,740	2,074	1	176	2,036	14	5	258	0	0	4	6	27	10
시도	0	0	0	0	0	0	0	0	0	0	0	0	0	0	0
천안시	3,604	1,998	902	0	79	537	3	2	60	0	0	3	0	13	7
공주시	480	275	72	0	11	106	10	0	3	0	0	1	0	2	0
보령시	583	210	169	0	18	182	0	0	2	0	0	0	0	2	0
아산시	1,632	1,155	190	0	7	252	0	0	24	0	0	0	0	4	0
서산시	1,537	1,261	128	0	8	126	0	2	10	0	0	0	0	1	1
논산시	470	239	68	0	7	112	0	0	43	0	0	0	0	0	1
계룡시	395	318	45	1	1	22	0	0	6	0	0	0	1	1	0
당진시	715	435	106	0	7	126	1	0	39	0	0	0	0	1	0
금산군	134	70	14	0	1	47	0	0	2	0	0	0	0	0	0
부여군	933	669	126	0	8	89	0	0	39	0	0	0	2	0	0
서천군	317	162	49	0	6	96	0	0	1	0	0	0	2	0	1
청양군	250	86	69	0	11	73	0	1	9	0	0	0	0	1	0
홍성군	326	169	67	0	4	79	0	0	6	0	0	0	1	0	0
예산군	678	533	28	0	1	107	0	0	7	0	0	0	0	2	0
태안군	297	160	41	0	7	82	0	0	7	0	0	0	0	0	0

1-13 전북특별자치도 옥외광고물 허가·신고 현황

2023.12.31. 기준, 단위: 건

자치단체명	합계	벽면 이용 간판	돌출간판	공연간판	옥상간판	지주 이용 간판	공공 시설물 이용 광고물	교통시설 이용 광고물	교통수단 이용 광고물	선전탑	아치 광고물	창문 이용 광고물	애드벌론	현수막 게시물	기타
전북특별자치도	14,173	7,283	3,880	1	335	2,075	22	10	364	9	0	0	2	154	38
시도	0	0	0	0	0	0	0	0	0	0	0	0	0	0	0
전주시	5,788	2,572	2,118	1	176	533	8	0	244	3	0	0	0	133	0
군산시	1,205	543	327	0	56	255	0	1	14	2	0	0	0	3	4
익산시	2,930	1,923	640	0	31	316	0	0	14	1	0	0	0	4	1
정읍시	1,082	524	245	0	23	256	1	0	27	2	0	0	0	4	0
남원시	1,031	536	303	0	16	163	2	0	7	0	0	0	0	3	1
김제시	785	492	86	0	10	175	1	1	18	0	0	0	0	2	0
완주군	457	268	44	0	9	114	1	4	16	0	0	0	0	1	0
진안군	111	34	15	0	1	58	1	1	0	0	0	0	0	0	1
무주군	75	38	4	0	2	25	1	0	2	1	0	0	1	1	0
장수군	43	17	3	0	0	19	0	0	3	0	0	0	0	1	0
임실군	48	22	5	0	1	20	0	0	0	0	0	0	0	0	0
순창군	42	18	7	0	3	12	1	0	1	0	0	0	0	0	0
고창군	150	112	3	0	1	33	0	0	1	0	0	0	0	0	0
부안군	426	184	80	0	6	96	6	3	17	0	0	0	1	2	31

1-14 전라남도 옥외광고물 허가·신고 현황

2023.12.31. 기준, 단위: 건

자치단체명	합계	벽면 이용 간판	돌출간판	공연간판	옥상간판	지주 이용 간판	공공 시설물 이용 광고물	교통시설 이용 광고물	교통수단 이용 광고물	선전탑	이치 광고물	창문 이용 광고물	애드벌론	현수막 게시물	기타
전라남도	14,141	7,080	3,230	3	403	2,355	27	36	482	26	1	19	0	440	39
시도	0	0	0	0	0	0	0	0	0	0	0	0	0	0	0
목포시	2,321	1,082	886	0	93	200	0	0	55	0	0	0	0	5	0
여수시	1,510	584	557	0	56	270	0	0	37	0	0	0	0	6	0
순천시	1,267	536	385	0	49	263	0	0	25	0	0	0	0	9	0
나주시	544	254	50	0	26	157	0	0	22	24	0	0	0	3	8
광양시	617	371	99	0	14	121	2	3	4	0	0	0	0	2	1
담양군	1,105	747	74	0	25	232	0	2	17	0	0	5	0	0	3
곡성군	115	40	4	0	1	61	0	0	9	0	0	0	0	0	0
구례군	203	80	43	0	11	62	1	1	2	0	1	0	0	1	1
고흥군	186	55	7	0	1	52	1	0	0	0	0	1	0	67	2
보성군	241	103	57	0	5	71	1	1	0	0	0	0	0	2	1
화순군	247	144	29	0	15	54	1	0	4	0	0	0	0	0	0
장흥군	657	328	148	0	8	116	1	2	1	0	0	1	0	52	0
강진군	1,960	1,093	540	1	39	195	3	4	71	0	0	6	0	8	0
해남군	226	114	25	0	1	66	0	8	8	0	0	0	0	1	3
영암군	227	127	40	0	4	50	0	0	5	0	0	0	0	1	0
무안군	432	331	11	0	0	55	3	0	12	1	0	0	0	16	3
함평군	337	171	62	0	14	85	0	0	2	0	0	0	0	0	3
영광군	134	54	13	0	2	46	8	6	5	0	0	0	0	0	0
장성군	704	446	122	0	22	83	0	2	28	0	0	0	0	1	0
완도군	302	64	29	0	7	52	0	3	5	1	0	2	0	136	3
진도군	600	330	49	2	10	55	1	0	136	0	0	3	0	11	3
신안군	206	26	0	0	0	9	5	4	34	0	0	1	0	119	8

1-15 경상북도 옥외광고물 허가·신고 현황

2023.12.31. 기준, 단위: 건

자치단체명	합계	벽면 이용 간판	돌출간판	공연간판	옥상간판	지주 이용 간판	공공 시설물 이용 광고물	교통시설 이용 광고물	교통수단 이용 광고물	선전탑	아치 광고물	창문 이용 광고물	애드벌론	현수막 게시물	기타
경상북도	17,087	9,740	3,959	0	226	2,814	12	33	204	1	0	2	2	74	20
시도	0	0	0	0	0	0	0	0	0	0	0	0	0	0	0
포항시	1,986	1,127	441	0	28	343	1	0	34	0	0	2	0	10	0
경주시	950	412	166	0	13	345	1	1	10	0	0	0	0	1	1
김천시	250	118	18	0	2	103	0	0	9	0	0	0	0	0	0
안동시	1,719	941	562	0	32	172	1	0	8	0	0	0	0	2	1
구미시	2,754	1,702	646	0	31	319	0	2	46	1	0	0	0	7	0
영주시	702	228	282	0	15	172	0	2	2	0	0	0	0	1	0
영천시	418	235	49	0	3	109	0	0	19	0	0	0	1	2	0
상주시	531	234	138	0	14	137	0	0	7	0	0	0	0	1	0
문경시	545	226	158	0	27	125	0	0	0	0	0	0	0	9	0
경산시	1,001	548	231	0	6	172	0	18	20	0	0	0	0	6	0
의성군	220	118	22	0	0	67	0	0	11	0	0	0	0	2	0
청송군	278	207	16	0	1	52	0	1	0	0	0	0	0	1	0
영양군	24	8	7	0	0	6	0	0	1	0	0	0	0	2	0
영덕군	122	76	10	0	0	31	0	0	0	0	0	0	0	5	0
청도군	139	51	12	0	0	51	2	1	3	0	0	0	0	18	1
고령군	138	65	11	0	0	46	0	0	2	0	0	0	0	0	14
성주군	673	502	98	0	1	61	1	2	8	0	0	0	0	0	0
칠곡군	1,239	840	188	0	16	174	1	3	17	0	0	0	0	0	0
예천군	692	201	415	0	7	65	0	0	0	0	0	0	0	3	1
봉화군	131	48	14	0	6	48	2	2	6	0	0	0	0	4	1
울진군	2,536	1,839	455	0	24	213	2	1	1	0	0	0	1	0	0
울릉군	39	14	20	0	0	3	1	0	0	0	0	0	0	0	1

1-16 경상남도 옥외광고물 허가·신고 현황

2023.12.31. 기준, 단위: 건

자치단체명	합계	벽면 이용 간판	돌출간판	공연간판	옥상간판	지주 이용 간판	공공 시설물 이용 광고물	교통시설 이용 광고물	교통수단 이용 광고물	선전탑 광고물	이치 광고물	창문 이용 광고물	애드벌론	현수막 게시물	기타
경상남도	30,844	15,238	9,635	4	580	4,389	498	17	374	5	0	4	0	80	20
시도	0	0	0	0	0	0	0	0	0	0	0	0	0	0	0
창원특례시	8,109	4,518	2,539	3	109	858	7	1	39	0	0	0	0	25	10
진주시	6,888	4,127	2,056	1	45	493	57	0	95	2	0	3	0	9	0
통영시	1,112	463	410	0	40	189	0	1	4	0	0	0	0	5	0
사천시	2,748	1,201	867	0	91	582	0	0	6	0	0	0	0	1	0
김해시	4,512	1,723	1,710	0	106	642	260	1	59	3	0	0	0	4	4
밀양시	770	330	211	0	16	198	0	0	13	0	0	0	0	2	0
거제시	994	420	325	0	37	199	3	1	3	0	0	0	0	6	0
양산시	1,307	517	334	0	35	213	156	0	45	0	0	0	0	5	2
의령군	359	125	110	0	20	99	0	1	3	0	0	0	0	0	1
함안군	1,002	519	301	0	11	171	0	0	0	0	0	0	0	0	0
창녕군	256	121	37	0	5	80	2	0	3	0	0	0	0	8	0
고성군	551	271	133	0	20	123	0	0	4	0	0	0	0	0	0
남해군	785	375	250	0	14	133	0	0	12	0	0	0	0	0	1
하동군	188	83	30	0	5	66	1	0	0	0	0	0	0	3	0
산청군	322	118	77	0	11	108	1	2	5	0	0	0	0	0	0
함양군	324	119	93	0	7	99	0	1	2	0	0	0	0	3	0
거창군	418	145	138	0	5	97	11	9	5	0	0	1	0	6	1
합천군	199	63	14	0	3	39	0	0	76	0	0	0	0	3	1

1-17 제주특별자치도 옥외광고물 허가·신고 현황

2023.12.31. 기준, 단위: 건

자치단체명	합계	벽면 이용 간판	돌출간판	공연간판	옥상간판	지주 이용 간판	공공 시설물 이용 광고물	교통시설 이용 광고물	교통수단 이용 광고물	선전탑	아치 광고물	창문 이용 광고물	애드벌론	현수막 게시물	기타
제주특별자치도	29,232	20,158	5,898	0	253	2,432	7	3	129	8	12	87	0	208	37
시도	29,232	20,158	5,898	0	253	2,432	7	3	129	8	12	87	0	208	37

2 연간(2023년도) 신규 광고물 허가·신고 현황

단위: 건

자치단체명	합계	벽면 이용 간판	돌출 간판	공연 간판	옥상 간판	지주 이용 간판	공공 시설물 이용 광고물	교통 시설 이용 광고물	교통 수단 이용 광고물	선전탑	아치 광고물	창문 이용 광고물	애드 별론	입간판	벽보	전단	현수막	현수막 게시물	기타
전국	1,892,079	17,632	12,186	5	268	3,214	1,060	50	2,284	121	28	22	39	194	7,711	2,765	1,843,023	1,203	274
서울특별시	21,322	965	898	2	13	123	261	0	784	0	0	1	1	111	1,260	794	16,093	5	11
부산광역시	44,554	2,427	3,079	0	6	149	126	1	122	0	0	0	1	5	3,964	334	33,996	265	79
대구광역시	47,892	628	508	1	14	102	5	1	70	0	1	0	2	0	121	175	46,205	11	48
인천광역시	42,002	681	560	0	7	106	42	0	77	0	0	0	1	9	277	118	40,103	7	14
광주광역시	47,657	691	419	0	15	49	69	5	61	1	1	0	0	0	2	37	46,252	4	51
대전광역시	72,804	369	183	0	5	55	366	4	56	16	0	0	1	2	0	63	71,666	6	12
울산광역시	34,802	384	265	0	2	57	0	0	76	0	0	0	0	0	0	46	33,943	25	4
세종특별자치시	2,254	138	11	0	0	10	0	0	0	0	0	0	0	1	0	4	2,088	2	0
경기도	537,040	5,476	3,900	1	67	1,103	104	4	369	0	2	1	8	50	1,562	827	523,543	19	4
강원특별자치도	76,340	372	164	0	21	179	1	1	86	12	0	0	2	0	43	64	75,131	260	4
충청북도	117,533	603	249	1	19	187	6	0	36	7	2	0	5	0	44	27	116,132	210	5
충청남도	170,429	718	289	0	11	185	0	2	66	0	0	0	9	3	34	29	169,075	7	1
전북특별자치도	196,288	718	202	0	14	123	5	2	56	14	0	0	3	0	20	40	195,086	4	1
전라남도	117,036	404	147	0	13	138	1	4	189	45	0	1	3	2	1	8	115,742	308	30
경상북도	145,529	770	331	0	9	222	4	23	90	3	0	0	1	3	26	8	144,010	27	2
경상남도	163,759	1,244	710	0	25	285	65	3	86	9	0	0	2	8	85	147	161,045	40	5
제주특별자치도	54,838	1,044	271	0	27	141	5	0	60	14	22	19	0	0	272	44	52,913	3	3

2-1 서울특별시 연건(2023년도) 신규 광고물 허가·신고 현황

단위: 건

자치단체명	합계	벽면 이용 간판	돌출 간판	공연 간판	옥상 간판	지주 이용 간판	공공 시설물 이용 광고물	교통 시설 이용 광고물	교통 수단 이용 광고물	선전탑	아치 광고물	창문 이용 광고물	애드 벌론	임간판	벽보	전단	현수막	현수막 계시틀	기타
서울특별시	21,322	965	898	2	13	123	261	0	784	0	0	1	1	111	1,260	794	16,093	5	11
시도	0	0	0	0	0	0	0	0	0	0	0	0	0	0	0	0	0	0	0
종로구	93	19	21	0	0	2	30	0	3	0	0	0	0	0	0	18	0	0	0
중구	96	36	31	0	0	3	22	0	4	0	0	0	0	0	0	0	0	0	0
용산구	2,225	11	14	0	3	1	17	0	3	0	0	0	1	4	149	38	1,984	0	0
성동구	91	25	18	0	1	5	10	0	5	0	0	0	0	0	0	21	0	3	3
광진구	149	25	24	1	0	18	25	0	29	0	0	0	0	3	0	0	24	0	0
동대문구	264	167	41	0	0	1	6	0	5	0	0	0	0	6	0	16	22	0	0
중랑구	304	12	10	0	0	1	6	0	10	0	0	0	0	1	190	21	53	0	0
성북구	63	6	14	0	1	2	8	0	7	0	0	0	0	0	0	22	0	0	3
강북구	2,926	6	14	0	0	4	2	0	7	0	0	0	0	1	226	31	2,635	0	0
도봉구	237	20	5	0	0	2	0	0	199	0	0	0	0	0	0	10	1	0	0
노원구	35	6	10	0	0	2	7	0	10	0	0	0	0	0	0	0	0	0	0
은평구	2,763	10	10	0	0	12	3	0	2	0	0	0	0	0	159	13	2,554	0	0
서대문구	106	19	13	0	2	6	0	0	16	0	0	0	0	0	5	0	45	0	0
마포구	1,699	37	12	0	0	1	6	0	5	0	0	0	0	1	35	42	1,560	0	0
양천구	2,024	16	145	0	0	0	11	0	8	0	0	0	0	0	0	0	1,844	0	0
강서구	198	43	13	0	0	1	14	0	15	0	0	0	0	0	0	85	27	0	0
구로구	365	67	16	0	0	2	0	0	6	0	0	0	0	0	205	43	25	1	0
금천구	3,295	28	101	0	0	6	0	0	5	0	0	0	0	0	0	5	3,150	0	0
영등포구	469	64	60	0	1	4	2	0	22	0	0	0	0	0	0	242	74	0	0
동작구	128	22	16	0	0	2	18	0	0	0	0	0	0	0	0	0	70	0	0
관악구	1,181	25	47	0	0	1	0	0	9	0	0	0	0	1	155	68	871	0	4
서초구	210	79	8	0	2	8	50	0	63	0	0	0	0	0	0	0	0	0	0
강남구	244	149	58	1	3	6	16	0	5	0	0	1	0	4	0	0	0	1	0
송파구	200	31	12	0	0	4	4	0	15	0	0	0	0	18	0	73	42	0	1
강동구	1,957	42	185	0	0	29	4	0	331	0	0	0	0	72	136	46	1,112	0	0

2-2 부산광역시 연건(2023년도) 신규 광고물 허가·신고 현황

단위: 건

자치단체명	합계	벽면 이용 간판	돌출 간판	공면 간판	옥상 간판	지주 이용 간판	공공 시설물 이용 광고물	교통 시설 이용 광고물	교통 수단 이용 광고물	선전탑	아치 광고물	창문 이용 광고물	애드 벌론	임간판	벽보	전단	현수막	현수막 계시틀	기타
부산광역시	44,554	2,427	3,079	0	6	149	126	1	122	0	0	0	1	5	3,964	334	33,996	265	79
시도	0	0	0	0	0	0	0	0	0	0	0	0	0	0	0	0	0	0	0
중구	919	45	119	0	0	0	4	1	5	0	0	0	0	0	195	11	539	0	0
서구	1,560	21	118	0	0	2	2	0	1	0	0	0	0	0	265	3	1,143	1	4
동구	2,074	283	345	0	1	9	0	0	8	0	0	0	0	0	226	6	937	259	0
영도구	808	9	13	0	0	1	1	0	2	0	0	0	0	0	121	0	661	0	0
부산진구	2,543	329	252	0	0	3	18	0	10	0	0	0	0	0	531	88	1,268	1	43
동래구	4,114	296	508	0	0	7	13	0	6	0	0	0	0	0	572	29	2,683	0	0
남구	694	80	134	0	0	8	6	0	11	0	0	0	0	2	286	24	143	0	0
북구	1,705	101	68	0	0	2	1	0	10	0	0	0	0	0	48	17	1,458	0	0
해운대구	2,607	194	205	0	1	3	56	0	14	0	0	0	1	0	0	0	2,132	1	0
사하구	691	310	344	0	2	11	13	0	3	0	0	0	0	0	0	0	8	0	0
금정구	3,124	206	290	0	0	6	0	0	13	0	0	0	0	0	482	35	2,090	2	0
강서구	7,148	35	8	0	0	14	0	0	4	0	0	0	0	0	88	1	6,998	0	0
연제구	3,822	45	77	0	1	4	3	0	11	0	0	0	0	0	587	82	3,012	0	0
수영구	1,284	44	65	0	0	2	1	0	1	0	0	0	0	2	285	16	836	0	32
시상구	5,320	357	320	0	0	62	8	0	13	0	0	0	0	1	278	19	4,261	1	0
기장군	6,141	72	213	0	1	15	0	0	10	0	0	0	0	0	0	3	5,827	0	0

2-3 대구광역시 연간(2023년도) 신규 광고물 허가·신고 현황

단위: 건

자치단체명	합계	벽면 이용 간판	돌출 간판	공면 간판	옥상 간판	지주 이용 간판	공공 시설물 이용 광고물	교통 시설 이용 광고물	교통 수단 이용 광고물	선전탑	아치 광고물	창문 이용 광고물	애드 빌문	인간판	벽보	전단	현수막	현수막 게시물	기타
대구광역시	47,892	628	508	1	14	102	5	1	70	0	1	0	2	0	121	175	46,205	11	48
시도	0	0	0	0	0	0	0	0	0	0	0	0	0	0	0	0	0	0	0
중구	1,411	178	194	0	1	14	0	0	0	0	1	0	1	0	1	82	937	2	0
동구	4,207	57	27	0	2	8	1	1	16	0	0	0	0	0	38	6	4,040	0	11
서구	811	117	101	0	0	5	0	0	1	0	0	0	0	0	15	2	569	1	0
남구	2,828	18	20	1	0	1	0	0	1	0	0	0	0	0	14	3	2,758	0	12
북구	5,210	54	29	0	2	12	0	0	18	0	0	0	0	0	11	14	5,059	0	11
수성구	20,979	109	87	0	8	29	3	0	1	0	0	0	1	0	22	12	20,707	0	0
달서구	7,050	42	30	0	1	5	1	0	26	0	0	0	0	0	20	55	6,855	3	12
달성군	4,959	46	20	0	0	17	0	0	7	0	0	0	0	0	0	1	4,866	0	2
군위군	437	7	0	0	0	11	0	0	0	0	0	0	0	0	0	0	414	5	0

2-4 인천광역시 연간(2023년도) 신규 광고물 허가·신고 현황

단위: 건

자치단체명	합계	벽면 이용 간판	돌출 간판	공연 간판	옥상 간판	지주 이용 간판	공공 시설물 이용 광고물	교통 시설 이용 광고물	교통 수단 이용 광고물	선전탑	아치 광고물	청문 이용 광고물	에드 별론	입간판	벽보	전단	현수막	현수막 게시물	기타
인천광역시	42,002	681	560	0	7	106	42	0	77	0	0	0	1	9	277	118	40,103	7	14
시도	0	0	0	0	0	0	0	0	0	0	0	0	0	0	0	0	0	0	0
중구	102	36	7	0	0	10	1	0	8	0	0	0	0	0	0	0	40	0	0
동구	2,289	17	4	0	1	5	0	0	0	0	0	0	0	0	187	0	2,075	0	0
미추홀구	363	62	143	0	2	15	0	0	8	0	0	0	0	0	0	30	103	0	0
연수구	14,382	171	79	0	2	12	34	0	5	0	0	0	0	2	20	19	14,037	1	0
남동구	15,691	90	66	0	1	6	7	0	8	0	0	0	0	5	23	44	15,439	0	2
부평구	397	122	165	0	0	6	0	0	5	0	0	0	0	1	0	0	97	0	1
계양구	1,424	56	56	0	1	10	0	0	13	0	0	0	0	0	47	20	1,221	0	0
서구	330	113	34	0	0	22	0	0	11	0	0	0	0	1	0	5	133	0	11
강화군	6,679	14	5	0	0	17	0	0	19	0	0	0	0	0	0	0	6,624	0	0
옹진군	345	0	1	0	0	3	0	0	0	0	0	0	1	0	0	0	334	6	0

2-5 광주광역시 연건(2023년도) 신규 광고물 허가·신고 현황

단위: 건

자치단체명	합계	벽면 이용 간판	돌출 간판	공연 간판	옥상 간판	지주 이용 간판	공공 시설물 이용 광고물	교통 시설 이용 광고물	교통 수단 이용 광고물	선전탑	아치 광고물	창문 이용 광고물	에드 별론	입간판	벽보	전단	현수막	현수막 게시물	기타
광주광역시	47,657	691	419	0	15	49	69	5	61	1	1	0	0	0	2	37	46,252	4	51
시도	0	0	0	0	0	0	0	0	0	0	0	0	0	0	0	0	0	0	0
동구	1,133	114	145	0	6	5	0	0	0	0	0	0	0	0	0	7	856	0	0
서구	13,603	234	102	0	2	12	69	5	9	1	1	0	0	0	0	9	13,149	3	7
남구	127	30	27	0	1	7	0	0	0	0	0	0	0	0	0	1	61	0	0
북구	14,498	101	47	0	2	6	0	0	15	0	0	0	0	0	2	15	14,307	1	2
광산구	18,296	212	98	0	4	19	0	0	37	0	0	0	0	0	0	5	17,879	0	42

2-6 대전광역시 연건(2023년도) 신규 광고물 허가·신고 현황

단위: 건

자치단체명	합계	벽면 이용 간판	돌출 간판	공연 간판	옥상 간판	지주 이용 간판	공공 시설물 이용 광고물	교통 시설 이용 광고물	교통 수단 이용 광고물	선전탑	아치 광고물	창문 이용 광고물	에드 별론	입간판	벽보	전단	현수막	현수막 게시물	기타
대전광역시	72,804	369	183	0	5	55	366	4	56	16	0	0	1	2	0	63	71,666	6	12
시도	0	0	0	0	0	0	0	0	0	0	0	0	0	0	0	0	0	0	0
동구	8,333	48	25	0	1	12	50	0	6	3	0	0	0	2	0	9	8,176	1	0
중구	9,532	84	53	0	1	10	118	0	11	0	0	0	0	0	0	13	9,241	1	0
서구	23,085	106	57	0	1	11	82	4	8	5	0	0	1	0	0	16	22,794	0	0
유성구	19,981	92	32	0	1	16	83	0	16	4	0	0	0	0	0	18	19,715	4	0
대덕구	11,873	39	16	0	1	6	33	0	15	4	0	0	0	0	0	7	11,740	0	12

2-7 울산광역시 연간(2023년도) 신규 광고물 허가·신고 현황

단위: 건

자치단체명	합계	벽면 이용 간판	돌출 간판	공연 간판	옥상 간판	지주 이용 간판	공공 시설물 이용 광고물	교통 시설 이용 광고물	교통 수단 이용 광고물	선전탑	아치 광고물	창문 이용 광고물	애드 벌론	임간판	벽보	전단	현수막	현수막 게시물	기타
울산광역시	34,802	384	265	0	2	57	0	0	76	0	0	0	0	0	0	46	33,943	25	4
시도	0	0	0	0	0	0	0	0	0	0	0	0	0	0	0	0	0	0	0
중구	6,694	26	14	0	0	3	0	0	0	0	0	0	0	0	0	8	6,643	0	0
남구	8,592	134	101	0	1	13	0	0	1	0	0	0	0	0	0	33	8,305	2	2
동구	257	132	112	0	0	13	0	0	0	0	0	0	0	0	0	0	0	0	0
북구	8,664	55	20	0	0	4	0	0	24	0	0	0	0	0	0	5	8,553	1	2
울주군	10,595	37	18	0	1	24	0	0	51	0	0	0	0	0	0	0	10,442	22	0

2-8 세종특별자치시 연간(2023년도) 신규 광고물 허가·신고 현황

단위: 건

자치단체명	합계	벽면 이용 간판	돌출 간판	공연 간판	옥상 간판	지주 이용 간판	공공 시설물 이용 광고물	교통 시설 이용 광고물	교통 수단 이용 광고물	선전탑	아치 광고물	창문 이용 광고물	애드 벌론	임간판	벽보	전단	현수막	현수막 게시물	기타
세종특별자치시	2,254	138	11	0	0	10	0	0	0	0	0	0	0	1	0	4	2,088	2	0
시도	2,254	138	11	0	0	10	0	0	0	0	0	0	0	1	0	4	2,088	2	0

2-9 경기도 연간(2023년도) 신규 광고물 허가·신고 현황

단위: 건

자치단체명	합계	변면 이용 간판	돌출 간판	공연 간판	옥상 간판	지주 이용 간판	공공 시설물 이용 광고물	교통 시설 이용 광고물	교통 수단 이용 광고물	선전탑	아치 광고물	청문 이용 광고물	에드 별론	임간판	벽보	전단	현수막	현수막 게시물	기타
경기도	537,040	5,476	3,900	1	67	1,103	104	4	369	0	2	1	8	50	1,562	827	523,543	19	4
시도	0	0	0	0	0	0	0	0	0	0	0	0	0	0	0	0	0	0	0
수원특례시	36,193	264	216	0	0	15	0	0	26	0	0	0	0	3	0	96	35,567	6	0
성남시	31,044	156	85	0	0	16	44	0	23	0	1	0	0	2	0	119	30,597	1	0
의정부시	222	63	49	0	0	14	1	0	9	0	0	0	2	5	0	36	42	0	1
안양시	24,161	1,811	1,772	0	7	342	31	1	51	0	0	0	0	0	0	69	20,077	0	0
부천시	17,673	650	602	1	3	67	21	0	23	0	0	0	0	0	0	60	16,246	0	0
광명시	13,533	41	42	0	0	0	0	1	5	0	0	0	0	12	217	26	13,189	0	0
평택시	37,545	426	264	0	3	78	3	0	15	0	0	1	0	7	0	17	36,729	2	0
동두천시	83	30	18	0	0	6	0	0	0	0	0	0	0	0	16	0	13	0	0
안산시	6,153	178	138	0	1	6	0	0	23	0	0	0	2	0	539	109	5,156	1	0
고양특례시	57,880	214	85	0	7	30	0	0	8	0	0	0	0	1	745	107	56,683	0	0
과천시	1,069	14	2	0	0	4	0	0	1	0	0	0	0	0	0	1	1,047	0	0
구리시	16,250	34	25	0	0	7	0	0	2	0	0	0	0	0	0	7	16,175	0	0
남양주시	55,116	113	47	0	3	56	1	0	12	0	1	0	0	2	0	17	54,858	6	0
오산시	12,948	59	4	0	0	18	0	0	7	0	0	0	0	0	0	0	12,860	0	0
시흥시	386	192	145	0	1	9	0	0	11	0	0	0	0	0	0	28	0	0	0
군포시	14,802	77	78	0	0	5	0	0	7	0	0	0	0	0	0	40	14,595	0	0
의왕시	13,731	28	2	0	2	11	0	0	3	0	0	0	0	0	0	1	13,684	0	0
하남시	16,113	31	8	0	0	5	0	0	1	0	0	0	0	0	37	0	16,031	0	0
용인특례시	46,398	180	63	0	4	68	1	1	15	0	0	0	0	5	8	41	46,011	1	0
파주시	278	112	33	0	4	21	0	0	11	0	0	0	0	2	0	13	82	0	0
이천시	122	68	11	0	4	27	0	0	11	0	0	0	1	0	0	0	0	0	0
안성시	29,385	55	14	0	4	17	0	0	13	0	0	0	0	0	0	2	29,280	0	0
김포시	27,158	79	53	0	3	21	0	0	10	0	0	0	0	10	0	9	26,972	1	0
화성시	33,767	264	62	0	5	101	1	0	22	0	0	0	0	1	0	14	33,297	0	0
광주시	129	67	18	0	0	21	0	0	13	0	0	0	0	0	0	3	7	0	0
양주시	131	87	3	0	1	23	1	0	8	0	0	0	0	0	0	8	0	0	0
포천시	73	44	4	0	0	17	0	0	7	0	0	0	1	0	0	0	0	0	0
여주시	13,759	29	3	0	1	16	0	0	25	0	0	0	0	0	0	3	13,679	0	3
연천군	11,404	12	17	0	1	6	0	0	5	0	0	0	0	0	0	0	11,362	1	0
가평군	59	21	3	0	3	20	0	0	0	0	0	0	1	0	0	1	10	0	0
양평군	19,475	77	34	0	10	56	0	1	2	0	0	0	1	0	0	0	19,294	0	0

2-10 강원특별자치도 연간(2023년도) 신규 광고물 허가·신고 현황

단위: 건

자치단체명	합계	벽면 이용 간판	돌출 간판	공연 간판	옥상 간판	지주 이용 간판	공공 시설물 이용 광고물	교통 시설 이용 광고물	교통 수단 이용 광고물	선전탑	아치 광고물	창문 이용 광고물	애드 벌룬	임간판	벽보	전단	현수막	현수막 계시틀	기타
강원특별자치도	76,340	372	164	0	21	179	1	1	86	12	0	0	2	0	43	64	75,131	260	4
시도	0	0	0	0	0	0	0	0	0	0	0	0	0	0	0	0	0	0	0
춘천시	23,237	51	22	0	5	13	0	0	5	0	0	0	0	0	23	3	23,115	0	0
원주시	280	120	38	0	4	42	0	0	12	1	0	0	0	0	0	16	46	0	1
강릉시	7,031	43	41	0	1	25	0	0	11	0	0	0	0	0	0	6	6,904	0	0
동해시	6,148	26	3	0	2	14	0	0	0	0	0	0	1	0	1	0	6,101	0	0
태백시	12,690	10	4	0	0	2	0	0	0	0	0	0	0	0	0	0	12,671	3	0
속초시	103	41	11	0	1	14	0	0	0	0	0	0	0	0	0	36	0	0	0
삼척시	34	7	5	0	0	5	0	0	0	0	0	0	0	0	0	0	17	0	0
홍천군	105	17	5	0	0	9	0	0	54	0	0	0	0	0	19	1	0	0	0
횡성군	10,288	3	0	0	1	5	0	0	0	11	0	0	0	0	0	0	10,268	0	0
영월군	2,063	6	3	0	0	5	0	1	1	0	0	0	0	0	0	1	2,016	30	0
평창군	26	7	0	0	1	10	0	0	1	0	0	0	1	0	0	0	5	0	1
정선군	9	2	3	0	0	3	0	0	0	0	0	0	0	0	0	0	0	0	1
철원군	7,730	6	2	0	0	6	0	0	0	0	0	0	0	0	0	0	7,716	0	0
화천군	1,792	1	0	0	0	0	0	0	0	0	0	0	0	0	0	0	1,563	227	1
양구군	1,696	8	23	0	3	11	1	0	0	0	0	0	0	0	0	0	1,650	0	0
인제군	1,690	7	1	0	2	5	0	0	1	0	0	0	0	0	0	0	1,674	0	0
고성군	1,396	1	2	0	1	5	0	0	1	0	0	0	0	0	0	1	1,385	0	0
양양군	22	16	1	0	0	5	0	0	0	0	0	0	0	0	0	0	0	0	0

2-11 충청북도 연건(2023년도) 신규 광고물 허가·신고 현황

단위: 건

자치단체명	합계	벽면 이용 간판	돌출 간판	공연 간판	옥상 간판	지주 이용 간판	공공 시설물 이용 광고물	교통 시설 이용 광고물	교통 수단 이용 광고물	선전탑	아치 광고물	창문 이용 광고물	애드 벌룬	입간판	벽보	전단	현수막	현수막 계시틀	기타
충청북도	117,533	603	249	1	19	187	6	0	36	7	2	0	5	0	44	27	116,132	210	5
시도	0	0	0	0	0	0	0	0	0	0	0	0	0	0	0	0	0	0	0
청주시	41,873	209	79	0	6	37	2	0	21	4	0	0	3	0	25	19	41,462	1	5
충주시	25,698	147	95	0	6	36	0	0	7	1	0	0	0	0	19	1	25,386	0	0
제천시	4,520	42	21	0	3	24	2	0	1	0	0	0	1	0	0	0	4,413	13	0
보은군	2,917	6	1	0	0	8	1	0	1	2	0	0	0	0	0	1	2,897	0	0
옥천군	9,211	13	5	0	0	9	1	0	1	0	0	0	0	0	0	1	9,181	0	0
영동군	1,162	9	5	0	0	7	0	0	0	0	0	0	0	0	0	2	1,137	2	0
증평군	6,040	19	9	0	0	7	0	0	1	0	0	0	0	0	0	0	6,004	0	0
진천군	8,584	47	9	0	0	14	0	0	3	0	0	0	1	0	0	0	8,316	194	0
괴산군	1,656	7	7	1	0	14	0	0	0	0	0	0	0	0	0	0	1,627	0	0
음성군	13,298	95	15	0	2	20	0	0	1	0	2	0	0	0	0	3	13,160	0	0
단양군	2,574	9	3	0	2	11	0	0	0	0	0	0	0	0	0	0	2,549	0	0

2-12 충청남도 연건(2023년도) 신규 광고물 허가·신고 현황

단위: 건

자치단체명	합계	변면 이용 간판	돌출 간판	공연 간판	옥상 간판	지주 이용 간판	공공 시설물 이용 광고물	교통 시설 이용 광고물	교통 수단 이용 광고물	선전탑	아치 광고물	청문 이용 광고물	애드 벌론	임간판	벽보	전단	현수막	현수막 게시물	기타
충청남도	170,429	718	289	0	11	185	0	2	66	0	0	0	9	3	34	29	169,075	7	1
시도	0	0	0	0	0	0	0	0	0	0	0	0	0	0	0	0	0	0	0
천안시	65,020	245	119	0	6	43	0	0	5	0	0	0	0	0	32	14	64,552	3	1
공주시	608	21	6	0	0	5	0	0	1	0	0	0	0	0	0	0	575	0	0
보령시	11,605	24	45	0	0	15	0	0	0	0	0	0	0	3	0	3	11,515	0	0
아산시	9,332	90	25	0	1	35	0	0	5	0	0	0	0	0	0	4	9,169	3	0
서산시	1,824	107	21	0	2	18	0	2	2	0	0	0	0	0	0	2	1,670	0	0
논산시	12,316	32	17	0	1	6	0	0	7	0	0	0	0	0	0	0	12,253	0	0
계룡시	3,002	12	3	0	0	1	0	0	1	0	0	0	2	0	0	1	2,982	0	0
당진시	15,337	93	21	0	0	13	0	0	7	0	0	0	0	0	0	2	15,201	0	0
금산군	10,235	18	2	0	0	8	0	0	0	0	0	0	0	0	0	0	10,207	0	0
부여군	1,299	3	3	0	0	3	0	0	37	0	0	0	4	0	0	0	1,249	0	0
서천군	9,343	22	2	0	0	6	0	0	0	0	0	0	2	0	0	0	9,311	0	0
청양군	2,479	5	1	0	0	4	0	0	0	0	0	0	0	0	0	0	2,469	0	0
홍성군	2,029	14	10	0	0	7	0	0	0	0	0	0	1	0	1	2	1,994	0	0
예산군	16,754	17	7	0	0	8	0	0	1	0	0	0	0	0	1	1	16,718	1	0
태안군	9,246	15	7	0	0	1	0	0	0	0	0	0	0	0	0	0	9,210	0	0

2-13 전북특별자치도 연간(2023년도) 신규 광고물 허가·신고 현황

단위: 건

자치단체명	합계	벽면 이용 간판	돌출 간판	공면 간판	옥상 간판	지주 이용 간판	공공 시설물 이용 광고물	교통 시설 이용 광고물	교통 수단 이용 광고물	선전탑	아치 광고물	창문 이용 광고물	애드 빌튼	입간판	벼보	전단	현수막	현수막 게시물	기타
전북특별자치도	196,288	718	202	0	14	123	5	2	56	14	0	0	3	0	20	40	195,086	4	1
시도	0	0	0	0	0	0	0	0	0	0	0	0	0	0	0	0	0	0	0
전주시	56,977	222	105	0	6	29	0	0	18	3	0	0	0	0	0	30	56,561	3	0
군산시	33,946	89	27	0	0	15	0	0	4	3	0	0	0	0	12	4	33,791	0	1
익산시	48,105	140	17	0	2	16	0	0	2	6	0	0	0	0	0	1	47,921	0	0
정읍시	12,301	50	17	0	0	12	0	0	3	2	0	0	0	0	5	0	12,212	0	0
남원시	3,176	12	4	0	0	6	0	0	2	0	0	0	0	0	2	1	3,149	0	0
김제시	8,122	121	18	0	0	17	0	0	12	0	0	0	1	0	0	0	7,953	0	0
완주군	11,129	19	4	0	2	3	1	0	3	0	0	0	0	0	0	2	11,095	0	0
진안군	1,945	2	1	0	0	0	0	0	0	0	0	0	0	0	0	0	1,942	0	0
무주군	670	15	2	0	2	5	0	0	1	0	0	0	1	0	0	0	644	0	0
장수군	796	2	1	0	0	3	0	0	1	0	0	0	0	0	0	0	788	1	0
임실군	1,949	1	0	0	1	1	0	0	0	0	0	0	0	0	0	0	1,946	0	0
순창군	4,263	2	3	0	1	4	1	0	1	0	0	0	0	0	0	0	4,251	0	0
고창군	6,764	9	1	0	0	6	0	0	0	0	0	0	0	0	1	2	6,745	0	0
부안군	6,145	34	2	0	0	6	3	2	9	0	0	0	1	0	0	0	6,088	0	0

2-14 전라남도 연간(2023년도) 신규 광고물 허가·신고 현황

단위: 건

자치단체명	합계	벽면 이용 간판	돌출 간판	공연 간판	옥상 간판	지주 이용 간판	공공 시설물 이용 광고물	교통 시설 이용 광고물	교통 수단 이용 광고물	선전탑	아치 광고물	창문 이용 광고물	애드 벌론	입간판	벽보	전단	현수막	현수막 계시틀	기타
전라남도	117,036	404	147	0	13	138	1	4	189	45	0	1	3	2	1	8	115,742	308	30
시도	0	0	0	0	0	0	0	0	0	0	0	0	0	0	0	0	0	0	0
목포시	17,544	38	29	0	0	0	0	0	11	0	0	0	0	0	0	0	17,465	1	0
여주시	133	73	29	0	1	20	0	0	9	0	0	0	0	0	0	0	0	1	0
순천시	191	71	30	0	1	15	0	0	5	0	0	0	0	2	0	4	63	0	0
나주시	12,826	16	3	0	1	6	0	0	3	43	0	0	0	0	0	0	12,751	2	1
광양시	20,822	37	16	0	0	12	0	0	0	0	0	0	1	0	0	0	20,756	0	0
담양군	12,125	8	7	0	2	11	0	2	6	0	0	0	0	0	0	0	12,089	0	0
곡성군	4,636	3	0	0	0	5	0	0	1	0	0	0	0	0	0	0	4,627	0	0
구례군	1,026	6	0	0	1	3	1	0	2	0	0	0	0	0	0	0	1,012	0	1
고흥군	4,013	8	3	0	0	5	0	1	0	2	0	0	1	0	0	0	3,993	0	0
보성군	1,646	5	1	0	0	5	0	0	0	0	0	0	0	0	0	0	1,634	1	0
화순군	12,520	15	5	0	0	4	0	0	0	0	0	0	0	0	0	0	12,496	0	0
장흥군	8,341	4	0	0	0	3	0	0	0	0	0	0	0	0	0	0	8,334	0	0
강진군	1,026	9	2	0	1	2	0	0	4	0	0	0	0	0	0	0	1,007	1	0
해남군	3,117	13	3	0	0	8	0	0	1	0	0	0	0	0	0	0	3,090	1	1
영암군	1,281	21	7	0	1	3	0	0	1	0	0	0	0	0	0	0	1,247	1	0
무안군	894	8	2	0	0	8	0	0	3	0	0	0	0	0	0	0	869	3	1
함평군	2,896	4	1	0	1	7	0	0	1	0	0	0	0	0	0	0	2,882	0	0
영광군	3,000	5	3	0	1	0	0	1	1	0	0	0	0	0	0	1	2,988	0	0
장성군	4,235	21	3	0	1	7	0	0	5	0	0	0	1	0	0	3	4,193	1	0
완도군	2,172	12	3	0	1	8	0	0	2	0	0	0	0	0	0	0	2,027	113	6
진도군	2,241	22	0	0	1	5	0	0	118	0	0	1	0	0	0	0	2,092	2	0
신안군	351	5	0	0	0	1	0	0	16	0	0	0	0	0	1	0	127	181	20

2-15 경상북도 연간(2023년도) 신규 광고물 허가·신고 현황

단위: 건

자치단체명	합계	벽면 이용 간판	돌출 간판	공연 간판	옥상 간판	지주 이용 간판	공공 시설물 이용 광고물	교통 시설 이용 광고물	교통 수단 이용 광고물	선전탑	아치 광고물	창문 이용 광고물	애드 벌론	입간판	벽보	전단	현수막	현수막 계시틀	기타
경상북도	145,529	770	331	0	9	222	4	23	90	3	0	0	1	3	26	8	144,010	27	2
시도	0	0	0	0	0	0	0	0	0	0	0	0	0	0	0	0	0	0	0
포항시	41,086	72	34	0	3	23	0	0	31	1	0	0	1	0	24	2	40,894	1	0
경주시	24,958	48	32	0	0	30	0	1	1	0	0	0	0	0	0	0	24,846	0	0
김천시	13,240	25	7	0	1	15	2	0	1	0	0	0	0	0	2	0	13,187	0	0
안동시	24,996	33	22	0	1	11	1	0	2	0	0	0	0	1	0	1	24,924	0	0
구미시	358	206	60	0	1	27	0	1	19	1	0	0	0	0	0	0	43	0	0
영주시	11,444	41	8	0	0	8	0	2	2	0	0	0	0	1	0	0	11,382	0	0
영천시	15,805	25	3	0	1	12	0	0	4	1	0	0	0	0	0	0	15,759	0	0
상주시	31	11	12	0	0	5	0	0	3	0	0	0	0	0	0	0	0	0	0
문경시	146	10	6	0	1	4	0	0	0	0	0	0	0	0	0	0	115	10	0
경산시	191	55	20	0	1	25	0	18	9	0	0	0	0	0	0	4	59	0	0
의성군	4,528	14	2	0	0	9	0	0	3	0	0	0	0	0	0	0	4,500	0	0
청송군	1,464	6	3	0	0	4	0	0	0	0	0	0	0	0	0	0	1,451	0	0
영양군	438	1	0	0	0	1	0	0	0	0	0	0	0	0	0	0	435	1	0
영덕군	471	19	0	0	0	6	0	0	0	0	0	0	0	0	0	0	446	0	0
청도군	1,018	9	2	0	0	8	0	0	1	0	0	0	0	0	0	0	986	11	1
고령군	1,030	3	3	0	0	2	0	0	0	0	0	0	0	0	0	0	1,022	0	0
성주군	1,228	116	2	0	0	6	0	0	4	0	0	0	0	0	0	0	1,100	0	0
칠곡군	57	23	8	0	0	14	0	0	7	0	0	0	0	1	0	1	3	0	0
예천군	1,924	41	100	0	0	8	0	0	0	0	0	0	0	0	0	0	1,773	1	1
봉화군	1,098	3	0	0	0	3	0	1	3	0	0	0	0	0	0	0	1,085	3	0
울진군	7	3	3	0	0	1	0	0	0	0	0	0	0	0	0	0	0	0	0
울릉군	11	6	4	0	0	0	1	0	0	0	0	0	0	0	0	0	0	0	0

2-16 경상남도 연건(2023년도) 신규 광고물 허가·신고 현황

단위: 건

자치단체명	합계	벽면 이용 간판	돌출 간판	공연 간판	옥상 간판	지주 이용 간판	공공 시설물 이용 광고물	교통 시설 이용 광고물	교통 수단 이용 광고물	선전탑	아치 광고물	창문 이용 광고물	애드 벌론	입간판	벽보	전단	현수막	현수막 계시틀	기타
경상남도	163,759	1,244	710	0	25	285	65	3	86	9	0	0	2	8	85	147	161,045	40	5
시도	0	0	0	0	0	0	0	0	0	0	0	0	0	0	0	0	0	0	0
창원특례시	66,105	322	176	0	5	49	1	0	9	0	0	0	0	6	59	113	65,363	1	1
진주시	20,596	165	121	0	1	26	0	0	24	4	0	0	0	0	25	4	20,226	0	0
통영시	3,151	105	71	0	2	17	0	1	2	1	0	0	0	0	0	0	2,952	0	0
사천시	13,662	55	55	0	7	25	0	0	1	0	0	0	0	0	0	3	13,516	0	0
김해시	907	329	151	0	4	39	1	0	28	4	0	0	1	0	0	2	348	0	0
밀양시	10,079	18	8	0	0	7	0	0	0	0	0	0	0	0	0	0	10,046	0	0
거제시	16,548	56	37	0	0	20	0	0	0	0	0	0	1	0	0	2	16,432	0	0
양산시	228	40	19	0	1	15	62	0	11	0	0	0	0	1	0	20	57	0	2
의령군	13	3	2	0	0	6	0	0	2	0	0	0	0	0	0	0	0	0	0
함안군	8,965	34	15	0	1	15	0	0	0	0	0	0	0	0	0	0	8,900	0	0
창녕군	1,802	20	8	0	1	11	1	0	1	0	0	0	0	0	0	0	1,726	33	1
고성군	5,816	23	11	0	2	10	0	0	0	0	0	0	0	0	0	0	5,770	0	0
남해군	1,198	5	3	0	0	6	0	0	6	0	0	0	0	1	0	0	1,177	0	0
하동군	1,189	9	3	0	1	6	0	0	0	0	0	0	0	0	0	0	1,170	0	0
산청군	770	5	1	0	0	9	0	1	1	0	0	0	0	0	0	3	746	4	0
함양군	705	10	3	0	0	4	0	0	0	0	0	0	0	0	0	0	686	2	0
거창군	9,305	36	25	0	0	17	0	1	1	0	0	0	0	0	1	0	9,224	0	0
합천군	2,720	9	1	0	0	3	0	0	0	0	0	0	0	0	0	0	2,706	0	1

2-17 제주특별자치도 연간(2023년도) 신규 광고물 허가·신고 현황

단위: 건

자치단체명	합계	벽면 이용 간판	돌출 간판	공연 간판	옥상 간판	지주 이용 간판	공공 시설물 이용 광고물	교통 시설 이용 광고물	교통 수단 이용 광고물	선전탑	아치 광고물	창문 이용 광고물	애드 벌룬	입간판	벽보	전단	현수막	현수막 게시물	기타
제주특별자치도	54,838	1,044	271	0	27	141	5	0	60	14	22	19	0	0	272	44	52,913	3	3
시·도	54,838	1,044	271	0	27	141	5	0	60	14	22	19	0	0	272	44	52,913	3	3

3 연간(2023년도) 연장 광고물 허가·신고 현황

단위: 건

자치단체명	합계	벼면 이용 간판	통출 간판	공연 간판	옥상 간판	지주 이용 간판	공공 시설물 이용 광고물	교통 시설 이용 광고물	교통 수단 이용 광고물	선전탑	아치 광고물	창문 이용 광고물	애드 벌론	입간판	벽보	전단	현수막	현수막 계시틀	기타
전국	56,919	18,117	20,105	12	1,563	8,879	687	5	528	2	0	10	1	1	1	6	6,616	371	15
서울특별시	4,226	1,556	1,572	9	160	169	456	0	191	0	0	1	0	1	0	0	37	74	0
부산광역시	5,373	1,426	3,051	0	107	448	192	0	34	0	0	0	0	0	0	0	54	61	0
대구광역시	2,460	877	945	2	79	289	0	0	27	0	0	0	1	0	0	0	210	30	0
인천광역시	3,184	1,051	1,511	0	76	305	3	0	16	0	0	4	0	0	0	0	201	14	3
광주광역시	1,807	563	906	0	73	254	0	0	2	0	0	0	0	0	0	0	1	8	0
대전광역시	1,671	636	723	0	54	228	1	0	14	0	0	0	0	0	0	0	3	12	0
울산광역시	1,246	375	551	0	33	264	15	0	4	0	0	0	0	0	0	0	0	4	0
세종특별자치시	81	25	21	0	5	30	0	0	0	0	0	0	0	0	0	0	0	0	0
경기도	15,256	4,695	5,504	1	318	1,852	16	2	65	0	0	0	0	0	1	3	2,703	88	8
강원특별자치도	4,893	831	770	0	88	685	0	0	13	0	0	0	0	0	0	0	2,502	4	0
충청북도	2,746	730	501	0	76	592	1	1	10	0	0	0	0	0	0	0	822	13	0
충청남도	1,530	673	279	0	42	504	0	0	10	0	0	0	0	0	0	0	10	9	3
전북특별자치도	2,445	922	766	0	113	593	1	1	29	0	0	0	0	0	0	0	4	16	0
전라남도	2,105	786	575	0	64	604	0	0	43	0	0	1	0	0	0	0	22	10	0
경상북도	2,149	827	450	0	55	756	0	1	24	1	0	0	0	0	0	0	26	9	0
경상남도	3,776	1,121	1,378	0	162	1,027	2	0	46	1	0	0	0	0	0	3	17	18	1
제주특별자치도	1,971	1,023	602	0	58	279	0	0	0	0	0	4	0	0	0	0	4	1	0

3-1 서울특별시 연건(2023년도) 연장 광고물 허가·신고 현황

단위: 건

자치단체명	합계	벽면 이용 간판	돌출 간판	공연 간판	옥상 간판	지주 이용 간판	공공 시설물 이용 광고물	교통 시설 이용 광고물	교통 수단 이용 광고물	선전탑	아치 광고물	창문 이용 광고물	애드 빌보드	입간판	벽보	전단	현수막	현수막 게시물	기타
서울특별시	4,226	1,556	1,572	9	160	169	456	0	191	0	0	1	0	1	0	0	37	74	0
시도	0	0	0	0	0	0	0	0	0	0	0	0	0	0	0	0	0	0	0
종로구	184	48	101	0	4	4	26	0	0	0	0	0	0	0	0	0	0	1	0
중구	284	100	134	0	22	10	12	0	0	0	0	0	0	0	0	0	0	6	0
용산구	218	62	87	0	13	2	39	0	1	0	0	1	0	0	0	0	12	1	0
성동구	83	33	31	0	5	3	9	0	2	0	0	0	0	0	0	0	0	0	0
광진구	169	31	91	0	1	22	22	0	0	0	0	0	0	0	0	0	0	2	0
동대문구	206	65	103	0	9	6	19	0	2	0	0	0	0	0	0	0	0	2	0
중랑구	95	38	39	0	4	4	6	0	0	0	0	0	0	0	0	0	0	4	0
성북구	163	51	101	0	1	2	6	0	0	0	0	0	0	0	0	0	0	2	0
강북구	59	17	31	0	4	1	5	0	0	0	0	0	0	0	0	0	1	0	0
도봉구	222	20	34	0	1	3	1	0	155	0	0	0	0	0	0	0	2	6	0
노원구	80	25	34	0	2	1	17	0	0	0	0	0	0	0	0	0	0	1	0
은평구	134	16	50	0	1	0	61	0	1	0	0	0	0	0	0	0	3	2	0
서대문구	97	23	54	0	1	2	14	0	1	0	0	0	0	0	0	0	2	0	0
마포구	185	70	92	0	9	7	1	0	2	0	0	0	0	0	0	0	1	3	0
양천구	67	39	15	0	3	9	1	0	0	0	0	0	0	0	0	0	0	0	0
강서구	208	99	71	0	2	10	18	0	2	0	0	0	0	0	0	0	0	6	0
구로구	121	57	37	1	3	9	10	0	1	0	0	0	0	0	0	0	0	3	0
금천구	103	59	14	0	7	6	0	0	0	0	0	0	0	0	0	0	7	10	0
영등포구	363	152	120	0	14	18	40	0	13	0	0	0	0	1	0	0	0	5	0
동작구	71	21	30	0	7	9	4	0	0	0	0	0	0	0	0	0	0	0	0
관악구	53	15	17	0	3	0	13	0	2	0	0	0	0	0	0	0	0	3	0
서초구	276	152	17	0	14	14	71	0	6	0	0	0	0	0	0	0	0	2	0
강남구	400	210	141	8	22	0	13	0	0	0	0	0	0	0	0	0	0	6	0
송파구	159	89	14	0	5	11	24	0	2	0	0	0	0	0	0	0	9	5	0
강동구	226	64	114	0	3	16	24	0	1	0	0	0	0	0	0	0	0	4	0

3-2 부산광역시 연건(2023년도) 연장 광고물 허가·신고 현황

단위: 건

자치단체명	합계	벽면 이용 간판	돌출 간판	공연 간판	옥상 간판	지주 이용 간판	공공 시설물 이용 광고물	교통 시설 이용 광고물	교통 수단 이용 광고물	선전탑	아치 광고물	창문 이용 광고물	애드 벌룬	임간판	벽보	전단	현수막	현수막 계시틀	기타
부산광역시	5,373	1,426	3,051	0	107	448	192	0	34	0	0	0	0	0	0	0	54	61	0
시도	0	0	0	0	0	0	0	0	0	0	0	0	0	0	0	0	0	0	0
중구	309	77	192	0	4	13	17	0	2	0	0	0	0	0	0	0	1	3	0
서구	225	56	140	0	2	11	14	0	2	0	0	0	0	0	0	0	0	0	0
동구	253	65	157	0	9	12	9	0	0	0	0	0	0	0	0	0	1	0	0
영도구	136	14	107	0	2	9	4	0	0	0	0	0	0	0	0	0	0	0	0
부산진구	920	203	584	0	15	34	60	0	0	0	0	0	0	0	0	0	0	24	0
동래구	415	94	272	0	5	35	3	0	2	0	0	0	0	0	0	0	0	4	0
남구	314	77	185	0	2	37	9	0	3	0	0	0	0	0	0	0	0	1	0
북구	359	123	176	0	8	16	0	0	2	0	0	0	0	0	0	0	34	0	0
해운대구	424	175	155	0	11	43	0	0	11	0	0	0	0	0	0	0	16	13	0
시하구	334	72	209	0	9	29	7	0	4	0	0	0	0	0	0	0	0	4	0
금정구	179	51	91	0	4	17	10	0	6	0	0	0	0	0	0	0	0	0	0
강서구	147	75	29	0	1	40	1	0	1	0	0	0	0	0	0	0	0	0	0
연제구	252	71	134	0	6	21	19	0	1	0	0	0	0	0	0	0	0	0	0
수영구	421	118	266	0	4	25	3	0	0	0	0	0	0	0	0	0	0	5	0
사상구	470	90	270	0	17	54	36	0	0	0	0	0	0	0	0	0	1	2	0
기장군	215	65	84	0	8	52	0	0	0	0	0	0	0	0	0	0	1	5	0

3-3 대구광역시 연간(2023년도) 연장 광고물 허가·신고 현황

단위: 건

자치단체명	합계	벽면 이용 간판	틀출 간판	공연 간판	옥상 간판	지주 이용 간판	공공 시설물 이용 광고물	교통 시설 이용 광고물	교통 수단 이용 광고물	선전탑	아치 광고물	청문 이용 광고물	애드 벌룬	입간판	벽보	전단	현수막	현수막 게시물	기타
대구광역시	2,460	877	945	2	79	289	0	0	27	0	0	0	1	0	0	0	210	30	0
시도	0	0	0	0	0	0	0	0	0	0	0	0	0	0	0	0	0	0	0
중구	264	105	128	2	7	9	0	0	3	0	0	0	1	0	0	0	0	9	0
동구	185	77	71	0	4	29	0	0	2	0	0	0	0	0	0	0	0	2	0
서구	388	191	135	0	8	47	0	0	3	0	0	0	0	0	0	0	0	4	0
남구	119	36	68	0	2	9	0	0	2	0	0	0	0	0	0	0	0	2	0
북구	349	157	94	0	30	59	0	0	2	0	0	0	0	0	0	0	0	7	0
수성구	399	118	207	0	15	50	0	0	5	0	0	0	0	0	0	0	1	3	0
달서구	627	151	223	0	12	36	0	0	8	0	0	0	0	0	0	0	194	3	0
달성군	104	33	19	0	1	38	0	0	2	0	0	0	0	0	0	0	11	0	0
군위군	25	9	0	0	0	12	0	0	0	0	0	0	0	0	0	0	4	0	0

3-4 인천광역시 연간(2023년도) 연장 광고를 허가·신고 현황

단위: 건

자치단체명	합계	별면 이용 간판	돌출 간판	공연 간판	옥상 간판	지주 이용 간판	공공 시설물 이용 광고물	교통 시설 이용 광고물	교통 수단 이용 광고물	선전탑	아치 광고물	청문 이용 광고물	에드 별론	입간판	벽보	전단	현수막	현수막 게시물	기타
인천광역시	3,184	1,051	1,511	0	76	305	3	0	16	0	0	4	0	0	0	0	201	14	3
시도	0	0	0	0	0	0	0	0	0	0	0	0	0	0	0	0	0	0	0
중구	161	77	51	0	8	23	0	0	1	0	0	0	0	0	0	0	0	1	0
동구	143	56	55	0	4	19	3	0	2	0	0	4	0	0	0	0	0	0	0
미추홀구	360	85	236	0	8	28	0	0	2	0	0	0	0	0	0	0	0	1	0
연수구	259	123	97	0	6	25	0	0	0	0	0	0	0	0	0	0	0	8	0
남동구	909	366	465	0	25	49	0	0	3	0	0	0	0	0	0	0	0	1	0
부평구	569	168	327	0	13	49	0	0	4	0	0	0	0	0	0	0	3	2	3
계양구	324	50	233	0	6	30	0	0	0	0	0	0	0	0	0	0	4	1	0
서구	183	87	44	0	5	41	0	0	4	0	0	0	0	0	0	0	2	0	0
강화군	82	38	3	0	1	40	0	0	0	0	0	0	0	0	0	0	0	0	0
옹진군	194	1	0	0	0	1	0	0	0	0	0	0	0	0	0	0	192	0	0

3-5 광주광역시 연건(2023년도) 연장 광고물 허가·신고 현황

단위: 건

자치단체명	합계	벽면 이용 간판	돌출 간판	공연 간판	옥상 간판	지주 이용 간판	공공 시설물 이용 광고물	교통 시설 이용 광고물	교통 수단 이용 광고물	선전탑	아치 광고물	창문 이용 광고물	에드 별론	입간판	벽보	전단	현수막	현수막 게시물	기타
광주광역시	1,807	563	906	0	73	254	0	0	2	0	0	0	0	0	0	0	1	8	0
시도	0	0	0	0	0	0	0	0	0	0	0	0	0	0	0	0	0	0	0
동구	402	90	239	0	25	46	0	0	0	0	0	0	0	0	0	0	0	2	0
서구	551	172	286	0	26	65	0	0	0	0	0	0	0	0	0	0	1	1	0
남구	182	66	79	0	3	34	0	0	0	0	0	0	0	0	0	0	0	0	0
북구	417	121	226	0	13	55	0	0	0	0	0	0	0	0	0	0	0	2	0
광산구	255	114	76	0	6	54	0	0	2	0	0	0	0	0	0	0	0	3	0

3-6 대전광역시 연건(2023년도) 연장 광고물 허가·신고 현황

단위: 건

자치단체명	합계	벽면 이용 간판	돌출 간판	공연 간판	옥상 간판	지주 이용 간판	공공 시설물 이용 광고물	교통 시설 이용 광고물	교통 수단 이용 광고물	선전탑	아치 광고물	창문 이용 광고물	에드 별론	입간판	벽보	전단	현수막	현수막 게시물	기타
대전광역시	1,671	636	723	0	54	228	1	0	14	0	0	0	0	0	0	0	3	12	0
시도	0	0	0	0	0	0	0	0	0	0	0	0	0	0	0	0	0	0	0
동구	332	110	157	0	6	53	1	0	2	0	0	0	0	0	0	0	1	2	0
중구	286	107	127	0	6	38	0	0	4	0	0	0	0	0	0	0	0	4	0
서구	645	257	305	0	16	64	0	0	1	0	0	0	0	0	0	0	0	2	0
유성구	243	109	65	0	20	44	0	0	0	0	0	0	0	0	0	0	1	4	0
대덕구	165	53	69	0	6	29	0	0	7	0	0	0	0	0	0	0	1	0	0

3-7 울산광역시 연간(2023년도) 연장 광고물 허가·신고 현황

단위: 건

자치단체명	합계	벽면 이용 간판	돌출 간판	공연 간판	옥상 간판	지주 이용 간판	공공 시설물 이용 광고물	교통 시설 이용 광고물	교통 수단 이용 광고물	선전탑	아치 광고물	창문 이용 광고물	에드 빌론	입간판	벽보	전단	현수막	현수막 게시물	기타
울سان광역시	1,246	375	551	0	33	264	15	0	4	0	0	0	0	0	0	0	0	4	0
시도	0	0	0	0	0	0	0	0	0	0	0	0	0	0	0	0	0	0	0
중구	129	50	60	0	1	9	7	0	1	0	0	0	0	0	0	0	0	1	0
남구	347	114	167	0	12	45	8	0	0	0	0	0	0	0	0	0	0	1	0
동구	233	38	162	0	0	31	0	0	1	0	0	0	0	0	0	0	0	1	0
북구	298	99	119	0	8	70	0	0	1	0	0	0	0	0	0	0	0	1	0
울주군	239	74	43	0	12	109	0	0	1	0	0	0	0	0	0	0	0	0	0

3-8 세종특별자치시 연간(2023년도) 연장 광고물 허가·신고 현황

단위: 건

자치단체명	합계	벽면 이용 간판	돌출 간판	공연 간판	옥상 간판	지주 이용 간판	공공 시설물 이용 광고물	교통 시설 이용 광고물	교통 수단 이용 광고물	선전탑	아치 광고물	창문 이용 광고물	에드 빌론	입간판	벽보	전단	현수막	현수막 게시물	기타
세종특별자치시	81	25	21	0	5	30	0	0	0	0	0	0	0	0	0	0	0	0	0
시도	81	25	21	0	5	30	0	0	0	0	0	0	0	0	0	0	0	0	0

3-9 경기도 연간(2023년도) 연장 광고물 허가·신고 현황

단위: 건

자치단체명	합계	변면 이용 간판	돌출 간판	공연 간판	옥상 간판	지주 이용 간판	공공 시설물 이용 광고물	교통 시설 이용 광고물	교통 수단 이용 광고물	선전탑	아치 광고물	청문 이용 광고물	에드 별론	임간판	벽보	전단	현수막	현수막 게시물	기타
경기도	15,256	4,695	5,504	1	318	1,852	16	2	65	0	0	0	0	0	1	3	2,703	88	8
시도	0	0	0	0	0	0	0	0	0	0	0	0	0	0	0	0	0	0	0
수원특례시	526	214	225	0	23	49	0	0	4	0	0	0	0	0	0	0	2	9	0
성남시	1,153	368	588	0	10	79	11	0	1	0	0	0	0	0	0	0	93	3	0
의정부시	371	119	199	0	10	38	0	0	2	0	0	0	0	0	0	1	0	2	0
안양시	528	191	245	0	7	29	0	0	3	0	0	0	0	0	0	0	47	6	0
부천시	2,507	585	1,707	0	34	175	0	0	0	0	0	0	0	0	0	0	0	6	0
광명시	265	123	116	0	1	18	0	0	0	0	0	0	0	0	1	0	2	4	0
평택시	594	238	191	0	24	139	0	0	2	0	0	0	0	0	0	0	0	0	0
동두천시	86	22	41	0	4	19	0	0	0	0	0	0	0	0	0	0	0	0	0
안산시	1,172	366	732	1	22	44	0	0	1	0	0	0	0	0	0	0	2	4	0
고양특례시	630	345	157	0	5	100	0	1	5	0	0	0	0	0	0	0	0	17	0
과천시	37	16	15	0	1	5	0	0	0	0	0	0	0	0	0	0	0	0	0
구리시	218	87	88	0	6	35	0	0	0	0	0	0	0	0	0	0	0	2	0
남양주시	162	62	28	0	7	46	0	1	2	0	0	0	0	0	0	0	13	3	0
오산시	177	69	58	0	10	39	0	0	0	0	0	0	0	0	0	0	0	1	0
시흥시	339	157	119	0	12	45	0	0	1	0	0	0	0	0	0	1	0	2	2
군포시	458	215	185	0	5	41	0	0	3	0	0	0	0	0	0	0	7	2	0
의왕시	115	72	7	0	6	21	2	0	6	0	0	0	0	0	0	0	0	1	0
하남시	194	86	75	0	2	30	0	0	0	0	0	0	0	0	0	0	0	1	0
용인특례시	797	342	243	0	25	174	0	0	4	0	0	0	0	0	0	0	1	2	6
파주시	523	173	202	0	10	111	0	0	6	0	0	0	0	0	0	1	14	6	0
이천시	137	46	14	0	12	59	0	0	1	0	0	0	0	0	0	0	0	5	0
안성시	176	91	12	0	7	62	0	0	2	0	0	0	0	0	0	0	0	2	0
김포시	150	81	7	0	4	53	0	0	1	0	0	0	0	0	0	0	0	4	0
화성시	2,964	233	59	0	15	131	0	0	3	0	0	0	0	0	0	0	2,520	3	0
광주시	464	181	122	0	25	121	1	0	12	0	0	0	0	0	0	0	2	0	0
양주시	119	52	18	0	7	36	1	0	4	0	0	0	0	0	0	0	0	1	0
포천시	99	47	6	0	2	41	1	0	1	0	0	0	0	0	0	0	0	1	0
여주시	62	27	7	0	5	22	0	0	1	0	0	0	0	0	0	0	0	0	0
연천군	25	8	8	0	1	8	0	0	0	0	0	0	0	0	0	0	0	0	0
가평군	101	32	18	0	6	45	0	0	0	0	0	0	0	0	0	0	0	0	0
양평군	107	47	12	0	10	37	0	0	0	0	0	0	0	0	0	0	0	1	0

3-10 강원특별자치도 연간(2023년도) 연장 광고물 허가·신고 현황

단위: 건

자치단체명	합계	변면 이용 간판	통출 간판	공연 간판	옥상 간판	지주 이용 간판	공공 시설물 이용 광고물	교통 시설 이용 광고물	교통 수단 이용 광고물	선전탑	아치 광고물	청문 이용 광고물	애드 벌론	입간판	벽보	전단	현수막	현수막 계시틀	기타
강원특별자치도	4,893	831	770	0	88	685	0	0	13	0	0	0	0	0	0	0	2,502	4	0
시도	0	0	0	0	0	0	0	0	0	0	0	0	0	0	0	0	0	0	0
춘천시	450	133	184	0	15	114	0	0	3	0	0	0	0	0	0	0	0	1	0
원주시	557	179	211	0	18	140	0	0	7	0	0	0	0	0	0	0	0	2	0
강릉시	579	152	235	0	27	163	0	0	1	0	0	0	0	0	0	0	0	1	0
동해시	42	20	13	0	2	7	0	0	0	0	0	0	0	0	0	0	0	0	0
태백시	47	27	9	0	0	11	0	0	0	0	0	0	0	0	0	0	0	0	0
속초시	102	56	23	0	2	20	0	0	1	0	0	0	0	0	0	0	0	0	0
삼척시	149	61	35	0	10	42	0	0	0	0	0	0	0	0	0	0	1	0	0
홍천군	111	38	27	0	2	44	0	0	0	0	0	0	0	0	0	0	0	0	0
횡성군	2,522	9	1	0	0	11	0	0	1	0	0	0	0	0	0	0	2,500	0	0
영월군	32	17	0	0	1	14	0	0	0	0	0	0	0	0	0	0	0	0	0
평창군	28	16	1	0	1	9	0	0	0	0	0	0	0	0	0	0	1	0	0
정선군	22	14	0	0	0	8	0	0	0	0	0	0	0	0	0	0	0	0	0
철원군	30	13	3	0	0	14	0	0	0	0	0	0	0	0	0	0	0	0	0
화천군	14	5	1	0	0	8	0	0	0	0	0	0	0	0	0	0	0	0	0
양구군	8	5	0	0	0	3	0	0	0	0	0	0	0	0	0	0	0	0	0
인제군	57	29	4	0	0	24	0	0	0	0	0	0	0	0	0	0	0	0	0
고성군	33	17	3	0	1	12	0	0	0	0	0	0	0	0	0	0	0	0	0
양양군	110	40	20	0	9	41	0	0	0	0	0	0	0	0	0	0	0	0	0

3-11 충청북도 연기(2023년도) 연장 광고물 허가·신고 현황

단위: 건

자치단체명	합계	벽면 이용 간판	돌출 간판	공연 간판	옥상 간판	지주 이용 간판	공공 시설물 이용 광고물	교통 시설 이용 광고물	교통 수단 이용 광고물	선전탑	아치 광고물	창문 이용 광고물	애드 벌룬	입간판	벽보	전단	현수막	현수막 게시물	기타
충청북도	2,746	730	501	0	76	592	1	1	10	0	0	0	0	0	0	0	822	13	0
시도	0	0	0	0	0	0	0	0	0	0	0	0	0	0	0	0	0	0	0
청주시	473	192	91	0	21	112	0	1	5	0	0	0	0	0	0	0	45	6	0
충주시	282	97	95	0	18	68	0	0	1	0	0	0	0	0	0	0	0	3	0
제천시	424	120	131	0	18	121	1	0	1	0	0	0	0	0	0	0	29	3	0
보은군	725	28	17	0	4	25	0	0	0	0	0	0	0	0	0	0	651	0	0
옥천군	157	29	30	0	5	81	0	0	0	0	0	0	0	0	0	0	12	0	0
영동군	48	19	9	0	2	18	0	0	0	0	0	0	0	0	0	0	0	0	0
증평군	40	14	10	0	2	13	0	0	0	0	0	0	0	0	0	0	0	1	0
진천군	180	103	30	0	0	47	0	0	0	0	0	0	0	0	0	0	0	0	0
괴산군	41	20	3	0	0	18	0	0	0	0	0	0	0	0	0	0	0	0	0
음성군	170	70	32	0	1	63	0	0	3	0	0	0	0	0	0	0	1	0	0
단양군	206	38	53	0	5	26	0	0	0	0	0	0	0	0	0	0	84	0	0

3-12 충청남도 연건(2023년도) 연장 광고물 허가·신고 현황

단위: 건

자치단체명	합계	변면 이용 간판	돌출 간판	공연 간판	옥상 간판	지주 이용 간판	공공 시설물 이용 광고물	교통 시설 이용 광고물	교통 수단 이용 광고물	선전탑 광고물	아치 광고물	청문 이용 광고물	애드 별론	임간판	별보	전단	현수막	현수막 게시물	기타
충청남도	1,530	673	279	0	42	504	0	0	10	0	0	0	0	0	0	0	10	9	3
시도	0	0	0	0	0	0	0	0	0	0	0	0	0	0	0	0	0	0	0
천안시	460	190	136	0	21	102	0	0	3	0	0	0	0	0	0	0	0	6	2
공주시	75	38	6	0	2	28	0	0	0	0	0	0	0	0	0	0	0	1	0
보령시	137	39	29	0	4	65	0	0	0	0	0	0	0	0	0	0	0	0	0
아산시	145	74	25	0	2	43	0	0	1	0	0	0	0	0	0	0	0	0	0
서산시	109	50	19	0	2	38	0	0	0	0	0	0	0	0	0	0	0	0	0
논산시	67	28	14	0	1	23	0	0	1	0	0	0	0	0	0	0	0	0	0
계룡시	10	5	0	0	0	3	0	0	1	0	0	0	0	0	0	0	0	1	0
당진시	163	80	13	0	3	56	0	0	0	0	0	0	0	0	0	0	10	1	0
금산군	34	19	0	0	0	15	0	0	0	0	0	0	0	0	0	0	0	0	0
부여군	64	22	17	0	4	21	0	0	0	0	0	0	0	0	0	0	0	0	0
서천군	70	39	3	0	1	26	0	0	0	0	0	0	0	0	0	0	0	0	1
청양군	41	18	3	0	1	19	0	0	0	0	0	0	0	0	0	0	0	0	0
홍성군	71	37	5	0	1	25	0	0	3	0	0	0	0	0	0	0	0	0	0
예산군	45	19	5	0	0	20	0	0	1	0	0	0	0	0	0	0	0	0	0
태안군	39	15	4	0	0	20	0	0	0	0	0	0	0	0	0	0	0	0	0

3-13 전북특별자치도 연간(2023년도) 연장 광고물 허가·신고 현황

자치단체명	합계	벽면 이용 간판	돌출 간판	공연 간판	옥상 간판	지주 이용 간판	공공 시설물 이용 광고물	교통 시설 이용 광고물	교통 수단 이용 광고물	선전탑	이치 광고물	창문 이용 광고물	애드 빌튼	입간판	벽보	전단	현수막	현수막 게시물	기타
전북특별자치도	2,445	922	766	0	113	593	1	1	29	0	0	0	0	0	0	0	4	16	0
시도	0	0	0	0	0	0	0	0	0	0	0	0	0	0	0	0	0	0	0
전주시	1,109	408	455	0	56	158	0	0	18	0	0	0	0	0	0	0	3	11	0
군산시	312	124	67	0	31	86	0	1	3	0	0	0	0	0	0	0	0	0	0
익산시	441	167	154	0	11	105	0	0	3	0	0	0	0	0	0	0	0	1	0
정읍시	130	40	16	0	4	66	1	0	2	0	0	0	0	0	0	0	0	1	0
남원시	136	43	45	0	4	43	0	0	0	0	0	0	0	0	0	0	0	1	0
김제시	127	50	14	0	4	57	0	0	0	0	0	0	0	0	0	0	0	2	0
완주군	83	34	11	0	2	34	0	0	2	0	0	0	0	0	0	0	0	0	0
진안군	29	14	2	0	1	11	0	0	0	0	0	0	0	0	0	0	1	0	0
무주군	0	0	0	0	0	0	0	0	0	0	0	0	0	0	0	0	0	0	0
장수군	3	3	0	0	0	0	0	0	0	0	0	0	0	0	0	0	0	0	0
임실군	10	6	0	0	0	4	0	0	0	0	0	0	0	0	0	0	0	0	0
순창군	3	2	0	0	0	1	0	0	0	0	0	0	0	0	0	0	0	0	0
고창군	22	11	0	0	0	11	0	0	0	0	0	0	0	0	0	0	0	0	0
부안군	40	20	2	0	0	17	0	0	1	0	0	0	0	0	0	0	0	0	0

3-14 전라남도 연건(2023년도) 연장 광고를 허가·신고 현황

단위: 건

자치단체명	합계	벽면 이용 간판	돌출 간판	공연 간판	옥상 간판	지주 이용 간판	공공 시설물 이용 광고물	교통 시설 이용 광고물	교통 수단 이용 광고물	선전탑	아치 광고물	창문 이용 광고물	애드 벌룬	임간판	벽보	전단	현수막	현수막 계시틀	기타
전라남도	2,105	786	575	0	64	604	0	0	43	0	0	1	0	0	0	0	22	10	0
시도	0	0	0	0	0	0	0	0	0	0	0	0	0	0	0	0	0	0	0
목포시	629	270	276	0	14	53	0	0	15	0	0	0	0	0	0	0	0	1	0
여수시	390	120	136	0	17	108	0	0	9	0	0	0	0	0	0	0	0	0	0
순천시	336	118	97	0	18	94	0	0	5	0	0	0	0	0	0	0	0	4	0
나주시	58	26	0	0	1	26	0	0	4	0	0	0	0	0	0	0	0	1	0
광양시	121	44	21	0	3	52	0	0	0	0	0	0	0	0	0	0	0	1	0
담양군	44	21	0	0	0	21	0	0	2	0	0	0	0	0	0	0	0	0	0
곡성군	26	6	0	0	0	19	0	0	1	0	0	0	0	0	0	0	0	0	0
구례군	50	17	7	0	1	24	0	0	0	0	0	0	0	0	0	0	0	1	0
고흥군	36	11	0	0	0	12	0	0	0	0	0	0	0	0	0	0	13	0	0
보성군	49	12	9	0	3	22	0	0	0	0	0	0	0	0	0	0	3	0	0
화순군	37	11	4	0	1	20	0	0	1	0	0	0	0	0	0	0	0	0	0
장흥군	8	0	1	0	0	7	0	0	0	0	0	0	0	0	0	0	0	0	0
강진군	26	14	2	0	0	9	0	0	1	0	0	0	0	0	0	0	0	0	0
해남군	33	12	2	0	0	18	0	0	0	0	0	0	0	0	0	0	1	0	0
영암군	40	19	5	0	0	16	0	0	0	0	0	0	0	0	0	0	0	0	0
무안군	48	25	0	0	0	18	0	0	3	0	0	0	0	0	0	0	0	2	0
함평군	19	6	0	0	0	11	0	0	0	0	0	0	0	0	0	0	2	0	0
영광군	27	12	0	0	0	13	0	0	0	0	0	0	0	0	0	0	2	0	0
장성군	24	11	0	0	0	11	0	0	2	0	0	0	0	0	0	0	0	0	0
완도군	78	21	15	0	6	36	0	0	0	0	0	0	0	0	0	0	0	0	0
진도군	18	7	0	0	0	10	0	0	0	0	0	1	0	0	0	0	0	0	0
신안군	8	3	0	0	0	4	0	0	0	0	0	0	0	0	0	0	1	0	0

3-15 경상북도 연건(2023년도) 연장 광고를 허가·신고 현황

단위: 건

자치단체명	합계	벽면 이용 간판	돌출 간판	공연 간판	옥상 간판	지주 이용 간판	공공 시설물 이용 광고물	교통 시설 이용 광고물	교통 수단 이용 광고물	선전탑	아치 광고물	창문 이용 광고물	애드 벌룬	입간판	벽보	전단	현수막	현수막 계시틀	기타
경상북도	2,149	827	450	0	55	756	0	1	24	1	0	0	0	0	0	0	26	9	0
시도	0	0	0	0	0	0	0	0	0	0	0	0	0	0	0	0	0	0	0
포항시	303	145	42	0	8	104	0	0	0	0	0	0	0	0	0	0	0	4	0
경주시	192	83	15	0	4	88	0	0	2	0	0	0	0	0	0	0	0	0	0
김천시	57	25	3	0	0	25	0	0	3	0	0	0	0	0	0	0	1	0	0
안동시	392	121	190	0	17	62	0	0	2	0	0	0	0	0	0	0	0	0	0
구미시	312	142	63	0	12	88	0	1	4	0	0	0	0	0	0	0	1	1	0
영주시	90	25	27	0	1	36	0	0	0	0	0	0	0	0	0	0	0	1	0
영천시	46	12	0	0	0	30	0	0	3	1	0	0	0	0	0	0	0	0	0
상주시	146	43	40	0	6	55	0	0	2	0	0	0	0	0	0	0	0	0	0
문경시	95	29	18	0	7	38	0	0	0	0	0	0	0	0	0	0	2	1	0
경산시	133	43	16	0	0	51	0	0	0	0	0	0	0	0	0	0	22	1	0
의성군	57	25	8	0	0	23	0	0	1	0	0	0	0	0	0	0	0	0	0
청송군	20	8	1	0	0	10	0	0	0	0	0	0	0	0	0	0	0	1	0
영양군	2	1	0	0	0	1	0	0	0	0	0	0	0	0	0	0	0	0	0
영덕군	11	5	0	0	0	6	0	0	0	0	0	0	0	0	0	0	0	0	0
청도군	10	4	0	0	0	6	0	0	0	0	0	0	0	0	0	0	0	0	0
고령군	38	17	0	0	0	21	0	0	0	0	0	0	0	0	0	0	0	0	0
성주군	66	29	11	0	0	23	0	0	3	0	0	0	0	0	0	0	0	0	0
칠곡군	104	42	8	0	0	50	0	0	4	0	0	0	0	0	0	0	0	0	0
예천군	13	5	0	0	0	8	0	0	0	0	0	0	0	0	0	0	0	0	0
봉화군	12	2	0	0	0	10	0	0	0	0	0	0	0	0	0	0	0	0	0
울진군	46	19	8	0	0	19	0	0	0	0	0	0	0	0	0	0	0	0	0
울릉군	4	2	0	0	0	2	0	0	0	0	0	0	0	0	0	0	0	0	0

3-16 경상남도 연건(2023년도) 연장 광고를 허가·신고 현황

단위: 건

자치단체명	합계	벽면 이용 간판	돌출 간판	공연 간판	옥상 간판	지주 이용 간판	공공 시설물 이용 광고물	교통 시설 이용 광고물	교통 수단 이용 광고물	선전탑	아치 광고물	창문 이용 광고물	애드 벌룬	임간판	벽보	전단	현수막	현수막 게시물	기타
경상남도	3,776	1,121	1,378	0	162	1,027	2	0	46	1	0	0	0	0	0	3	17	18	1
시도	0	0	0	0	0	0	0	0	0	0	0	0	0	0	0	0	0	0	0
창원특례시	1,134	385	469	0	40	228	1	0	4	0	0	0	0	0	0	0	0	7	0
진주시	513	135	215	0	20	109	1	0	28	0	0	0	0	0	0	0	2	3	0
통영시	17	5	6	0	0	5	0	0	0	1	0	0	0	0	0	0	0	0	0
사천시	330	55	104	0	23	148	0	0	0	0	0	0	0	0	0	0	0	0	0
김해시	682	216	280	0	16	164	0	0	4	0	0	0	0	0	0	0	0	2	0
밀양시	199	47	63	0	5	79	0	0	3	0	0	0	0	0	0	0	0	2	0
거제시	272	76	113	0	20	62	0	0	0	0	0	0	0	0	0	0	0	1	0
양산시	168	60	31	0	12	50	0	0	6	0	0	0	0	0	0	3	2	3	1
의령군	36	8	9	0	4	14	0	0	1	0	0	0	0	0	0	0	0	0	0
합안군	45	13	9	0	1	22	0	0	0	0	0	0	0	0	0	0	0	0	0
창녕군	67	23	13	0	2	29	0	0	0	0	0	0	0	0	0	0	0	0	0
고성군	79	34	15	0	4	26	0	0	0	0	0	0	0	0	0	0	0	0	0
남해군	48	6	5	0	7	19	0	0	0	0	0	0	0	0	0	0	11	0	0
하동군	29	9	3	0	2	13	0	0	0	0	0	0	0	0	0	0	2	0	0
산청군	69	24	9	0	3	33	0	0	0	0	0	0	0	0	0	0	0	0	0
함양군	10	2	3	0	0	5	0	0	0	0	0	0	0	0	0	0	0	0	0
거창군	72	22	29	0	2	19	0	0	0	0	0	0	0	0	0	0	0	0	0
합천군	6	1	2	0	1	2	0	0	0	0	0	0	0	0	0	0	0	0	0

3-17 제주특별자치도 연간(2023년도) 연장 광고물 허가·신고 현황

단위: 건

자치단체명	합계	벽면 이용 간판	돌출 간판	공연 간판	옥상 간판	지주 이용 간판	공공 시설물 이용 광고물	교통 시설 이용 광고물	교통 수단 이용 광고물	선전탑	아치 광고물	창문 이용 광고물	애드 벌룬	입간판	벽보	전단	현수막	현수막 게시물	기타
제주특별자치도	1,971	1,023	602	0	58	279	0	0	0	0	0	4	0	0	0	0	4	1	0
시·도	1,971	1,023	602	0	58	279	0	0	0	0	0	4	0	0	0	0	4	1	0

4 연간(2023년도) 신규 광고물 허가·신고 수수료 현황

단위 | 천원

자치단체명	합계	별면 이용 간판	돌출 간판	공연 간판	옥상 간판	지주 이용 간판	공공 시설물 이용 광고물	교통 시설 이용 광고물	교통 수단 이용 광고물	선전탑	아치 광고물	청문 이용 광고물	애드 별론	입간판	벽보	전단	현수막	현수막 게시물	기타
전국	8,563,809	173,687	151,585	28	78,855	85,407	10,344	566	22,786	559	1,715	57	373	695	54,322	34,263	7,886,951	9,425	52,191
서울특별시	369,170	20,598	13,893	7	19,185	6,330	3,658	0	6,331	0	0	0	50	437	16,083	16,541	264,594	520	943
부산광역시	459,806	9,623	26,671	0	2,716	1,616	955	10	864	0	0	0	20	16	21,956	3,706	389,019	176	2,458
대구광역시	594,845	7,099	8,832	0	4,716	9,234	57	4	454	0	0	0	20	0	734	1,870	524,661	944	36,220
인천광역시	369,304	6,914	9,128	0	433	1,865	503	0	142	0	0	0	12	32	4,278	1,070	341,259	209	3,459
광주광역시	350,579	8,794	8,325	0	2,686	1,093	550	0	1,078	0	0	0	0	0	1	415	319,078	325	8,234
대전광역시	456,259	7,916	5,507	0	2,755	1,494	3,931	54	1,898	65	0	0	20	8	0	1,069	431,176	366	0
울산광역시	107,278	3,012	3,486	0	70	787	0	0	790	0	0	0	0	0	0	105	98,903	115	10
세종특별자치시	21,320	547	150	0	0	75	0	0	0	0	0	0	0	3	0	95	20,444	6	0
경기도	1,889,128	48,483	38,842	18	17,644	15,672	425	4	3,169	0	1,656	12	114	162	7,470	5,892	1,748,334	1,224	7
강원특별자치도	283,494	4,952	2,372	0	4,296	5,291	10	18	590	56	0	0	33	0	177	777	263,883	1,014	15
충청북도	547,921	7,096	3,825	3	4,660	21,522	64	0	85	19	9	0	43	0	786	190	509,538	141	0
충청남도	667,796	8,566	3,558	0	2,911	3,255	0	32	180	0	0	0	10	9	252	209	648,111	684	19
전북특별자치도	641,469	7,406	3,279	0	2,842	4,215	99	60	1,489	64	0	0	6	0	661	362	620,996	0	0
전라남도	439,180	4,924	2,407	0	3,894	2,040	9	7	2,034	267	0	4	6	5	3	82	419,717	2,988	793
경상북도	512,129	7,826	3,439	0	2,592	3,489	37	29	317	4	0	0	0	6	528	170	493,335	353	4
경상남도	654,008	15,230	13,286	0	5,788	5,431	46	348	1,919	56	0	0	39	17	587	1,588	609,362	286	25
제주특별자치도	200,123	4,751	4,585	0	1,667	1,998	0	0	1,446	28	50	41	0	0	816	122	184,541	74	4

4-1 서울특별시 연건(2023년도) 신규 광고물 허가·신고 수수료 현황

자치단체명	합계	별면 이용 간판	돌출 간판	공연 간판	옥상 간판	지주 이용 간판	공공 시설물 이용 광고물	교통 시설 이용 광고물	교통 수단 이용 광고물	선전탑	이치 광고물	창문 이용 광고물	애드 빌튼	입간판	별보	전단	현수막	현수막 계시틀	기타
서울특별시	369,170	20,598	13,893	7	19,185	6,330	3,658	0	6,331	0	0	0	50	437	16,083	16,541	264,594	520	943
시도	0	0	0	0	0	0	0	0	0	0	0	0	0	0	0	0	0	0	0
종로구	1,464	493	440	0	0	62	237	0	62	0	0	0	0	0	0	170	0	0	0
중구	3,041	1,627	1,134	0	0	82	124	0	74	0	0	0	0	0	0	0	0	0	0
용산구	7,787	1,061	420	0	3,195	10	131	0	14	0	0	0	50	16	770	190	1,930	0	0
성동구	4,080	392	505	0	2,256	130	81	0	157	0	0	0	0	0	0	290	0	251	18
광진구	5,469	560	515	7	0	262	17	0	64	0	0	0	0	8	0	0	4,036	0	0
동대문구	4,423	1,378	380	0	0	30	44	0	77	0	0	0	0	24	0	110	2,380	0	0
중랑구	14,853	102	173	0	0	30	44	0	282	0	0	0	0	4	945	120	13,153	0	0
성북구	1,221	193	435	0	345	45	79	0	14	0	0	0	0	0	0	110	0	0	0
강북구	15,289	33	405	0	0	60	13	0	107	0	0	0	0	5	1,090	170	13,406	0	0
도봉구	810	155	150	0	0	30	0	0	422	0	0	0	0	0	0	26	27	0	0
노원구	463	36	272	0	0	53	0	0	102	0	0	0	0	0	0	0	0	0	0
은평구	58,921	180	300	0	0	3,262	72	0	120	0	0	0	0	0	1,206	65	53,716	0	0
서대문구	11,769	218	458	0	769	472	0	0	32	0	0	0	0	0	10	0	9,810	0	0
마포구	81,380	2,567	296	0	0	20	1,753	0	112	0	0	0	0	4	5,802	290	70,536	0	0
양천구	19,785	615	528	0	0	0	80	0	122	0	0	0	0	0	0	0	18,440	0	0
강서구	4,613	357	465	0	0	8	133	0	2,735	0	0	0	0	0	0	900	15	0	0
구로구	8,959	400	450	0	0	35	0	0	93	0	0	0	0	0	1,015	265	6,549	152	0
금천구	20,311	564	465	0	0	0	0	0	94	0	0	0	0	0	0	34	19,154	0	0
영등포구	25,131	939	1,060	0	3,412	110	0	0	44	0	0	0	0	0	0	11,048	8,518	0	0
동작구	11,304	128	391	0	0	68	91	0	0	0	0	0	0	0	0	0	10,626	0	0
관악구	15,685	116	675	0	0	0	0	0	152	0	0	0	0	4	3,885	848	9,080	0	925
서초구	3,411	1,620	58	0	833	230	546	0	124	0	0	0	0	0	0	0	0	0	0
강남구	15,098	5,548	810	0	8,375	100	132	0	4	0	0	0	0	12	0	0	0	117	0
송파구	10,958	353	383	0	0	330	30	0	662	0	0	0	0	72	0	360	8,768	0	0
강동구	22,945	963	2,725	0	0	901	51	0	662	0	0	0	0	288	1,360	1,545	14,450	0	0

4-2 부산광역시 연건(2023년도) 신규 광고물 허가·신고 수수료 현황

단위 | 천원

자치단체명	합계	벽면 이용 간판	돌출 간판	공면 간판	옥상 간판	지주 이용 간판	공공 시설물 이용 광고물	교통 시설 이용 광고물	교통 수단 이용 광고물	선전탑	아치 광고물	창문 이용 광고물	에드 별문	입간판	벽보	전단	현수막	현수막 게시물	기타
부산광역시	459,806	9,623	26,671	0	2,716	1,616	955	10	864	0	0	0	20	16	21,956	3,706	389,019	176	2,458
시도	0	0	0	0	0	0	0	0	0	0	0	0	0	0	0	0	0	0	0
중구	18,873	226	1,480	0	0	0	53	10	40	0	0	0	0	0	1,780	131	15,153	0	0
서구	27,598	238	1,942	0	0	30	12	0	10	0	0	0	0	0	1,340	55	23,898	73	0
동구	25,875	2,033	6,642	0	1,180	298	0	0	18	0	0	0	0	0	1,170	55	14,423	56	0
영도구	956	56	180	0	0	28	2	0	0	0	0	0	0	0	0	0	690	0	0
부산진구	51,268	859	1,502	0	0	30	486	0	100	0	0	0	0	0	4,464	863	40,693	0	2,271
동래구	47,065	971	2,885	0	0	120	82	0	60	0	0	0	0	0	4,000	377	38,570	0	0
남구	36,563	838	1,665	0	0	160	24	0	110	0	0	0	0	8	1,430	304	32,024	0	0
북구	11,715	631	1,340	0	0	40	16	0	90	0	0	0	0	0	0	278	9,320	0	0
해운대구	3,121	982	1,846	0	40	64	12	0	110	0	0	0	20	0	0	0	0	47	0
사하구	161	11	0	0	0	0	0	0	0	0	0	0	0	0	0	0	150	0	0
금정구	402	82	300	0	0	0	0	0	20	0	0	0	0	0	0	0	0	0	0
강서구	72,308	443	160	0	0	280	0	0	40	0	0	0	0	0	880	5	70,500	0	0
연제구	23,314	503	1,300	0	1,348	100	15	0	26	0	0	0	0	0	4,075	972	14,975	0	0
수영구	32,749	377	800	0	0	54	0	0	10	0	0	0	0	4	1,427	226	29,694	0	187
시상구	40,876	336	384	0	0	80	253	0	130	0	0	0	0	4	1,390	420	37,879	0	0
기장군	66,962	1,037	4,245	0	148	332	0	0	100	0	0	0	0	0	0	20	61,080	0	0

4-3 대구광역시 연건(2023년도) 신규 광고물 허가·신고 수수료 현황

단위 | 천원

자치단체명	합계	범면 이용 간판	돌출 간판	공연 간판	옥상 간판	지주 이용 간판	공공 시설물 이용 광고물	교통 시설 이용 광고물	교통 수단 이용 광고물	선전탑	아치 광고물	창문 이용 광고물	에드 빌론	입간판	벽보	전단	현수막	현수막 게시물	기타
대구광역시	594,845	7,099	8,832	0	4,716	9,234	57	4	454	0	0	0	20	0	734	1,870	524,661	944	36,220
시도	0	0	0	0	0	0	0	0	0	0	0	0	0	0	0	0	0	0	0
중구	54,808	1,898	3,342	0	699	342	0	0	0	0	0	0	0	0	3	857	47,537	130	0
동구	107,375	702	394	0	687	170	15	4	256	0	0	0	0	0	111	26	100,540	0	4,470
서구	31,039	1,102	2,026	0	0	113	0	0	2	0	0	0	0	0	150	15	27,601	30	0
남구	38,410	319	371	0	0	20	0	0	8	0	0	0	0	0	70	20	33,444	0	4,158
북구	77,201	1,008	597	0	90	286	0	0	94	0	0	0	0	0	100	146	72,492	0	2,388
수성구	122,966	1,043	1,277	0	3,200	7,880	39	0	28	0	0	0	20	0	110	120	109,249	0	0
달서구	144,018	552	643	0	40	104	3	0	52	0	0	0	0	0	190	685	115,771	778	25,200
달성군	17,236	386	182	0	0	212	0	0	14	0	0	0	0	0	0	1	16,437	0	4
군위군	1,792	89	0	0	0	107	0	0	0	0	0	0	0	0	0	0	1,590	6	0

4-4 인천광역시 연건(2023년도) 신규 광고물 허가·신고 수수료 현황

단위 | 천원

자치단체명	합계	벽면 이용 간판	돌출 간판	공연 간판	옥상 간판	지주 이용 간판	공공 시설물 이용 광고물	교통 시설 이용 광고물	교통 수단 이용 광고물	선전탑	아치 광고물	창문 이용 광고물	애드 벌룬	인간판	벽보	전단	현수막	현수막 게시물	기타
인천광역시	369,304	6,914	9,128	0	433	1,865	503	0	142	0	0	0	12	32	4,278	1,070	341,259	209	3,459
시도	0	0	0	0	0	0	0	0	0	0	0	0	0	0	0	0	0	0	0
중구	5,072	814	141	0	0	180	9	0	16	0	0	0	0	0	0	0	3,912	0	0
동구	17,730	256	80	0	40	118	0	0	0	0	0	0	0	0	451	0	16,785	0	0
미추홀구	32,232	1,075	2,906	0	120	373	0	0	18	0	0	0	0	0	0	280	27,460	0	0
연수구	66,048	1,413	355	0	107	365	364	0	10	0	0	0	0	8	314	236	62,736	140	0
남동구	124,651	1,111	1,330	0	40	144	130	0	16	0	0	0	0	20	2,960	430	117,426	0	1,044
부평구	33,635	1,211	3,107	0	0	132	0	0	10	0	0	0	0	4	0	0	28,590	0	581
계양구	56,209	495	876	0	126	162	0	0	34	0	0	0	0	0	553	119	53,844	0	0
서구	13,166	509	301	0	0	189	0	0	0	0	0	0	0	0	0	5	10,328	0	1,834
강화군	17,584	30	22	0	0	178	0	0	38	0	0	0	0	0	0	0	17,316	0	0
옹진군	2,977	0	10	0	0	24	0	0	0	0	0	0	12	0	0	0	2,862	69	0

4-5 광주광역시 연건(2023년도) 신규 광고물 허가·신고 수수료 현황

단위 | 천원

자치단체명	합계	벽면 이용 간판	돌출 간판	공연 간판	옥상 간판	지주 이용 간판	공공 시설물 이용 광고물	교통 시설 이용 광고물	교통 수단 이용 광고물	선전탑	아치 광고물	창문 이용 광고물	에드 별론	입간판	벽보	전단	현수막	현수막 게시물	기타
광주광역시	350,579	8,794	8,325	0	2,686	1,093	550	0	1,078	0	0	0	0	0	1	415	319,078	325	8,234
시도	0	0	0	0	0	0	0	0	0	0	0	0	0	0	0	0	0	0	0
동구	14,307	1,029	2,928	0	651	112	0	0	0	0	0	0	0	0	0	35	9,552	0	0
서구	133,370	3,051	1,956	0	1,027	300	550	0	120	0	0	0	0	0	0	170	118,276	247	7,673
남구	12,747	528	542	0	412	140	0	0	0	0	0	0	0	0	0	5	11,120	0	0
북구	92,874	1,700	944	0	179	123	0	0	826	0	0	0	0	0	1	150	88,564	78	309
광산구	97,281	2,486	1,955	0	417	418	0	0	132	0	0	0	0	0	0	55	91,566	0	252

4-6 대전광역시 연건(2023년도) 신규 광고물 허가·신고 수수료 현황

단위 | 천원

자치단체명	합계	벽면 이용 간판	돌출 간판	공연 간판	옥상 간판	지주 이용 간판	공공 시설물 이용 광고물	교통 시설 이용 광고물	교통 수단 이용 광고물	선전탑	아치 광고물	창문 이용 광고물	에드 별론	입간판	벽보	전단	현수막	현수막 게시물	기타
대전광역시	456,259	7,916	5,507	0	2,755	1,494	3,931	54	1,898	65	0	0	20	8	0	1,069	431,176	366	0
시도	0	0	0	0	0	0	0	0	0	0	0	0	0	0	0	0	0	0	0
동구	57,434	919	751	0	153	358	480	0	280	10	0	0	0	8	0	85	54,160	230	0
중구	66,810	1,728	1,655	0	2,475	222	655	0	298	0	0	0	0	0	0	175	59,466	136	0
서구	158,986	2,368	1,800	0	60	233	1,782	54	222	25	0	0	20	0	0	334	152,088	0	0
유성구	120,736	2,110	821	0	60	495	582	0	348	15	0	0	0	0	0	355	115,950	0	0
대덕구	52,293	791	480	0	7	186	432	0	750	15	0	0	0	0	0	120	49,512	0	0

4-7 울산광역시 연간(2023년도) 신규 광고물 허가·신고 수수료 현황

단위 | 천원

자치단체명	합계	벽면 이용 간판	돌출 간판	공연 간판	옥상 간판	지주 이용 간판	공공 시설물 이용 광고물	교통 시설 이용 광고물	교통 수단 이용 광고물	선전탑	이치 광고물	창문 이용 광고물	애드 벌론	임간판	벽보	전단	현수막	현수막 게시물	기타
울سان광역시	107,278	3,012	3,486	0	70	787	0	0	790	0	0	0	0	0	0	105	98,903	115	10
시도	0	0	0	0	0	0	0	0	0	0	0	0	0	0	0	0	0	0	0
중구	41,183	475	284	0	0	66	0	0	0	0	0	0	0	0	0	40	40,318	0	0
남구	14,191	585	803	0	40	100	0	0	8	0	0	0	0	0	0	35	12,610	0	10
동구	3,375	1,130	2,027	0	0	218	0	0	0	0	0	0	0	0	0	0	0	0	0
북구	20,942	406	191	0	0	62	0	0	128	0	0	0	0	0	0	30	20,010	115	0
울주군	27,587	416	181	0	30	341	0	0	654	0	0	0	0	0	0	0	25,965	0	0

4-8 세종특별자치시 연간(2023년도) 신규 광고물 허가·신고 수수료 현황

단위 | 천원

자치단체명	합계	벽면 이용 간판	돌출 간판	공연 간판	옥상 간판	지주 이용 간판	공공 시설물 이용 광고물	교통 시설 이용 광고물	교통 수단 이용 광고물	선전탑	이치 광고물	창문 이용 광고물	애드 벌론	임간판	벽보	전단	현수막	현수막 게시물	기타
세종특별자치시	21,320	547	150	0	0	75	0	0	0	0	0	0	0	3	0	95	20,444	6	0
시도	21,320	547	150	0	0	75	0	0	0	0	0	0	0	3	0	95	20,444	6	0

4-9 경기도 연간(2023년도) 신규 광고물 허가·신고 수수료 현황

단위 | 천원

자치단체명	합계	변면 이용 간판	돌출 간판	공연 간판	옥상 간판	지주 이용 간판	공공 시설물 이용 광고물	교통 시설 이용 광고물	교통 수단 이용 광고물	선전탑	아치 광고물	청문 이용 광고물	에드 빌문	임간판	벽보	전단	현수막	현수막 게시물	기타
경기도	1,889,128	48,483	38,842	18	17,644	15,672	425	4	3,189	0	1,656	12	114	162	7,470	5,892	1,748,334	1,224	7
시도	0	0	0	0	0	0	0	0	0	0	0	0	0	0	0	0	0	0	0
수원특례시	145,923	2,187	3,441	0	0	262	0	0	2	0	0	0	0	21	0	393	139,486	131	0
성남시	123,712	2,204	1,855	0	0	403	18	0	22	0	0	0	0	6	0	1,077	118,047	80	0
의정부시	9,347	783	1,060	0	0	283	3	0	476	0	0	0	65	15	0	225	6,430	0	7
안양시	65,651	637	1,054	0	0	1,083	80	0	2	0	0	0	0	0	0	120	62,675	0	0
부천시	92,358	7,466	12,801	18	1,553	1,488	279	0	1,284	0	0	0	0	0	0	332	67,137	0	0
광명시	46,613	393	941	0	0	0	0	2	10	0	0	0	0	36	651	78	44,502	0	0
평택시	136,918	6,140	5,838	0	154	1,813	21	0	32	0	0	12	0	24	0	219	122,487	178	0
동두천시	1,398	323	264	0	0	105	0	0	0	0	0	0	0	0	48	0	688	0	0
안산시	173,495	2,246	3,068	0	189	132	0	0	0	0	0	0	24	0	4,431	1,209	161,855	341	0
고양특례시	172,833	3,291	1,869	0	597	1,772	0	0	16	0	0	0	0	3	1,488	1,147	162,650	0	0
과천시	12,230	227	37	0	0	81	0	0	10	0	0	0	0	0	0	3	11,872	0	0
구리시	51,407	270	380	0	0	116	0	0	10	0	0	0	0	0	0	45	50,586	0	0
남양주시	140,482	1,322	609	0	510	784	3	0	43	0	1,656	0	0	6	0	48	135,234	267	0
오산시	40,275	1,179	80	0	0	422	0	0	14	0	0	0	0	0	0	0	38,580	0	0
시흥시	2,344	1,197	649	0	35	127	0	0	240	0	0	0	0	0	0	96	0	0	0
군포시	54,062	379	688	0	165	289	0	0	46	0	0	0	0	0	0	386	52,442	0	0
의왕시	34,437	374	47	0	0	0	0	0	40	0	0	0	0	0	0	3	33,519	0	0
하남시	47,033	887	176	0	0	200	0	0	2	0	0	0	0	0	804	0	44,964	0	0
용인특례시	127,539	2,303	900	0	3,765	1,024	3	0	43	0	0	0	0	12	48	171	119,101	169	0
파주시	18,278	1,992	646	0	233	1,330	0	0	22	0	0	0	0	6	0	87	13,962	0	0
이천시	3,963	1,441	93	0	2,075	316	0	0	38	0	0	0	0	0	0	0	0	0	0
안성시	91,182	1,936	314	0	4,958	648	0	0	82	0	0	0	0	0	0	18	83,226	0	0
김포시	84,556	821	151	0	2,752	235	0	0	78	0	0	0	0	30	0	51	80,415	23	0
화성시	93,601	3,102	1,255	0	45	894	0	0	232	0	0	0	0	3	0	81	87,989	0	0
광주시	3,337	1,013	252	0	0	222	0	0	31	0	0	0	0	0	0	19	1,800	0	0
양주시	2,999	1,998	0	0	254	484	18	0	182	0	0	0	0	0	0	63	0	0	0
포천시	807	503	45	0	0	232	0	0	12	0	0	0	15	0	0	0	0	0	0
여주시	46,174	712	53	0	35	517	0	0	136	0	0	0	0	0	0	18	44,703	0	0
연천군	17,699	104	36	0	51	3	0	0	64	0	0	0	0	0	0	0	17,406	35	0
가평군	764	122	15	0	180	120	0	0	0	0	0	0	0	0	0	3	324	0	0
양평군	47,711	931	225	0	93	166	0	2	0	0	0	0	10	0	0	0	46,284	0	0

4-10 강원특별자치도 연간(2023년도) 신규 광고물 허가·신고 수수료 현황

단위 | 천원

자치단체명	합계	벽면 이용 간판	돌출 간판	공면 간판	옥상 간판	지주 이용 간판	공공 시설물 이용 광고물	교통 시설 이용 광고물	교통 수단 이용 광고물	선전탑	이치 광고물	창문 이용 광고물	에드 빌보드	임간판	벽보	전단	현수막	현수막 계시틀	기타
강원특별자치도	283,494	4,962	2,372	0	4,296	5,291	10	18	590	56	0	0	33	0	177	777	263,883	1,014	15
시도	0	0	0	0	0	0	0	0	0	0	0	0	0	0	0	0	0	0	0
춘천시	73,762	579	335	0	940	191	0	0	10	0	0	0	0	0	129	36	71,542	0	0
원주시	23,395	1,677	589	0	145	3,128	0	0	242	8	0	0	0	0	0	129	17,473	0	4
강릉시	40,366	545	622	0	375	583	0	0	30	0	0	0	0	0	0	33	38,178	0	0
동해시	22,493	471	45	0	2,387	195	0	0	0	0	0	0	33	0	3	0	19,359	0	0
태백시	34,113	82	75	0	0	30	0	0	0	0	0	0	0	0	0	0	33,852	74	0
속초시	1,924	758	246	0	52	320	0	0	0	0	0	0	0	0	0	548	0	0	0
삼척시	2,310	76	65	0	0	81	0	0	0	0	0	0	0	0	0	0	2,088	0	0
홍천군	633	151	50	0	0	142	0	0	242	0	0	0	0	0	45	3	0	0	0
화성군	23,290	47	0	0	154	84	0	0	0	48	0	0	0	0	0	0	22,957	0	0
영월군	11,732	58	30	0	0	30	0	18	30	0	0	0	0	0	0	16	11,319	231	0
평창군	311	153	0	0	0	60	0	0	6	0	0	0	0	0	0	0	90	0	2
정선군	55	21	10	0	0	24	0	0	0	0	0	0	0	0	0	0	0	0	0
철원군	19,108	65	20	0	0	96	0	0	0	0	0	0	0	0	0	0	18,927	0	0
화천군	4,312	0	0	0	0	0	0	0	0	0	0	0	0	0	0	0	3,594	709	9
양구군	7,727	42	230	0	90	132	10	0	0	0	0	0	0	0	0	0	7,223	0	0
인제군	11,420	33	10	0	108	60	0	0	22	0	0	0	0	0	0	0	11,187	0	0
고성군	6,255	9	30	0	45	57	0	0	8	0	0	0	0	0	0	12	6,094	0	0
양양군	288	195	15	0	0	78	0	0	0	0	0	0	0	0	0	0	0	0	0

4-11 충청북도 연건(2023년도) 신규 광고물 허가·신고 수수료 현황

단위 | 천원

자치단체명	합계	벽면 이용 간판	돌출 간판	공연 간판	옥상 간판	지주 이용 간판	공공 시설물 이용 광고물	교통 시설 이용 광고물	교통 수단 이용 광고물	선전탑	아치 광고물	창문 이용 광고물	애드 벌룬	인간판	벽보	전단	현수막	현수막 게시물	기타
충청북도	547,921	7,036	3,825	3	4,660	21,522	64	0	85	19	9	0	43	0	786	190	509,538	141	0
시도	0	0	0	0	0	0	0	0	0	0	0	0	0	0	0	0	0	0	0
청주시	263,511	2,628	1,315	0	3,507	570	52	0	54	16	0	0	30	0	672	153	254,484	30	0
충주시	80,179	1,320	1,396	0	295	564	0	0	14	0	0	0	0	0	114	6	76,470	0	0
제천시	16,718	812	408	0	443	460	12	0	3	0	0	0	3	0	0	0	14,517	60	0
보은군	8,775	583	15	0	0	60	0	0	4	3	0	0	0	0	0	3	8,107	0	0
옥천군	38,921	199	77	0	0	145	0	0	0	0	0	0	0	0	0	5	38,495	0	0
영동군	29,720	89	75	0	0	19,060	0	0	0	0	0	0	0	0	0	5	10,476	15	0
증평군	16,866	180	120	0	0	36	0	0	0	0	0	0	0	0	0	0	16,530	0	0
진천군	36,292	422	90	0	0	172	0	0	8	0	0	0	10	0	0	0	35,564	36	0
괴산군	7,184	109	60	3	0	77	0	0	0	0	0	0	0	0	0	0	6,935	0	0
음성군	40,099	602	224	0	415	264	0	0	2	0	9	0	0	0	0	18	38,565	0	0
단양군	9,656	92	45	0	0	114	0	0	0	0	0	0	0	0	0	0	9,405	0	0

4-12 충청남도 연건(2023년도) 신규 광고물 허가·신고 수수료 현황

단위 | 천원

자치단체명	합계	변면 이용 간판	돌출 간판	공연 간판	옥상 간판	지주 이용 간판	공공 시설물 이용 광고물	교통 시설 이용 광고물	교통 수단 이용 광고물	선전탑 광고물	아치 광고물	청문 이용 광고물	에드 별론	입간판	벽보	전단	현수막	현수막 게시물	기타
충청남도	667,796	8,566	3,558	0	2,911	3,255	0	32	180	0	0	0	10	9	252	209	648,111	684	19
시도	0	0	0	0	0	0	0	0	0	0	0	0	0	0	0	0	0	0	0
천안시	203,050	3,533	1,076	0	545	1,103	0	0	10	0	0	0	0	0	222	81	196,263	198	19
공주시	4,925	272	91	0	0	85	0	0	2	0	0	0	0	0	0	0	4,475	0	0
보령시	37,538	408	789	0	0	290	0	0	0	0	0	0	0	9	0	15	36,027	0	0
아산시	96,317	622	375	0	135	513	0	0	10	0	0	0	0	0	0	33	94,146	483	0
서산시	7,318	981	452	0	2,231	341	0	32	8	0	0	0	0	0	0	27	3,246	0	0
논산시	61,261	0	0	0	0	0	0	0	0	0	0	0	0	0	0	0	61,261	0	0
계룡시	35,712	763	68	0	0	23	0	0	2	0	0	0	10	0	0	6	34,840	0	0
당진시	79,299	911	322	0	0	248	0	0	84	0	0	0	0	0	0	22	77,712	0	0
금산군	24,303	363	20	0	0	96	0	0	0	0	0	0	0	0	0	0	23,824	0	0
부여군	12,773	19	45	0	0	24	0	0	62	0	0	0	0	0	0	0	12,623	0	0
서천군	18,753	129	0	0	0	24	0	0	0	0	0	0	0	0	0	0	18,600	0	0
청양군	7,672	131	18	0	0	59	0	0	0	0	0	0	0	0	0	0	7,464	0	0
홍성군	264	64	89	0	0	106	0	0	0	0	0	0	0	0	0	5	0	0	0
예산군	39,235	150	105	0	0	123	0	0	2	0	0	0	0	0	30	20	38,802	3	0
태안군	39,376	220	108	0	0	220	0	0	0	0	0	0	0	0	0	0	38,828	0	0

4-13 전북특별자치도 연간(2023년도) 신규 광고물 허가·신고 수수료 현황

단위 | 천원

자치단체명	합계	비면 이용 간판	통출 간판	공면 간판	옥상 간판	지주 이용 간판	공공 시설물 이용 광고물	교통 시설 이용 광고물	교통 수단 이용 광고물	선전탑	아치 광고물	창문 이용 광고물	애드 벌론	입간판	벽보	전단	현수막	현수막 게시물	기타
전북특별자치도	641,469	7,406	3,279	0	2,842	4,215	99	60	1,489	64	0	0	6	0	651	362	620,996	0	0
시도	0	0	0	0	0	0	0	0	0	0	0	0	0	0	0	0	0	0	0
전주시	181,991	2,246	1,581	0	1,028	485	0	0	1,078	12	0	0	0	0	0	244	175,317	0	0
군산시	107,661	1,273	615	0	0	2,396	0	0	8	16	0	0	0	0	612	75	102,666	0	0
익산시	157,933	1,743	359	0	1,401	409	0	0	4	36	0	0	0	0	0	6	153,975	0	0
정읍시	38,051	448	255	0	0	213	0	0	142	0	0	0	0	0	15	0	36,978	0	0
남원시	25,447	102	60	0	0	75	0	0	4	0	0	0	0	0	21	24	25,161	0	0
김제시	26,978	874	289	0	0	294	0	0	26	0	0	0	0	0	0	0	25,495	0	0
완주군	33,762	159	40	0	109	36	3	0	122	0	0	0	0	0	0	5	33,288	0	0
진안군	5,541	7	10	0	0	0	0	0	0	0	0	0	0	0	0	0	5,524	0	0
무주군	7,136	284	30	0	112	106	0	0	2	0	0	0	6	0	0	0	6,596	0	0
장수군	733	0	10	0	0	0	0	0	0	0	0	0	0	0	0	0	723	0	0
임실군	5,992	0	0	0	154	0	0	0	0	0	0	0	0	0	0	0	5,838	0	0
순창군	13,112	7	20	0	38	48	6	0	3	0	0	0	0	0	0	0	12,990	0	0
고창군	20,449	117	10	0	0	76	0	0	0	0	0	0	0	0	3	8	20,235	0	0
부안군	16,683	146	0	0	0	77	90	60	100	0	0	0	0	0	0	0	16,210	0	0

4-14 전라남도 연건(2023년도) 신규 광고를 허가·신고 수수료 현황

단위 | 천원

자치단체명	합계	벽면 이용 간판	돌출 간판	공연 간판	옥상 간판	지주 이용 간판	공공 시설물 이용 광고물	교통 시설 이용 광고물	교통 수단 이용 광고물	선전탑	아치 광고물	창문 이용 광고물	애드 빌론	인간판	벽보	전단	현수막	현수막 계시틀	기타
전라남도	439,180	4,924	2,407	0	3,894	2,040	9	7	2,034	267	0	4	6	5	3	82	419,717	2,988	793
시도	0	0	0	0	0	0	0	0	0	0	0	0	0	0	0	0	0	0	0
목포시	67,086	1,171	649	0	0	0	0	0	22	0	0	0	0	0	0	0	65,174	70	0
여수시	4,399	1,101	628	0	2,160	460	0	0	18	0	0	0	0	0	0	0	0	32	0
순천시	5,913	604	466	0	35	261	0	0	114	0	0	0	0	5	0	48	4,380	0	0
나주시	21,078	197	30	0	195	60	0	0	4	261	0	0	0	0	0	0	18,933	813	585
광양시	66,317	354	279	0	0	198	0	0	0	0	0	0	3	0	0	0	65,483	0	0
담양군	36,580	38	50	0	60	120	0	4	12	0	0	0	0	0	0	0	36,296	0	0
곡성군	13,895	15	0	0	0	54	0	0	2	0	0	0	0	0	0	0	13,824	0	0
구례군	9,132	63	0	0	146	72	9	0	4	0	0	0	0	0	0	0	8,832	0	6
고흥군	12,429	78	30	0	0	39	0	3	0	6	0	0	3	0	0	0	12,270	0	0
보성군	14,320	60	10	0	0	150	0	0	0	0	0	0	0	0	0	0	14,078	22	0
화순군	27,764	174	75	0	0	148	0	0	0	0	0	0	0	0	0	0	27,367	0	0
장흥군	25,058	24	0	0	0	34	0	0	0	0	0	0	0	0	0	0	25,000	0	0
강진군	3,242	125	30	0	42	18	0	0	6	0	0	0	0	0	0	0	3,021	0	0
해남군	14,192	107	20	0	0	68	0	0	2	0	0	0	0	0	0	0	13,991	0	4
영암군	5,419	135	30	0	778	24	0	0	0	0	0	0	0	0	0	0	4,413	39	0
무안군	222	15	0	0	0	24	0	0	0	0	0	0	0	0	0	0	171	12	0
합평군	11,857	35	10	0	175	135	0	0	2	0	0	0	0	0	0	0	11,500	0	0
영광군	32,005	32	45	0	189	0	0	0	2	0	0	0	0	0	0	25	31,712	0	0
장성군	17,226	254	20	0	0	42	0	0	4	0	0	0	0	0	0	9	16,897	0	0
완도군	23,183	152	35	0	57	73	0	0	4	0	0	0	0	0	0	0	21,867	875	120
진도군	24,623	157	0	0	57	48	0	0	234	0	0	4	0	0	0	0	24,123	0	0
신안군	3,240	33	0	0	0	12	0	0	1,604	0	0	0	0	0	3	0	385	1,125	78

4-15 경상북도 연건(2023년도) 신규 광고를 허가·신고 수수료 현황

단위 | 천원

자치단체명	합계	벽면 이용 간판	돌출 간판	공연 간판	옥상 간판	지주 이용 간판	공공 시설물 이용 광고물	교통 시설 이용 광고물	교통 수단 이용 광고물	선전탑	아치 광고물	창문 이용 광고물	애드 벌론	입간판	벽보	전단	현수막	현수막 계시틀	기타
경상북도	512,129	7,826	3,439	0	2,592	3,489	37	29	317	4	0	0	0	6	528	170	483,335	353	4
시도	0	0	0	0	0	0	0	0	0	0	0	0	0	0	0	0	0	0	0
포항시	138,758	1,257	679	0	2,222	454	0	0	104	0	0	0	0	0	522	27	133,317	176	0
경주시	90,191	978	484	0	0	580	0	2	2	0	0	0	0	0	0	0	88,145	0	0
김천시	41,704	315	109	0	23	234	30	0	2	0	0	0	0	0	6	0	40,985	0	0
안동시	76,239	286	301	0	60	177	3	0	4	0	0	0	0	3	0	15	75,390	0	0
구미시	26,034	1,449	731	0	35	245	0	20	130	0	0	0	0	0	0	0	23,424	0	0
영주시	34,968	484	154	0	0	169	0	4	8	0	0	0	0	3	0	0	34,146	0	0
영천시	37,087	399	45	0	220	194	0	0	8	4	0	0	0	0	0	0	36,217	0	0
상주시	553	230	214	0	0	103	0	0	6	0	0	0	0	0	0	0	0	0	0
문경시	1,070	106	137	0	32	138	0	0	0	0	0	0	0	0	0	0	615	42	0
경산시	3,562	809	228	0	0	356	0	0	15	0	0	0	0	0	0	123	2,031	0	0
의성군	11,026	182	30	0	0	144	0	0	8	0	0	0	0	0	0	0	10,662	0	0
청송군	3,964	39	20	0	0	38	0	0	0	0	0	0	0	0	0	0	3,867	0	0
영양군	880	19	0	0	0	0	0	0	0	0	0	0	0	0	0	0	831	30	0
영덕군	4,601	260	0	0	0	81	0	0	0	0	0	0	0	0	0	0	4,260	0	0
청도군	6,865	108	12	0	0	84	0	0	2	0	0	0	0	0	0	0	6,562	93	4
고령군	7,441	34	30	0	0	24	0	0	0	0	0	0	0	0	0	0	7,353	0	0
성주군	59	25	10	0	0	24	0	0	0	0	0	0	0	0	0	0	0	0	0
칠곡군	1,243	573	120	0	0	291	0	0	14	0	0	0	0	0	0	5	240	0	0
예천군	16,446	145	35	0	0	90	0	0	0	0	0	0	0	0	0	0	16,176	0	0
봉화군	9,222	28	0	0	0	51	0	3	14	0	0	0	0	0	0	0	9,114	12	0
울진군	110	53	45	0	0	12	0	0	0	0	0	0	0	0	0	0	0	0	0
울릉군	106	47	55	0	0	0	4	0	0	0	0	0	0	0	0	0	0	0	0

4-16 경상남도 연건(2023년도) 신규 광고를 허가·신고 수수료 현황

단위 | 천원

자치단체명	합계	벽면 이용 간판	돌출 간판	공연 간판	옥상 간판	지주 이용 간판	공공 시설물 이용 광고물	교통 시설 이용 광고물	교통 수단 이용 광고물	선전탑	아치 광고물	창문 이용 광고물	애드 벌론	입간판	벽보	전단	현수막	현수막 게시물	기타
경상남도	654,008	15,230	13,286	0	5,788	5,431	46	348	1,919	56	0	0	39	17	587	1,588	609,362	286	25
시도	0	0	0	0	0	0	0	0	0	0	0	0	0	0	0	0	0	0	0
창원특례시	251,744	4,525	3,861	0	1,962	1,129	3	0	52	0	0	0	0	12	330	1,408	238,421	37	4
진주시	76,282	1,555	1,864	0	35	394	0	0	1,612	20	0	0	0	0	236	54	70,512	0	0
통영시	38,630	1,624	1,569	0	127	524	0	327	4	12	0	0	0	0	0	0	34,443	0	0
사천시	40,226	437	806	0	869	479	0	0	2	0	0	0	0	0	0	9	37,624	0	0
김해시	27,770	3,922	3,302	0	1,099	966	20	0	200	24	0	0	15	0	0	9	18,213	0	0
밀양시	27,698	320	155	0	0	133	0	0	0	0	0	0	0	0	0	0	27,090	0	0
거제시	61,464	510	559	0	0	293	0	0	0	0	0	0	24	0	0	12	60,066	0	0
양산시	6,170	440	228	0	1,060	233	20	0	16	0	0	0	0	3	0	54	4,116	0	0
의령군	92	36	18	0	0	36	0	0	2	0	0	0	0	0	0	0	0	0	0
함안군	27,570	411	158	0	76	210	0	0	0	0	0	0	0	0	0	0	26,715	0	0
창녕군	14,239	485	97	0	45	184	3	0	0	0	0	0	0	0	0	0	13,248	165	12
고성군	19,007	252	160	0	45	160	0	0	0	0	0	0	0	0	0	0	18,390	0	0
남해군	11,454	57	80	0	0	120	0	0	29	0	0	0	0	2	0	0	11,166	0	0
하동군	5,643	91	0	0	470	36	0	0	0	0	0	0	0	0	0	0	5,046	0	0
산청군	8,147	64	10	0	0	126	0	3	0	0	0	0	0	0	0	42	7,875	27	0
함양군	7,614	96	30	0	0	105	0	0	0	0	0	0	0	0	0	0	7,326	57	0
거창군	21,995	338	374	0	0	270	0	18	2	0	0	0	0	0	21	0	20,972	0	0
합천군	8,263	67	15	0	0	33	0	0	0	0	0	0	0	0	0	0	8,139	0	9

4-17 제주특별자치도 연간(2023년도) 신규 광고물 허가·신고 수수료 현황

단위 | 천원

자치단체명	합계	벽면 이용 간판	돌출 간판	공연 간판	옥상 간판	지주 이용 간판	공공 시설물 이용 광고물	교통 시설 이용 광고물	교통 수단 이용 광고물	선전탑	아치 광고물	창문 이용 광고물	애드 벌룬	입간판	벽보	전단	현수막	현수막 게시물	기타
제주특별자치도	200,123	4,751	4,585	0	1,667	1,998	0	0	1,446	28	50	41	0	0	816	122	184,541	74	4
시·도	200,123	4,751	4,585	0	1,667	1,998	0	0	1,446	28	50	41	0	0	816	122	184,541	74	4

5 연간(2023년도) 연장 광고물 허가·신고 수수료 현황

단위 | 천원

자치단체명	합계	벽면 이용 간판	돌출 간판	공연 간판	옥상 간판	지주 이용 간판	공공 시설물 이용 광고물	교통 시설 이용 광고물	교통 수단 이용 광고물	선전탑 광고물	아치 광고물	창문 이용 광고물	애드 벌론	입간판 벽보	전단	현수막	현수막 게시물	기타	
전국	2,461,514	468,569	478,633	873	1,095,085	204,148	6,394	52	3,333	16	0	76	0	0	3	24	150,151	52,156	2,001
서울특별시	428,171	68,709	53,606	703	277,812	5,724	4,180	0	769	0	0	30	0	0	0	0	6,903	9,735	0
부산광역시	228,859	32,418	56,521	0	112,810	10,689	1,650	0	322	0	0	0	0	0	0	0	7,772	6,677	0
대구광역시	153,470	23,484	20,729	35	71,232	6,872	0	0	418	0	0	0	0	0	0	0	25,356	5,344	0
인천광역시	165,510	21,626	77,809	0	50,810	6,721	18	0	260	0	0	22	0	0	0	0	3,213	4,119	912
광주광역시	99,296	17,513	19,169	0	54,499	6,446	0	0	4	0	0	0	0	0	0	0	120	1,545	0
대전광역시	145,455	27,319	24,682	0	82,337	8,171	90	0	28	0	0	0	0	0	0	0	270	2,558	0
울산광역시	42,726	8,742	10,890	0	16,829	5,413	114	0	14	0	0	0	0	0	0	0	0	724	0
세종특별자치시	2,463	543	300	0	1,185	435	0	0	0	0	0	0	0	0	0	0	0	0	0
경기도	535,947	116,782	116,587	135	162,904	41,057	116	2	148	0	0	0	0	0	3	15	87,690	10,213	295
강원특별자치도	77,859	16,201	12,412	0	29,971	12,685	0	0	46	0	0	0	0	0	0	0	5,838	706	0
충청북도	98,863	21,072	8,472	0	40,818	18,805	0	2	30	0	0	0	0	0	0	0	8,929	735	0
충청남도	58,476	18,053	4,777	0	22,746	10,069	0	0	38	0	0	0	0	0	0	0	554	1,450	789
전북특별자치도	84,602	19,806	13,199	0	35,438	13,180	0	36	179	0	0	0	0	0	0	0	402	2,362	0
전라남도	60,369	16,187	11,387	0	19,564	11,454	0	0	350	0	0	8	0	0	0	0	87	1,332	0
경상북도	80,344	21,405	7,516	0	31,145	16,223	0	12	118	4	0	0	0	0	0	0	1,930	1,991	0
경상남도	153,729	28,364	27,561	0	70,484	23,304	226	0	609	12	0	0	0	0	0	9	555	2,600	5
제주특별자치도	45,375	10,345	13,016	0	14,501	6,900	0	0	0	0	0	16	0	0	0	0	532	65	0

5-1 서울특별시 연건(2023년도) 연장 광고물 허가·신고 수수료 현황

자치단체명	합계	벽면 이용 간판	돌출 간판	공연 간판	옥상 간판	지주 이용 간판	공공 시설물 이용 광고물	교통 시설 이용 광고물	교통 수단 이용 광고물	선전탑	아치 광고물	창문 이용 광고물	애드 벌론	임간판	벽보	전단	현수막	현수막 계시틀	기타
서울특별시	428,171	68,709	53,606	703	277,812	5,724	4,180	0	769	0	0	30	0	0	0	0	6,903	9,735	0
시도	0	0	0	0	0	0	0	0	0	0	0	0	0	0	0	0	0	0	0
종로구	10,564	1,278	3,512	0	5,347	128	145	0	0	0	0	0	0	0	0	0	0	154	0
중구	57,169	12,595	5,714	0	37,624	318	97	0	0	0	0	0	0	0	0	0	0	821	0
용산구	32,155	2,694	3,415	0	22,887	45	728	0	18	0	0	30	0	0	0	0	2,388	0	0
성동구	13,356	553	914	0	11,577	90	40	0	182	0	0	0	0	0	0	0	0	0	0
광진구	7,191	1,024	3,353	0	1,926	523	156	0	0	0	0	0	0	0	0	0	0	209	0
동대문구	12,395	982	3,992	0	6,667	150	212	0	6	0	0	0	0	0	0	0	0	386	0
중랑구	6,592	1,229	1,515	0	3,304	232	39	0	0	0	0	0	0	0	0	0	0	273	0
성북구	5,584	1,063	3,847	0	378	40	47	0	0	0	0	0	0	0	0	0	0	209	0
강북구	8,147	377	1,235	0	6,387	44	44	0	0	0	0	0	0	0	0	0	60	0	0
도봉구	3,497	455	1,215	0	1,001	100	14	0	310	0	0	0	0	0	0	0	119	283	0
노원구	6,023	829	1,019	0	3,826	36	161	0	0	0	0	0	0	0	0	0	0	152	0
은평구	5,177	807	1,505	0	546	0	572	0	32	0	0	0	0	0	0	0	1,033	682	0
서대문구	5,885	1,116	1,815	0	2,567	60	55	0	2	0	0	0	0	0	0	0	270	0	0
마포구	22,615	3,653	2,590	0	15,510	240	63	0	4	0	0	0	0	0	0	0	39	516	0
양천구	5,873	1,452	603	0	3,497	313	8	0	0	0	0	0	0	0	0	0	0	0	0
강서구	8,092	2,513	2,895	0	1,512	550	248	0	44	0	0	0	0	0	0	0	0	330	0
구로구	12,252	1,437	1,450	190	7,788	333	126	0	32	0	0	0	0	0	0	0	0	896	0
금천구	11,107	1,979	555	0	7,280	146	0	0	0	0	0	0	0	0	0	0	872	275	0
영등포구	34,339	3,619	2,350	0	26,105	560	241	0	26	0	0	0	0	0	0	0	0	1,438	0
동작구	17,464	686	725	0	15,727	279	37	0	0	0	0	0	0	0	0	0	0	0	0
관악구	4,810	187	705	0	3,597	0	138	0	71	0	0	0	0	0	0	0	0	112	0
서초구	34,672	3,472	466	0	29,180	417	505	0	12	0	0	0	0	0	0	0	0	620	0
강남구	74,943	18,475	4,462	513	50,682	0	59	0	0	0	0	0	0	0	0	0	0	752	0
송파구	15,686	3,484	406	0	8,163	450	185	0	28	0	0	0	0	0	0	0	2,172	798	0
강동구	12,583	2,740	3,348	0	4,734	670	260	0	2	0	0	0	0	0	0	0	0	829	0

5-2 부산광역시 연건(2023년도) 연장 광고를 허가·신고 수수료 현황

단위 | 천원

자치단체명	합계	별면 이용 간판	돌출 간판	공연 간판	옥상 간판	지주 이용 간판	공공 시설물 이용 광고물	교통 시설 이용 광고물	교통 수단 이용 광고물	선전탑	아치 광고물	창문 이용 광고물	애드 벌론	임간판	벽보	전단	현수막	현수막 계시틀	기타
부산광역시	228,859	32,418	56,521	0	112,810	10,689	1,650	0	322	0	0	0	0	0	0	0	7,772	6,677	0
시도	0	0	0	0	0	0	0	0	0	0	0	0	0	0	0	0	0	0	0
중구	11,061	3,110	4,048	0	2,232	404	65	0	20	0	0	0	0	0	0	0	544	638	0
서구	4,849	1,249	3,040	0	166	276	68	0	50	0	0	0	0	0	0	0	0	0	0
동구	16,442	1,933	3,582	0	10,558	334	35	0	0	0	0	0	0	0	0	0	0	0	0
영도구	3,495	262	2,228	0	782	208	15	0	0	0	0	0	0	0	0	0	0	0	0
부산진구	39,360	3,446	10,254	0	22,534	948	637	0	0	0	0	0	0	0	0	0	0	1,541	0
동래구	18,101	1,756	5,064	0	10,352	716	21	0	20	0	0	0	0	0	0	0	0	172	0
남구	7,714	2,121	3,907	0	470	1,035	43	0	30	0	0	0	0	0	0	0	0	108	0
북구	14,741	1,653	3,500	0	4,918	350	0	0	20	0	0	0	0	0	0	0	4,300	0	0
해운대구	27,411	5,166	3,322	0	11,082	1,484	0	0	110	0	0	0	0	0	0	0	2,728	3,519	0
시하구	256	85	103	0	0	68	0	0	0	0	0	0	0	0	0	0	0	0	0
금정구	13,229	1,353	1,678	0	9,658	422	58	0	60	0	0	0	0	0	0	0	0	0	0
강서구	4,768	2,838	586	0	40	996	298	0	10	0	0	0	0	0	0	0	0	0	0
연제구	13,814	1,466	2,837	0	8,710	535	264	0	2	0	0	0	0	0	0	0	0	0	0
수영구	12,621	2,024	5,434	0	4,159	592	18	0	0	0	0	0	0	0	0	0	0	394	0
시상구	34,980	2,247	5,258	0	25,803	1,189	128	0	0	0	0	0	0	0	0	0	50	305	0
기장군	6,017	1,709	1,680	0	1,346	1,132	0	0	0	0	0	0	0	0	0	0	150	0	0

5-3 대구광역시 연건(2023년도) 연장 광고물 허가·신고 수수료 현황

단위 | 천원

자치단체명	합계	벽면 이용 간판	돌출 간판	공연 간판	옥상 간판	지주 이용 간판	공공 시설물 이용 광고물	교통 시설 이용 광고물	교통 수단 이용 광고물	선전탑	아치 광고물	창문 이용 광고물	에드 별론	입간판	벽보	전단	현수막	현수막 계시틀	기타
대구광역시	153,470	23,484	20,729	35	71,232	6,872	0	0	418	0	0	0	0	0	0	0	25,356	5,344	0
시도	0	0	0	0	0	0	0	0	0	0	0	0	0	0	0	0	0	0	0
중구	16,263	3,131	2,678	35	8,617	244	0	0	12	0	0	0	0	0	0	0	0	1,546	0
동구	4,396	1,561	1,107	0	796	553	0	0	10	0	0	0	0	0	0	0	0	369	0
서구	19,536	3,931	3,166	0	10,818	1,161	0	0	6	0	0	0	0	0	0	0	0	454	0
남구	2,930	789	1,521	0	100	214	0	0	4	0	0	0	0	0	0	0	0	302	0
북구	34,768	5,841	2,310	0	23,285	1,608	0	0	4	0	0	0	0	0	0	0	0	1,720	0
수성구	21,753	2,964	4,506	0	12,075	1,384	0	0	180	0	0	0	0	0	0	0	90	554	0
달서구	50,467	4,436	5,264	0	14,569	935	0	0	198	0	0	0	0	0	0	0	24,666	399	0
달성군	2,953	654	177	0	972	561	0	0	4	0	0	0	0	0	0	0	585	0	0
군위군	404	177	0	0	0	212	0	0	0	0	0	0	0	0	0	0	15	0	0

5-4 인천광역시 연건(2023년도) 연장 광고를 허가·신고 수수료 현황

단위 | 천원

자치단체명	합계	벽면 이용 간판	돌출 간판	공연 간판	옥상 간판	지주 이용 간판	공공 시설물 이용 광고물	교통 시설 이용 광고물	교통 수단 이용 광고물	선전탑	아치 광고물	창문 이용 광고물	에드 빌론	입간판	벽보	전단	현수막	현수막 계시틀	기타
인천광역시	165,510	21,626	77,809	0	50,810	6,721	18	0	260	0	0	22	0	0	0	0	3,213	4,119	912
시도	0	0	0	0	0	0	0	0	0	0	0	0	0	0	0	0	0	0	0
중구	14,465	2,153	1,110	0	10,390	586	0	0	210	0	0	0	0	0	0	0	0	16	0
동구	3,212	1,059	1,180	0	302	603	18	0	28	0	0	22	0	0	0	0	0	0	0
미추홀구	62,739	1,797	51,238	0	7,600	656	0	0	8	0	0	0	0	0	0	0	0	1,440	0
연수구	8,973	3,388	1,980	0	1,287	637	0	0	0	0	0	0	0	0	0	0	0	1,681	0
남동구	33,321	6,366	10,062	0	15,396	1,127	0	0	6	0	0	0	0	0	0	0	0	364	0
부평구	22,450	2,812	7,058	0	9,800	1,115	0	0	8	0	0	0	0	0	0	0	507	238	912
계양구	12,924	1,719	4,886	0	4,463	706	0	0	0	0	0	0	0	0	0	0	770	380	0
서구	4,455	2,047	254	0	1,542	512	0	0	0	0	0	0	0	0	0	0	100	0	0
강화군	1,083	265	41	0	30	757	0	0	0	0	0	0	0	0	0	0	0	0	0
옹진군	1,878	20	0	0	0	22	0	0	0	0	0	0	0	0	0	0	1,836	0	0

5-5 광주광역시 연건(2023년도) 연장 광고를 허가·신고 수수료 현황

단위 | 천원

자치단체명	합계	벽면 이용 간판	돌출 간판	공연 간판	옥상 간판	지주 이용 간판	공공 시설물 이용 광고물	교통 시설 이용 광고물	교통 수단 이용 광고물	선전탑 광고물	아치 광고물	창문 이용 광고물	에드 별론	입간판	벽보	전단	현수막	현수막 게시물	기타
광주광역시	99,296	17,513	19,169	0	54,499	6,446	0	0	4	0	0	0	0	0	0	0	120	1,545	0
시도	0	0	0	0	0	0	0	0	0	0	0	0	0	0	0	0	0	0	0
동구	20,551	2,137	4,931	0	12,108	1,071	0	0	0	0	0	0	0	0	0	0	0	304	0
서구	38,219	5,289	6,294	0	24,639	1,788	0	0	0	0	0	0	0	0	0	0	120	89	0
남구	4,856	1,642	1,645	0	796	773	0	0	0	0	0	0	0	0	0	0	0	0	0
북구	24,054	3,904	4,722	0	13,277	1,357	0	0	0	0	0	0	0	0	0	0	0	794	0
광산구	11,616	4,541	1,577	0	3,679	1,457	0	0	4	0	0	0	0	0	0	0	0	358	0

5-6 대전광역시 연건(2023년도) 연장 광고를 허가·신고 수수료 현황

단위 | 천원

자치단체명	합계	벽면 이용 간판	돌출 간판	공연 간판	옥상 간판	지주 이용 간판	공공 시설물 이용 광고물	교통 시설 이용 광고물	교통 수단 이용 광고물	선전탑 광고물	아치 광고물	창문 이용 광고물	에드 별론	입간판	벽보	전단	현수막	현수막 게시물	기타
대전광역시	145,455	27,319	24,682	0	82,337	8,171	90	0	28	0	0	0	0	0	0	0	270	2,558	0
시도	0	0	0	0	0	0	0	0	0	0	0	0	0	0	0	0	0	0	0
동구	28,946	4,477	5,236	0	17,103	1,815	90	0	4	0	0	0	0	0	0	0	60	161	0
중구	30,263	4,239	4,485	0	19,786	1,467	0	0	8	0	0	0	0	0	0	0	0	278	0
서구	47,438	8,720	10,296	0	25,320	2,260	0	0	2	0	0	0	0	0	0	0	0	840	0
유성구	26,738	6,193	1,995	0	15,732	1,479	0	0	0	0	0	0	0	0	0	0	60	1,279	0
대덕구	12,070	3,690	2,670	0	4,396	1,150	0	0	14	0	0	0	0	0	0	0	150	0	0

5-7 울산광역시 연간(2023년도) 연장 광고물 허가·신고 수수료 현황

단위 | 천원

자치단체명	합계	벽면 이용 간판	돌출 간판	공연 간판	옥상 간판	지주 이용 간판	공공 시설물 이용 광고물	교통 시설 이용 광고물	교통 수단 이용 광고물	선전탑	아치 광고물	창문 이용 광고물	애드 벌룬	입간판	벽보	전단	현수막	현수막 게시물	기타
울سان광역시	42,726	8,742	10,890	0	16,829	5,413	114	0	14	0	0	0	0	0	0	0	0	724	0
시도	0	0	0	0	0	0	0	0	0	0	0	0	0	0	0	0	0	0	0
중구	6,045	1,368	1,246	0	2,870	224	42	0	2	0	0	0	0	0	0	0	0	293	0
남구	17,499	3,414	3,487	0	9,022	1,245	72	0	0	0	0	0	0	0	0	0	0	259	0
동구	4,799	728	3,297	0	0	654	0	0	8	0	0	0	0	0	0	0	0	112	0
북구	6,910	1,765	2,392	0	1,251	1,440	0	0	2	0	0	0	0	0	0	0	0	60	0
울주군	7,473	1,467	468	0	3,686	1,850	0	0	2	0	0	0	0	0	0	0	0	0	0

5-8 세종특별자치시 연간(2023년도) 연장 광고물 허가·신고 수수료 현황

단위 | 천원

자치단체명	합계	벽면 이용 간판	돌출 간판	공연 간판	옥상 간판	지주 이용 간판	공공 시설물 이용 광고물	교통 시설 이용 광고물	교통 수단 이용 광고물	선전탑	아치 광고물	창문 이용 광고물	애드 벌룬	입간판	벽보	전단	현수막	현수막 게시물	기타
세종특별자치시	2,463	543	300	0	1,185	435	0	0	0	0	0	0	0	0	0	0	0	0	0
시도	2,463	543	300	0	1,185	435	0	0	0	0	0	0	0	0	0	0	0	0	0

5-9 경기도 연간(2023년도) 연장 광고를 허가·신고 수수료 현황

단위 | 천원

자치단체명	합계	별면 이용 간판	토출 간판	공연 간판	옥상 간판	지주 이용 간판	공공 시설물 이용 광고물	교통 시설 이용 광고물	교통 수단 이용 광고물	선전탑	아치 광고물	청문 이용 광고물	에드 별론	임간판	벽보	전단	현수막	현수막 게시물	기타
경기도	535,947	116,782	116,557	135	162,904	41,057	116	2	148	0	0	0	0	0	3	15	87,690	10,213	295
시도	0	0	0	0	0	0	0	0	0	0	0	0	0	0	0	0	0	0	0
수원특례시	24,128	5,649	4,222	0	11,887	989	0	0	8	0	0	0	0	0	0	0	73	1,300	0
성남시	55,928	9,533	13,314	0	9,834	2,498	20	0	2	0	0	0	0	0	0	0	20,604	123	0
의정부시	16,462	3,059	4,588	0	7,480	990	0	0	4	0	0	0	0	0	0	9	0	332	0
안양시	16,535	3,681	4,921	0	5,014	655	0	0	6	0	0	0	0	0	0	0	1,435	823	0
부천시	77,211	13,929	37,418	0	20,986	4,088	0	0	0	0	0	0	0	0	0	0	0	790	0
광명시	6,452	2,969	2,737	0	52	545	0	0	0	0	0	0	0	0	3	0	126	0	0
평택시	40,100	7,817	4,370	0	24,329	3,580	0	0	4	0	0	0	0	0	0	0	0	0	0
동두천시	2,023	528	648	0	463	384	0	0	0	0	0	0	0	0	0	0	0	0	0
안산시	32,043	9,372	16,794	135	3,513	1,424	0	0	2	0	0	0	0	0	0	0	231	572	0
고양특례시	18,034	8,190	3,729	0	1,427	2,654	0	0	10	0	0	0	0	0	0	0	0	2,024	0
과천시	5,952	321	323	0	4,987	321	0	0	0	0	0	0	0	0	0	0	0	0	0
구리시	5,241	2,095	1,411	0	937	640	0	0	0	0	0	0	0	0	0	0	0	158	0
남양주시	6,970	1,311	427	0	3,180	887	0	2	4	0	0	0	0	0	0	0	1,062	97	0
오산시	8,213	1,903	1,320	0	3,908	1,054	0	0	0	0	0	0	0	0	0	0	0	28	0
시흥시	10,565	3,577	1,981	0	3,900	863	0	0	2	0	0	0	0	0	0	3	0	164	75
군포시	15,038	3,322	4,421	0	3,908	1,168	0	0	14	0	0	0	0	0	0	0	2,205	0	0
의왕시	4,370	1,836	162	0	1,745	498	44	0	12	0	0	0	0	0	0	0	0	73	0
하남시	5,912	2,831	1,790	0	262	763	0	0	0	0	0	0	0	0	0	0	0	266	0
용인특례시	40,200	9,957	3,787	0	21,859	3,184	0	0	8	0	0	0	0	0	0	0	540	645	220
파주시	17,763	4,465	3,950	0	2,606	2,703	0	0	22	0	0	0	0	0	0	3	3,000	1,014	0
이천시	5,310	1,131	210	0	2,144	1,101	0	0	2	0	0	0	0	0	0	0	0	722	0
안성시	18,645	4,388	292	0	11,982	1,609	0	0	4	0	0	0	0	0	0	0	0	370	0
김포시	5,404	1,369	134	0	2,856	652	0	0	2	0	0	0	0	0	0	0	0	391	0
화성시	70,821	4,926	1,159	0	4,065	2,971	0	0	6	0	0	0	0	0	0	0	57,694	0	0
광주시	10,841	3,615	1,932	0	2,564	1,976	10	0	24	0	0	0	0	0	0	0	720	0	0
양주시	3,179	1,063	174	0	996	783	33	0	8	0	0	0	0	0	0	0	0	122	0
포천시	2,176	1,217	60	0	160	543	9	0	2	0	0	0	0	0	0	0	0	185	0
여주시	7,215	1,128	83	0	5,555	447	0	0	2	0	0	0	0	0	0	0	0	0	0
연천군	318	130	70	0	0	118	0	0	0	0	0	0	0	0	0	0	0	0	0
가평군	1,431	717	75	0	55	584	0	0	0	0	0	0	0	0	0	0	0	0	0
양평군	1,467	733	85	0	250	385	0	0	0	0	0	0	0	0	0	0	0	14	0

5-10 강원특별자치도 연간(2023년도) 연장 광고를 허가·신고 수수료 현황

단위 | 천원

자치단체명	합계	벽면 이용 간판	돌출 간판	공연 간판	옥상 간판	지주 이용 간판	공공 시설물 이용 광고물	교통 시설 이용 광고물	교통 수단 이용 광고물	선전탑 광고물	아치 광고물	창문 이용 광고물	애드 벌론	입간판	벽보	전단	현수막	현수막 계시틀	기타
강원특별자치도	77,859	16,201	12,412	0	29,971	12,685	0	0	46	0	0	0	0	0	0	0	5,838	706	0
시도	0	0	0	0	0	0	0	0	0	0	0	0	0	0	0	0	0	0	0
춘천시	16,498	2,471	3,008	0	8,364	2,167	0	0	8	0	0	0	0	0	0	0	0	480	0
원주시	17,265	3,243	3,344	0	7,885	2,579	0	0	16	0	0	0	0	0	0	0	0	198	0
강릉시	16,812	2,407	3,779	0	7,560	3,028	0	0	10	0	0	0	0	0	0	0	0	28	0
동해시	1,542	395	202	0	840	105	0	0	0	0	0	0	0	0	0	0	0	0	0
태백시	840	479	140	0	0	221	0	0	0	0	0	0	0	0	0	0	0	0	0
속초시	5,311	1,354	492	0	2,873	582	0	0	10	0	0	0	0	0	0	0	0	0	0
삼척시	4,789	1,588	767	0	1,384	930	0	0	0	0	0	0	0	0	0	0	120	0	0
홍천군	1,837	841	277	0	68	651	0	0	0	0	0	0	0	0	0	0	0	0	0
횡성군	6,338	366	11	0	0	241	0	0	2	0	0	0	0	0	0	0	5,718	0	0
영월군	660	373	0	0	110	177	0	0	0	0	0	0	0	0	0	0	0	0	0
평창군	603	281	10	0	178	134	0	0	0	0	0	0	0	0	0	0	0	0	0
정선군	367	269	0	0	0	98	0	0	0	0	0	0	0	0	0	0	0	0	0
철원군	625	338	31	0	0	256	0	0	0	0	0	0	0	0	0	0	0	0	0
화천군	351	189	12	0	0	150	0	0	0	0	0	0	0	0	0	0	0	0	0
양구군	158	96	0	0	0	62	0	0	0	0	0	0	0	0	0	0	0	0	0
인제군	984	584	40	0	0	360	0	0	0	0	0	0	0	0	0	0	0	0	0
고성군	721	292	45	0	64	320	0	0	0	0	0	0	0	0	0	0	0	0	0
양양군	2,158	635	254	0	645	624	0	0	0	0	0	0	0	0	0	0	0	0	0

5-11 충청북도 연건(2023년도) 연장 광고를 허가·신고 수수료 현황

단위 | 천원

자치단체명	합계	벽면 이용 간판	돌출 간판	공연 간판	옥상 간판	지주 이용 간판	공공 시설물 이용 광고물	교통 시설 이용 광고물	교통 수단 이용 광고물	선전탑	아치 광고물	창문 이용 광고물	애드 벌룬	입간판	벽보	전단	현수막	현수막 게시물	기타
충청북도	98,863	21,072	8,472	0	40,818	18,805	0	2	30	0	0	0	0	0	0	0	8,929	735	0
시도	0	0	0	0	0	0	0	0	0	0	0	0	0	0	0	0	0	0	0
청주시	43,533	8,227	1,933	0	27,430	2,465	0	2	8	0	0	0	0	0	0	0	3,468	0	0
충주시	11,108	2,144	1,565	0	5,435	1,247	0	0	2	0	0	0	0	0	0	0	0	715	0
제천시	11,425	2,359	2,381	0	3,448	2,848	0	0	14	0	0	0	0	0	0	0	366	9	0
보은군	12,750	373	224	0	639	6,855	0	0	0	0	0	0	0	0	0	0	4,659	0	0
옥천군	3,482	646	435	0	726	1,590	0	0	0	0	0	0	0	0	0	0	85	0	0
영동군	1,025	363	133	0	148	381	0	0	0	0	0	0	0	0	0	0	0	0	0
증평군	939	479	138	0	79	232	0	0	0	0	0	0	0	0	0	0	0	11	0
진천군	3,247	1,973	288	0	0	986	0	0	0	0	0	0	0	0	0	0	0	0	0
괴산군	728	385	46	0	0	297	0	0	0	0	0	0	0	0	0	0	0	0	0
음성군	7,312	3,621	452	0	1,696	1,477	0	0	6	0	0	0	0	0	0	0	60	0	0
단양군	3,314	502	877	0	1,217	427	0	0	0	0	0	0	0	0	0	0	291	0	0

5-12 충청남도 연기(2023년도) 연장 광고를 허가·신고 수수료 현황

단위 | 천원

자치단체명	합계	변면 이용 간판	돌출 간판	공연 간판	옥상 간판	지주 이용 간판	공공 시설물 이용 광고물	교통 시설 이용 광고물	교통 수단 이용 광고물	선전탑	아치 광고물	청문 이용 광고물	애드 벌론	임간판	벽보	전단	현수막	현수막 게시물	기타
충청남도	58,476	18,053	4,777	0	22,746	10,069	0	0	38	0	0	0	0	0	0	0	554	1,450	789
시도	0	0	0	0	0	0	0	0	0	0	0	0	0	0	0	0	0	0	0
천안시	30,045	5,178	2,303	0	18,750	1,902	0	0	6	0	0	0	0	0	0	0	0	1,117	789
공주시	2,373	1,441	100	0	200	595	0	0	0	0	0	0	0	0	0	0	0	37	0
보령시	3,984	1,384	663	0	319	1,618	0	0	0	0	0	0	0	0	0	0	0	0	0
아산시	2,837	1,637	381	0	100	717	0	0	2	0	0	0	0	0	0	0	0	0	0
서산시	3,371	1,395	444	0	412	1,120	0	0	0	0	0	0	0	0	0	0	0	0	0
논산시	1,368	710	134	0	75	449	0	0	0	0	0	0	0	0	0	0	0	0	0
계룡시	514	260	0	0	0	68	0	0	2	0	0	0	0	0	0	0	0	184	0
당진시	6,305	2,283	183	0	2,150	1,023	0	0	0	0	0	0	0	0	0	0	554	112	0
금산군	731	551	0	0	0	180	0	0	0	0	0	0	0	0	0	0	0	0	0
부여군	1,001	436	156	0	98	311	0	0	0	0	0	0	0	0	0	0	0	0	0
서천군	1,255	742	35	0	102	376	0	0	0	0	0	0	0	0	0	0	0	0	0
청양군	1,592	421	185	0	498	488	0	0	0	0	0	0	0	0	0	0	0	0	0
홍성군	1,265	695	52	0	42	450	0	0	26	0	0	0	0	0	0	0	0	0	0
예산군	1,157	630	76	0	0	449	0	0	2	0	0	0	0	0	0	0	0	0	0
태안군	678	290	65	0	0	323	0	0	0	0	0	0	0	0	0	0	0	0	0

5-13 전북특별자치도 연간(2023년도) 연장 광고물 허가·신고 수수료 현황

단위 | 천원

자치단체명	합계	벽면 이용 간판	돌출 간판	공면 간판	옥상 간판	지주 이용 간판	공공 시설물 이용 광고물	교통 시설 이용 광고물	교통 수단 이용 광고물	선전탑	아치 광고물	창문 이용 광고물	애드 빌튼	입간판	벽보	전단	현수막	현수막 계시틀	기타
전북특별자치도	84,602	19,806	13,199	0	35,438	13,180	0	36	179	0	0	0	0	0	0	0	402	2,362	0
시도	0	0	0	0	0	0	0	0	0	0	0	0	0	0	0	0	0	0	0
전주시	45,415	7,980	7,237	0	24,826	3,146	0	0	40	0	0	0	0	0	0	0	390	1,796	0
군산시	12,510	3,446	1,584	0	4,431	3,007	0	36	6	0	0	0	0	0	0	0	0	0	0
익산시	11,081	4,297	3,049	0	972	2,738	0	0	6	0	0	0	0	0	0	0	0	19	0
정읍시	2,949	622	250	0	397	1,602	0	0	23	0	0	0	0	0	0	0	0	55	0
남원시	4,723	875	707	0	2,325	797	0	0	0	0	0	0	0	0	0	0	0	19	0
김제시	5,440	1,326	225	0	2,375	1,041	0	0	0	0	0	0	0	0	0	0	0	473	0
완주군	1,403	688	123	0	82	408	0	0	102	0	0	0	0	0	0	0	0	0	0
진안군	371	177	20	0	30	132	0	0	0	0	0	0	0	0	0	0	12	0	0
무주군	0	0	0	0	0	0	0	0	0	0	0	0	0	0	0	0	0	0	0
장수군	50	50	0	0	0	0	0	0	0	0	0	0	0	0	0	0	0	0	0
임실군	106	56	0	0	0	50	0	0	0	0	0	0	0	0	0	0	0	0	0
순창군	27	25	0	0	0	2	0	0	0	0	0	0	0	0	0	0	0	0	0
고창군	70	28	0	0	0	42	0	0	0	0	0	0	0	0	0	0	0	0	0
부안군	457	236	4	0	0	215	0	0	2	0	0	0	0	0	0	0	0	0	0

5-14 전라남도 연건(2023년도) 연장 광고를 허가·신고 수수료 현황

단위 | 천원

자치단체명	합계	별면 이용 간판	돌출 간판	공연 간판	옥상 간판	지주 이용 간판	공공 시설물 이용 광고물	교통 시설 이용 광고물	교통 수단 이용 광고물	선전탑	아치 광고물	창문 이용 광고물	에드 빌문	인간판	벽보	전단	현수막	현수막 계시를	기타
전라남도	60,369	16,187	11,387	0	19,564	11,454	0	0	350	0	0	8	0	0	0	0	87	1,332	0
시도	0	0	0	0	0	0	0	0	0	0	0	0	0	0	0	0	0	0	0
목포시	16,652	4,697	6,236	0	4,058	1,401	0	0	74	0	0	0	0	0	0	0	0	186	0
여수시	14,101	3,576	2,885	0	4,913	2,549	0	0	178	0	0	0	0	0	0	0	0	0	0
순천시	14,085	1,908	1,486	0	7,787	1,937	0	0	68	0	0	0	0	0	0	0	0	899	0
나주시	2,905	558	0	0	1,809	497	0	0	8	0	0	0	0	0	0	0	0	33	0
광양시	3,612	1,497	435	0	397	1,218	0	0	0	0	0	0	0	0	0	0	0	65	0
담양군	821	553	0	0	0	264	0	0	4	0	0	0	0	0	0	0	0	0	0
곡성군	448	136	0	0	0	310	0	0	2	0	0	0	0	0	0	0	0	0	0
구례군	828	285	105	0	75	360	0	0	0	0	0	0	0	0	0	0	0	3	0
고흥군	330	181	0	0	0	146	0	0	0	0	0	0	0	0	0	0	3	0	0
보성군	800	182	95	0	150	328	0	0	0	0	0	0	0	0	0	0	45	0	0
화순군	1,170	305	58	0	318	487	0	0	2	0	0	0	0	0	0	0	0	0	0
장흥군	150	0	10	0	0	140	0	0	0	0	0	0	0	0	0	0	0	0	0
강진군	374	258	6	0	0	108	0	0	2	0	0	0	0	0	0	0	0	0	0
해남군	522	244	21	0	0	254	0	0	0	0	0	0	0	0	0	0	3	0	0
영암군	682	436	50	0	0	196	0	0	0	0	0	0	0	0	0	0	0	0	0
무안군	817	387	0	0	0	276	0	0	8	0	0	0	0	0	0	0	0	146	0
함평군	339	137	0	0	0	192	0	0	0	0	0	0	0	0	0	0	10	0	0
영광군	637	308	0	0	0	309	0	0	0	0	0	0	0	0	0	0	20	0	0
장성군	284	184	0	0	0	96	0	0	4	0	0	0	0	0	0	0	0	0	0
완도군	476	210	0	0	57	209	0	0	0	0	0	0	0	0	0	0	0	0	0
진도군	243	106	0	0	0	129	0	0	0	0	0	8	0	0	0	0	0	0	0
신안군	93	39	0	0	0	48	0	0	0	0	0	0	0	0	0	0	6	0	0

5-15 경상북도 연건(2023년도) 연장 광고를 허가·신고 수수료 현황

단위 | 천원

자치단체명	합계	별면 이용 간판	돌출 간판	공연 간판	옥상 간판	지주 이용 간판	공공 시설물 이용 광고물	교통 시설 이용 광고물	교통 수단 이용 광고물	선전탑	아치 광고물	창문 이용 광고물	애드 벌룬	입간판	벽보	전단	현수막	현수막 계시틀	기타
경상북도	80,344	21,405	7,516	0	31,145	16,223	0	12	118	4	0	0	0	0	0	0	1,930	1,991	0
시도	0	0	0	0	0	0	0	0	0	0	0	0	0	0	0	0	0	0	0
포항시	25,746	5,556	963	0	15,412	2,798	0	0	0	0	0	0	0	0	0	0	0	1,017	0
경주시	4,700	2,092	238	0	575	1,791	0	0	4	0	0	0	0	0	0	0	0	0	0
김천시	1,146	595	46	0	0	483	0	0	6	0	0	0	0	0	0	0	16	0	0
안동시	7,938	1,422	2,837	0	2,535	1,140	0	0	4	0	0	0	0	0	0	0	0	0	0
구미시	17,083	3,070	969	0	10,180	1,752	0	12	76	0	0	0	0	0	0	0	900	124	0
영주시	2,624	649	538	0	125	1,086	0	0	0	0	0	0	0	0	0	0	0	226	0
영천시	879	282	0	0	0	587	0	0	6	4	0	0	0	0	0	0	0	0	0
상주시	3,943	1,047	813	0	905	1,174	0	0	4	0	0	0	0	0	0	0	0	0	0
문경시	3,875	814	431	0	1,413	1,112	0	0	0	0	0	0	0	0	0	0	9	96	0
경산시	3,974	1,412	217	0	0	886	0	0	0	0	0	0	0	0	0	0	1,005	454	0
의성군	992	428	113	0	0	447	0	0	4	0	0	0	0	0	0	0	0	0	0
창송군	436	161	11	0	0	190	0	0	0	0	0	0	0	0	0	0	0	74	0
영양군	45	34	0	0	0	11	0	0	0	0	0	0	0	0	0	0	0	0	0
영덕군	200	102	0	0	0	98	0	0	0	0	0	0	0	0	0	0	0	0	0
청도군	158	67	0	0	0	91	0	0	0	0	0	0	0	0	0	0	0	0	0
고령군	698	380	0	0	0	318	0	0	0	0	0	0	0	0	0	0	0	0	0
성주군	983	538	101	0	0	338	0	0	6	0	0	0	0	0	0	0	0	0	0
칠곡군	3,200	1,959	116	0	0	1,117	0	0	8	0	0	0	0	0	0	0	0	0	0
예천군	362	170	0	0	0	192	0	0	0	0	0	0	0	0	0	0	0	0	0
봉화군	188	42	0	0	0	146	0	0	0	0	0	0	0	0	0	0	0	0	0
울진군	1,117	556	123	0	0	438	0	0	0	0	0	0	0	0	0	0	0	0	0
울릉군	57	29	0	0	0	28	0	0	0	0	0	0	0	0	0	0	0	0	0

5-16 경상남도 연건(2023년도) 연장 광고를 허가·신고 수수료 현황

단위 | 천원

자치단체명	합계	벽면 이용 간판	돌출 간판	공연 간판	옥상 간판	지주 이용 간판	공공 시설물 이용 광고물	교통 시설 이용 광고물	교통 수단 이용 광고물	선전탑	아치 광고물	창문 이용 광고물	애드 벌룬	임간판	벽보	전단	현수막	현수막 게시물	기타
경상남도	153,729	28,364	27,561	0	70,484	23,304	226	0	609	12	0	0	0	0	0	9	555	2,600	5
시도	0	0	0	0	0	0	0	0	0	0	0	0	0	0	0	0	0	0	0
창원특례시	68,879	11,322	10,909	0	38,678	6,644	222	0	12	0	0	0	0	0	0	0	0	1,092	0
진주시	16,460	2,734	3,407	0	7,058	2,034	4	0	60	0	0	0	0	0	0	0	500	663	0
통영시	454	201	91	0	0	150	0	0	0	12	0	0	0	0	0	0	0	0	0
사천시	7,777	801	1,606	0	2,631	2,739	0	0	0	0	0	0	0	0	0	0	0	0	0
김해시	26,873	7,051	6,938	0	8,008	4,473	0	0	120	0	0	0	0	0	0	0	0	283	0
밀양시	4,575	940	1,160	0	700	1,592	0	0	7	0	0	0	0	0	0	0	0	176	0
거제시	5,362	1,372	1,724	0	1,095	1,094	0	0	0	0	0	0	0	0	0	0	0	77	0
양산시	12,916	1,136	402	0	9,844	799	0	0	408	0	0	0	0	0	0	9	4	309	5
의령군	635	94	134	0	135	270	0	0	2	0	0	0	0	0	0	0	0	0	0
함안군	1,066	307	91	0	234	434	0	0	0	0	0	0	0	0	0	0	0	0	0
창녕군	1,570	567	143	0	249	611	0	0	0	0	0	0	0	0	0	0	0	0	0
고성군	1,598	652	215	0	165	566	0	0	0	0	0	0	0	0	0	0	0	0	0
남해군	2,051	163	122	0	1,114	619	0	0	0	0	0	0	0	0	0	0	33	0	0
하동군	625	108	25	0	252	222	0	0	0	0	0	0	0	0	0	0	18	0	0
산청군	934	326	92	0	90	426	0	0	0	0	0	0	0	0	0	0	0	0	0
함양군	121	27	30	0	0	64	0	0	0	0	0	0	0	0	0	0	0	0	0
거창군	1,706	549	442	0	186	529	0	0	0	0	0	0	0	0	0	0	0	0	0
합천군	127	14	30	0	45	38	0	0	0	0	0	0	0	0	0	0	0	0	0

5-17 제주특별자치도 연간(2023년도) 연장 광고물 허가·신고 수수료 현황

단위 | 천원

자치단체명	합계	벽면 이용 간판	돌출 간판	공연 간판	옥상 간판	지주 이용 간판	공공 시설물 이용 광고물	교통 시설 이용 광고물	교통 수단 이용 광고물	선전탑	아치 광고물	창문 이용 광고물	애드 벌판	입간판	벽보	전단	현수막	현수막 게시물	기타
제주특별자치도	45,375	10,345	13,016	0	14,501	6,900	0	0	0	0	0	16	0	0	0	0	532	65	0
시·도	45,375	10,345	13,016	0	14,501	6,900	0	0	0	0	0	16	0	0	0	0	532	65	0

6 옥외광고물 안전점검 실시 현황

단위 | 건, %

자치단체명	안전점검			
	실시	합계	불합격	합격률
전국	59,241	58,906	335	99%
서울특별시	5,057	5,006	51	99%
부산광역시	8,375	8,375	0	100%
대구광역시	2,429	2,429	0	100%
인천광역시	3,605	3,594	11	100%
광주광역시	2,472	2,470	2	100%
대전광역시	1,256	1,256	0	100%
울산광역시	1,172	1,172	0	100%
세종특별자치시	137	137	0	100%
경기도	16,599	16,555	44	100%
강원특별자치도	2,720	2,719	1	100%
충청북도	1,443	1,441	2	100%
충청남도	1,669	1,665	4	100%
전북특별자치도	2,757	2,757	0	100%
전라남도	1,756	1,559	197	89%
경상북도	1,490	1,489	1	100%
경상남도	4,160	4,147	13	100%
제주특별자치도	2,144	2,135	9	100%

6-1 서울특별시 옥외광고물 안전점검 실시 현황

단위 | 건, %

지치단체명	안전점검			
	실시	합계	불합격	합계를
서울특별시	5,057	5,006	51	99%
시도	0	0	0	-
종로구	107	107	0	100%
중구	448	447	1	100%
용산구	199	196	3	98%
성동구	70	70	0	100%
광진구	218	217	1	100%
동대문구	225	224	1	100%
종랑구	180	180	0	100%
성북구	119	118	1	99%
강북구	75	72	3	96%
도봉구	80	80	0	100%
노원구	141	141	0	100%
은평구	162	162	0	100%
서대문구	108	108	0	100%
마포구	835	835	0	100%
양천구	63	63	0	100%
강서구	325	325	0	100%
구로구	147	147	0	100%
금천구	116	116	0	100%
영등포구	505	505	0	100%
동작구	138	138	0	100%
관악구	73	73	0	100%
서초구	377	336	41	89%
강남구	0	0	0	-
송파구	0	0	0	-
강동구	346	346	0	100%

6-2 부산광역시 옥외광고물 안전점검 실시 현황

단위 | 건, %

지치단체명	안전점검				합격을
	실시	합격	불합격		
부산광역시	8,375	8,375	0		100%
시도	0	0	0		-
중구	423	423	0		100%
서구	302	302	0		100%
동구	547	547	0		100%
영도구	177	177	0		100%
부산진구	1,191	1,191	0		100%
동래구	880	880	0		100%
남구	331	331	0		100%
북구	384	384	0		100%
해운대구	593	593	0		100%
사하구	682	682	0		100%
금정구	445	445	0		100%
강서구	181	181	0		100%
연제구	362	362	0		100%
수영구	617	617	0		100%
사상구	782	782	0		100%
기장군	478	478	0		100%

6-3 대구광역시 옥외광고물 안전점검 실시 현황

자치단체명	안전점검				합계를
	실시	합계	불합격		
대구광역시	2,429	2,429	0	100%	
시도	0	0	0	-	
중구	412	412	0	100%	
동구	199	199	0	100%	
서구	208	208	0	100%	
남구	138	138	0	100%	
북구	404	404	0	100%	
수성구	515	515	0	100%	
달서구	400	400	0	100%	
달성군	153	153	0	100%	
군위군	0	0	0	-	

6-4 인천광역시 옥외광고물 안전점검 실시 현황

단위 | 건, %

자치단체명	안전점검				합격률
	실시	합격	불합격		
인천광역시	3,605	3,594	11		100%
시도	0	0	0		-
중구	171	170	1		99%
동구	167	166	1		99%
미추홀구	530	526	4		99%
연수구	338	335	3		99%
남동구	1,048	1,048	0		100%
부평구	738	737	1		100%
계양구	371	371	0		100%
서구	237	236	1		100%
강화군	1	1	0		100%
옹진군	4	4	0		100%

6-5 광주광역시 옥외광고물 안전점검 실시 현황

단위 | 건, %

지치단체명	안전점검				합계를
	실시	합계	불합계	합계를	
광주광역시	2,472	2,470	2	100%	
시도	0	0	0	-	
동구	548	547	1	100%	
서구	725	725	0	100%	
남구	232	232	0	100%	
북구	531	531	0	100%	
광산구	436	435	1	100%	

6-6 대전광역시 옥외광고물 안전점검 실시 현황

단위 | 건, %

지치단체명	안전점검				합계를
	실시	합계	불합계	합계를	
대전광역시	1,256	1,256	0	100%	
시도	0	0	0	-	
동구	375	375	0	100%	
중구	365	365	0	100%	
서구	203	203	0	100%	
유성구	134	134	0	100%	
대덕구	179	179	0	100%	

6-7 울산광역시 옥외광고물 안전점검 실시 현황

단위 | 건, %

자치단체명	안전점검			
	실시	합격	불합격	합격률
울산광역시	1,172	1,172	0	100%
시도	0	0	0	-
중구	29	29	0	100%
남구	432	432	0	100%
동구	336	336	0	100%
북구	375	375	0	100%
울주군	0	0	0	-

6-8 세종특별자치시 옥외광고물 안전점검 실시 현황

단위 | 건, %

자치단체명	안전점검			
	실시	합격	불합격	합격률
세종특별자치시	137	137	0	100%
시도	137	137	0	100%

6-9 경기도 옥외광고물 안전점검 실시 현황

단위 | 건, %

자치단체명	안전점검				합격률
	실시	합격	불합격		
경기도	16,599	16,555	44		100%
시도	0	0	0		-
수원특례시	847	847	0		100%
성남시	1,264	1,262	2		100%
의정부시	371	371	0		100%
안양시	2,166	2,163	3		100%
부천시	3,199	3,199	0		100%
광명시	274	274	0		100%
평택시	526	526	0		100%
동두천시	121	121	0		100%
안산시	1,409	1,407	2		100%
고양특례시	816	816	0		100%
과천시	41	41	0		100%
구리시	342	342	0		100%
남양주시	144	144	0		100%
오산시	224	224	0		100%
시흥시	497	495	2		100%
군포시	486	486	0		100%
의왕시	134	134	0		100%
하남시	276	274	2		99%
용인특례시	706	706	0		100%
파주시	534	501	33		94%
이천시	41	41	0		100%
안성시	618	618	0		100%
김포시	91	91	0		100%
화성시	517	517	0		100%
광주시	516	516	0		100%
양주시	136	136	0		100%
포천시	67	67	0		100%
여주시	0	0	0		-
연천군	30	30	0		100%
기평군	112	112	0		100%
양평군	94	94	0		100%

6-10 강원특별자치도 옥외광고물 안전점검 실시 현황

단위 | 건, %

자치단체명	안전점검			
	실시	합격	불합격	합격률
강원특별자치도	2,720	2,719	1	100%
시도	0	0	0	-
춘천시	519	519	0	100%
원주시	685	685	0	100%
강릉시	617	617	0	100%
동해시	77	77	0	100%
태백시	34	34	0	100%
속초시	110	110	0	100%
삼척시	152	152	0	100%
홍천군	131	131	0	100%
횡성군	29	28	1	97%
영월군	33	33	0	100%
평창군	64	64	0	100%
정선군	25	25	0	100%
철원군	38	38	0	100%
화천군	14	14	0	100%
양구군	17	17	0	100%
인제군	39	39	0	100%
고성군	40	40	0	100%
영양군	96	96	0	100%

6-11 충청북도 옥외광고물 안전점검 실시 현황

단위 | 건, %

자치단체명	안전점검				합격률
	실시	합격	불합격		
충청북도	1,443	1,441	2		100%
시도	0	0	0		-
청주시	555	554	1		100%
충주시	246	246	0		100%
제천시	38	38	0		100%
보은군	68	68	0		100%
옥천군	90	90	0		100%
영동군	9	9	0		100%
증평군	53	53	0		100%
진천군	33	33	0		100%
괴산군	37	37	0		100%
음성군	190	190	0		100%
단양군	124	123	1		99%

6-12 충청남도 옥외광고물 안전점검 실시 현황

단위 | 건, %

자치단체명	안전점검			
	실시	합격	불합격	합격률
충청남도	1,669	1,665	4	100%
시도	0	0	0	-
천안시	691	688	3	100%
공주시	1	1	0	100%
보령시	172	172	0	100%
아산시	189	189	0	100%
서산시	3	3	0	100%
논산시	85	84	1	99%
계룡시	12	12	0	100%
당진시	175	175	0	100%
금산군	0	0	0	-
부여군	70	70	0	100%
서천군	55	55	0	100%
청양군	40	40	0	100%
홍성군	58	58	0	100%
예산군	68	68	0	100%
태안군	50	50	0	100%

6-13 전북특별자치도 옥외광고물 안전점검 실시 현황

단위 | 건, %

자치단체명	안전점검			
	실시	합격	불합격	합격률
전북특별자치도	2,757	2,757	0	100%
시도	0	0	0	-
전주시	1,248	1,248	0	100%
군산시	378	378	0	100%
익산시	519	519	0	100%
정읍시	149	149	0	100%
남원시	128	128	0	100%
김제시	155	155	0	100%
완주군	101	101	0	100%
진안군	24	24	0	100%
무주군	0	0	0	-
장수군	2	2	0	100%
임실군	1	1	0	100%
순창군	12	12	0	100%
고창군	0	0	0	-
부안군	40	40	0	100%

6-14 전라남도 옥외광고물 안전점검 실시 현황

단위 | 건, %

자치단체명	안전점검				합격률
	실시	합격	불합격		
전라남도	1,756	1,559	197	89%	
시도	0	0	0	-	
목포시	404	207	197	51%	
여수시	414	414	0	100%	
순천시	358	358	0	100%	
나주시	42	42	0	100%	
광양시	6	6	0	100%	
담양군	32	32	0	100%	
곡성군	29	29	0	100%	
구례군	25	25	0	100%	
고흥군	30	30	0	100%	
보성군	56	56	0	100%	
화순군	46	46	0	100%	
장흥군	13	13	0	100%	
강진군	7	7	0	100%	
해남군	28	28	0	100%	
영암군	47	47	0	100%	
무안군	37	37	0	100%	
함평군	23	23	0	100%	
영광군	17	17	0	100%	
장성군	35	35	0	100%	
완도군	76	76	0	100%	
진도군	21	21	0	100%	
신안군	10	10	0	100%	

6-15 경상북도 옥외광고물 안전점검 실시 현황

단위 | 건, %

지치단체명	안전점검			
	실시	합격	불합격	합격을
경상북도	1,490	1,489	1	100%
시도	0	0	0	-
포항시	74	74	0	100%
경주시	0	0	0	-
김천시	16	16	0	100%
안동시	450	450	0	100%
구미시	250	250	0	100%
영주시	0	0	0	-
영천시	69	69	0	100%
상주시	145	145	0	100%
문경시	107	107	0	100%
경산시	87	87	0	100%
의성군	50	50	0	100%
청송군	24	24	0	100%
영양군	0	0	0	-
영덕군	4	4	0	100%
청도군	0	0	0	-
고령군	16	16	0	100%
성주군	34	34	0	100%
칠곡군	95	95	0	100%
예천군	14	14	0	100%
봉화군	9	9	0	100%
울진군	46	45	1	98%
울릉군	0	0	0	-

6-16 경상남도 옥외광고물 안전점검 실시 현황

단위 | 건, %

자치단체명	안전점검				합격률
	실시	합격	불합격		
경상남도	4,160	4,147	13		100%
시도	0	0	0		-
창원특례시	991	991	0		100%
진주시	661	658	3		100%
통영시	105	105	0		100%
사천시	436	434	2		100%
김해시	1,008	1,000	8		99%
밀양시	208	208	0		100%
거제시	76	76	0		100%
양산시	158	158	0		100%
의령군	60	60	0		100%
함안군	46	46	0		100%
창녕군	88	88	0		100%
고성군	93	93	0		100%
남해군	10	10	0		100%
하동군	35	35	0		100%
산청군	65	65	0		100%
함양군	0	0	0		-
거창군	104	104	0		100%
합천군	16	16	0		100%

6-17 제주특별자치도 옥외광고물 안전점검 실시 현황

단위 | 건, %

자치단체명	안전점검			
	실시	합격	불합격	합격률
제주특별자치도	2,144	2,135	9	100%
시도	2,144	2,135	9	100%

7 불법 광고물 정비(철거 및 제거) 현황

단위 | 건, 장, 매

자치단체명	합계	고정광고물										유동광고물								
		벽면 이용 간판	통출 간판	공면 간판	옥상 간판	지주 이용 간판	공공 시설물 이용 광고물	교통 시설 이용 광고물	교통 수단 이용 광고물	선전탑 광고물	아치 광고물	창문 이용 광고물	에드 빌문	기타 (고정)	임간판	에어라이트	현수막	벽보	전단	기타 (유동)
전국	314,297,613	6,409	4,601	1	276	3,907	141	28	142	18	2	583	75	2,603	87,872	36,930	7,612,690	59,985,006	225,737,026	20,819,303
서울특별시	34,933,987	1,238	843	0	37	440	5	1	10	0	0	109	74	1,014	19,471	4,360	271,772	23,169,689	11,072,637	392,287
부산광역시	18,547,330	355	230	0	8	109	0	0	6	0	1	8	0	8	4,684	1,512	242,706	3,847,066	10,730,040	3,720,597
대구광역시	59,329,780	625	279	1	6	97	0	0	5	0	0	23	0	5	3,577	2,206	373,802	4,385,171	54,563,983	0
인천광역시	21,462,584	300	340	0	4	118	5	5	10	0	0	2	0	274	5,893	2,864	354,385	3,693,202	17,228,414	176,768
광주광역시	1,178,605	116	76	0	9	22	0	0	4	0	0	19	0	0	1,133	595	836,182	199,834	140,615	0
대전광역시	3,614,610	361	200	0	19	123	1	2	3	0	1	6	0	0	3,912	7,652	350,578	457,508	2,794,244	0
울산광역시	39,196,832	30	47	0	16	62	0	0	1	0	0	1	0	0	57	68	222,329	4,059,589	34,263,050	651,582
세종특별자치시	86,210	140	17	0	5	5	5	0	5	0	0	0	0	0	222	62	59,869	12,515	13,306	59
경기도	59,686,145	1,874	1,492	0	71	1,497	19	2	60	0	0	59	1	614	14,723	8,621	2,277,965	11,400,859	42,634,146	3,344,142
강원특별자치도	7,893,693	89	73	0	4	176	4	11	1	0	0	3	0	15	5,802	2,902	176,133	119,254	3,059,257	4,529,969
충청북도	9,339,798	81	46	0	12	125	0	1	6	0	0	3	0	7	2,813	754	411,843	239,669	992,451	7,691,987
충청남도	3,324,150	113	60	0	19	401	1	1	1	0	0	93	0	23	1,767	1,371	574,496	473,864	2,030,021	241,919
전북특별자치도	8,230,415	63	17	0	0	31	1	0	1	0	0	2	0	602	1,666	1,733	237,436	2,411,239	5,572,798	4,826
전라남도	5,358,427	44	266	0	14	145	0	0	4	2	0	2	0	12	269	1,202	218,237	199,880	4,938,157	193
경상북도	18,588,985	565	279	0	35	139	91	5	12	3	0	4	0	5	809	379	666,192	886,224	16,996,643	37,600
경상남도	21,456,889	339	268	0	12	389	3	0	10	13	0	225	0	24	20,859	594	265,818	3,790,211	17,378,122	2
제주특별자치도	2,069,173	76	68	0	5	28	6	0	3	0	0	24	0	0	215	55	72,947	639,232	1,329,142	27,372

7-1 서울특별시 불법 광고물 정비(철거 및 제거) 현황

단위 | 건, 장, 매

자치단체명	합계	고정광고물										유동광고물								
		벽면 이용 간판	돌출 간판	공면 간판	옥상 간판	지주 이용 간판	공공 시설물 이용 광고물	교통 시설 이용 광고물	교통 수단 이용 광고물	선전탑 광고물	아치 광고물	창문 이용 광고물	에드 블록 (고정)	기타 (고정)	입간판	에어라이트	현수막	벽보	전단	기타 (유동)
서울특별시	34,933,987	1,238	843	0	37	440	5	1	10	0	0	109	74	1,014	19,471	4,360	271,772	23,169,689	11,072,637	392,287
시도	0	0	0	0	0	0	0	0	0	0	0	0	0	0	0	0	0	0	0	0
종로구	330,176	32	15	0	0	5	0	0	0	0	0	4	0	2	6	1	3,022	325,672	742	675
중구	378,993	78	41	0	0	7	3	0	0	0	0	2	0	5	1,611	290	8,114	359,667	9,175	0
용산구	1,506,589	3	3	0	0	0	0	0	0	0	0	0	0	0	325	19	3,655	1,434,836	67,748	0
성동구	685,845	0	0	0	0	4	1	0	0	0	0	0	0	1	556	68	4,245	127,464	552,383	1,123
광진구	1,401,289	19	25	0	0	6	0	0	0	0	0	2	0	7	638	343	20,762	1,155,312	224,175	0
동대문구	670,666	94	41	0	2	13	0	0	0	0	0	3	0	12	962	162	3,682	606,779	436	58,480
중랑구	809,926	10	12	0	0	2	0	0	0	0	0	0	0	849	348	132	25,719	782,552	254	48
성북구	385,435	4	7	0	0	0	0	0	3	0	0	0	0	0	1,058	116	11,586	372,612	12	37
강북구	610,219	23	20	0	0	4	0	0	0	0	0	0	74	0	630	136	8,773	578,300	22,259	0
도봉구	73,425	22	27	0	9	6	0	0	0	0	0	20	0	5	197	85	18,027	55,027	0	0
노원구	1,902,823	6	6	0	0	5	0	0	0	0	0	0	0	42	257	241	27,359	1,116,211	439,422	319,274
은평구	3,584	45	61	0	0	76	0	0	0	0	0	0	0	4	291	74	2,451	582	0	0
서대문구	268,964	7	24	0	1	1	0	0	0	0	0	0	0	5	289	17	3,754	3,284	261,582	0
마포구	2,643,098	82	24	0	0	3	0	0	0	0	0	4	0	0	194	26	9,665	1,769,700	863,400	0
양천구	3,395,149	16	7	0	0	3	0	0	0	0	0	0	0	52	704	120	1,297	3,385,843	6,700	407
강서구	13,319	133	11	0	1	30	0	0	0	0	0	1	0	0	900	153	11,725	297	68	0
구로구	1,245,640	32	13	0	0	0	0	0	0	0	0	0	0	0	252	162	15,709	344,227	885,245	0
금천구	265,827	14	94	0	3	4	0	0	0	0	0	3	0	5	0	67	9,828	173,542	82,245	22
영등포구	4,773,355	118	206	0	4	22	0	1	0	0	0	2	0	8	2,067	79	8,695	2,417,066	2,344,595	492
동작구	778,664	67	12	0	1	3	0	0	0	0	0	0	0	2	300	141	6,954	771,184	0	0
관악구	703,214	98	51	0	0	18	0	0	0	0	0	10	0	3	1,620	220	8,949	673,448	18,787	10
서초구	6,391,302	23	13	0	0	34	0	0	4	0	0	2	0	3	881	366	9,988	3,828,005	2,551,983	0
강남구	560,393	72	24	0	3	15	1	0	1	0	0	36	0	0	1,643	671	10,888	90,931	453,105	3,003
송파구	511,928	110	44	0	0	5	0	0	0	0	0	0	0	9	2,618	470	27,864	222,696	249,524	8,588
강동구	4,624,164	130	62	0	13	174	0	0	2	0	0	20	0	0	1,124	201	9,061	2,574,452	2,038,797	128

7-2 부산광역시 불법 광고물 정비(철거 및 제거) 현황

단위 | 건, 장, 매

자치단체명	합계	고정광고물										유동광고물								
		벽면 이용 간판	통출 간판	공면 간판	옥상 간판	지주 이용 간판	공공 시설물 이용 광고물	교통 시설 이용 광고물	교통 수단 이용 광고물	선전탈 광고물	아치 광고물	창문 이용 광고물	에드 별론	기타 (고정)	임간판	에어라이트	현수막	벽보	전단	기타 (유동)
부산광역시	18,547,330	355	230	0	8	109	0	0	6	0	1	8	0	8	4,684	1,512	242,706	3,847,066	10,730,040	3,720,597
시도	0	0	0	0	0	0	0	0	0	0	0	0	0	0	0	0	0	0	0	0
중구	84,694	7	10	0	0	0	0	0	0	0	0	0	0	2	65	25	2,435	74,000	6,500	1,650
서구	20,353	0	0	0	0	0	0	0	0	0	0	0	0	0	30	20	6,148	12,205	1,950	0
동구	9,603	7	11	0	0	0	0	0	0	0	0	0	0	0	59	82	1,687	5,585	779	1,393
영도구	77,356	0	0	0	0	0	0	0	0	0	0	0	0	0	48	16	1,700	37,239	33,775	4,578
부산진구	4,164,882	20	19	0	1	9	0	0	0	0	0	0	0	4	1,326	125	42,614	89,819	4,030,600	345
동래구	2,076,512	1	0	0	0	3	0	0	0	0	0	0	0	0	409	114	34,013	196,083	1,709,690	136,199
남구	53,965	0	0	0	0	0	0	0	0	0	0	0	0	0	90	6	9,846	25,333	18,690	0
북구	83,809	201	112	0	0	28	0	0	0	0	0	0	0	0	45	20	7,663	69,231	6,509	0
해운대구	3,132,814	10	2	0	5	9	0	0	3	0	0	0	0	0	1,060	493	16,801	34,218	138,286	2,941,927
사하구	493,955	26	20	0	0	3	0	0	0	0	0	0	0	2	73	64	12,530	61,620	419,617	0
금정구	56,341	8	13	0	0	1	0	0	0	0	0	0	0	0	315	68	10,487	42,565	2,884	0
강서구	587,710	6	2	0	1	1	0	0	0	0	0	0	0	0	119	71	26,860	477,760	82,890	0
연제구	6,527,417	16	17	0	0	2	0	0	0	0	0	0	0	0	602	84	19,294	2,612,603	3,882,972	11,827
수영구	996,681	16	16	0	0	9	0	0	0	0	0	0	0	0	166	79	18,949	19,220	341,676	616,550
사상구	69,867	16	4	0	1	2	0	0	0	0	0	0	0	0	166	170	9,380	30,000	24,000	6,128
기장군	111,371	21	4	0	0	42	0	0	3	0	1	8	0	0	111	75	22,299	59,585	29,222	0

7-3 대구광역시 불법 광고물 정비(철거 및 제거) 현황

단위 | 건, 장, 매

자치단체명	합계	고정광고물										유동광고물								
		벽면 이용 간판	탈출 간판	공연 간판	옥상 간판	지주 이용 간판	공공 시설물 이용 광고물	교통 시설 이용 광고물	교통 수단 이용 광고물	선전탑 광고물	이차 광고물	청문 이용 광고물	에드 빌 광고물	기타 (고정)	임간판	에어라이트	현수막	벽보	전단	기타 (유동)
대구광역시	59,329,780	625	279	1	6	97	0	0	5	0	0	23	0	5	3,577	2,206	373,802	4,385,171	54,563,983	0
시도	0	0	0	0	0	0	0	0	0	0	0	0	0	0	0	0	0	0	0	0
중구	1,276,021	12	13	1	4	0	0	0	0	0	0	0	0	3	1,664	778	16,738	52,489	1,204,319	0
동구	4,362,905	2	3	0	0	2	0	0	5	0	0	3	0	0	16	14	92,298	15,878	4,254,684	0
서구	8,527,907	0	0	0	0	0	0	0	0	0	0	0	0	0	185	452	45,000	720,270	7,762,000	0
남구	5,182,744	27	25	0	0	3	0	0	0	0	0	0	0	2	31	70	16,680	1,526,058	3,639,848	0
북구	3,888,632	23	23	0	0	0	0	0	0	0	0	20	0	0	168	99	51,285	90,804	3,746,210	0
수성구	16,439,193	13	2	0	0	0	0	0	0	0	0	0	0	0	945	370	46,772	1,422,833	14,968,258	0
달서구	18,555,759	0	0	0	0	1	0	0	0	0	0	0	0	0	516	267	63,031	529,110	17,962,834	0
달성군	1,095,208	0	0	0	0	2	0	0	0	0	0	0	0	0	44	156	41,466	27,722	1,025,818	0
군위군	1,411	548	213	0	2	89	0	0	0	0	0	0	0	0	8	0	532	7	12	0

7-4 인천광역시 불법 광고물 정비(철거 및 제거) 현황

단위 | 건, 장, 매

자치단체명	합계	고정광고물										유동광고물									
		벽면 이용 간판	통출 간판	공면 간판	옥상 간판	지주 이용 간판	공공 시설물 이용 광고물	교통 시설 이용 광고물	교통 수단 이용 광고물	선전탈 광고물	아치 광고물	창문 이용 광고물	에드 별론	기타 (고정)	입간판	에어라이트	현수막	벽보	전단	기타 (유동)	
인천광역시	21,462,594	300	340	0	4	118	5	5	5	10	0	0	2	0	274	5,893	2,864	354,385	3,693,202	17,228,414	176,768
시도	0	0	0	0	0	0	0	0	0	0	0	0	0	0	0	0	0	0	0	0	0
중구	563,383	30	4	0	0	5	0	0	0	0	0	0	0	0	0	77	4	31,536	24,198	330,829	176,700
동구	872,679	15	5	0	0	0	0	0	0	0	0	0	0	0	0	149	13	19,260	537	852,700	0
미추홀구	1,294,646	47	113	0	1	6	0	0	0	0	0	0	0	0	181	981	819	56,761	729,282	506,455	0
연수구	993,342	56	4	0	0	25	1	0	1	0	0	0	0	8	361	45	21,017	61,523	910,301	0	0
남동구	1,816,060	7	35	0	2	21	3	0	1	0	0	2	0	11	1,771	1,158	127,710	132,063	1,553,276	0	0
부평구	7,482,458	42	75	0	0	14	0	0	0	0	0	0	0	48	683	333	27,838	1,498,488	5,954,937	0	0
계양구	248,672	32	88	0	0	7	1	0	0	0	0	0	0	10	180	166	44,560	100,058	103,570	0	0
서구	8,178,249	56	13	0	1	5	0	5	8	0	0	0	0	15	1,624	320	14,987	1,145,355	7,015,792	68	68
강화군	12,862	15	3	0	0	35	0	0	0	0	0	0	0	0	67	6	10,500	1,682	554	0	0
옹진군	233	0	0	0	0	0	0	0	0	0	0	0	0	1	0	0	216	16	0	0	0

7-5 광주광역시 불법 광고물 정비(철거 및 제거) 현황

단위 | 건, 장, 매

자치단체명	합계	고정광고물										유동광고물								
		벽면 이용 간판	돌출 간판	공면 간판	옥상 간판	지주 이용 간판	공공 시설물 이용 광고물	교통 시설 이용 광고물	교통 수단 이용 광고물	선전탈 광고물	아치 광고물	창문 이용 광고물	에드 벨론	기타 (고정)	임간판	에어라이트	현수막	벽보	전단	기타 (유동)
광주광역시	1,178,605	116	76	0	9	22	0	0	4	0	0	19	0	0	1,133	595	836,182	199,834	140,615	0
시도	0	0	0	0	0	0	0	0	0	0	0	0	0	0	0	0	0	0	0	0
동구	175,056	28	29	0	0	1	0	0	0	0	0	0	0	0	5	17	46,029	74,229	54,718	0
서구	193,037	12	0	0	1	4	0	0	0	0	0	0	0	0	175	147	129,584	51,539	11,575	0
남구	190,365	17	9	0	1	0	0	0	0	0	0	0	0	0	20	56	127,542	18,819	43,901	0
북구	289,170	59	37	0	7	16	0	0	3	0	0	19	0	0	398	332	243,496	30,290	14,513	0
광산구	330,977	0	1	0	0	1	0	0	1	0	0	0	0	0	535	43	289,531	24,957	15,908	0

7-6 대전광역시 불법 광고물 정비(철거 및 제거) 현황

단위 | 건, 장, 매

자치단체명	합계	고정광고물										유동광고물								
		벽면 이용 간판	돌출 간판	공면 간판	옥상 간판	지주 이용 간판	공공 시설물 이용 광고물	교통 시설 이용 광고물	교통 수단 이용 광고물	선전탈 광고물	아치 광고물	창문 이용 광고물	에드 빌론	기타 (고정)	임간판	에어라이트	현수막	벽보	전단	기타 (유동)
대전광역시	3,614,610	361	200	0	19	123	1	2	3	0	1	6	0	0	3,912	7,652	350,578	457,508	2,794,244	0
시도	0	0	0	0	0	0	0	0	0	0	0	0	0	0	0	0	0	0	0	0
동구	2,047,530	38	19	0	13	31	0	2	0	0	0	0	0	0	64	108	47,445	85,952	1,913,858	0
중구	617,709	74	18	0	6	23	1	0	2	0	0	1	0	0	1,139	3,644	103,339	199,617	309,845	0
서구	537,781	104	58	0	0	21	0	0	1	0	0	0	0	0	2,206	3,144	112,932	132,092	287,223	0
유성구	88,841	135	99	0	0	44	0	0	0	0	1	2	0	0	321	337	52,445	14,612	20,845	0
대덕구	322,749	10	6	0	0	4	0	0	0	0	0	3	0	0	182	419	34,417	25,235	262,473	0

7-7 울산광역시 불법 광고물 정비(철거 및 제거) 현황

단위 | 건, 장, 매

자치단체명	합계	고정광고물										유동광고물									
		벽면 이용 간판	돌출 간판	공면 간판	옥상 간판	지주 이용 간판	공공 시설물 이용 광고물	교통 시설 이용 광고물	교통 수단 이용 광고물	선전탑	아치 광고물	창문 이용 광고물	에드 빌문	기타 (고정)	입간판	에어라이트	현수막	벽보	전단	기타 (유동)	
울산광역시	39,196,832	30	47	0	16	62	0	0	0	1	0	0	1	0	0	57	68	222,329	4,059,589	34,263,050	651,582
시도	0	0	0	0	0	0	0	0	0	0	0	0	0	0	0	0	0	0	0	0	0
중구	6,750,244	0	15	0	0	0	0	0	0	0	0	0	0	0	0	10	0	72,808	1,235,118	5,442,293	0
남구	24,968,094	18	14	0	0	8	0	0	0	0	0	0	1	0	0	0	1	66,961	1,628,739	23,272,352	0
동구	1,709,557	2	1	0	0	11	0	0	0	0	0	0	0	0	0	31	23	9,417	419,783	630,289	650,000
북구	2,506,934	6	0	0	0	17	0	0	0	0	0	0	0	0	0	10	5	29,524	374,689	2,101,101	1,582
울주군	3,262,003	4	17	0	16	26	0	0	1	0	0	0	0	0	0	6	39	43,619	401,260	2,817,015	0

7-8 세종특별자치시 불법 광고물 정비(철거 및 제거) 현황

단위 | 건, 장, 매

자치단체명	합계	고정광고물										유동광고물								
		벽면 이용 간판	돌출 간판	공면 간판	옥상 간판	지주 이용 간판	공공 시설물 이용 광고물	교통 시설 이용 광고물	교통 수단 이용 광고물	선전탑	아치 광고물	창문 이용 광고물	에드 빌문	기타 (고정)	입간판	에어라이트	현수막	벽보	전단	기타 (유동)
세종특별자치시	86,210	140	17	0	5	5	5	0	5	0	0	0	0	0	222	62	59,869	12,515	13,306	59
시도	86,210	140	17	0	5	5	5	0	5	0	0	0	0	0	222	62	59,869	12,515	13,306	59

7-9 경기도 불법 광고물 정비(철거 및 제거) 현황

단위 | 건, 장, 매

자치단체명	고정광고물														유동광고물					
	합계														기타 (유동)					
	벽면 이용 간판	돌출 간판	공면 간판	옥상 간판	지주 이용 간판	공공 시설물 이용 광고물	교통 시설 이용 광고물	교통 수단 이용 광고물	선전탑 광고물	아치 광고물	창문 이용 광고물	에드 빌론	기타 (고정)	입간판		에어라이트	현수막	벽보	전단	
경기도	59,686,145	1,874	1,492	0	71	1,497	19	2	60	0	0	59	1	614	14,723	8,621	2,277,965	11,400,869	42,634,146	3,344,142
시도	0	0	0	0	0	0	0	0	0	0	0	0	0	0	0	0	0	0	0	0
수원특례시	432,053	131	82	0	9	42	0	0	22	0	0	3	0	7	948	462	57,815	293,601	78,931	0
성남시	7,292,885	310	165	0	0	29	0	0	0	0	0	31	0	22	786	88	33,623	1,206,089	5,995,504	56,238
의정부시	12,438,614	33	26	0	2	11	0	0	0	0	0	0	0	2	920	1,731	103,965	3,352,944	8,978,980	0
안양시	7,776,589	48	63	0	2	5	0	0	0	0	0	0	0	29	3,106	866	81,585	1,993,598	5,694,962	2,325
부천시	7,590,662	209	337	0	5	38	0	0	0	0	1	0	449	1,399	772	66,772	2,740,421	4,776,606	3,663	0
광명시	21,184	31	23	0	2	1	0	0	0	0	0	0	3	48	60	11,624	3,321	5,896	175	0
평택시	1,576,611	68	110	0	0	119	0	0	1	0	0	0	8	74	255	447,530	49,234	1,079,212	0	0
동두천시	923,238	6	20	0	0	0	0	0	0	0	0	0	0	23	10	8,269	41,200	873,710	0	0
안산시	411,945	200	172	0	2	17	0	0	0	0	0	0	0	1,907	1,467	76,476	204,038	123,085	4,581	0
고양특례시	253,891	196	47	0	11	253	2	0	3	0	2	0	15	751	269	114,914	87,061	50,346	21	0
과천시	22,180	0	0	0	0	10	0	0	0	0	0	0	0	3	0	6,474	9,675	6,018	0	0
구리시	2,751,953	45	30	0	1	1	0	0	0	0	0	0	1	65	32	16,451	7,674	2,018,153	709,500	0
남양주시	234,298	25	7	0	4	22	0	0	0	0	0	0	0	502	0	128,020	39,273	63,688	2,757	0
오산시	114,680	0	3	0	0	8	0	0	0	0	0	0	0	138	54	92,429	8,386	13,662	0	0
시흥시	140,612	6	2	0	6	6	0	0	0	0	0	0	0	72	60	63,504	11,899	63,828	1,229	0
군포시	67,812	8	9	0	0	0	0	0	5	0	0	0	1	128	70	19,121	7,590	35,124	5,756	0
의왕시	24,840	22	8	0	0	8	0	0	0	0	0	0	0	0	0	9,355	2,642	11,612	1,193	0
하남시	73,176	151	33	0	2	145	2	0	0	0	1	0	0	563	415	28,797	37,473	2,941	2,663	0
용인특례시	572,284	32	26	0	2	62	0	0	0	0	0	1	14	572	270	196,831	295,950	78,524	0	0
파주시	2,242,383	58	229	0	4	59	0	0	9	0	0	0	33	753	992	51,775	86,227	2,103,207	37	0
이천시	969,417	0	0	0	0	0	0	0	0	0	0	0	0	15	15	59,995	146,544	483,566	279,282	0
안성시	54,506	0	0	0	0	6	0	0	0	0	0	0	0	365	92	41,151	10,415	2,340	137	0
김포시	6,204,432	1	8	0	0	12	0	0	0	0	0	0	0	132	0	59,343	512,432	5,620,579	11,925	0
화성시	6,839,624	118	54	0	6	222	4	0	2	0	18	0	24	1,083	412	334,083	118,255	4,122,844	2,262,499	0
광주시	121,602	66	11	0	3	49	1	0	15	0	1	0	0	24	0	18,674	84,240	18,518	0	0
양주시	139,227	8	3	0	0	74	10	0	2	0	0	0	0	330	120	11,802	991	125,708	179	0
포천시	283,115	19	9	0	2	49	0	0	0	0	0	0	0	5	50	45,372	38,898	198,709	2	0
여주시	37,658	8	1	0	2	29	0	0	1	0	2	0	0	0	0	25,011	6,927	5,677	0	0
연천군	9,371	3	1	0	0	14	0	0	0	0	0	0	0	0	0	6,737	1,775	841	0	0
가평군	5,661	5	0	0	1	119	0	2	0	0	0	0	6	11	11	4,928	313	265	0	0
양평군	59,642	67	13	0	5	87	0	0	0	0	0	0	0	0	48	55,539	2,773	1,110	0	0

7-10 강원특별자치도 불법 광고물 정비(철거 및 제거) 현황

단위 | 건, 장, 매

자치단체명	합계	고정광고물										유동광고물								
		벽면 이용 간판	통출 간판	공면 간판	옥상 간판	지주 이용 간판	공공 시설물 이용 광고물	교통 시설 이용 광고물	교통 수단 이용 광고물	선전탑 광고물	아치 광고물	창문 이용 광고물	에드 빌문	기타 (고정)	입간판	에어라이트	현수막	벽보	전단	기타 (유동)
강원특별자치도	7,893,693	89	73	0	4	176	4	11	1	0	0	3	0	15	5,802	2,902	176,133	119,254	3,059,257	4,529,969
시도	0	0	0	0	0	0	0	0	0	0	0	0	0	0	0	0	0	0	0	0
춘천시	4,173,659	0	0	0	0	1	0	0	0	0	0	0	0	0	5,750	2,751	29,357	25,365	2,959,215	1,151,220
원주시	2,117,287	5	4	0	0	45	0	0	0	0	0	0	0	3	3	99	86,695	53,680	23,976	1,952,777
강릉시	1,498,892	5	2	0	0	30	0	11	0	0	0	0	0	0	4	3	23,253	24,278	51,664	1,399,642
동해시	19,684	0	0	0	0	2	0	0	0	0	0	0	0	0	1	15	3,464	2,377	13,825	0
태백시	1,958	0	1	0	0	0	0	0	0	0	0	0	0	0	0	0	1,340	23	594	0
속초시	21,015	2	3	0	1	2	0	0	0	0	0	0	0	0	3	2	5,476	4,145	2,110	9,271
삼척시	4,713	46	16	0	0	0	0	0	0	0	0	0	0	0	0	0	4,495	156	0	0
홍천군	33,998	3	5	0	1	10	0	0	0	0	0	3	0	0	12	1	3,162	8,224	5,570	16,967
횡성군	3,578	2	0	0	0	2	0	0	0	0	0	0	0	0	2	2	3,460	75	35	0
영월군	791	2	18	0	2	4	0	0	0	0	0	0	0	2	1	0	623	6	133	0
평창군	1,735	1	0	0	0	3	0	0	0	0	0	0	0	0	0	10	1,584	46	23	68
정선군	2,021	0	0	0	0	2	0	0	0	0	0	0	0	0	0	2	1,945	42	30	0
철원군	4,514	20	7	0	0	6	0	0	0	0	0	0	0	0	2	0	4,294	78	107	0
화천군	954	0	0	0	0	0	0	0	0	0	0	0	0	0	5	0	891	55	3	0
양구군	1,212	0	14	0	0	5	0	0	0	0	0	0	0	0	0	2	531	0	660	0
인제군	1,995	1	0	0	0	5	0	0	0	0	0	0	0	0	1	9	1,894	84	0	1
고성군	1,597	0	3	0	0	43	0	0	0	0	0	0	0	8	3	6	1,529	0	2	3
양양군	4,130	2	0	0	0	16	4	0	1	0	0	0	0	2	15	0	2,140	620	1,310	20

7-11 충청북도 불법 광고물 정비(철거 및 제거) 현황

단위 | 건, 장, 매

지치단체명	합계	고정광고물											유동광고물							
		벽면 이용 간판	돌출 간판	공면 간판	옥상 간판	지주 이용 간판	공공 시설물 이용 광고물	교통 수단 이용 광고물	선전탑 광고물	아치 광고물	청문 이용 광고물	에드 빌문	기타 (고정)	입간판	에어라이트	현수막	벽보	전단	기타 (유동)	
충청북도	9,339,798	81	46	0	12	125	0	1	6	0	0	3	0	7	2,813	754	411,843	239,669	992,451	7,691,987
시도	0	0	0	0	0	0	0	0	0	0	0	0	0	0	0	0	0	0	0	0
청주시	6,723,089	47	29	0	8	38	0	0	6	0	0	3	0	4	1,959	602	214,533	107,758	16,102	6,382,000
충주시	40,737	7	5	0	2	34	0	0	0	0	0	0	0	0	782	0	25,539	9,534	4,108	726
제천시	1,689,402	5	5	0	2	7	0	0	0	0	0	0	0	0	7	19	13,632	49,740	316,739	1,309,246
보은군	1,907	0	0	0	0	0	0	0	0	0	0	0	0	0	1	0	1,782	89	22	13
옥천군	155,720	10	0	0	0	1	0	0	0	0	0	0	0	0	0	0	11,270	66,408	78,031	0
영동군	2,080	4	0	0	0	1	0	0	0	0	0	0	0	0	1	0	1,864	141	69	0
증평군	596,648	8	7	0	0	3	0	1	0	0	0	0	0	3	0	52	16,519	3,891	576,164	0
진천군	58,339	0	0	0	0	0	0	0	0	0	0	0	0	0	3	0	58,304	10	20	2
괴산군	3,519	0	0	0	0	1	0	0	0	0	0	0	0	0	0	2	3,485	6	25	0
음성군	66,570	0	0	0	0	40	0	0	0	0	0	0	0	0	12	79	63,498	1,846	1,095	0
단양군	1,787	0	0	0	0	0	0	0	0	0	0	0	0	0	48	0	1,417	246	76	0

7-12 충청남도 불법 광고물 정비(철거 및 제거) 현황

단위 | 건, 장, 매

자치단체명	합계	고정광고물										유동광고물								
		벽면 이용 간판	돌출 간판	공면 간판	옥상 간판	지주 이용 간판	공공 시설물 이용 광고물	교통 시설 이용 광고물	교통 수단 이용 광고물	선전탑 광고물	아치 광고물	청문 이용 광고물	에드 빌문	기타 (고정)	입간판	에어라이트	현수막	벽보	전단	기타 (유동)
충청남도	3,324,150	113	60	0	19	401	1	1	1	0	0	93	0	23	1,767	1,371	574,496	473,864	2,030,021	241,919
시도	0	0	0	0	0	0	0	0	0	0	0	0	0	0	0	0	0	0	0	0
천안시	2,483,138	71	18	0	17	160	0	0	0	0	0	0	0	1	1,246	938	280,590	312,544	1,832,951	54,602
공주시	37,894	0	0	0	0	0	0	0	0	0	0	0	0	0	0	0	13,858	11,238	12,798	0
보령시	5,304	10	2	0	0	15	0	1	1	0	0	0	0	0	22	5	4,943	305	0	0
아산시	482,467	0	0	0	0	0	0	0	0	0	0	0	0	0	140	70	116,341	66,527	112,089	187,300
서산시	21,452	1	1	0	0	0	0	0	0	0	0	2	0	0	7	2	19,731	1,238	470	0
논산시	91,653	21	19	0	2	56	0	0	0	0	0	0	0	0	228	275	35,881	29,008	26,163	0
계룡시	8,777	1	1	0	0	1	0	0	0	0	0	1	0	0	0	0	5,077	2,204	1,492	0
당진시	59,500	8	17	0	0	77	0	0	0	0	0	90	0	16	33	70	23,358	30,169	5,646	16
금산군	4,909	0	0	0	0	0	0	0	0	0	0	0	0	0	0	0	4,879	22	8	0
부여군	34,756	0	0	0	0	4	0	0	0	0	0	0	0	0	2	0	14,657	6,193	13,900	0
서천군	3,341	0	0	0	0	0	1	0	0	0	0	0	0	0	0	0	3,140	200	0	0
청양군	5,769	0	0	0	0	2	0	0	0	0	0	0	0	0	0	0	5,210	473	84	0
홍성군	30,356	0	0	0	0	0	0	0	0	0	0	0	0	0	0	0	22,690	0	7,666	0
예산군	40,046	0	0	0	0	63	0	0	0	0	0	0	0	0	61	11	12,584	13,023	14,304	0
태안군	14,788	1	2	0	0	23	0	0	0	0	0	0	0	6	28	0	11,557	720	2,450	1

7-13 전북특별자치도 불법 광고물 정비(철거 및 제거) 현황

단위: 건, 장, 매

자치단체명	합계	고정광고물										유동광고물								
		벽면 이용 간판	통출 간판	공면 간판	옥상 간판	지상 이용 간판	공공 시설물 이용 광고물	교통 시설 이용 광고물	교통 수단 이용 광고물	선전탑	아치 광고물	첨단 이용 광고물	에드 빌론	기타 (고정)	입간판	에어라이트	현수막	벽보	전단	기타 (유동)
전북특별자치도	8,230,415	63	17	0	0	31	1	0	1	0	0	2	0	602	1,666	1,733	237,436	2,411,239	5,572,798	4,826
시도	0	0	0	0	0	0	0	0	0	0	0	0	0	0	0	0	0	0	0	0
전주시	2,858,062	0	0	0	0	0	0	0	0	0	0	0	0	0	1,625	1,550	72,713	1,889,929	892,245	0
군산시	4,787,768	42	9	0	0	1	0	0	0	0	0	0	0	0	15	172	41,814	207,147	4,538,568	0
익산시	340,425	0	0	0	0	0	0	0	0	0	0	0	0	0	0	0	47,047	274,765	13,787	4,826
정읍시	21,433	0	0	0	0	0	0	0	0	0	0	0	0	0	0	0	9,371	7,589	4,473	0
남원시	54,736	0	1	0	0	15	0	0	0	0	0	0	0	0	0	0	7,787	19,203	27,730	0
김제시	32,376	0	0	0	0	0	0	0	0	0	0	0	0	0	0	0	13,370	12,353	6,653	0
완주군	119,113	4	2	0	0	7	1	0	0	0	0	1	0	0	5	5	30,003	65	89,020	0
진안군	2,144	0	0	0	0	0	0	0	0	0	0	0	0	0	2	0	1,953	119	70	0
무주군	1,806	0	0	0	0	0	0	0	0	0	0	0	0	602	0	0	1,204	0	0	0
장수군	532	0	0	0	0	0	0	0	0	0	0	0	0	0	0	3	500	15	14	0
임실군	5,283	13	5	0	0	6	0	0	0	0	0	0	0	0	18	3	5,001	0	237	0
순창군	2,609	4	0	0	0	2	0	0	1	0	0	1	0	0	0	0	2,546	54	1	0
고창군	1,049	0	0	0	0	0	0	0	0	0	0	0	0	0	0	0	1,049	0	0	0
부안군	3,079	0	0	0	0	0	0	0	0	0	0	0	0	0	1	0	3,078	0	0	0

7-14 전라남도 불법 광고물 정비(철거 및 제거) 현황

단위 | 건, 장, 매

자치단체명	합계	고정광고물										유동광고물							
		벽면 이용 간판	통출 간판	공면 간판	옥상 간판	지중 이용 간판	공공 시설물 이용 광고물	교통 수단 이용 광고물	선전탈	이차 광고물	창문 이용 광고물	에드 빌드	기타 (고정)	입간판	에어라이트	현수막	벽보	전단	기타 (유동)
전라남도	5,358,427	44	266	0	14	145	0	0	4	2	0	2	0	269	1,202	218,237	199,880	4,938,157	193
시도	0	0	0	0	0	0	0	0	0	0	0	0	0	0	0	0	0	0	0
목포시	79,162	8	9	0	1	3	0	0	0	0	2	0	52	1,103	19,061	55,395	3,528	0	0
여수시	4,593,348	13	3	0	0	3	0	1	0	0	0	0	150	18	20,141	94,501	4,478,518	0	0
순천시	507,755	4	2	0	7	9	0	1	0	0	0	4	5	76	30,167	25,393	452,087	0	0
나주시	47,783	3	0	0	0	10	0	0	0	0	0	0	0	0	47,770	0	0	0	0
광양시	41,754	0	0	0	0	2	0	0	2	0	0	1	10	2	22,635	19,102	0	0	0
담양군	2,870	0	0	0	0	2	0	0	0	0	0	0	11	1	2,069	739	12	36	0
곡성군	1,914	0	0	0	0	0	0	0	0	0	0	0	0	0	1,914	0	0	0	0
구례군	2,093	0	0	0	0	0	0	0	0	0	0	0	0	0	1,732	165	196	0	0
고흥군	6,690	1	0	0	0	0	0	0	0	0	0	0	0	2	6,389	240	58	0	0
보성군	2,331	0	0	0	0	0	0	0	0	0	0	0	3	0	2,156	12	160	0	0
화순군	14,262	2	0	0	0	0	0	0	0	0	0	0	34	0	10,118	2,266	1,842	0	0
장흥군	2,686	0	0	0	0	1	0	0	0	0	0	0	0	0	1,906	626	153	0	0
강진군	1,491	0	0	0	0	0	0	0	0	0	0	0	0	0	1,481	4	6	0	0
해남군	10,916	0	0	0	0	1	0	2	0	0	0	1	1	0	10,687	112	112	0	0
영암군	13,529	0	0	0	0	0	0	0	0	0	0	0	2	0	12,901	166	332	128	0
무안군	11,756	0	0	0	0	39	0	0	0	0	0	0	0	0	10,463	669	585	0	0
함평군	10,177	0	0	0	0	0	0	0	0	0	0	0	0	0	9,623	399	127	28	0
영광군	2,379	0	0	0	0	0	0	0	0	0	0	0	0	0	1,940	0	439	0	0
장성군	3,395	0	0	0	0	1	0	0	0	0	0	0	0	0	3,394	0	0	0	0
완도군	545	10	250	0	5	35	0	0	0	0	0	0	1	0	240	2	2	0	0
진도군	770	3	2	0	1	39	0	0	0	0	0	6	0	0	653	66	0	0	0
신안군	821	0	0	0	0	0	0	0	0	0	0	0	0	0	797	23	0	1	0

7-15 경상북도 불법 광고물 정비(철거 및 제거) 현황

단위 | 건, 장, 매

자치단체명	합계	고정광고물										유동광고물								
		벽면 이용 간판	통출 간판	공면 간판	옥상 간판	지주 이용 간판	공공 시설 이용 광고물	교통 시설 이용 광고물	교통 수단 이용 광고물	선전탑 광고물	아치 광고물	청문 이용 광고물	애드 벌론	기타 (고정)	임간판	에어라이트	현수막	벽보	전단	기타 (유동)
경상북도	18,588,985	565	279	0	35	139	91	5	12	3	0	4	0	5	809	379	666,192	886,224	16,996,643	37,600
시도	0	0	0	0	0	0	0	0	0	0	0	0	0	0	0	0	0	0	0	0
포항시	7,766,000	450	238	0	31	38	87	0	12	3	0	0	0	0	92	184	422,752	72,207	7,235,120	34,786
경주시	4,782,911	0	2	0	0	9	0	0	0	0	0	0	0	0	486	0	34,199	495,989	4,252,226	0
김천시	864,254	0	0	0	0	0	0	0	0	0	0	0	0	0	0	0	13,021	251	850,982	0
안동시	1,790,047	18	14	0	1	9	0	0	0	0	0	0	0	0	35	49	6,117	16,751	1,767,053	0
구미시	76,964	15	1	0	0	1	0	0	0	0	0	0	0	0	14	24	70,866	3,852	1,123	1,068
영주시	1,055,509	3	3	0	3	7	0	0	0	0	0	3	0	0	21	0	12,090	165,948	877,431	0
영천시	1,143,053	11	2	0	0	14	0	0	0	0	0	0	0	1	0	5	19,310	117,218	1,004,792	1,700
상주시	9,137	0	0	0	0	0	0	0	0	0	0	0	0	0	0	0	7,182	1,180	775	0
문경시	376,723	0	0	0	0	0	4	0	0	0	0	0	0	0	1	0	2,252	1,955	372,511	0
경산시	652,084	16	7	0	0	11	0	0	0	0	0	1	0	0	104	107	51,173	2,793	597,872	0
의성군	1,887	0	0	0	0	0	0	0	0	0	0	0	0	0	0	0	1,853	23	11	0
청송군	203	0	0	0	0	2	0	0	0	0	0	0	0	0	0	0	129	68	1	3
영양군	268	0	0	0	0	0	0	0	0	0	0	0	0	0	0	0	252	16	0	0
영덕군	992	20	0	0	0	1	0	0	0	0	0	0	0	0	1	1	936	25	8	0
청도군	545	0	1	0	0	16	0	0	0	0	0	0	0	0	2	0	507	7	12	0
고령군	2,220	0	0	0	0	0	0	0	0	0	0	0	0	0	0	0	1,633	523	64	0
성주군	680	30	11	0	0	20	0	5	0	0	0	0	0	3	1	0	610	0	0	0
칠곡군	19,428	0	0	0	0	8	0	0	0	0	0	0	0	0	40	9	11,988	3,832	3,551	0
예천군	42,794	2	0	0	0	0	0	0	0	0	0	0	0	1	0	0	6,540	3,417	32,800	34
봉화군	567	0	0	0	0	0	0	0	0	0	0	0	0	0	0	0	561	4	2	0
울진군	2,557	0	0	0	0	0	0	0	0	0	0	0	0	0	12	0	2,067	160	309	9
울릉군	162	0	0	0	0	3	0	0	0	0	0	0	0	0	0	0	154	5	0	0

7-16 경상남도 불법 광고물 정비(철거 및 제거) 현황

단위 | 건, 장, 매

자치단체명	합계	고정광고물										유동광고물								
		벽면 이용 간판	통출 간판	공면 간판	옥상 간판	지주 이용 간판	공공 시설물 이용 광고물	교통 시설 이용 광고물	교통 수단 이용 광고물	선전탑 광고물	아치 광고물	창문 이용 광고물	애드 벌론	기타 (교정)	임간판	에어라이트	현수막	벽보	전단	기타 (유동)
경상남도	21,456,889	339	268	0	12	389	3	0	10	13	0	225	0	24	20,859	594	265,818	3,790,211	17,378,122	2
시도	0	0	0	0	0	0	0	0	0	0	0	0	0	0	0	0	0	0	0	0
창원특례시	3,147,350	68	20	0	9	39	3	0	0	13	0	0	0	2	291	176	38,435	137,569	2,970,725	0
진주시	9,643,380	38	27	0	1	3	0	0	0	0	0	0	0	0	56	57	6,763	488,337	9,148,098	0
통영시	7,461	0	12	0	0	16	0	0	0	0	0	0	0	0	27	16	4,790	2,100	500	0
시천시	28,258	15	3	0	0	22	0	0	0	0	0	0	0	0	39	13	12,912	15,254	0	0
김해시	223,687	192	185	0	0	21	0	0	9	0	0	224	0	21	20,340	305	45,775	79,969	76,646	0
밀양시	4,065,682	0	0	0	0	8	0	0	1	0	0	0	0	0	1	8	5,706	2,959,657	1,100,301	0
거제시	3,963,519	6	5	0	0	39	0	0	0	0	0	1	0	0	4	1	4,584	19,305	3,939,574	0
양산시	341,980	4	5	0	0	10	0	0	0	0	0	0	0	0	64	2	121,977	82,744	137,174	0
의령군	1,294	4	1	0	0	1	0	0	0	0	0	0	0	1	5	0	491	198	592	1
함안군	12,323	0	1	0	2	9	0	0	0	0	0	0	0	0	10	9	9,065	1,630	1,597	0
창녕군	9,147	1	0	0	0	5	0	0	0	0	0	0	0	0	6	4	7,497	76	1,558	0
고성군	2,075	0	1	0	0	4	0	0	0	0	0	0	0	0	0	0	1,819	228	23	0
남해군	906	0	0	0	0	2	0	0	0	0	0	0	0	0	2	2	650	250	0	0
하동군	2,363	0	0	0	0	191	0	0	0	0	0	0	0	0	2	0	839	164	1,167	0
산청군	1,261	0	2	0	0	1	0	0	0	0	0	0	0	0	1	1	1,100	81	75	0
함양군	2,057	0	0	0	0	0	0	0	0	0	0	0	0	0	0	0	358	1,677	22	0
거창군	3,340	11	6	0	0	17	0	0	0	0	0	0	0	0	6	0	2,329	907	63	1
합천군	806	0	0	0	0	1	0	0	0	0	0	0	0	0	5	0	728	65	7	0

7-17 제주특별자치도 불법 광고물 정비(철거 및 제거) 현황

단위 | 건, 장, 매

자치단체명	합계	고정광고물												유동광고물						
		벽면 이용 간판	출 간판	공면 간판	옥상 간판	지주 이용 간판	공공 시설물 이용 광고물	교통 시설 이용 광고물	교통 수단 이용 광고물	선전탑	아치 광고물	청문 이용 광고물	에드 월보	기타 (고정)	임간판	에어라이트	현수막	벽보	전단	기타 (유동)
제주특별자치도	2,069,173	76	68	0	5	28	6	0	3	0	0	24	0	0	215	55	72,947	639,232	1,329,142	27,372
시도	2,069,173	76	68	0	5	28	6	0	3	0	0	24	0	0	215	55	72,947	639,232	1,329,142	27,372

8 불법 고정광고물 행정처분 현황

단위 | 건, 천원, %

자치단체명	합계	계고	이행강제금				고발	영업 정지 및 폐쇄	기타
			부과건	부과액	수납액	징수율			
전국	14,902	13,010	1,672	2,349,503	1,506,174	64%	9	0	211
서울특별시	4,169	2,854	1,286	1,622,300	1,074,784	66%	1	0	28
부산광역시	2,291	2,196	78	137,168	81,373	59%	0	0	17
대구광역시	105	81	24	50,550	33,650	67%	0	0	0
인천광역시	637	617	20	54,849	38,349	70%	0	0	0
광주광역시	102	94	7	24,100	11,900	49%	1	0	0
대전광역시	744	708	36	47,135	38,710	82%	0	0	0
울산광역시	455	453	2	5,300	300	6%	0	0	0
세종특별자치시	218	176	42	50,550	25,875	51%	0	0	0
경기도	3,634	3,326	142	288,046	167,398	58%	6	0	160
강원특별자치도	497	496	1	350	350	100%	0	0	0
충청북도	80	73	7	10,910	0	0%	0	0	0
충청남도	227	221	6	11,170	10,510	94%	0	0	0
전북특별자치도	25	25	0	-	-	-	0	0	0
전라남도	327	320	1	5,000	5,000	100%	0	0	6
경상북도	209	208	1	5,000	5,000	100%	0	0	0
경상남도	822	804	18	36,575	12,475	34%	0	0	0
제주특별자치도	360	358	1	500	500	100%	1	0	0

8-1 서울특별시 불법 고정광고물 행정처분 현황

단위 | 건, 천원, %

자치단체명	합계	계고	이행강제금			고발	영업 정지 및 폐쇄	기타
			부과건	부과액	수납액			
서울특별시	4,169	2,854	1,286	1,622,300	1,074,784	1	0	28
시도	0	0	0	-	-	0	0	0
종로구	367	222	145	106,697	86,867	0	0	0
중구	452	154	298	282,400	180,265	0	0	0
용산구	90	53	36	75,945	55,125	1	0	0
성동구	69	28	13	21,765	11,670	0	0	28
광진구	40	36	4	16,790	6,790	0	0	0
동대문구	434	252	182	258,932	135,485	0	0	0
중랑구	0	0	0	-	-	0	0	0
성북구	62	60	2	2,425	2,425	0	0	0
강북구	8	6	2	10,000	10,000	0	0	0
도봉구	27	27	0	-	-	0	0	0
노원구	46	31	15	10,100	9,100	0	0	0
은평구	190	64	126	135,897	67,180	0	0	0
서대문구	33	27	6	5,435	5,435	0	0	0
마포구	203	80	123	113,740	57,075	0	0	0
양천구	20	0	20	35,555	24,340	0	0	0
강서구	301	230	71	129,810	96,785	0	0	0
구로구	12	0	12	25,265	19,330	0	0	0
금천구	25	15	10	42,960	37,960	0	0	0
영등포구	261	216	45	40,480	17,730	0	0	0
동작구	23	9	14	48,477	44,277	0	0	0
관악구	176	166	10	7,765	3,065	0	0	0
서초구	149	114	35	79,950	68,490	0	0	0
강남구	32	0	32	75,170	64,850	0	0	0
송파구	410	383	27	47,080	33,775	0	0	0
강동구	739	681	58	49,662	36,765	0	0	0

8-2 부산광역시 불법 고정광고물 행정처분 현황

단위 | 건, 천원, %

자치단체명	합계	계고	이행강제금				고발	영업 정지 및 폐쇄	기타
			부과건	부과액	수납액	징수율			
부산광역시	2,291	2,196	78	137,168	81,373	59%	0	0	17
시도	0	0	0	-	-	-	0	0	0
중구	0	0	0	-	-	-	0	0	0
서구	40	40	0	-	-	-	0	0	0
동구	20	20	0	-	-	-	0	0	0
영도구	0	0	0	-	-	-	0	0	0
부산진구	229	168	61	104,935	70,385	67%	0	0	0
동래구	1,889	1,889	0	-	-	-	0	0	0
남구	4	4	0	-	-	-	0	0	0
북구	12	12	0	-	-	-	0	0	0
해운대구	42	28	14	30,053	10,988	37%	0	0	0
사하구	2	1	1	900	0	0%	0	0	0
금정구	10	10	0	-	-	-	0	0	0
강서구	0	0	0	-	-	-	0	0	0
연제구	0	0	0	-	-	-	0	0	0
수영구	12	12	0	-	-	-	0	0	0
사상구	17	0	0	-	-	-	0	0	17
기장군	14	12	2	1,280	0	0%	0	0	0

8-3 대구광역시 불법 고정광고물 행정처분 현황

자치단체명	합계	계고	이행강제금				고발	영업 정지 및 폐쇄	기타
			부과건	부과액	수납액	징수율			
대구광역시	105	81	24	50,550	33,650	67%	0	0	0
시도	0	0	0	-	-	-	0	0	0
중구	51	46	5	13,500	13,500	100%	0	0	0
동구	15	15	0	-	-	-	0	0	0
서구	0	0	0	-	-	-	0	0	0
남구	4	4	0	-	-	-	0	0	0
북구	2	0	2	6,250	1,250	20%	0	0	0
수성구	32	16	16	25,800	13,900	54%	0	0	0
달서구	1	0	1	5,000	5,000	100%	0	0	0
달성군	0	0	0	-	-	-	0	0	0
군위군	0	0	0	-	-	-	0	0	0

8-4 인천광역시 불법 고정광고물 행정처분 현황

단위 | 건, 천원, %

자치단체명	합계	계고	이행강제금				고발	영업 정지 및 폐쇄	기타
			부과건	부과액	수납액	징수율			
인천광역시	637	617	20	54,849	38,349	70%	0	0	0
시도	0	0	0	-	-	-	0	0	0
중구	20	19	1	550	550	100%	0	0	0
동구	3	3	0	-	-	-	0	0	0
미추홀구	65	63	2	10,000	5,000	50%	0	0	0
연수구	52	49	3	7,550	5,250	70%	0	0	0
남동구	147	144	3	1,327	1,327	100%	0	0	0
부평구	159	158	1	1,125	1,125	100%	0	0	0
계양구	74	74	0	-	-	-	0	0	0
서구	99	89	10	34,297	25,097	73%	0	0	0
강화군	18	18	0	-	-	-	0	0	0
옹진군	0	0	0	-	-	-	0	0	0

8-5 광주광역시 불법 고정광고물 행정처분 현황

단위 | 건, 천원, %

자치단체명	합계	계고	이행강제금				고발	영업 정지 및 폐쇄	기타
			부과건	부과액	수납액	징수율			
광주광역시	102	94	7	24,100	11,900	49%	1	0	0
시도	0	0	0	-	-	-	0	0	0
동구	63	61	2	10,000	5,000	50%	0	0	0
서구	13	11	1	5,000	0	0%	1	0	0
남구	0	0	0	-	-	-	0	0	0
북구	13	11	2	6,900	6,900	100%	0	0	0
광산구	13	11	2	2,200	0	0%	0	0	0

8-6 대전광역시 불법 고정광고물 행정처분 현황

단위 | 건, 천원, %

자치단체명	합계	계고	이행강제금				고발	영업 정지 및 폐쇄	기타
			부과건	부과액	수납액	징수율			
대전광역시	744	708	36	47,135	38,710	82%	0	0	0
시도	0	0	0	-	-	-	0	0	0
동구	130	103	27	22,955	19,530	85%	0	0	0
중구	126	123	3	3,100	3,100	100%	0	0	0
서구	209	204	5	20,600	15,600	76%	0	0	0
유성구	256	255	1	480	480	100%	0	0	0
대덕구	23	23	0	-	-	-	0	0	0

8-7 울산광역시 불법 고정광고물 행정처분 현황

단위 | 건, 천원, %

자치단체명	합계	계고	이행강제금				고발	영업 정지 및 폐쇄	기타
			부과건	부과액	수납액	징수율			
울산광역시	455	453	2	5,300	300	6%	0	0	0
시도	0	0	0	-	-	-	0	0	0
중구	7	6	1	5,000	0	0%	0	0	0
남구	48	48	0	-	-	-	0	0	0
동구	3	2	1	300	300	100%	0	0	0
북구	40	40	0	-	-	-	0	0	0
울주군	357	357	0	-	-	-	0	0	0

8-8 세종특별자치시 불법 고정광고물 행정처분 현황

단위 | 건, 천원, %

자치단체명	합계	계고	이행강제금				고발	영업 정지 및 폐쇄	기타
			부과건	부과액	수납액	징수율			
세종특별자치시	218	176	42	50,550	25,875	51%	0	0	0
시도	218	176	42	50,550	25,875	51%	0	0	0

8-9 경기도 불법 고정광고물 행정처분 현황

단위 | 건, 천원, %

자치단체명	합계	계고	이행강제금				고발	영업 정지 및 폐쇄	기타
			부과건	부과액	수납액	징수율			
경기도	3,634	3,326	142	288,046	167,398	58%	6	0	160
시도	0	0	0	-	-	-	0	0	0
수원특례시	209	200	9	24,345	22,950	94%	0	0	0
성남시	611	599	12	33,570	19,200	57%	0	0	0
의정부시	173	164	5	3,450	3,450	100%	4	0	0
안양시	102	102	0	-	-	-	0	0	0
부천시	106	97	9	6,860	3,950	58%	0	0	0
광명시	16	16	0	-	-	-	0	0	0
평택시	116	116	0	-	-	-	0	0	0
동두천시	1	0	1	2,400	0	0%	0	0	0
안산시	21	11	10	32,595	16,636	51%	0	0	0
고양특례시	545	479	66	113,100	55,210	49%	0	0	0
과천시	12	11	1	800	800	100%	0	0	0
구리시	5	5	0	-	-	-	0	0	0
남양주시	117	117	0	-	-	-	0	0	0
오산시	11	11	0	-	-	-	0	0	0
시흥시	26	26	0	-	-	-	0	0	0
군포시	41	39	2	2,850	2,850	100%	0	0	0
의왕시	1	1	0	-	-	-	0	0	0
하남시	100	95	5	11,272	11,272	100%	0	0	0
용인특례시	200	197	3	22,600	17,600	78%	0	0	0
파주시	394	392	0	-	-	-	2	0	0
이천시	4	2	2	7,499	4,200	56%	0	0	0
안성시	10	1	9	10,200	8,300	81%	0	0	0
김포시	8	8	0	-	-	-	0	0	0
화성시	529	484	4	7,425	0	0%	0	0	41
광주시	3	3	0	-	-	-	0	0	0
양주시	30	28	2	5,480	980	18%	0	0	0
포천시	56	55	1	2,100	0	0%	0	0	0
여주시	42	42	0	-	-	-	0	0	0
연천군	0	0	0	-	-	-	0	0	0
가평군	9	9	0	-	-	-	0	0	0
양평군	136	16	1	1,500	0	0%	0	0	119

8-10 강원특별자치도 불법 고정광고물 행정처분 현황

단위 | 건, 천원, %

자치단체명	합계	계고	이행강제금				고발	영업 정지 및 폐쇄	기타
			부과건	부과액	수납액	징수율			
강원특별자치도	497	496	1	350	350	100%	0	0	0
시도	0	0	0	-	-	-	0	0	0
춘천시	233	233	0	-	-	-	0	0	0
원주시	119	119	0	-	-	-	0	0	0
강릉시	17	17	0	-	-	-	0	0	0
동해시	1	1	0	-	-	-	0	0	0
태백시	2	1	1	350	350	100%	0	0	0
속초시	4	4	0	-	-	-	0	0	0
삼척시	3	3	0	-	-	-	0	0	0
홍천군	25	25	0	-	-	-	0	0	0
횡성군	2	2	0	-	-	-	0	0	0
영월군	0	0	0	-	-	-	0	0	0
평창군	0	0	0	-	-	-	0	0	0
정선군	1	1	0	-	-	-	0	0	0
철원군	8	8	0	-	-	-	0	0	0
화천군	0	0	0	-	-	-	0	0	0
양구군	0	0	0	-	-	-	0	0	0
인제군	7	7	0	-	-	-	0	0	0
고성군	5	5	0	-	-	-	0	0	0
양양군	70	70	0	-	-	-	0	0	0

8-11 충청북도 불법 고정광고물 행정처분 현황

단위 | 건, 천원, %

자치단체명	합계	계고	이행강제금				고발	영업 정지 및 폐쇄	기타
			부과건	부과액	수납액	징수율			
충청북도	80	73	7	10,910	0	0%	0	0	0
시도	0	0	0	-	-	-	0	0	0
청주시	5	4	1	2,000	0	0%	0	0	0
충주시	6	0	6	8,910	0	0%	0	0	0
제천시	0	0	0	-	-	-	0	0	0
보은군	0	0	0	-	-	-	0	0	0
옥천군	16	16	0	-	-	-	0	0	0
영동군	0	0	0	-	-	-	0	0	0
증평군	22	22	0	-	-	-	0	0	0
진천군	5	5	0	-	-	-	0	0	0
괴산군	0	0	0	-	-	-	0	0	0
음성군	26	26	0	-	-	-	0	0	0
단양군	0	0	0	-	-	-	0	0	0

8-12 충청남도 불법 고정광고물 행정처분 현황

단위 | 건, 천원, %

자치단체명	합계	계고	이행강제금				고발	영업 정지 및 폐쇄	기타
			부과건	부과액	수납액	징수율			
충청남도	227	221	6	11,170	10,510	94%	0	0	0
시도	0	0	0	-	-	-	0	0	0
천안시	6	3	3	1,060	400	38%	0	0	0
공주시	3	3	0	-	-	-	0	0	0
보령시	32	31	1	3,810	3,810	100%	0	0	0
아산시	1	0	1	1,300	1,300	100%	0	0	0
서산시	10	9	1	5,000	5,000	100%	0	0	0
논산시	62	62	0	-	-	-	0	0	0
계룡시	7	7	0	-	-	-	0	0	0
당진시	19	19	0	-	-	-	0	0	0
금산군	0	0	0	-	-	-	0	0	0
부여군	0	0	0	-	-	-	0	0	0
서천군	0	0	0	-	-	-	0	0	0
청양군	2	2	0	-	-	-	0	0	0
홍성군	3	3	0	-	-	-	0	0	0
예산군	16	16	0	-	-	-	0	0	0
태안군	66	66	0	-	-	-	0	0	0

8-13 전북특별자치도 불법 고정광고물 행정처분 현황

단위 | 건, 천원, %

자치단체명	합계	계고	이행강제금				고발	영업 정지 및 폐쇄	기타
			부과건	부과액	수납액	징수율			
전북특별자치도	25	25	0	-	-	-	0	0	0
시도	0	0	0	-	-	-	0	0	0
전주시	0	0	0	-	-	-	0	0	0
군산시	0	0	0	-	-	-	0	0	0
익산시	0	0	0	-	-	-	0	0	0
정읍시	0	0	0	-	-	-	0	0	0
남원시	12	12	0	-	-	-	0	0	0
김제시	0	0	0	-	-	-	0	0	0
완주군	0	0	0	-	-	-	0	0	0
진안군	0	0	0	-	-	-	0	0	0
무주군	0	0	0	-	-	-	0	0	0
장수군	0	0	0	-	-	-	0	0	0
임실군	9	9	0	-	-	-	0	0	0
순창군	4	4	0	-	-	-	0	0	0
고창군	0	0	0	-	-	-	0	0	0
부안군	0	0	0	-	-	-	0	0	0

8-14 전라남도 불법 고정광고물 행정처분 현황

단위 | 건, 천원, %

자치단체명	합계	계고	이행강제금				고발	영업 정지 및 폐쇄	기타
			부과건	부과액	수납액	징수율			
전라남도	327	320	1	5,000	5,000	100%	0	0	6
시도	0	0	0	-	-	-	0	0	0
목포시	47	47	0	-	-	-	0	0	0
여수시	73	72	1	5,000	5,000	100%	0	0	0
순천시	23	23	0	-	-	-	0	0	0
나주시	0	0	0	-	-	-	0	0	0
광양시	4	4	0	-	-	-	0	0	0
담양군	30	30	0	-	-	-	0	0	0
곡성군	0	0	0	-	-	-	0	0	0
구례군	0	0	0	-	-	-	0	0	0
고흥군	1	1	0	-	-	-	0	0	0
보성군	0	0	0	-	-	-	0	0	0
화순군	0	0	0	-	-	-	0	0	0
장흥군	5	5	0	-	-	-	0	0	0
강진군	0	0	0	-	-	-	0	0	0
해남군	12	12	0	-	-	-	0	0	0
영암군	0	0	0	-	-	-	0	0	0
무안군	0	0	0	-	-	-	0	0	0
함평군	18	12	0	-	-	-	0	0	6
영광군	0	0	0	-	-	-	0	0	0
장성군	0	0	0	-	-	-	0	0	0
완도군	0	0	0	-	-	-	0	0	0
진도군	114	114	0	-	-	-	0	0	0
신안군	0	0	0	-	-	-	0	0	0

8-15 경상북도 불법 고정광고물 행정처분 현황

단위 | 건, 천원, %

자치단체명	합계	계고	이행강제금				고발	영업 정지 및 폐쇄	기타
			부과건	부과액	수납액	징수율			
경상북도	209	208	1	5,000	5,000	100%	0	0	0
시도	0	0	0	-	-	-	0	0	0
포항시	1	0	1	5,000	5,000	100%	0	0	0
경주시	13	13	0	-	-	-	0	0	0
김천시	62	62	0	-	-	-	0	0	0
안동시	5	5	0	-	-	-	0	0	0
구미시	1	1	0	-	-	-	0	0	0
영주시	4	4	0	-	-	-	0	0	0
영천시	2	2	0	-	-	-	0	0	0
상주시	0	0	0	-	-	-	0	0	0
문경시	0	0	0	-	-	-	0	0	0
경산시	58	58	0	-	-	-	0	0	0
의성군	0	0	0	-	-	-	0	0	0
청송군	0	0	0	-	-	-	0	0	0
영양군	0	0	0	-	-	-	0	0	0
영덕군	0	0	0	-	-	-	0	0	0
청도군	0	0	0	-	-	-	0	0	0
고령군	0	0	0	-	-	-	0	0	0
성주군	58	58	0	-	-	-	0	0	0
칠곡군	1	1	0	-	-	-	0	0	0
예천군	1	1	0	-	-	-	0	0	0
봉화군	0	0	0	-	-	-	0	0	0
울진군	0	0	0	-	-	-	0	0	0
울릉군	3	3	0	-	-	-	0	0	0

8-16 경상남도 불법 고정광고물 행정처분 현황

단위 | 건, 천원, %

자치단체명	합계	계고	이행강제금				고발	영업 정지 및 폐쇄	기타
			부과건	부과액	수납액	징수율			
경상남도	822	804	18	36,575	12,475	34%	0	0	0
시도	0	0	0	-	-	-	0	0	0
창원특례시	60	53	7	16,700	12,475	75%	0	0	0
진주시	0	0	0	-	-	-	0	0	0
통영시	28	28	0	-	-	-	0	0	0
사천시	40	40	0	-	-	-	0	0	0
김해시	538	535	3	4,040	0	0%	0	0	0
밀양시	13	11	2	5,060	0	0%	0	0	0
거제시	97	96	1	1,000	0	0%	0	0	0
양산시	9	8	1	5,000	0	0%	0	0	0
의령군	4	4	0	-	-	-	0	0	0
합안군	10	10	0	-	-	-	0	0	0
창녕군	8	8	0	-	-	-	0	0	0
고성군	1	0	1	1,400	0	0%	0	0	0
남해군	3	3	0	-	-	-	0	0	0
하동군	2	2	0	-	-	-	0	0	0
산청군	0	0	0	-	-	-	0	0	0
함양군	1	1	0	-	-	-	0	0	0
거창군	8	5	3	3,375	0	0%	0	0	0
합천군	0	0	0	-	-	-	0	0	0

8-17 제주특별자치도 불법 고정광고물 행정처분 현황

단위 | 건, 천원, %

자치단체명	합계	계고	이행강제금				고발	영업 정지 및 폐쇄	기타
			부과건	부과액	수납액	징수율			
제주특별자치도	360	358	1	500	500	100%	1	0	0
시도	360	358	1	500	500	100%	1	0	0

9 불법 유동광고물 행정처분 현황

단위 | 건, 천원, %

자치단체명	합계	계고	과태료				고발	영업 정지 및 폐쇄	기타
			부과건	부과액	수납액	징수율			
전국	787,402	743,740	42,794	26,094,055	8,793,918	34%	38	0	830
서울특별시	539,468	523,625	15,485	5,547,749	1,710,305	31%	2	0	356
부산광역시	2,502	2,343	155	2,368,867	114,056	5%	4	0	0
대구광역시	2,654	2,359	295	767,882	579,874	76%	0	0	0
인천광역시	6,055	5,697	358	853,197	422,901	50%	0	0	0
광주광역시	34,888	14,136	20,751	4,530,630	1,467,280	32%	1	0	0
대전광역시	47,049	46,464	580	645,824	328,649	51%	5	0	0
울산광역시	1,108	971	131	906,383	143,578	16%	6	0	0
세종특별자치시	76,349	75,887	460	91,872	55,352	60%	2	0	0
경기도	19,710	18,080	1,387	6,789,855	2,141,441	32%	10	0	233
강원특별자치도	1,336	1,303	33	260,008	38,468	15%	0	0	0
충청북도	653	143	269	307,319	205,348	67%	0	0	241
충청남도	41,416	41,320	94	400,855	203,905	51%	2	0	0
전북특별자치도	7,147	6,952	195	666,803	510,335	77%	0	0	0
전라남도	2,762	647	2,112	745,290	317,072	43%	3	0	0
경상북도	839	732	107	201,857	122,135	61%	0	0	0
경상남도	2,451	2,204	244	969,106	406,667	42%	3	0	0
제주특별자치도	1,015	877	138	40,558	26,552	65%	0	0	0

9-1 서울특별시 불법 유통광고물 행정처분 현황

단위 | 건, 천원, %

자치단체명	합계	계고	과태료				고발	영업 정지 및 폐쇄	기타
			부과건	부과액	수납액	징수율			
서울특별시	539,468	523,625	15,485	5,547,749	1,710,305	31%	2	0	356
시도	0	0	0	-	-	-	0	0	0
종로구	126	63	63	79,428	38,424	48%	0	0	0
중구	14,567	13,271	1,296	27,110	19,280	71%	0	0	0
용산구	157	148	9	7,506	7,406	99%	0	0	0
성동구	25,890	25,297	263	661,206	452,384	68%	0	0	330
광진구	2,698	2,687	11	23,168	10,168	44%	0	0	0
동대문구	79	29	50	66,307	33,073	50%	0	0	0
중랑구	513	503	10	9,288	9,288	100%	0	0	0
성북구	507	503	4	15,450	15,450	100%	0	0	0
강북구	577	377	200	13,800	13,800	100%	0	0	0
도봉구	303	0	303	143,655	58,187	41%	0	0	0
노원구	587	418	143	132,406	77,785	59%	0	0	26
은평구	1,172	564	607	90,008	27,320	30%	1	0	0
서대문구	186	93	93	16,755	10,760	64%	0	0	0
마포구	231	102	129	148,401	38,965	26%	0	0	0
양천구	383	0	383	227,280	66,352	29%	0	0	0
강서구	226	0	226	72,222	34,515	48%	0	0	0
구로구	1,555	117	1,438	1,155,118	73,048	6%	0	0	0
금천구	51	28	23	39,302	30,798	78%	0	0	0
영등포구	1,829	1,651	177	237,818	122,110	51%	1	0	0
동작구	396,921	396,824	97	170,144	57,620	34%	0	0	0
관악구	60,996	53,874	7,122	299,024	57,219	19%	0	0	0
서초구	183	33	150	160,634	102,702	64%	0	0	0
강남구	114	0	114	372,028	145,817	39%	0	0	0
송파구	20,789	18,339	2,450	1,292,734	171,815	13%	0	0	0
강동구	8,828	8,704	124	86,957	36,019	41%	0	0	0

9-2 부산광역시 불법 유동광고물 행정처분 현황

단위 | 건, 천원, %

자치단체명	합계	계고	과태료				고발	영업 정지 및 폐쇄	기타
			부과건	부과액	수납액	징수율			
부산광역시	2,502	2,343	155	2,368,867	114,056	5%	4	0	0
시도	0	0	0	-	-	-	0	0	0
중구	4	1	3	984	64	7%	0	0	0
서구	90	80	9	863,155	8,162	1%	1	0	0
동구	11	10	1	64,000	0	0%	0	0	0
영도구	44	34	10	29,966	2,566	9%	0	0	0
부산진구	31	9	22	88,706	13,480	15%	0	0	0
동래구	89	72	17	70,134	8,464	12%	0	0	0
남구	24	0	21	267,416	49,388	18%	3	0	0
북구	21	4	17	341,415	5,552	2%	0	0	0
해운대구	14	5	9	22,571	3,104	14%	0	0	0
시하구	3	0	3	103,680	0	0%	0	0	0
금정구	1,636	1,629	7	37,760	7,560	20%	0	0	0
강서구	2	0	2	3,584	3,584	100%	0	0	0
연제구	413	401	12	128,950	1,000	1%	0	0	0
수영구	56	39	17	243,976	11,132	5%	0	0	0
사상구	64	59	5	102,570	0	0%	0	0	0
기장군	0	0	0	-	-	-	0	0	0

9-3 대구광역시 불법 유통광고물 행정처분 현황

단위 | 건, 천원, %

자치단체명	합계	계고	과태료				고발	영업 정지 및 폐쇄	기타
			부과건	부과액	수납액	징수율			
대구광역시	2,654	2,359	295	767,882	579,874	76%	0	0	0
시도	0	0	0	-	-	-	0	0	0
중구	62	55	7	12,810	12,480	97%	0	0	0
동구	442	326	116	333,597	328,497	98%	0	0	0
서구	25	16	9	27,128	27,128	100%	0	0	0
남구	4	0	4	11,800	11,800	100%	0	0	0
북구	54	21	33	82,760	61,340	74%	0	0	0
수성구	1,568	1,525	43	262,042	134,112	51%	0	0	0
달서구	497	415	82	37,636	4,408	12%	0	0	0
달성군	2	1	1	109	109	100%	0	0	0
군위군	0	0	0	-	-	-	0	0	0

9-4 인천광역시 불법 유동광고물 행정처분 현황

단위 | 건, 천원, %

자치단체명	합계	계고	과태료				고발	영업 정지 및 폐쇄	기타
			부과건	부과액	수납액	징수율			
인천광역시	6,055	5,697	358	853,197	422,901	50%	0	0	0
시도	0	0	0	-	-	-	0	0	0
중구	25	13	12	22,138	19,416	88%	0	0	0
동구	11	7	4	35,240	0	0%	0	0	0
미추홀구	116	7	109	245,506	125,186	51%	0	0	0
연수구	513	494	19	26,809	26,809	100%	0	0	0
남동구	3,027	2,877	150	265,261	54,598	21%	0	0	0
부평구	484	451	33	136,880	118,784	87%	0	0	0
계양구	137	124	13	36,604	31,620	86%	0	0	0
서구	1,733	1,716	17	83,519	45,248	54%	0	0	0
강화군	9	8	1	1,240	1,240	100%	0	0	0
옹진군	0	0	0	-	-	-	0	0	0

9-5 광주광역시 불법 유동광고물 행정처분 현황

단위 | 건, 천원, %

자치단체명	합계	계고	과태료				고발	영업 정지 및 폐쇄	기타
			부과건	부과액	수납액	징수율			
광주광역시	34,888	14,136	20,751	4,530,630	1,467,280	32%	1	0	0
시도	0	0	0	-	-	-	0	0	0
동구	2,917	1,020	1,897	361,505	92,435	26%	0	0	0
서구	4,760	1,263	3,496	719,754	350,533	49%	1	0	0
남구	3,089	1,228	1,861	323,668	94,832	29%	0	0	0
북구	2,793	61	2,732	629,456	379,185	60%	0	0	0
광산구	21,329	10,564	10,765	2,496,247	550,295	22%	0	0	0

9-6 대전광역시 불법 유동광고물 행정처분 현황

단위 | 건, 천원, %

자치단체명	합계	계고	과태료				고발	영업 정지 및 폐쇄	기타
			부과건	부과액	수납액	징수율			
대전광역시	47,049	46,464	580	645,824	328,649	51%	5	0	0
시도	0	0	0	-	-	-	0	0	0
동구	118	61	57	29,548	18,054	61%	0	0	0
중구	1,485	1,444	40	109,833	66,411	60%	1	0	0
서구	3,891	3,570	321	120,702	108,286	90%	0	0	0
유성구	41,254	41,114	136	255,836	81,689	32%	4	0	0
대덕구	301	275	26	129,905	54,209	42%	0	0	0

9-7 울산광역시 불법 유동광고물 행정처분 현황

단위 | 건, 천원, %

자치단체명	합계	계고	과태료				고발	영업 정지 및 폐쇄	기타
			부과건	부과액	수납액	징수율			
울산광역시	1,108	971	131	906,383	143,578	16%	6	0	0
시도	0	0	0	-	-	-	0	0	0
중구	334	294	34	163,200	13,200	8%	6	0	0
남구	97	64	33	558,800	29,800	5%	0	0	0
동구	82	70	12	15,084	10,084	67%	0	0	0
북구	529	477	52	169,299	90,494	53%	0	0	0
울주군	66	66	0	-	-	-	0	0	0

9-8 세종특별자치시 불법 유동광고물 행정처분 현황

단위 | 건, 천원, %

자치단체명	합계	계고	과태료				고발	영업 정지 및 폐쇄	기타
			부과건	부과액	수납액	징수율			
세종특별자치시	76,349	75,887	460	91,872	55,352	60%	2	0	0
시도	76,349	75,887	460	91,872	55,352	60%	2	0	0

9-9 경기도 불법 유통광고물 행정처분 현황

단위 | 건, 천원, %

자치단체명	합계	계고	과태료				고발	영업 정지 및 폐쇄	기타
			부과건	부과액	수납액	징수율			
경기도	19,710	18,080	1,387	6,789,855	2,141,441	32%	10	0	233
시도	0	0	0	-	-	-	0	0	0
수원특례시	2,125	1,785	340	726,741	276,846	38%	0	0	0
성남시	993	862	42	412,966	246,838	60%	0	0	89
의정부시	40	22	18	12,212	10,200	84%	0	0	0
안양시	33	20	13	14,553	14,553	100%	0	0	0
부천시	4,141	4,086	55	48,446	11,431	24%	0	0	0
광명시	55	11	44	90,430	0	0%	0	0	0
평택시	1,912	1,785	127	167,108	124,720	75%	0	0	0
동두천시	34	24	10	53,990	21,698	40%	0	0	0
안산시	4,840	4,788	52	180,028	176,603	98%	0	0	0
고양특례시	2,459	2,333	124	355,496	130,639	37%	2	0	0
과천시	48	32	16	80,000	25,000	31%	0	0	0
구리시	149	114	35	29,560	24,714	84%	0	0	0
남양주시	193	151	42	105,018	57,317	55%	0	0	0
오산시	40	0	40	142,300	46,640	33%	0	0	0
시흥시	51	2	49	107	103	96%	0	0	0
군포시	305	291	14	18,236	18,236	100%	0	0	0
의왕시	13	9	4	24,500	2,000	8%	0	0	0
하남시	131	124	6	16,584	9,504	57%	1	0	0
용인특례시	638	441	190	2,002,165	183,321	9%	7	0	0
파주시	455	446	9	107,916	82,956	77%	0	0	0
이천시	2	0	2	3,305	3,305	100%	0	0	0
안성시	27	0	27	417,130	172,880	41%	0	0	0
김포시	5	1	4	187,520	71,536	38%	0	0	0
화성시	895	692	73	601,727	259,900	43%	0	0	130
광주시	15	10	5	812,500	0	0%	0	0	0
양주시	1	0	1	50,000	50,000	100%	0	0	0
포천시	58	30	28	108,429	105,613	97%	0	0	0
여주시	8	8	0	-	-	-	0	0	0
연천군	5	0	5	5,000	0	0%	0	0	0
가평군	1	1	0	-	-	-	0	0	0
양평군	38	12	12	15,888	14,888	94%	0	0	14

9-10 강원특별자치도 불법 유동광고물 행정처분 현황

단위 | 건, 천원, %

자치단체명	합계	계고	과태료				고발	영업 정지 및 폐쇄	기타
			부과건	부과액	수납액	징수율			
강원특별자치도	1,336	1,303	33	260,008	38,468	15%	0	0	0
시도	0	0	0	-	-	-	0	0	0
춘천시	24	12	12	25,792	5,792	22%	0	0	0
원주시	148	146	2	67,500	5,000	7%	0	0	0
강릉시	22	7	15	150,100	14,060	9%	0	0	0
동해시	17	17	0	-	-	-	0	0	0
태백시	2	1	1	3,000	0	0%	0	0	0
속초시	6	3	3	8,992	8,992	100%	0	0	0
삼척시	2	2	0	-	-	-	0	0	0
홍천군	19	19	0	-	-	-	0	0	0
횡성군	39	39	0	-	-	-	0	0	0
영월군	0	0	0	-	-	-	0	0	0
평창군	853	853	0	-	-	-	0	0	0
정선군	2	2	0	-	-	-	0	0	0
철원군	4	4	0	-	-	-	0	0	0
화천군	45	45	0	-	-	-	0	0	0
양구군	3	3	0	-	-	-	0	0	0
인제군	19	19	0	-	-	-	0	0	0
고성군	1	1	0	-	-	-	0	0	0
양양군	130	130	0	-	-	-	0	0	0

9-11 충청북도 불법 유동광고물 행정처분 현황

단위 | 건, 천원, %

자치단체명	합계	계고	과태료				고발	영업 정지 및 폐쇄	기타
			부과건	부과액	수납액	징수율			
충청북도	653	143	269	307,319	205,348	67%	0	0	241
시도	0	0	0	-	-	-	0	0	0
청주시	191	0	191	36,203	35,893	99%	0	0	0
충주시	245	0	8	9,193	2,877	31%	0	0	237
제천시	2	1	1	7,680	7,680	100%	0	0	0
보은군	0	0	0	-	-	-	0	0	0
옥천군	10	0	10	12,129	9,354	77%	0	0	0
영동군	0	0	0	-	-	-	0	0	0
증평군	60	55	1	3,672	0	0%	0	0	4
진천군	84	37	47	159,363	83,375	52%	0	0	0
괴산군	0	0	0	-	-	-	0	0	0
음성군	61	50	11	79,079	66,169	84%	0	0	0
단양군	0	0	0	-	-	-	0	0	0

9-12 충청남도 불법 유동광고물 행정처분 현황

단위 | 건, 천원, %

자치단체명	합계	계고	과태료				고발	영업 정지 및 폐쇄	기타
			부과건	부과액	수납액	징수율			
충청남도	41,416	41,320	94	400,855	203,905	51%	2	0	0
시도	0	0	0	-	-	-	0	0	0
천안시	73	0	73	274,239	142,529	52%	0	0	0
공주시	58	58	0	-	-	-	0	0	0
보령시	2,753	2,753	0	-	-	-	0	0	0
아산시	12	0	12	73,856	53,376	72%	0	0	0
서산시	59	57	2	8,000	8,000	100%	0	0	0
논산시	38,383	38,383	0	-	-	-	0	0	0
계룡시	0	0	0	-	-	-	0	0	0
당진시	27	25	0	-	-	-	2	0	0
금산군	0	0	0	-	-	-	0	0	0
부여군	2	2	0	-	-	-	0	0	0
서천군	0	0	0	-	-	-	0	0	0
청양군	12	12	0	-	-	-	0	0	0
홍성군	18	18	0	-	-	-	0	0	0
예산군	6	6	0	-	-	-	0	0	0
태안군	13	6	7	44,760	0	0%	0	0	0

9-13 전북특별자치도 불법 유동광고물 행정처분 현황

단위 | 건, 천원, %

자치단체명	합계	계고	과태료				고발	영업 정지 및 폐쇄	기타
			부과건	부과액	수납액	징수율			
전북특별자치도	7,147	6,952	195	666,803	510,335	77%	0	0	0
시도	0	0	0	-	-	-	0	0	0
전주시	3,307	3,175	132	519,110	367,642	71%	0	0	0
군산시	191	129	62	147,493	142,493	97%	0	0	0
익산시	50	50	0	-	-	-	0	0	0
정읍시	0	0	0	-	-	-	0	0	0
남원시	10	10	0	-	-	-	0	0	0
김제시	3	2	1	200	200	100%	0	0	0
완주군	51	51	0	-	-	-	0	0	0
진안군	0	0	0	-	-	-	0	0	0
무주군	0	0	0	-	-	-	0	0	0
장수군	0	0	0	-	-	-	0	0	0
임실군	3,534	3,534	0	-	-	-	0	0	0
순창군	1	1	0	-	-	-	0	0	0
고창군	0	0	0	-	-	-	0	0	0
부안군	0	0	0	-	-	-	0	0	0

9-14 전라남도 불법 유통광고물 행정처분 현황

단위 | 건, 천원, %

자치단체명	합계	계고	과태료				고발	영업 정지 및 폐쇄	기타
			부과건	부과액	수납액	징수율			
전라남도	2,762	647	2,112	745,290	317,072	43%	3	0	0
시도	0	0	0	-	-	-	0	0	0
목포시	595	581	11	8,784	8,784	100%	3	0	0
여수시	42	7	35	93,970	0	0%	0	0	0
순천시	25	15	10	227,564	784	0%	0	0	0
나주시	382	2	380	95,000	0	0%	0	0	0
광양시	22	19	3	35,680	35,680	100%	0	0	0
담양군	2	2	0	-	-	-	0	0	0
곡성군	0	0	0	-	-	-	0	0	0
구례군	0	0	0	-	-	-	0	0	0
고흥군	1	1	0	-	-	-	0	0	0
보성군	0	0	0	-	-	-	0	0	0
화순군	0	0	0	-	-	-	0	0	0
장흥군	0	0	0	-	-	-	0	0	0
강진군	0	0	0	-	-	-	0	0	0
해남군	9	6	3	5,005	0	0%	0	0	0
영암군	0	0	0	-	-	-	0	0	0
무안군	0	0	0	-	-	-	0	0	0
함평군	1	0	1	1,224	1,224	100%	0	0	0
영광군	1,669	0	1,669	278,063	270,600	97%	0	0	0
장성군	0	0	0	-	-	-	0	0	0
완도군	0	0	0	-	-	-	0	0	0
진도군	14	14	0	-	-	-	0	0	0
신안군	0	0	0	-	-	-	0	0	0

9-15 경상북도 불법 유동광고물 행정처분 현황

단위 | 건, 천원, %

자치단체명	합계	계고	과태료				고발	영업 정지 및 폐쇄	기타
			부과건	부과액	수납액	징수율			
경상북도	839	732	107	201,857	122,135	61%	0	0	0
시도	0	0	0	-	-	-	0	0	0
포항시	103	55	48	70,745	56,034	79%	0	0	0
경주시	12	7	5	25,000	25,000	100%	0	0	0
김천시	84	84	0	-	-	-	0	0	0
안동시	85	83	2	57,720	0	0%	0	0	0
구미시	0	0	0	-	-	-	0	0	0
영주시	28	25	3	12,000	8,000	67%	0	0	0
영천시	10	6	4	2,362	2,362	100%	0	0	0
상주시	1	0	1	200	200	100%	0	0	0
문경시	0	0	0	-	-	-	0	0	0
경산시	304	261	43	31,590	28,299	90%	0	0	0
의성군	0	0	0	-	-	-	0	0	0
청송군	0	0	0	-	-	-	0	0	0
영양군	0	0	0	-	-	-	0	0	0
영덕군	0	0	0	-	-	-	0	0	0
청도군	0	0	0	-	-	-	0	0	0
고령군	0	0	0	-	-	-	0	0	0
성주군	16	16	0	-	-	-	0	0	0
칠곡군	21	20	1	2,240	2,240	100%	0	0	0
예천군	11	11	0	-	-	-	0	0	0
봉화군	5	5	0	-	-	-	0	0	0
울진군	0	0	0	-	-	-	0	0	0
울릉군	159	159	0	-	-	-	0	0	0

9-16 경상남도 불법 유동광고물 행정처분 현황

단위 | 건, 천원, %

자치단체명	합계	계고	과태료				고발	영업 정지 및 폐쇄	기타
			부과건	부과액	수납액	징수율			
경상남도	2,451	2,204	244	969,106	406,667	42%	3	0	0
시도	0	0	0	-	-	-	0	0	0
창원특례시	163	34	126	72,697	60,840	84%	3	0	0
진주시	37	0	37	303,896	108,586	36%	0	0	0
통영시	1,606	1,601	5	42,758	20,638	48%	0	0	0
사천시	150	112	38	279,787	129,935	46%	0	0	0
김해시	386	382	4	41,550	12,400	30%	0	0	0
밀양시	16	16	0	-	-	-	0	0	0
거제시	5	3	2	2,632	660	25%	0	0	0
양산시	46	26	20	214,282	62,424	29%	0	0	0
의령군	0	0	0	-	-	-	0	0	0
함안군	5	3	2	440	440	100%	0	0	0
창녕군	2	2	0	-	-	-	0	0	0
고성군	1	0	1	2,992	2,992	100%	0	0	0
남해군	14	14	0	-	-	-	0	0	0
하동군	1	1	0	-	-	-	0	0	0
산청군	4	2	2	576	256	44%	0	0	0
함양군	12	7	5	4,816	4,816	100%	0	0	0
거창군	3	1	2	2,680	2,680	100%	0	0	0
합천군	0	0	0	-	-	-	0	0	0

9-17 제주특별자치도 불법 유동광고물 행정처분 현황

단위 | 건, 천원, %

자치단체명	합계	계고	과태료				고발	영업 정지 및 폐쇄	기타
			부과건	부과액	수납액	징수율			
제주특별자치도	1,015	877	138	40,558	26,552	65%	0	0	0
시도	1,015	877	138	40,558	26,552	65%	0	0	0

10 옥외광고발전기금 재원 항목별 조성액 현황

단위 | 천원

자치단체명	합계	행정처리 수수료	과태료	이행 강제금	기금광고사업 수익 배분금	일반회계 또는 타기금 전입금	국가 또는 시·도 보조금	기타
전국	43,998,762	6,491,778	5,947,875	1,570,759	3,561,771	12,949,766	7,616,237	5,860,576
서울특별시	10,678,273	1,238,737	2,367,490	1,293,650	485,156	2,410,047	523,901	2,359,292
부산광역시	1,917,544	0	0	0	190,000	1,585,824	26,000	115,720
대구광역시	42,380	0	0	0	20,000	10,010	7,000	5,370
인천광역시	1,875,372	218,017	174,514	21,717	274,597	168,291	847,500	170,736
광주광역시	2,295,935	161,572	250,000	0	7,000	1,190,000	630,000	57,363
대전광역시	1,187,192	557,215	310,384	36,710	60,000	0	10,000	212,883
울산광역시	656,837	219,629	160,010	300	30,018	16,605	168,000	62,275
세종특별자치시	193,823	46,608	68,611	39,275	0	20,000	0	19,329
경기도	11,111,760	1,903,052	1,030,615	146,202	1,018,000	3,400,482	1,494,708	2,118,701
강원특별자치도	2,249,442	322,281	138,060	350	508,000	925,242	276,000	79,509
충청북도	929,111	10,000	5,000	5,000	210,000	253,300	435,000	10,811
충청남도	1,399,476	326,158	176,856	2,200	30,000	318,332	433,000	112,930
전북특별자치도	2,243,868	33,288	572,319	0	60,000	534,251	1,006,000	38,010
전라남도	1,780,836	106,971	271,907	0	130,000	551,876	712,000	8,082
경상북도	2,319,719	507,935	16,000	0	67,000	871,506	834,800	22,478
경상남도	2,404,894	840,315	406,109	25,355	147,000	314,000	212,328	459,787
제주특별자치도	712,300	0	0	0	325,000	380,000	0	7,300

10-1 서울특별시 옥외광고발전기금 재원 항목별 조성액 현황

단위 | 천원

자치단체명	합계	행정처리 수수료	과태료	이행 강제금	기금광고사업 수익 배분금	일반회계 또는 타기금 전입금	국가 또는 시·도 보조금	기타
서울특별시	10,678,273	1,238,737	2,367,490	1,293,650	485,156	2,410,047	523,901	2,359,292
시도	0	0	0	0	0	0	0	0
종로구	210,647	24,650	38,974	117,233	0	0	0	29,790
중구	525,749	75,700	28,314	202,170	0	0	16,500	203,065
용산구	155,824	35,062	8,565	25,740	0	0	50,000	36,457
성동구	737,413	70,669	576,798	23,914	0	0	39,776	26,256
광진구	101,958	32,424	10,168	0	0	0	37,248	22,118
동대문구	447,634	16,387	39,690	173,190	10,000	0	110,377	97,990
중랑구	1,074,316	21,874	10,237	37,810	0	900,000	0	104,395
성북구	46,421	26,131	8,635	2,425	0	0	6,500	2,730
강북구	381,208	22,347	21,775	12,200	146,000	160,000	6,500	12,386
도봉구	307,911	14,502	70,000	1,000	0	200,000	0	22,409
노원구	953,366	33,952	92,586	7,900	0	550,047	7,000	261,881
은평구	518,871	0	94,155	95,300	54,156	200,000	36,500	38,760
서대문구	68,500	33,500	20,000	5,000	0	0	0	10,000
마포구	380,130	82,838	158,411	101,630	10,000	0	0	27,251
양천구	267,465	40,246	90,728	31,028	20,000	0	0	85,463
강서구	389,292	47,744	45,935	94,270	20,000	0	120,000	61,343
구로구	271,100	59,477	114,073	49,820	0	0	0	47,730
금천구	159,000	50,000	60,000	30,000	0	0	0	19,000
영등포구	410,750	88,720	156,092	68,895	70,000	0	0	27,043
동작구	342,836	53,359	136,684	34,579	25,000	0	55,000	38,214
관악구	155,040	22,698	73,630	5,580	0	0	32,000	21,132
서초구	421,032	57,205	100,193	84,315	110,000	0	0	69,319
강남구	1,525,010	287,252	96,847	44,651	20,000	0	0	1,076,260
송파구	654,800	0	225,000	15,000	0	400,000	6,500	8,300
강동구	172,000	42,000	90,000	30,000	0	0	0	10,000

10-2 부산광역시 옥외광고발전기금 재원 항목별 조성액 현황

단위 | 천원

자치단체명	합계	행정처리 수수료	과태료	이행 강제금	기금광고사업 수익 배분금	일반회계 또는 타기금 전입금	국가 또는 시·도 보조금	기타
부산광역시	1,917,544	0	0	0	190,000	1,585,824	26,000	115,720
시도	0	0	0	0	0	0	0	0
중구	42,028	0	0	0	30,000	0	0	12,028
서구	63,158	0	0	0	0	61,000	0	2,158
동구	103,253	0	0	0	20,000	80,000	0	3,253
영도구	51,909	0	0	0	0	30,000	0	21,909
부산진구	130,065	0	0	0	0	100,000	26,000	4,065
동래구	78,138	0	0	0	0	70,000	0	8,138
남구	186,697	0	0	0	40,000	140,000	0	6,697
북구	57,950	0	0	0	0	57,950	0	0
해운대구	320,640	0	0	0	10,000	300,000	0	10,640
사하구	5,145	0	0	0	0	0	0	5,145
금정구	70,907	0	0	0	0	50,000	0	20,907
강서구	156,595	0	0	0	50,000	100,000	0	6,595
연제구	248,358	0	0	0	40,000	200,000	0	8,358
수영구	152,624	0	0	0	0	150,000	0	2,624
사상구	206,874	0	0	0	0	206,874	0	0
기장군	43,203	0	0	0	0	40,000	0	3,203

10-3 대구광역시 옥외광고발전기금 재원 항목별 조성액 현황

단위 | 천원

자치단체명	합계	행정처리 수수료	과태료	이행 강제금	기금광고사업 수익 배분금	일반회계 또는 타기금 전입금	국가 또는 시·도 보조금	기타
대구광역시	42,380	0	0	0	20,000	10,010	7,000	5,370
시도	0	0	0	0	0	0	0	0
중구	0	0	0	0	0	0	0	0
동구	20,313	0	0	0	20,000	0	0	313
서구	0	0	0	0	0	0	0	0
남구	10	0	0	0	0	10	0	0
북구	17,297	0	0	0	0	10,000	7,000	297
수성구	1,013	0	0	0	0	0	0	1,013
달서구	0	0	0	0	0	0	0	0
달성군	3,747	0	0	0	0	0	0	3,747
군위군	0	0	0	0	0	0	0	0

10-4 인천광역시 옥외광고발전기금 재원 항목별 조성액 현황

단위 | 천원

자치단체명	합계	행정처리 수수로	과태료	이행 강제금	기금광고사업 수익 배분금	일반회계 또는 타기금 전입금	국가 또는 시·도 보조금	기타
인천광역시	1,875,372	218,017	174,514	21,717	274,597	168,291	847,500	170,736
시도	0	0	0	0	0	0	0	0
중구	157,642	0	0	0	70,000	0	69,800	17,842
동구	44,016	0	0	0	0	0	30,000	14,016
미추홀구	100,393	0	0	0	4,597	50,000	45,000	796
연수구	664,410	0	0	0	0	98,291	548,000	18,119
남동구	36,540	0	0	0	10,000	0	15,000	11,540
부평구	334,676	139,137	119,266	1,700	0	0	47,000	27,573
계양구	160,578	0	0	0	110,000	0	27,000	23,578
서구	341,811	77,080	55,248	20,017	80,000	0	55,700	53,766
강화군	28,000	0	0	0	0	20,000	5,000	3,000
옹진군	7,306	1,800	0	0	0	0	5,000	506

10-5 광주광역시 옥외광고발전기금 재원 항목별 조성액 현황

단위 | 천원

자치단체명	합계	행정처리 수수료	과태료	이행 강제금	기금광고사업 수익 배분금	일반회계 또는 타기금 전입금	국가 또는 시·도 보조금	기타
광주광역시	2,295,935	161,572	250,000	0	7,000	1,190,000	630,000	57,363
시도	0	0	0	0	0	0	0	0
동구	977,530	0	0	0	0	405,000	560,000	12,530
서구	153,957	0	0	0	0	125,000	7,000	21,957
남구	63,228	0	0	0	0	50,000	7,000	6,228
북구	433,369	161,572	250,000	0	7,000	0	0	14,797
광산구	667,851	0	0	0	0	610,000	56,000	1,851

10-6 대전광역시 옥외광고발전기금 재원 항목별 조성액 현황

단위 | 천원

자치단체명	합계	행정처리 수수료	과태료	이행 강제금	기금광고사업 수익 배분금	일반회계 또는 타기금 전입금	국가 또는 시·도 보조금	기타
대전광역시	1,187,192	557,215	310,384	36,710	60,000	0	10,000	212,883
시도	0	0	0	0	0	0	0	0
동구	171,702	89,300	21,259	19,530	40,000	0	0	1,613
중구	220,635	98,414	87,056	1,100	0	0	0	34,065
서구	500,530	205,568	102,869	15,600	0	0	0	176,493
유성구	273,821	163,933	99,200	480	0	0	10,000	208
대덕구	20,504	0	0	0	20,000	0	0	504

10-7 울산광역시 옥외광고발전기금 재원 항목별 조성액 현황

단위 | 천원

자치단체명	합계	행정처리 수수료	과태료	이행 강제금	기금광고사업 수익 배분금	일반회계 또는 타기금 전입금	국가 또는 시·도 보조금	기타
울산광역시	656,837	219,629	160,010	300	30,018	16,605	168,000	62,275
시도	0	0	0	0	0	0	0	0
중구	102,170	47,426	12,298	0	0	0	27,000	15,446
남구	203,658	72,633	38,435	0	0	0	87,000	5,590
동구	99,547	42,402	6,784	300	20,000	16,600	0	13,461
북구	205,605	57,168	102,493	0	0	5	27,000	18,939
울주군	45,857	0	0	0	10,018	0	27,000	8,839

10-8 세종특별자치시 옥외광고발전기금 재원 항목별 조성액 현황

단위 | 천원

자치단체명	합계	행정처리 수수료	과태료	이행 강제금	기금광고사업 수익 배분금	일반회계 또는 타기금 전입금	국가 또는 시·도 보조금	기타
세종특별자치시	193,823	46,608	68,611	39,275	0	20,000	0	19,329
시도	193,823	46,608	68,611	39,275	0	20,000	0	19,329

10-9 경기도 옥외광고발전기금 재원 항목별 조성액 현황

단위 | 천원

자치단체명	합계	행정처리 수수료	과태료	이행 강제금	기금광고사업 수익 배분금	일반회계 또는 타기금 전입금	국가 또는 시·도 보조금	기타
경기도	11,111,760	1,903,052	1,030,615	146,202	1,018,000	3,400,482	1,494,708	2,118,701
시도	0	0	0	0	0	0	0	0
수원특례시	63,222	0	0	0	0	0	0	63,222
성남시	183,547	0	0	0	0	0	90,000	93,547
의정부시	115,154	87,083	10,199	3,450	0	0	0	14,422
안양시	174,411	0	0	0	0	146,440	0	27,971
부천시	294,851	192,530	72,021	4,250	0	0	0	26,050
광명시	1,002,708	0	0	0	0	125,000	877,708	0
평택시	394,057	187,281	160,830	0	20,000	0	0	25,946
동두천시	127,404	22,560	16,278	2,400	0	55,000	30,000	1,166
안산시	568,247	0	0	0	30,000	350,000	140,000	48,247
고양특례시	752,057	189,132	0	0	20,000	480,542	0	62,383
과천시	66,155	0	0	0	0	62,000	0	4,155
구리시	228,426	0	0	0	10,000	200,000	0	18,426
남양주시	380,520	0	0	0	60,000	0	298,000	22,520
오산시	293,101	0	0	0	20,000	250,000	0	23,101
시흥시	351,023	155,443	101,748	0	20,000	0	30,000	43,832
군포시	127,316	0	0	0	20,000	100,000	0	7,316
의왕시	49,721	0	0	0	0	0	0	49,721
하남시	314,171	52,637	10,704	11,272	220,000	0	0	19,558
용인특례시	2,003,574	398,516	34,478	114,600	110,000	0	0	1,345,980
파주시	230,404	156,666	19,968	0	20,000	0	0	33,770
이천시	279,828	94,202	2,985	5,000	170,000	0	0	7,641
안성시	218,000	0	0	0	50,000	160,000	0	8,000
김포시	175,358	0	71,536	0	20,000	0	22,000	61,822
화성시	675,411	135,396	407,367	4,750	90,000	0	0	37,898
광주시	437,090	0	0	0	20,000	400,000	0	17,090
양주시	282,257	16,871	0	480	0	250,000	0	14,906
포천시	208,366	61,307	107,613	0	0	31,500	7,000	946
여주시	370,539	0	0	0	60,000	300,000	0	10,539
연천군	202,300	0	0	0	0	200,000	0	2,300
가평군	71,656	42,977	0	0	0	20,000	0	8,679
양평군	470,886	110,451	14,888	0	58,000	270,000	0	17,547

10-10 강원특별자치도 옥외광고발전기금 재원 항목별 조성액 현황

단위 | 천원

자치단체명	합계	행정처리 수수료	과테료	이행 강제금	기금광고사업 수익 배분금	일반회계 또는 타기금 전입금	국가 또는 시·도 보조금	기타
강원특별자치도	2,249,442	322,281	138,060	350	508,000	925,242	276,000	79,509
시도	0	0	0	0	0	0	0	0
춘천시	321,287	0	0	0	0	314,000	0	7,287
원주시	650,726	108,000	120,000	0	50,000	320,000	48,000	4,726
강릉시	74,633	57,818	14,060	0	0	0	0	2,755
동해시	88,499	0	0	0	0	80,000	0	8,499
태백시	63,727	34,113	0	350	0	9,242	0	20,022
속초시	200,878	34,512	4,000	0	0	0	160,000	2,366
삼척시	26,019	0	0	0	0	0	26,000	19
홍천군	74,491	15,915	0	0	0	50,000	0	8,576
횡성군	505,099	33,628	0	0	458,000	0	0	13,471
영월군	5,621	0	0	0	0	5,000	0	621
평창군	45,051	23,076	0	0	0	0	20,000	1,975
정선군	27,000	0	0	0	0	27,000	0	0
철원군	108,002	0	0	0	0	100,000	0	8,002
화천군	0	0	0	0	0	0	0	0
양구군	0	0	0	0	0	0	0	0
인제군	138	0	0	0	0	0	0	138
고성군	0	0	0	0	0	0	0	0
영양군	58,271	15,219	0	0	0	20,000	22,000	1,052

10-11 충청북도 옥외광고발전기금 재원 항목별 조성액 현황

단위 | 천원

자치단체명	합계	행정처리 수수료	과태료	이행 강제금	기금광고사업 수익 배분금	일반회계 또는 타기금 전입금	국가 또는 시·도 보조금	기타
충청북도	929,111	10,000	5,000	5,000	210,000	253,300	435,000	10,811
시도	0	0	0	0	0	0	0	0
청주시	40,000	0	0	0	30,000	0	0	10,000
충주시	0	0	0	0	0	0	0	0
제천시	0	0	0	0	0	0	0	0
보은군	338,079	0	0	0	40,000	0	298,000	79
옥천군	0	0	0	0	0	0	0	0
영동군	0	0	0	0	0	0	0	0
증평군	77,044	10,000	5,000	5,000	0	0	57,000	44
진천군	213,351	0	0	0	140,000	73,300	0	51
괴산군	249	0	0	0	0	0	0	249
음성군	260,388	0	0	0	0	180,000	80,000	388
단양군	0	0	0	0	0	0	0	0

10-12 충청남도 옥외광고발전기금 재원 항목별 조성액 현황

단위 | 천원

자치단체명	합계	행정처리 수수료	과태료	이행 강제금	기금광고사업 수익 배분금	일반회계 또는 타기금 전입금	국가 또는 시·도 보조금	기타
충청남도	1,399,476	326,158	176,856	2,200	30,000	318,332	433,000	112,930
시도	0	0	0	0	0	0	0	0
천안시	539,928	251,039	175,304	2,200	30,000	0	22,000	59,385
공주시	161,217	0	0	0	0	0	160,000	1,217
보령시	129,000	17,543	1,552	0	0	80,905	29,000	0
아산시	0	0	0	0	0	0	0	0
서산시	54,777	0	0	0	0	0	7,000	47,777
논산시	10,000	0	0	0	0	10,000	0	0
계룡시	43,945	36,287	0	0	0	0	7,000	658
당진시	0	0	0	0	0	0	0	0
금산군	83	0	0	0	0	83	0	0
부여군	0	0	0	0	0	0	0	0
서천군	38,442	21,289	0	0	0	10,000	7,000	153
청양군	47,000	0	0	0	0	0	47,000	0
홍성군	0	0	0	0	0	0	0	0
예산군	344,344	0	0	0	0	217,344	127,000	0
태안군	30,740	0	0	0	0	0	27,000	3,740

10-13 전북특별자치도 옥외광고발전기금 재원 항목별 조성액 현황

단위 | 천원

자치단체명	합계	행정처리 수수료	과테료	이행 강제금	기금광고사업 수익 배분금	일반회계 또는 타기금 전입금	국가 또는 시·도 보조금	기타
전북특별자치도	2,243,868	33,288	572,319	0	60,000	534,251	1,006,000	38,010
시도	0	0	0	0	0	0	0	0
전주시	615,925	0	572,319	0	20,000	0	0	23,606
군산시	0	0	0	0	0	0	0	0
익산시	0	0	0	0	0	0	0	0
정읍시	1,290	0	0	0	0	0	0	1,290
남원시	40,110	0	0	0	40,000	0	0	110
김제시	525,304	0	0	0	0	275,000	250,000	304
완주군	136,604	33,288	0	0	0	95,000	0	8,316
진안군	0	0	0	0	0	0	0	0
무주군	4,415	0	0	0	0	4,251	0	164
장수군	0	0	0	0	0	0	0	0
임실군	298,285	0	0	0	0	0	298,000	285
순창군	183,839	0	0	0	0	160,000	20,000	3,839
고창군	438,096	0	0	0	0	0	438,000	96
부안군	0	0	0	0	0	0	0	0

10-14 전라남도 옥외광고발전기금 재원 항목별 조성액 현황

단위 | 천원

자치단체명	합계	행정처리 수수료	과테료	이행 강제금	기금광고사업 수익 배분금	일반회계 또는 타기금 전입금	국가 또는 시·도 보조금	기타
전라남도	1,780,836	106,971	271,907	0	130,000	551,876	712,000	8,082
시도	0	0	0	0	0	0	0	0
목포시	0	0	0	0	0	0	0	0
여주시	137,688	0	0	0	0	131,876	4,000	1,812
순천시	229,580	106,971	1,307	0	0	100,000	20,000	1,302
나주시	0	0	0	0	0	0	0	0
광양시	0	0	0	0	0	0	0	0
담양군	0	0	0	0	0	0	0	0
곡성군	20,036	0	0	0	20,000	0	0	36
구례군	0	0	0	0	0	0	0	0
고흥군	0	0	0	0	0	0	0	0
보성군	0	0	0	0	0	0	0	0
화순군	0	0	0	0	0	0	0	0
장흥군	0	0	0	0	0	0	0	0
강진군	0	0	0	0	0	0	0	0
해남군	50,345	0	0	0	0	50,000	0	345
영암군	0	0	0	0	0	0	0	0
무안군	0	0	0	0	0	0	0	0
함평군	500,046	0	0	0	0	250,000	250,000	46
영광군	680,710	0	270,600	0	110,000	0	298,000	2,110
장성군	140,000	0	0	0	0	0	140,000	0
완도군	22,431	0	0	0	0	20,000	0	2,431
진도군	0	0	0	0	0	0	0	0
신안군	0	0	0	0	0	0	0	0

10-15 경상북도 옥외광고발전기금 재원 항목별 조성액 현황

단위 | 천원

자치단체명	합계	행정처리 수수료	과태료	이행 강제금	기금광고사업 수익 배분금	일반회계 또는 타기금 전입금	국가 또는 시·도 보조금	기타
경상북도	2,319,719	507,935	16,000	0	67,000	871,506	834,800	22,478
시도	0	0	0	0	0	0	0	0
포항시	197,530	149,874	0	0	0	40,400	7,000	256
경주시	0	0	0	0	0	0	0	0
김천시	1,362	0	0	0	0	0	0	1,362
안동시	77,461	74,715	0	0	0	0	0	2,746
구미시	111,279	101,279	0	0	10,000	0	0	0
영주시	54,937	30,000	16,000	0	0	0	7,000	1,937
영천시	308,509	0	0	0	10,000	0	298,000	509
상주시	758	0	0	0	0	0	0	758
문경시	44,012	0	0	0	0	0	44,000	12
경산시	0	0	0	0	0	0	0	0
의성군	187,522	13,738	0	0	20,000	152,000	0	1,784
청송군	0	0	0	0	0	0	0	0
영양군	2,406	0	0	0	0	0	0	2,406
영덕군	62,070	0	0	0	0	0	62,000	70
청도군	120,634	107,024	0	0	0	0	13,000	610
고령군	266,535	0	0	0	0	0	264,800	1,735
성주군	17,012	0	0	0	0	10,000	7,000	12
칠곡군	54,018	0	0	0	0	40,000	7,000	7,018
예천군	603,345	0	0	0	0	489,612	113,000	733
봉화군	151,698	0	0	0	0	139,494	12,000	204
울진군	56,297	29,070	0	0	27,000	0	0	227
울릉군	2,334	2,235	0	0	0	0	0	99

10-16 경상남도 옥외광고발전기금 재원 항목별 조성액 현황

단위 | 천원

자치단체명	합계	행정처리 수수료	과태료	이행 강제금	기금광고사업 수익 배분금	일반회계 또는 타기금 전입금	국가 또는 시·도 보조금	기타
경상남도	2,404,894	840,315	406,109	25,355	147,000	314,000	212,328	459,787
시도	0	0	0	0	0	0	0	0
창원특례시	630,783	328,922	69,871	19,125	10,000	0	7,000	195,865
진주시	263,997	95,489	148,460	0	0	0	7,000	13,048
통영시	149,531	41,329	16,830	0	80,000	0	7,000	4,372
사천시	153,075	38,053	104,766	0	0	0	7,000	3,256
김해시	336,161	181,059	62,400	5,000	17,000	0	0	70,702
밀양시	31,720	0	0	0	0	20,000	7,000	4,720
거제시	226,665	67,926	1,102	0	0	150,000	0	7,637
양산시	56,079	0	0	0	20,000	0	27,000	9,079
의령군	31,017	21,017	0	0	0	10,000	0	0
함안군	49,566	26,566	0	0	20,000	0	0	3,000
창녕군	0	0	0	0	0	0	0	0
고성군	44,200	15,600	0	1,000	0	0	27,000	600
남해군	33,323	0	0	0	0	20,000	12,000	1,323
하동군	151,000	0	0	0	0	4,000	7,000	140,000
산청군	0	0	0	0	0	0	0	0
함양군	171,379	0	0	0	0	100,000	67,328	4,051
거창군	66,398	24,354	2,680	230	0	0	37,000	2,134
합천군	10,000	0	0	0	0	10,000	0	0

10-17 제주특별자치도 옥외광고발전기금 재원 항목별 조성액 현황

자치단체명	합계	행정처리 수수료	과태료	이행 강제금	기금광고사업 수익 배분금	일반회계 또는 타기금 전입금	국가 또는 시·도 보조금	기타
제주특별자치도	712,300	0	0	0	325,000	380,000	0	7,300
시도	712,300	0	0	0	325,000	380,000	0	7,300

11 옥외광고발전기금 집행 항목별 현황

자치단체명	합계	옥외광고 산업진흥	광고물 수거보상제	광고물 전수조사	불법광고물 정비	광고물등 개선사업	옥외광고 사업자 교육 및 지원	광고물등 안전관리	광고물 및 기금 심의	기타
전국	41,500,619	2,939,347	3,743,193	337,150	7,509,520	18,970,828	90,426	840,756	138,490	6,930,909
서울특별시	9,451,470	187,996	913,259	0	1,730,862	5,546,262	0	250,620	68,900	753,571
부산광역시	2,250,439	117,051	498,565	21,995	128,053	689,428	0	60,594	1,250	733,503
대구광역시	51,316	0	0	0	18,456	0	0	0	0	32,860
인천광역시	2,569,085	10,000	112,304	0	674,940	1,228,517	0	92,694	450	450,180
광주광역시	2,487,457	581,183	248,217	212,757	516,260	275,816	0	41,550	300	611,374
대전광역시	935,890	311,949	79,104	0	408,857	35,813	30,000	11,240	0	58,927
울산광역시	589,070	7,000	14,783	0	202,506	78,909	0	93,466	18,390	174,016
세종특별자치시	131,316	20,000	0	0	13,138	84,708	0	0	2,800	10,670
경기도	9,833,656	1,134,893	1,001,784	82,756	2,368,347	3,389,819	35,206	96,207	26,418	1,698,226
강원특별자치도	1,383,732	118,790	139,198	0	315,953	648,856	0	15,200	2,400	143,335
충청북도	360,859	63,000	2,688	0	0	264,967	0	0	0	30,204
충청남도	2,600,469	107,317	392,312	0	543,344	1,000,682	0	12,001	11,242	533,571
전북특별자치도	1,735,674	0	134,447	0	35,260	723,299	0	0	960	841,708
전라남도	1,338,101	0	11,532	19,642	88,399	1,179,821	0	0	0	38,707
경상북도	2,688,114	77,000	0	0	30,253	2,220,352	23,970	54,410	750	281,379
경상남도	2,727,751	170,748	70,000	0	302,892	1,603,579	1,250	96,774	3,030	479,478
제주특별자치도	366,220	32,420	125,000	0	132,000	0	0	16,000	1,600	59,200

11-1 서울특별시 옥외광고발전기금 집행 항목별 현황

단위 | 천원

자치단체명	합계	옥외광고 산업진흥	광고물 수거보상제	광고물 전수조사	불법광고물 정비	광고물등 개선사업	옥외광고 사업자 교육 및 지원	광고물등 안전관리	광고물 및 기금 심의	기타
서울특별시	9,451,470	187,996	913,259	0	1,730,862	5,546,262	0	250,620	68,900	753,571
시도	0	0	0	0	0	0	0	0	0	0
종로구	286,471	0	21,360	0	55,075	194,861	0	0	210	14,965
중구	441,056	0	0	0	37,893	381,850	0	0	0	21,313
용산구	272,871	0	0	0	0	198,338	0	0	600	73,933
성동구	673,775	0	41,475	0	115,786	292,147	0	25,445	4,560	194,362
광진구	81,059	0	76,731	0	0	0	0	0	910	3,418
동대문구	664,015	0	57,090	0	294,930	294,900	0	0	0	17,095
중랑구	972,086	0	48,336	0	18,520	900,000	0	5,230	0	0
성북구	2,314	0	0	0	0	0	0	0	0	2,314
강북구	278,288	0	0	0	39,895	200,000	0	3,923	1,030	33,440
도봉구	421,050	0	20,000	0	0	400,000	0	0	1,050	0
노원구	417,632	0	85,599	0	114,286	207,919	0	0	270	9,558
은평구	516,306	18,047	96,575	0	17,460	319,200	0	10,000	0	55,024
서대문구	37,000	0	0	0	20,000	0	0	15,000	2,000	0
마포구	256,703	0	114,298	0	39,588	48,287	0	47,823	800	5,907
양천구	189,445	0	80,323	0	49,020	45,599	0	4,184	0	10,319
강서구	356,926	151,678	0	0	194,811	0	0	9,415	0	1,022
구로구	301,880	0	46,200	0	19,939	215,500	0	7,845	0	12,396
금천구	88,700	0	0	0	88,000	0	0	0	700	0
영등포구	0	0	0	0	0	0	0	0	0	0
동작구	494,487	0	32,418	0	10,673	296,983	0	0	1,400	153,013
관악구	319,247	0	0	0	0	182,000	0	13,654	910	122,683
서초구	592,522	0	26,326	0	254,432	281,243	0	8,038	6,740	15,743
강남구	357,619	0	0	0	0	262,635	0	93,264	1,720	0
송파구	806,834	2,271	47,979	0	301,068	400,000	0	3,661	46,000	5,855
강동구	623,184	16,000	118,549	0	59,486	424,800	0	3,138	0	1,211

11-2 부산광역시 옥외광고발전기금 집행 항목별 현황

단위 | 천원

자치단체명	합계	옥외광고 산업진흥	광고물 수거보상제	광고물 전수조사	불법광고물 정비	광고물등 개선사업	옥외광고 사업자 교육 및 지원	광고물등 안전관리	광고물 및 기금 심의	기타
부산광역시	2,250,439	117,051	498,565	21,995	128,053	689,428	0	60,594	1,250	733,503
시도	0	0	0	0	0	0	0	0	0	0
중구	11,000	0	0	0	0	11,000	0	0	0	0
서구	55,510	0	0	0	25,257	0	0	30,153	0	100
동구	97,624	74,101	18,834	0	0	0	0	0	0	4,689
영도구	28,382	0	518	0	23,860	0	0	0	250	3,754
부산진구	153,453	0	0	21,995	0	116,431	0	0	0	15,027
동래구	110,705	0	48,400	0	0	19,827	0	1,354	0	41,124
남구	266,510	0	36,000	0	47,600	0	0	0	0	182,910
북구	55,622	0	18,996	0	0	0	0	0	0	36,626
해운대구	486,717	33,000	32,917	0	9,524	265,605	0	0	0	145,671
사하구	101,652	0	15,000	0	1,900	0	0	9,140	0	75,612
금정구	157,903	0	22,042	0	3,481	0	0	0	1,000	131,380
강서구	164,002	0	90,000	0	0	18,659	0	7,046	0	48,297
연제구	309,583	9,950	119,395	0	0	179,919	0	0	0	319
수영구	97,998	0	72,097	0	13,375	0	0	12,300	0	226
사상구	112,836	0	24,366	0	3,056	77,987	0	601	0	6,826
기장군	40,942	0	0	0	0	0	0	0	0	40,942

11-3 대구광역시 옥외광고발전기금 집행 항목별 현황

단위 | 천원

자치단체명	합계	옥외광고 산업진흥	광고물 수거보상제	광고물 전수조사	불법광고물 정비	광고물등 개선사업	옥외광고 사업자 교육 및 지원	광고물등 안전관리	광고물 및 기금 심의	기타
대구광역시	51,316	0	0	0	18,456	0	0	0	0	32,860
시도	0	0	0	0	0	0	0	0	0	0
중구	0	0	0	0	0	0	0	0	0	0
동구	18,456	0	0	0	18,456	0	0	0	0	0
서구	0	0	0	0	0	0	0	0	0	0
남구	0	0	0	0	0	0	0	0	0	0
북구	10,080	0	0	0	0	0	0	0	0	10,080
수성구	7,920	0	0	0	0	0	0	0	0	7,920
달서구	0	0	0	0	0	0	0	0	0	0
달성군	14,860	0	0	0	0	0	0	0	0	14,860
군위군	0	0	0	0	0	0	0	0	0	0

11-4 인천광역시 옥외광고발전기금 집행 항목별 현황

단위 | 천원

자치단체명	합계	옥외광고 산업진흥	광고물 수거보상제	광고물 전수조사	불법광고물 정비	광고물등 개선사업	옥외광고 사업자 교육 및 지원	광고물등 안전관리	광고물 및 기금 심의	기타
인천광역시	2,569,085	10,000	112,304	0	674,940	1,228,517	0	92,694	450	450,180
시도	0	0	0	0	0	0	0	0	0	0
중구	151,412	0	0	0	9,000	0	0	2,162	450	139,800
동구	59,833	10,000	26,304	0	0	0	0	0	0	23,529
미추홀구	42,906	0	0	0	0	0	0	0	0	42,906
연수구	979,244	0	0	0	0	939,834	0	0	0	39,410
남동구	312,366	0	0	0	0	288,683	0	3,000	0	20,683
부평구	429,786	0	86,000	0	302,292	0	0	41,494	0	0
계양구	57,455	0	0	0	9,152	0	0	39,761	0	8,542
서구	489,701	0	0	0	354,496	0	0	6,277	0	128,928
강화군	9,282	0	0	0	0	0	0	0	0	9,282
옹진군	37,100	0	0	0	0	0	0	0	0	37,100

11-5 광주광역시 옥외광고발전기금 집행 항목별 현황

단위 | 천원

자치단체명	합계	옥외광고 산업진흥	광고물 수거보상제	광고물 전수조사	불법광고물 정비	광고물등 개선사업	옥외광고 사업자 교육 및 지원	광고물등 안전관리	광고물 및 기금 심의	기타
광주광역시	2,487,457	581,183	248,217	212,757	516,260	275,816	0	41,550	300	611,374
시도	0	0	0	0	0	0	0	0	0	0
동구	820,996	538,180	0	0	7,000	275,816	0	0	0	0
서구	246,407	43,003	14,217	0	0	0	0	17,550	300	171,337
남구	73,475	0	0	0	47,160	0	0	0	0	26,315
북구	612,680	0	84,000	112,757	125,540	0	0	0	0	290,383
광산구	733,899	0	150,000	100,000	336,560	0	0	24,000	0	123,339

11-6 대전광역시 옥외광고발전기금 집행 항목별 현황

단위 | 천원

자치단체명	합계	옥외광고 산업진흥	광고물 수거보상제	광고물 전수조사	불법광고물 정비	광고물등 개선사업	옥외광고 사업자 교육 및 지원	광고물등 안전관리	광고물 및 기금 심의	기타
대전광역시	935,890	311,949	79,104	0	408,857	35,813	30,000	11,240	0	58,927
시도	0	0	0	0	0	0	0	0	0	0
동구	106,913	0	44,104	0	13,454	30,813	0	1,980	0	16,562
중구	208,636	51,397	35,000	0	56,563	5,000	30,000	4,340	0	26,336
서구	359,789	0	0	0	338,840	0	0	4,920	0	16,029
유성구	260,552	260,552	0	0	0	0	0	0	0	0
대덕구	0	0	0	0	0	0	0	0	0	0

11-7 울산광역시 옥외광고발전기금 집행 항목별 현황

단위 | 천원

자치단체명	합계	옥외광고 산업진흥	광고물 수거보상제	광고물 전수조사	불법광고물 정비	광고물등 개선사업	옥외광고 사업자 교육 및 지원	광고물등 안전관리	광고물 및 기금 심의	기타
울산광역시	589,070	7,000	14,783	0	202,506	78,909	0	93,466	18,390	174,016
시도	0	0	0	0	0	0	0	0	0	0
중구	98,153	0	0	0	26,625	19,850	0	0	0	51,678
남구	172,985	0	0	0	62,088	59,059	0	51,838	0	0
동구	73,576	0	14,783	0	58,793	0	0	0	0	0
북구	98,006	7,000	0	0	30,463	0	0	38,628	18,390	3,525
울주군	146,350	0	0	0	24,537	0	0	3,000	0	118,813

11-8 세종특별자치시 옥외광고발전기금 집행 항목별 현황

단위 | 천원

자치단체명	합계	옥외광고 산업진흥	광고물 수거보상제	광고물 전수조사	불법광고물 정비	광고물등 개선사업	옥외광고 사업자 교육 및 지원	광고물등 안전관리	광고물 및 기금 심의	기타
세종특별자치시	131,316	20,000	0	0	13,138	84,708	0	0	2,800	10,670
시도	131,316	20,000	0	0	13,138	84,708	0	0	2,800	10,670

11-9 경기도 옥외광고발전기금 집행 항목별 현황

단위 | 천원

자치단체명	합계	옥외광고 산업진흥	광고물 수거보상제	광고물 전수조사	불법광고물 정비	광고물등 개선사업	옥외광고 사업자 교육 및 지원	광고물등 안전관리	광고물 및 기금 심의	기타
경기도	9,833,656	1,134,893	1,001,784	82,756	2,368,347	3,389,819	35,206	96,207	26,418	1,698,226
시도	0	0	0	0	0	0	0	0	0	0
수원특례시	204,400	36,600	49,000	0	32,000	40,000	7,000	30,000	4,800	5,000
성남시	210,721	0	0	0	84,145	0	0	0	0	126,576
의정부시	236,132	0	236,132	0	0	0	0	0	0	0
인양시	175,303	0	0	0	0	175,303	0	0	0	0
부천시	258,414	0	0	0	64,615	92,868	1,192	0	0	99,739
광명시	665,242	0	0	82,756	4,343	537,823	0	40,320	0	0
평택시	480,119	141,262	240,778	0	83,601	0	0	0	0	14,478
동두천시	125,558	0	50,000	0	0	29,743	0	0	0	45,815
안산시	230,362	0	0	0	0	0	11,994	0	0	218,368
고양특례시	394,123	0	0	0	0	367,100	0	0	0	27,023
과천시	38,180	24,500	0	0	0	8,735	420	454	0	4,071
구리시	178,528	0	0	0	133,633	20,046	0	0	0	24,849
남양주시	671,900	200,000	27,000	0	43,300	387,000	2,000	0	3,600	9,000
오산시	210,370	0	0	0	0	210,370	0	0	0	0
시흥시	111,227	0	0	0	0	29,943	0	0	0	81,284
군포시	139,718	0	0	0	24,978	0	0	22,433	2,250	90,057
의왕시	136,428	0	0	0	0	136,428	0	0	0	0
하남시	358,171	0	0	0	0	323,652	0	0	0	34,519
용인특례시	1,476,626	236,833	7,492	0	1,215,782	0	0	0	5,740	10,779
파주시	366,686	0	40,000	0	0	246,565	12,600	0	0	67,521
이천시	264,930	67,565	40,094	0	145,362	0	0	0	3,700	8,209
안성시	119,000	111,000	5,000	0	0	0	0	0	0	3,000
김포시	693,216	0	161,771	0	0	466,072	0	0	0	65,373
화성시	340,320	0	0	0	334,344	0	0	0	0	5,976
광주시	220,262	0	13,394	0	0	0	0	0	1,981	204,887
양주시	234,331	0	4,805	0	21,240	194,171	0	0	1,397	12,718
포천시	118,863	0	24,225	0	18,390	0	0	0	2,950	73,298
여주시	456,005	0	19,434	0	129,614	0	0	0	0	306,957
연천군	268,682	0	0	0	33,000	124,000	0	3,000	0	108,682
기평군	50,047	0	0	0	0	0	0	0	0	50,047
양평군	399,792	317,133	82,659	0	0	0	0	0	0	0

11-10 강원특별자치도 옥외광고발전기금 집행 항목별 현황

단위 | 천원

자치단체명	합계	옥외광고 산업진흥	광고물 수거보상제	광고물 전수조사	불법광고물 정비	광고물등 개선사업	옥외광고 사업자 교육 및 지원	광고물등 안전관리	광고물 및 기금 심의	기타
강원특별자치도	1,383,732	118,790	139,198	0	315,953	648,856	0	15,200	2,400	143,335
시도	0	0	0	0	0	0	0	0	0	0
춘천시	397,255	0	97,446	0	209,247	83,708	0	0	1,050	5,804
원주시	256,683	48,000	41,691	0	41,747	119,177	0	200	1,350	4,518
강릉시	20,353	0	0	0	0	18,056	0	0	0	2,297
동해시	182,756	0	0	0	0	182,756	0	0	0	0
태백시	77,749	0	61	0	33,239	37,792	0	0	0	6,657
속초시	29,047	0	0	0	0	0	0	0	0	29,047
삼척시	26,000	0	0	0	0	0	0	0	0	26,000
홍천군	70,790	70,790	0	0	0	0	0	0	0	0
횡성군	50,253	0	0	0	0	0	0	10,000	0	40,253
영월군	176,212	0	0	0	0	176,212	0	0	0	0
평창군	15,845	0	0	0	0	0	0	0	0	15,845
정선군	27,000	0	0	0	22,000	0	0	5,000	0	0
철원군	40,875	0	0	0	9,720	31,155	0	0	0	0
화천군	0	0	0	0	0	0	0	0	0	0
양구군	0	0	0	0	0	0	0	0	0	0
인제군	11,765	0	0	0	0	0	0	0	0	11,765
고성군	0	0	0	0	0	0	0	0	0	0
양양군	1,149	0	0	0	0	0	0	0	0	1,149

11-11 충청북도 옥외광고발전기금 집행 항목별 현황

단위 | 천원

자치단체명	합계	옥외광고 산업진흥	광고물 수거보상제	광고물 전수조사	불법광고물 정비	광고물등 개선사업	옥외광고 사업자 교육 및 지원	광고물등 안전관리	광고물 및 기금 심의	기타
충청북도	360,859	63,000	2,688	0	0	264,967	0	0	0	30,204
시도	0	0	0	0	0	0	0	0	0	0
청주시	26,000	26,000	0	0	0	0	0	0	0	0
충주시	0	0	0	0	0	0	0	0	0	0
제천시	0	0	0	0	0	0	0	0	0	0
보은군	7,217	0	0	0	0	7,217	0	0	0	0
옥천군	0	0	0	0	0	0	0	0	0	0
영동군	0	0	0	0	0	0	0	0	0	0
증평군	37,000	37,000	0	0	0	0	0	0	0	0
진천군	2,688	0	2,688	0	0	0	0	0	0	0
괴산군	30,204	0	0	0	0	0	0	0	0	30,204
음성군	257,750	0	0	0	0	257,750	0	0	0	0
단양군	0	0	0	0	0	0	0	0	0	0

11-12 충청남도 옥외광고발전기금 집행 항목별 현황

단위 | 천원

자치단체명	합계	옥외광고 산업진흥	광고물 수거보상제	광고물 전수조사	불법광고물 정비	광고물등 개선사업	옥외광고 사업자 교육 및 지원	광고물등 안전관리	광고물 및 기금 심의	기타
충청남도	2,600,469	107,317	392,312	0	543,344	1,000,682	0	12,001	11,242	533,571
시도	0	0	0	0	0	0	0	0	0	0
천안시	1,882,868	0	392,312	0	393,560	699,180	0	0	0	397,816
공주시	56,007	0	0	0	0	56,007	0	0	0	0
보령시	95,000	52,000	0	0	31,000	0	0	12,000	0	0
아산시	0	0	0	0	0	0	0	0	0	0
서산시	149,463	0	0	0	0	145,800	0	0	0	3,663
논산시	0	0	0	0	0	0	0	0	0	0
계룡시	46,403	0	0	0	0	0	0	0	0	46,403
당진시	7,000	0	0	0	0	7,000	0	0	0	0
금산군	83	0	0	0	0	0	0	1	2	80
부여군	0	0	0	0	0	0	0	0	0	0
서천군	23,554	0	0	0	0	9,715	0	0	0	13,839
청양군	47,000	0	0	0	47,000	0	0	0	0	0
홍성군	0	0	0	0	0	0	0	0	0	0
예산군	224,465	7,000	0	0	71,784	63,000	0	0	11,240	71,441
태안군	68,626	48,317	0	0	0	19,980	0	0	0	329

11-13 전북특별자치도 옥외광고발전기금 집행 항목별 현황

단위 | 천원

자치단체명	합계	옥외광고 산업진흥	광고물 수거보상제	광고물 전수조사	불법광고물 정비	광고물등 개선사업	옥외광고 사업자 교육 및 지원	광고물등 안전관리	광고물 및 기금 심의	기타
전북특별자치도	1,735,674	0	134,447	0	35,260	723,299	0	0	960	841,708
시도	0	0	0	0	0	0	0	0	0	0
전주시	704,930	0	134,447	0	29,040	0	0	0	960	540,483
군산시	0	0	0	0	0	0	0	0	0	0
익산시	0	0	0	0	0	0	0	0	0	0
정읍시	310,897	0	0	0	0	301,318	0	0	0	9,579
남원시	40,000	0	0	0	0	40,000	0	0	0	0
김제시	52,504	0	0	0	0	52,504	0	0	0	0
완주군	362,486	0	0	0	0	181,965	0	0	0	180,521
진안군	0	0	0	0	0	0	0	0	0	0
무주군	47,648	0	0	0	0	5,544	0	0	0	42,104
장수군	0	0	0	0	0	0	0	0	0	0
임실군	0	0	0	0	0	0	0	0	0	0
순창군	168,188	0	0	0	6,220	141,968	0	0	0	20,000
고창군	49,021	0	0	0	0	0	0	0	0	49,021
부안군	0	0	0	0	0	0	0	0	0	0

11-14 전라남도 옥외광고발전기금 집행 항목별 현황

단위 | 천원

자치단체명	합계	옥외광고 산업진흥	광고물 수거보상제	광고물 전수조사	불법광고물 정비	광고물등 개선사업	옥외광고 사업자 교육 및 지원	광고물등 안전관리	광고물 및 기금 심의	기타
전라남도	1,338,101	0	11,532	19,642	88,399	1,179,821	0	0	0	38,707
시도	0	0	0	0	0	0	0	0	0	0
목포시	19,642	0	0	19,642	0	0	0	0	0	0
여수시	38,590	0	0	0	0	0	0	0	0	38,590
순천시	293,189	0	11,532	0	68,399	213,258	0	0	0	0
나주시	0	0	0	0	0	0	0	0	0	0
광양시	0	0	0	0	0	0	0	0	0	0
담양군	0	0	0	0	0	0	0	0	0	0
곡성군	12,000	0	0	0	0	12,000	0	0	0	0
구례군	0	0	0	0	0	0	0	0	0	0
고흥군	0	0	0	0	0	0	0	0	0	0
보성군	0	0	0	0	0	0	0	0	0	0
화순군	0	0	0	0	0	0	0	0	0	0
장흥군	0	0	0	0	0	0	0	0	0	0
강진군	0	0	0	0	0	0	0	0	0	0
해남군	105,424	0	0	0	0	105,424	0	0	0	0
영암군	0	0	0	0	0	0	0	0	0	0
무안군	0	0	0	0	0	0	0	0	0	0
함평군	301,000	0	0	0	0	301,000	0	0	0	0
영광군	548,256	0	0	0	0	548,139	0	0	0	117
장성군	0	0	0	0	0	0	0	0	0	0
완도군	20,000	0	0	0	20,000	0	0	0	0	0
진도군	0	0	0	0	0	0	0	0	0	0
신안군	0	0	0	0	0	0	0	0	0	0

11-15 경상북도 옥외광고발전기금 집행 항목별 현황

단위 | 천원

자치단체명	합계	옥외광고 산업진흥	광고물 수거보상제	광고물 전수조사	불법광고물 정비	광고물등 개선사업	옥외광고 사업자 교육 및 지원	광고물등 안전관리	광고물 및 기금 심의	기타
경상북도	2,688,114	77,000	0	0	30,253	2,220,352	23,970	54,410	750	281,379
시도	0	0	0	0	0	0	0	0	0	0
포항시	91,949	0	0	0	27,411	0	20,970	0	0	43,568
경주시	0	0	0	0	0	0	0	0	0	0
김천시	5,000	5,000	0	0	0	0	0	0	0	0
안동시	95,808	0	0	0	0	95,808	0	0	0	0
구미시	88,447	12,000	0	0	0	33,818	3,000	5,000	0	34,629
영주시	67,428	60,000	0	0	0	7,000	0	0	0	428
영천시	2,205	0	0	0	0	2,205	0	0	0	0
상주시	0	0	0	0	0	0	0	0	0	0
문경시	0	0	0	0	0	0	0	0	0	0
경산시	0	0	0	0	0	0	0	0	0	0
의성군	399,194	0	0	0	0	398,600	0	0	0	594
청송군	20,000	0	0	0	0	0	0	0	0	20,000
영양군	178,913	0	0	0	0	178,913	0	0	0	0
영덕군	0	0	0	0	0	0	0	0	0	0
청도군	32,976	0	0	0	2,842	0	0	15,000	0	15,134
고령군	464,591	0	0	0	0	457,202	0	0	0	7,389
성주군	268,343	0	0	0	0	258,749	0	0	0	9,594
칠곡군	6,701	0	0	0	0	0	0	0	0	6,701
예천군	832,292	0	0	0	0	788,057	0	18,600	0	25,635
봉화군	125,651	0	0	0	0	0	0	15,810	750	109,091
울진군	8,616	0	0	0	0	0	0	0	0	8,616
울릉군	0	0	0	0	0	0	0	0	0	0

11-16 경상남도 옥외광고발전기금 집행 항목별 현황

단위 | 천원

자치단체명	합계	옥외광고 산업진흥	광고물 수거보상제	광고물 전수조사	불법광고물 정비	광고물등 개선사업	옥외광고 사업자 교육 및 지원	광고물등 안전관리	광고물 및 기금 심의	기타
경상남도	2,727,751	170,748	70,000	0	302,892	1,603,579	1,250	96,774	3,030	479,478
시도	0	0	0	0	0	0	0	0	0	0
창원특례시	320,482	19,800	28,000	0	137,764	0	0	0	0	134,918
진주시	108,262	63,990	0	0	0	0	0	29,164	0	15,108
통영시	158,521	27,318	0	0	686	124,259	0	0	0	6,258
사천시	68,092	0	0	0	0	53,900	0	2,760	600	10,832
김해시	548,886	32,640	16,000	0	80,616	400,000	0	0	1,430	18,200
밀양시	93,163	0	0	0	0	0	0	0	0	93,163
거제시	385,621	0	26,000	0	2,909	347,167	0	3,850	0	5,695
양산시	13,340	0	0	0	5,405	0	0	0	1,000	6,935
의령군	28,500	0	0	0	0	0	0	0	0	28,500
함안군	64,650	0	0	0	0	64,650	0	0	0	0
창녕군	0	0	0	0	0	0	0	0	0	0
고성군	27,000	27,000	0	0	0	0	0	0	0	0
남해군	20,037	0	0	0	5,000	0	0	0	0	15,037
하동군	14,427	0	0	0	1,500	0	0	0	0	12,927
산청군	0	0	0	0	0	0	0	0	0	0
함양군	543,016	0	0	0	65,085	321,777	0	61,000	0	95,154
거창군	308,564	0	0	0	3,927	267,436	850	0	0	36,351
합천군	25,190	0	0	0	0	24,390	400	0	0	400

11-17 제주특별자치도 옥외광고발전기금 집행 항목별 현황

단위 | 천원

자치단체명	합계	옥외광고 산업진흥	광고물 수거보상제	광고물 전수조사	불법광고물 정비	광고물등 개선사업	옥외광고 사업자 교육 및 지원	광고물등 안전관리	광고물 및 기금 심의	기타
제주특별자치도	366,220	32,420	125,000	0	132,000	0	0	16,000	1,600	59,200
시도	366,220	32,420	125,000	0	132,000	0	0	16,000	1,600	59,200

12 옥외광고발행전기금 조성액 및 누적액 현황

단위 | 천원

자치단체명	조성액	전년도 이월금	누적액	집행액	2023년 말 잔액
	①	②	③ = ① + ②	④	⑤ - ④
전국	43,998,762	131,440,434	175,439,196	41,500,619	133,938,577
서울특별시	10,678,273	23,919,803	34,598,076	9,451,470	25,146,606
부산광역시	1,917,544	4,599,356	6,516,900	2,250,439	4,266,461
대구광역시	42,380	1,335,881	1,378,261	51,316	1,326,945
인천광역시	1,875,372	8,218,886	10,094,258	2,569,085	7,525,173
광주광역시	2,295,935	2,845,872	5,141,807	2,487,457	2,654,350
대전광역시	1,187,192	4,999,228	6,186,420	935,890	5,250,530
울산광역시	656,837	2,893,185	3,550,022	589,070	2,960,952
세종특별자치시	193,823	628,674	822,497	131,316	691,181
경기도	11,111,760	50,483,283	61,595,043	9,833,656	51,761,387
강원특별자치도	2,249,442	5,786,921	8,036,363	1,383,732	6,652,631
충청북도	929,111	1,196,583	2,125,694	360,859	1,764,835
충청남도	1,399,476	6,181,618	7,581,094	2,600,469	4,980,625
전북특별자치도	2,243,868	2,748,048	4,991,916	1,735,674	3,256,242
전라남도	1,780,836	1,423,453	3,204,289	1,338,101	1,866,188
경상북도	2,319,719	4,002,133	6,321,852	2,688,114	3,633,738
경상남도	2,404,894	9,747,102	12,151,996	2,727,751	9,424,245
제주특별자치도	712,300	430,408	1,142,708	366,220	776,488

12-1 서울특별시 옥외광고발전기금 조성액 및 누적액 현황

단위 | 천원

자치단체명	조성액	전년도 이월금		누적액		집행액	2023년 말 잔액	
	①	②		③ = ① + ②		④	⑤ - ④	
서울특별시	10,678,273	23,919,803		34,598,076		9,451,470	25,146,606	
시도	0	0		0		0	0	
종로구	210,647	1,124,718		1,335,365		286,471	1,048,894	
중구	525,749	1,467,134		1,992,883		441,056	1,551,827	
용산구	155,824	445,300		601,124		272,871	328,253	
성동구	737,413	971,189		1,708,602		673,775	1,034,827	
광진구	101,958	566,191		668,149		81,059	587,090	
동대문구	447,634	2,729,309		3,176,943		664,015	2,512,928	
중랑구	1,074,316	514,510		1,588,826		972,086	616,740	
성북구	46,421	124,782		171,203		2,314	168,889	
강북구	381,208	147,334		528,542		278,288	250,254	
도봉구	307,911	727,728		1,035,639		421,050	614,589	
노원구	953,366	299,678		1,253,044		417,632	835,412	
은평구	518,871	221,501		740,372		516,306	224,066	
서대문구	68,500	340,239		408,739		37,000	371,739	
마포구	380,130	842,324		1,222,454		256,703	965,751	
양천구	267,465	2,009,255		2,276,720		189,445	2,087,275	
강서구	389,292	2,163,876		2,553,168		356,926	2,196,242	
구로구	271,100	1,576,502		1,847,602		301,880	1,545,722	
금천구	159,000	973,022		1,132,022		88,700	1,043,322	
영등포구	410,750	808,965		1,219,715		0	1,219,715	
동작구	342,836	892,413		1,235,249		494,487	740,762	
관악구	155,040	587,597		742,637		319,247	423,390	
서초구	421,032	2,177,964		2,598,996		592,522	2,006,474	
강남구	1,525,010	1,053,330		2,578,340		357,619	2,220,721	
송파구	654,800	532,076		1,186,876		806,834	380,042	
강동구	172,000	622,866		794,866		623,184	171,682	

12-2 부산광역시 옥외광고발전기금 조성액 및 누적액 현황

단위 | 천원

자치단체명	조성액	전년도 이월금		누적액		집행액	2023년 말 잔액	
	①	②		③ = ① + ②		④	⑤ - ④	
부산광역시	1,917,544	4,599,356		6,516,900		2,250,439	4,266,461	
시도	0	0		0		0	0	
중구	42,028	282,454		324,482		11,000	313,482	
서구	63,158	113,354		176,512		55,510	121,002	
동구	103,253	171,547		274,800		97,624	177,176	
영도구	51,909	88,327		140,236		28,382	111,854	
부산진구	130,065	182,865		312,930		153,453	159,477	
동래구	78,138	239,697		317,835		110,705	207,130	
남구	186,697	303,540		490,237		266,510	223,727	
북구	57,950	223,236		281,186		55,622	225,564	
해운대구	320,640	572,482		893,122		486,717	406,405	
사하구	5,145	513,038		518,183		101,652	416,531	
금정구	70,907	432,631		503,538		157,903	345,635	
강서구	156,595	182,250		338,845		164,002	174,843	
연제구	248,358	479,204		727,562		309,583	417,979	
수영구	152,624	480,678		633,302		97,998	535,304	
사상구	206,874	130,119		336,993		112,836	224,157	
기장군	43,203	203,934		247,137		40,942	206,195	

12-3 대구광역시 옥외광고발전기금 조성액 및 누적액 현황

자치단체명	조성액	전년도 이월금	누적액	집행액	2023년 말 잔액
	①	②	③ = ① + ②	④	③ - ④
대구광역시	42,380	1,335,881	1,378,261	51,316	1,326,945
시도	0	0	0	0	0
중구	0	0	0	0	0
동구	20,313	41,040	61,353	18,456	42,897
서구	0	1,025,344	1,025,344	0	1,025,344
남구	10	1	11	0	11
북구	17,297	24,838	42,135	10,080	32,055
수성구	1,013	36,983	37,996	7,920	30,076
달서구	0	0	0	0	0
달성군	3,747	207,675	211,422	14,860	196,562
군위군	0	0	0	0	0

12-4 인천광역시 옥외광고발전기금 조성액 및 누적액 현황

단위 | 천원

자치단체명	조성액	전년도 이월금	누적액	집행액	2023년 말 잔액
	①	②	③ = ① + ②	④	③ - ④
인천광역시	1,875,372	8,218,886	10,094,258	2,569,085	7,525,173
시도	0	0	0	0	0
중구	157,642	900,115	1,057,757	151,412	906,345
동구	44,016	756,556	800,572	59,833	740,739
미추홀구	100,393	46,455	146,848	42,906	103,942
연수구	664,410	718,590	1,383,000	979,244	403,756
남동구	36,540	617,647	654,187	312,366	341,821
부평구	334,676	1,424,980	1,759,656	429,786	1,329,870
계양구	160,578	776,171	936,749	57,455	879,294
서구	341,811	2,632,632	2,974,443	489,701	2,484,742
강화군	28,000	311,569	339,569	9,282	330,287
옹진군	7,306	34,171	41,477	37,100	4,377

12-5 광주광역시 옥외광고발진기금 조성액 및 누적액 현황

단위 | 천원

자치단체명	조성액	전년도 이월금	누적액	집행액	2023년 말 잔액
	①	②	③ = ① + ②	④	⑤ - ④
광주광역시	2,295,935	2,845,872	5,141,807	2,487,457	2,654,350
시도	0	0	0	0	0
동구	977,530	834,068	1,811,598	820,996	990,602
서구	153,957	990,677	1,144,634	246,407	898,227
남구	63,228	369,371	432,599	73,475	359,124
북구	433,369	561,406	994,775	612,680	382,095
광산구	667,851	90,350	758,201	733,899	24,302

12-6 대전광역시 옥외광고발진기금 조성액 및 누적액 현황

단위 | 천원

자치단체명	조성액	전년도 이월금	누적액	집행액	2023년 말 잔액
	①	②	③ = ① + ②	④	⑤ - ④
대전광역시	1,187,192	4,999,228	6,186,420	935,890	5,250,530
시도	0	0	0	0	0
동구	171,702	210,581	382,283	106,913	275,370
중구	220,635	588,588	809,223	208,636	600,587
서구	500,530	1,831,110	2,331,640	359,789	1,971,851
유성구	273,821	2,368,949	2,642,770	260,552	2,382,218
대덕구	20,504	0	20,504	0	20,504

12-7 울산광역시 옥외광고발전기금 조성액 및 누적액 현황

단위 | 천원

자치단체명	조성액	전년도 이월금	누적액	집행액	2023년 말 잔액
	①	②	③ = ① + ②	④	⑤ - ④
울산광역시	656,837	2,893,185	3,550,022	589,070	2,960,952
시도	0	0	0	0	0
중구	102,170	896,880	999,050	98,153	900,897
남구	203,658	398,357	602,015	172,985	429,030
동구	99,547	457,131	556,678	73,576	483,102
북구	205,605	645,509	851,114	98,006	753,108
울주군	45,857	495,308	541,165	146,350	394,815

12-8 세종특별자치시 옥외광고발전기금 조성액 및 누적액 현황

단위 | 천원

자치단체명	조성액	전년도 이월금	누적액	집행액	2023년 말 잔액
	①	②	③ = ① + ②	④	⑤ - ④
세종특별자치시	193,823	628,674	822,497	131,316	691,181
시도	193,823	628,674	822,497	131,316	691,181

12-9 경기도 옥외광고발전기금 조성액 및 누적액 현황

단위 | 천원

자치단체명	조성액	전년도 이월금		누적액		집행액	2023년 말 잔액	
	①	②		③ = ① + ②		④	⑤ - ④	
경기도	11,111,760	50,483,283		61,595,043		9,833,656	51,761,387	
시도	0	0		0		0	0	
수원특례시	63,222	2,759,752		2,822,974		204,400	2,618,574	
성남시	183,547	4,343,684		4,527,231		210,721	4,316,510	
의정부시	115,154	900,000		1,015,154		236,132	779,022	
안양시	174,411	31,619		206,030		175,303	30,727	
부천시	294,851	1,575,695		1,870,546		258,414	1,612,132	
광명시	1,002,708	867,094		1,869,802		665,242	1,204,560	
평택시	394,057	1,181,297		1,575,354		480,119	1,095,235	
동두천시	127,404	113,121		240,525		125,558	114,967	
안산시	568,247	1,958,330		2,526,577		230,362	2,296,215	
고양특례시	752,057	5,436,980		6,189,037		394,123	5,794,914	
과천시	66,155	367,198		433,353		38,180	395,173	
구리시	228,426	1,000,950		1,229,376		178,528	1,050,848	
남양주시	380,520	1,834,376		2,214,896		671,900	1,542,996	
오산시	293,101	914,766		1,207,867		210,370	997,497	
시흥시	351,023	1,548,112		1,899,135		111,227	1,787,908	
군포시	127,316	582,409		709,725		139,718	570,007	
의왕시	49,721	1,093,155		1,142,876		136,428	1,006,448	
하남시	314,171	1,870,060		2,184,231		358,171	1,826,060	
용인특례시	2,003,574	10,788,995		12,792,569		1,476,626	11,315,943	
파주시	230,404	885,467		1,115,871		366,686	749,185	
이천시	279,828	1,980,693		2,260,521		264,930	1,995,591	
안성시	218,000	892,640		1,110,640		119,000	991,640	
김포시	175,358	1,610,048		1,785,406		693,216	1,092,190	
화성시	675,411	1,598,529		2,273,940		340,320	1,933,620	
광주시	437,090	1,263,251		1,700,341		220,262	1,480,079	
양주시	282,257	137,566		419,823		234,331	185,492	
포천시	208,366	40,500		248,866		118,863	130,003	
여주시	370,539	679,442		1,049,981		456,005	593,976	
연천군	202,300	108,022		310,322		268,682	41,640	
가평군	71,656	555,515		627,171		50,047	577,124	
양평군	470,886	1,564,017		2,034,903		399,792	1,635,111	

12-10 강원특별자치도 옥외광고발전기금 조성액 및 누적액 현황

단위 | 천원

자치단체명	조성액	전년도 이월금	누적액	집행액	2023년 말 잔액
	①	②	③ = ① + ②	④	⑤ - ④
강원특별자치도	2,249,442	5,786,921	8,036,363	1,383,732	6,652,631
시도	0	0	0	0	0
춘천시	321,287	639,907	961,194	397,255	563,939
원주시	650,726	1,392,269	2,042,995	256,683	1,786,312
강릉시	74,633	526,020	600,653	20,353	580,300
동해시	88,499	635,185	723,684	182,756	540,928
태백시	63,727	607,767	671,494	77,749	593,745
속초시	200,878	162,587	363,465	29,047	334,418
삼척시	26,019	14,422	40,441	26,000	14,441
홍천군	74,491	563,069	637,560	70,790	566,770
횡성군	505,099	433,677	938,776	50,253	888,523
영월군	5,621	214,094	219,715	176,212	43,503
평창군	45,051	172,733	217,784	15,845	201,939
정선군	27,000	0	27,000	27,000	0
철원군	108,002	234,675	342,677	40,875	301,802
화천군	0	0	0	0	0
양구군	0	0	0	0	0
인제군	138	28,630	28,768	11,765	17,003
고성군	0	0	0	0	0
영양군	58,271	161,886	220,157	1,149	219,008

12-11 충청북도 옥외광고발전기금 조성액 및 누적액 현황

자치단체명	조성액	전년도 이월금	누적액	집행액	2023년 말 잔액
	①	②	③ = ① + ②	④	⑤ - ④
충청북도	929,111	1,196,583	2,125,694	360,859	1,764,835
시도	0	0	0	0	0
청주시	40,000	958,897	998,897	26,000	972,897
충주시	0	0	0	0	0
제천시	0	0	0	0	0
보은군	338,079	8,832	346,911	7,217	339,694
옥천군	0	0	0	0	0
영동군	0	0	0	0	0
증평군	77,044	143,387	220,431	37,000	183,431
진천군	213,351	17,363	230,714	2,688	228,026
괴산군	249	62,489	62,738	30,204	32,534
음성군	260,388	5,615	266,003	257,750	8,253
단양군	0	0	0	0	0

12-12 충청남도 옥외광고발전기금 조성액 및 누적액 현황

단위 | 천원

자치단체명	조성액	전년도 이월금	누적액	집행액	2023년 말 잔액
	①	②	③ = ① + ②	④	⑤ - ④
충청남도	1,399,476	6,181,618	7,581,094	2,600,469	4,980,625
시도	0	0	0	0	0
천안시	539,928	4,943,481	5,483,409	1,882,868	3,600,541
공주시	161,217	239,377	400,594	56,007	344,587
보령시	129,000	0	129,000	95,000	34,000
아산시	0	0	0	0	0
서산시	54,777	155,619	210,396	149,463	60,933
논산시	10,000	308,934	318,934	0	318,934
계룡시	43,945	133,479	177,424	46,403	131,021
당진시	0	50,000	50,000	7,000	43,000
금산군	83	0	83	83	0
부여군	0	0	0	0	0
서천군	38,442	25,115	63,557	23,554	40,003
청양군	47,000	800	47,800	47,000	800
홍성군	0	0	0	0	0
예산군	344,344	138,110	482,454	224,465	257,989
태안군	30,740	186,703	217,443	68,626	148,817

12-13 전북특별자치도 옥외광고발전기금 조성액 및 누적액 현황

단위 | 천원

자치단체명	조성액	전년도 이월금	누적액	집행액	2023년 말 잔액
	①	②	③ = ① + ②	④	⑤ - ④
전북특별자치도	2,243,868	2,748,048	4,991,916	1,735,674	3,256,242
시도	0	0	0	0	0
전주시	615,925	598,919	1,214,844	704,930	509,914
군산시	0	0	0	0	0
익산시	0	0	0	0	0
정읍시	1,290	681,372	682,662	310,897	371,765
남원시	40,110	253,176	293,286	40,000	253,286
김제시	525,304	145,400	670,704	52,504	618,200
완주군	136,604	296,558	433,162	362,486	70,676
진안군	0	0	0	0	0
무주군	4,415	44,344	48,759	47,648	1,111
장수군	0	0	0	0	0
임실군	298,285	20,856	319,141	0	319,141
순창군	183,839	642,161	826,000	168,188	657,812
고창군	438,096	65,262	503,358	49,021	454,337
부안군	0	0	0	0	0

12-14 전라남도 옥외광고발전기금 조성액 및 누적액 현황

단위 | 천원

자치단체명	조성액	전년도 이월금	누적액	집행액	2023년 말 잔액
	①	②	③ = ① + ②	④	⑤ - ④
전라남도	1,780,836	1,423,453	3,204,289	1,338,101	1,866,188
시도	0	0	0	0	0
목포시	0	312,343	312,343	19,642	292,701
여수시	137,688	140,883	278,571	38,590	239,981
순천시	229,580	250,130	479,710	293,189	186,521
나주시	0	0	0	0	0
광양시	0	0	0	0	0
담양군	0	0	0	0	0
곡성군	20,036	12,365	32,401	12,000	20,401
구례군	0	0	0	0	0
고흥군	0	0	0	0	0
보성군	0	0	0	0	0
화순군	0	0	0	0	0
장흥군	0	0	0	0	0
강진군	0	0	0	0	0
해남군	50,345	105,188	155,533	105,424	50,109
영암군	0	0	0	0	0
무안군	0	0	0	0	0
함평군	500,046	0	500,046	301,000	199,046
영광군	680,710	503,359	1,184,069	548,256	635,813
장성군	140,000	20,000	160,000	0	160,000
완도군	22,431	79,185	101,616	20,000	81,616
진도군	0	0	0	0	0
신안군	0	0	0	0	0

12-15 경상북도 옥외광고발전기금 조성액 및 누적액 현황

단위 | 천원

자치단체명	조성액	전년도 이월금	누적액	집행액	2023년 말 잔액
	①	②	③ = ① + ②	④	⑤ - ④
경상북도	2,319,719	4,002,133	6,321,852	2,688,114	3,633,738
시도	0	0	0	0	0
포항시	197,530	0	197,530	91,949	105,581
경주시	0	0	0	0	0
김천시	1,362	92,387	93,749	5,000	88,749
안동시	77,461	497,479	574,940	95,808	479,132
구미시	111,279	135,646	246,925	88,447	158,478
영주시	54,937	139,552	194,489	67,428	127,061
영천시	308,509	202,790	511,299	2,205	509,094
상주시	758	501,219	501,977	0	501,977
문경시	44,012	4,023	48,035	0	48,035
경산시	0	0	0	0	0
의성군	187,522	292,088	479,610	399,194	80,416
청송군	0	20,000	20,000	20,000	0
영양군	2,406	634,620	637,026	178,913	458,113
영덕군	62,070	14,223	76,293	0	76,293
청도군	120,634	72,537	193,171	32,976	160,195
고령군	266,535	321,014	587,549	464,591	122,958
성주군	17,012	283,747	300,759	268,343	32,416
칠곡군	54,018	415,769	469,787	6,701	463,086
예천군	603,345	294,303	897,648	832,292	65,356
봉화군	151,698	38,665	190,363	125,651	64,712
울진군	56,297	26,475	82,772	8,616	74,156
울릉군	2,334	15,596	17,930	0	17,930

12-16 경상남도 옥외광고발전기금 조성액 및 누적액 현황

단위 | 천원

자치단체명	조성액	전년도 이월금	누적액	집행액	2023년 말 잔액
	①	②	③ = ① + ②	④	⑤ - ④
경상남도	2,404,894	9,747,102	12,151,996	2,727,751	9,424,245
시도	0	0	0	0	0
창원특례시	630,783	2,640,004	3,270,787	320,482	2,950,305
진주시	263,997	488,424	752,421	108,262	644,159
통영시	149,531	313,521	463,052	158,521	304,531
사천시	153,075	206,230	359,305	68,092	291,213
김해시	336,161	3,610,008	3,946,169	548,886	3,397,283
밀양시	31,720	207,234	238,954	93,163	145,791
거제시	226,665	544,888	771,553	385,621	385,932
양산시	56,079	290,107	346,186	13,340	332,846
의령군	31,017	72,060	103,077	28,500	74,577
함안군	49,566	144,051	193,617	64,650	128,967
창녕군	0	0	0	0	0
고성군	44,200	71,311	115,511	27,000	88,511
남해군	33,323	68,381	101,704	20,037	81,667
하동군	151,000	15,153	166,153	14,427	151,726
산청군	0	0	0	0	0
함양군	171,379	413,069	584,448	543,016	41,432
거창군	66,398	578,433	644,831	308,564	336,267
합천군	10,000	84,228	94,228	25,190	69,038

12-17 제주특별자치도 옥외광고발전기금 조성액 및 누적액 현황

단위 | 천원

자치단체명	조성액	전년도 이월금	누적액	집행액	2023년 말 잔액
	①	②	③ = ① + ②	④	③ - ④
제주특별자치도	712,300	430,408	1,142,708	366,220	776,488
시도	712,300	430,408	1,142,708	366,220	776,488

13 옥외광고업 등록 사업자 현황

단위 | 사

자치단체명	기준일(2023.12.31.) 현재			2023년도(1년간)		
	정상	휴업	폐업	'23년 신규 등록	'23년 휴업	'23년 폐업
전국	16,714	0	0	1,449	85	813
서울특별시	2,601	0	0	206	15	165
부산광역시	971	0	0	82	11	77
대구광역시	714	0	0	57	2	41
인천광역시	709	0	0	79	1	32
광주광역시	562	0	0	54	5	37
대전광역시	484	0	0	51	1	35
울산광역시	372	0	0	32	1	13
세종특별자치시	70	0	0	7	0	5
경기도	3,688	0	0	365	27	244
강원특별자치도	857	0	0	95	6	30
충청북도	628	0	0	37	2	15
충청남도	783	0	0	61	2	15
전북특별자치도	911	0	0	76	1	7
전라남도	839	0	0	62	0	29
경상북도	1,048	0	0	79	1	19
경상남도	1,163	0	0	90	7	37
제주특별자치도	314	0	0	16	3	12

13-1 서울특별시 옥외광고업 등록 사업자 현황

단위 | 사

자치단체명	기준일(2023.12.31.) 현재			2023년도(1년간)		
	정상	휴업	폐업	'23년 신규 등록	'23년 휴업	'23년 폐업
서울특별시	2,601	0	0	206	15	165
시도	0	0	0	0	0	0
종로구	80	0	0	7	0	2
중구	154	0	0	5	1	10
용산구	69	0	0	8	0	3
성동구	104	0	0	6	0	5
광진구	119	0	0	4	0	2
동대문구	83	0	0	4	1	2
중랑구	97	0	0	10	0	3
성북구	63	0	0	7	0	1
강북구	55	0	0	6	2	3
도봉구	48	0	0	4	0	5
노원구	43	0	0	3	0	3
은평구	99	0	0	7	1	7
서대문구	41	0	0	4	1	2
마포구	139	0	0	15	0	12
양천구	68	0	0	5	1	2
강서구	103	0	0	4	2	7
구로구	73	0	0	6	1	8
금천구	94	0	0	18	1	16
영등포구	151	0	0	10	1	12
동작구	56	0	0	6	0	5
관악구	60	0	0	4	0	5
서초구	170	0	0	26	0	9
강남구	360	0	0	23	1	18
송파구	179	0	0	4	1	12
강동구	93	0	0	10	1	11

13-2 부산광역시 옥외광고업 등록 사업자 현황

단위 | 사

자치단체명	기준일(2023.12.31.) 현재			2023년도(1년간)		
	정상	휴업	폐업	'23년 신규 등록	'23년 휴업	'23년 폐업
부산광역시	971	0	0	82	11	77
시도	0	0	0	0	0	0
중구	28	0	0	3	0	2
서구	23	0	0	0	0	0
동구	41	0	0	2	0	2
영도구	16	0	0	0	0	1
부산진구	109	0	0	6	1	5
동래구	91	0	0	10	4	10
남구	62	0	0	6	0	9
북구	43	0	0	1	0	1
해운대구	99	0	0	8	2	5
사하구	61	0	0	5	0	4
금정구	76	0	0	7	1	4
강서구	54	0	0	11	2	4
연제구	65	0	0	6	0	8
수영구	49	0	0	6	1	6
사상구	106	0	0	4	0	14
기장군	48	0	0	7	0	2

13-3 대구광역시 옥외광고업 등록 사업자 현황

단위 | 사

자치단체명	기준일(2023.12.31.) 현재			2023년도(1년간)		
	정상	휴업	폐업	'23년 신규 등록	'23년 휴업	'23년 폐업
대구광역시	714	0	0	57	2	41
시도	0	0	0	0	0	0
중구	62	0	0	4	0	6
동구	115	0	0	10	1	13
서구	76	0	0	7	0	0
남구	67	0	0	7	0	3
북구	93	0	0	4	0	6
수성구	126	0	0	5	0	6
달서구	122	0	0	13	1	4
달성군	43	0	0	5	0	3
군위군	10	0	0	2	0	0

13-4 인천광역시 옥외광고업 등록 사업자 현황

단위 | 사

자치단체명	기준일(2023.12.31.) 현재			2023년도(1년간)		
	정상	휴업	폐업	'23년 신규 등록	'23년 휴업	'23년 폐업
인천광역시	709	0	0	79	1	32
시도	0	0	0	0	0	0
중구	44	0	0	3	0	3
동구	23	0	0	3	0	2
미추홀구	121	0	0	8	0	4
연수구	48	0	0	10	0	1
남동구	137	0	0	10	0	9
부평구	109	0	0	11	0	6
계양구	69	0	0	8	0	2
서구	134	0	0	25	1	4
강화군	21	0	0	1	0	1
옹진군	3	0	0	0	0	0

13-5 광주광역시 옥외광고업 등록 사업자 현황

단위 | 사

자치단체명	기준일(2023.12.31.) 현재				2023년도(1년간)		
	정상	휴업	폐업		'23년 신규 등록	'23년 휴업	'23년 폐업
광주광역시	562	0	0		54	5	37
시도	0	0	0		0	0	0
동구	57	0	0		8	0	11
서구	142	0	0		16	1	9
남구	59	0	0		3	1	2
북구	213	0	0		20	3	11
광산구	91	0	0		7	0	4

13-6 대전광역시 옥외광고업 등록 사업자 현황

단위 | 사

자치단체명	기준일(2023.12.31.) 현재				2023년도(1년간)		
	정상	휴업	폐업		'23년 신규 등록	'23년 휴업	'23년 폐업
대전광역시	484	0	0		51	1	35
시도	0	0	0		0	0	0
동구	83	0	0		7	0	7
중구	99	0	0		11	0	9
서구	138	0	0		21	0	7
유성구	63	0	0		7	1	9
대덕구	101	0	0		5	0	3

13-7 울산광역시 옥외광고업 등록 사업자 현황

단위 | 사

자치단체명	기준일(2023.12.31.) 현재				2023년도(1년간)		
	정상	휴업	폐업		'23년 신규 등록	'23년 휴업	'23년 폐업
울산광역시	372	0	0		32	1	13
시도	0	0	0		0	0	0
중구	92	0	0		7	0	2
남구	175	0	0		14	1	6
동구	24	0	0		2	0	0
북구	24	0	0		1	0	2
울주군	57	0	0		8	0	3

13-8 세종특별자치시 옥외광고업 등록 사업자 현황

단위 | 사

자치단체명	기준일(2023.12.31.) 현재				2023년도(1년간)		
	정상	휴업	폐업		'23년 신규 등록	'23년 휴업	'23년 폐업
세종특별자치시	70	0	0		7	0	5
시도	70	0	0		7	0	5

13-9 경기도 옥외광고업 등록 사업자 현황

단위 | 사

자치단체명	기준일(2023.12.31.) 현재			2023년도(1년간)		
	정상	휴업	폐업	'23년 신규 등록	'23년 휴업	'23년 폐업
경기도	3,688	0	0	365	27	244
시도	0	0	0	0	0	0
수원특례시	311	0	0	20	0	18
성남시	223	0	0	25	1	17
의정부시	93	0	0	7	0	4
안양시	172	0	0	8	1	7
부천시	187	0	0	18	2	11
광명시	63	0	0	7	0	7
평택시	141	0	0	10	0	8
동두천시	33	0	0	4	0	3
안산시	216	0	0	24	2	23
고양특례시	344	0	0	42	2	36
과천시	21	0	0	1	0	1
구리시	55	0	0	5	0	6
남양주시	207	0	0	22	8	29
오산시	47	0	0	7	2	0
시흥시	137	0	0	17	0	10
군포시	59	0	0	3	2	0
의왕시	28	0	0	1	0	1
하남시	128	0	0	12	2	5
용인특례시	147	0	0	10	1	6
파주시	141	0	0	32	0	9
이천시	60	0	0	4	0	2
안성시	69	0	0	6	0	3
김포시	143	0	0	16	1	7
화성시	220	0	0	21	1	8
광주시	161	0	0	16	2	12
양주시	77	0	0	9	0	4
포천시	84	0	0	7	0	3
여주시	43	0	0	2	0	3
연천군	19	0	0	2	0	0
기평군	25	0	0	4	0	1
양평군	34	0	0	3	0	0

13-10 강원특별자치도 옥외광고업 등록 사업자 현황

단위 | 사

자치단체명	기준일(2023.12.31.) 현재			2023년도(1년간)		
	정상	휴업	폐업	'23년 신규 등록	'23년 휴업	'23년 폐업
강원특별자치도	857	0	0	95	6	30
시도	0	0	0	0	0	0
춘천시	175	0	0	21	0	7
원주시	158	0	0	22	0	9
강릉시	115	0	0	7	1	2
동해시	57	0	0	7	0	0
태백시	35	0	0	4	0	1
속초시	58	0	0	4	0	3
삼척시	32	0	0	4	0	2
홍천군	36	0	0	2	0	2
횡성군	21	0	0	4	0	0
영월군	24	0	0	5	0	1
평창군	24	0	0	4	1	2
정선군	24	0	0	3	0	0
철원군	26	0	0	1	0	0
화천군	12	0	0	1	0	1
양구군	12	0	0	1	1	0
인제군	20	0	0	2	1	0
고성군	12	0	0	0	2	0
양양군	16	0	0	3	0	0

13-11 충청북도 옥외광고업 등록 사업자 현황

단위 | 사

자치단체명	기준일(2023.12.31.) 현재			2023년도(1년간)		
	정상	휴업	폐업	'23년 신규 등록	'23년 휴업	'23년 폐업
충청북도	628	0	0	37	2	15
시도	0	0	0	0	0	0
청주시	263	0	0	10	1	7
충주시	118	0	0	2	1	2
제천시	87	0	0	6	0	2
보은군	11	0	0	1	0	0
옥천군	13	0	0	1	0	0
영동군	22	0	0	3	0	1
증평군	14	0	0	1	0	0
진천군	28	0	0	3	0	1
괴산군	15	0	0	2	0	0
음성군	40	0	0	7	0	2
단양군	17	0	0	1	0	0

13-12 충청남도 옥외광고업 등록 사업자 현황

단위 | 사

자치단체명	기준일(2023.12.31.) 현재			2023년도(1년간)		
	정상	휴업	폐업	'23년 신규 등록	'23년 휴업	'23년 폐업
충청남도	783	0	0	61	2	15
시도	0	0	0	0	0	0
천안시	250	0	0	22	0	4
공주시	55	0	0	3	1	1
보령시	53	0	0	4	0	2
아산시	83	0	0	7	0	5
서산시	75	0	0	8	0	1
논산시	56	0	0	7	1	1
계룡시	14	0	0	3	0	0
당진시	50	0	0	1	0	0
금산군	22	0	0	2	0	0
부여군	16	0	0	1	0	0
서천군	21	0	0	0	0	0
청양군	14	0	0	0	0	0
홍성군	31	0	0	2	0	0
예산군	20	0	0	0	0	1
태안군	23	0	0	1	0	0

13-13 전북특별자치도 옥외광고업 등록 사업자 현황

단위 | 사

자치단체명	기준일(2023.12.31.) 현재			2023년도(1년간)		
	정상	휴업	폐업	'23년 신규 등록	'23년 휴업	'23년 폐업
전북특별자치도	911	0	0	76	1	7
시도	0	0	0	0	0	0
전주시	348	0	0	29	1	3
군산시	105	0	0	6	0	0
익산시	139	0	0	9	0	2
정읍시	65	0	0	9	0	0
남원시	47	0	0	1	0	0
김제시	46	0	0	2	0	0
완주군	34	0	0	8	0	0
진안군	10	0	0	1	0	0
무주군	19	0	0	1	0	0
장수군	16	0	0	2	0	0
임실군	12	0	0	1	0	1
순창군	11	0	0	0	0	0
고창군	30	0	0	4	0	0
부안군	29	0	0	3	0	1

13-14 전라남도 옥외광고업 등록 사업자 현황

단위 | 사

자치단체명	기준일(2023.12.31.) 현재			2023년도(1년간)		
	정상	휴업	폐업	'23년 신규 등록	'23년 휴업	'23년 폐업
전라남도	839	0	0	62	0	29
시도	0	0	0	0	0	0
목포시	139	0	0	7	0	5
여수시	132	0	0	7	0	4
순천시	140	0	0	7	0	3
나주시	48	0	0	5	0	0
광양시	81	0	0	7	0	0
담양군	16	0	0	2	0	1
곡성군	8	0	0	0	0	1
구례군	12	0	0	0	0	0
고흥군	21	0	0	3	0	0
보성군	13	0	0	1	0	2
화순군	37	0	0	2	0	1
장흥군	18	0	0	0	0	0
강진군	14	0	0	1	0	2
해남군	23	0	0	1	0	1
영암군	20	0	0	3	0	1
무안군	33	0	0	3	0	0
함평군	17	0	0	3	0	0
영광군	22	0	0	5	0	5
장성군	14	0	0	3	0	0
완도군	12	0	0	0	0	1
진도군	15	0	0	2	0	2
신안군	4	0	0	0	0	0

13-15 경상북도 옥외광고업 등록 사업자 현황

단위 | 사

자치단체명	기준일(2023.12.31.) 현재			2023년도(1년간)		
	정상	휴업	폐업	'23년 신규 등록	'23년 휴업	'23년 폐업
경상북도	1,048	0	0	79	1	19
시도	0	0	0	0	0	0
포항시	161	0	0	12	0	1
경주시	117	0	0	5	0	1
김천시	55	0	0	2	0	1
안동시	121	0	0	10	0	2
구미시	158	0	0	10	0	2
영주시	56	0	0	4	0	2
영천시	36	0	0	2	1	0
상주시	29	0	0	2	0	1
문경시	35	0	0	3	0	3
경산시	76	0	0	17	0	3
의성군	16	0	0	0	0	0
청송군	8	0	0	0	0	2
영양군	10	0	0	0	0	0
영덕군	25	0	0	1	0	0
청도군	18	0	0	1	0	0
고령군	17	0	0	1	0	0
성주군	15	0	0	1	0	0
칠곡군	34	0	0	3	0	0
예천군	18	0	0	1	0	1
봉화군	15	0	0	1	0	0
울진군	23	0	0	2	0	0
울릉군	5	0	0	1	0	0

13-16 경상남도 옥외광고업 등록 사업자 현황

단위 | 사

자치단체명	기준일(2023.12.31.) 현재			2023년도(1년간)		
	정상	휴업	폐업	'23년 신규 등록	'23년 휴업	'23년 폐업
경상남도	1,163	0	0	90	7	37
시도	0	0	0	0	0	0
창원특례시	327	0	0	24	1	7
진주시	175	0	0	12	4	11
통영시	51	0	0	5	0	0
사천시	47	0	0	4	0	2
김해시	155	0	0	9	0	3
밀양시	40	0	0	3	0	4
거제시	95	0	0	11	1	5
양산시	105	0	0	7	1	2
의령군	10	0	0	1	0	0
합안군	35	0	0	3	0	1
창녕군	21	0	0	1	0	0
고성군	14	0	0	2	0	1
남해군	14	0	0	1	0	0
하동군	15	0	0	1	0	1
산청군	12	0	0	2	0	0
함양군	20	0	0	2	0	0
거창군	16	0	0	1	0	0
합천군	11	0	0	1	0	0

13-17 제주특별자치도 옥외광고업 등록 사업자 현황

단위 | 사

자치단체명	기준일(2023.12.31.) 현재			2023년도(1년간)		
	정상	휴업	폐업	'23년 신규 등록	'23년 휴업	'23년 폐업
제주특별자치도	314	0	0	16	3	12
시도	314	0	0	16	3	12

14 자치단체 옥외광고 담당공무원 현황

단위 | 명

자치단체명	합계	옥외광고 담당기간			직급		
		1년 미만	1년 이상 2년 미만	2년 이상	5급	6급	7급
전국	1,363	724	481	158	221	336	806
서울특별시	249	107	106	36	19	53	177
부산광역시	89	40	36	13	9	27	53
대구광역시	59	22	29	8	9	15	35
인천광역시	56	27	22	7	11	15	30
광주광역시	35	28	7	0	4	7	24
대전광역시	30	13	13	4	6	7	17
울산광역시	23	14	4	5	3	6	14
세종특별자치시	6	4	0	2	1	1	4
경기도	365	241	106	18	68	85	212
강원특별자치도	61	28	24	9	12	19	30
충청북도	30	12	9	9	7	9	14
충청남도	53	28	19	6	9	15	29
전북특별자치도	60	42	9	9	11	19	30
전라남도	85	39	37	9	18	13	54
경상북도	75	45	22	8	13	21	41
경상남도	81	29	37	15	21	22	38
제주특별자치도	6	5	1	0	0	2	4

14-1 서울특별시 자치단체 옥외광고 담당공무원 현황

단위 | 명

자치단체명	합계	옥외광고 담당기간			직급		
		1년 미만	1년 이상 2년 미만	2년 이상	5급	6급	7급
서울특별시	249	107	106	36	19	53	177
시도	5	4	1	0	1	2	2
종로구	7	2	4	1	1	2	4
중구	9	0	9	0	1	1	7
영선구	8	5	1	2	0	3	5
성동구	9	4	3	2	1	3	5
광진구	7	1	4	2	1	2	4
동대문구	11	0	11	0	1	2	8
종랑구	8	4	3	1	0	1	7
성북구	8	3	5	0	0	2	6
강북구	8	5	2	1	1	2	5
도봉구	11	10	1	0	1	3	7
노원구	16	7	4	5	0	2	14
은평구	8	2	2	4	0	3	5
서대문구	11	6	4	1	1	1	9
마포구	9	2	7	0	1	1	7
양천구	3	2	1	0	1	1	1
강서구	6	1	3	2	1	1	4
구로구	11	0	9	2	1	2	8
금천구	8	4	1	3	1	1	6
영등포구	16	10	6	0	1	3	12
동작구	9	7	1	1	1	1	7
관악구	7	3	1	3	0	2	5
서초구	19	9	4	6	1	4	14
강남구	12	5	7	0	0	4	8
송파구	9	6	3	0	1	2	6
강동구	14	5	9	0	1	2	11

14-2 부산광역시 자치단체 옥외광고 담당공무원 현황

단위 | 명

자치단체명	합계	옥외광고 담당기간			직급		
		1년 미만	1년 이상 2년 미만	2년 이상	5급	6급	7급
부산광역시	89	40	36	13	9	27	53
시도	3	0	2	1	1	1	1
중구	4	0	3	1	0	1	3
서구	3	3	0	0	0	2	1
동구	5	0	5	0	0	2	3
영도구	5	3	2	0	0	2	3
부산진구	7	4	1	2	0	2	5
동래구	7	4	2	1	1	1	5
남구	5	1	3	1	1	1	3
북구	6	4	2	0	1	1	4
해운대구	8	1	5	2	1	2	5
사하구	7	1	3	3	1	2	4
금정구	5	4	1	0	1	1	3
강서구	4	4	0	0	1	2	1
연제구	5	1	3	1	1	2	2
수영구	5	3	2	0	0	2	3
사상구	5	4	0	1	0	2	3
기장군	5	3	2	0	0	1	4

14-3 대구광역시 자치단체 옥외광고 담당공무원 현황

단위 | 명

자치단체명	합계	옥외광고 담당기간			직급		
		1년 미만	1년 이상 2년 미만	2년 이상	5급	6급	7급
대구광역시	59	22	29	8	9	15	35
시도	4	2	2	0	2	1	1
중구	8	2	4	2	1	2	5
동구	8	4	4	0	0	2	6
서구	5	0	3	2	1	1	3
남구	4	2	2	0	0	1	3
북구	7	2	4	1	1	1	5
수성구	10	4	5	1	1	4	5
달서구	7	3	3	1	1	1	5
달성군	3	1	1	1	1	1	1
군위군	3	2	1	0	1	1	1

14-4 인천광역시 자치단체 옥외광고 담당공무원 현황

단위 | 명

자치단체명	합계	옥외광고 담당기간			직급		
		1년 미만	1년 이상 2년 미만	2년 이상	5급	6급	7급
인천광역시	56	27	22	7	11	15	30
시도	5	5	0	0	2	1	2
중구	8	0	8	0	2	2	4
동구	4	4	0	0	1	1	2
미추홀구	4	2	2	0	0	1	3
연수구	5	4	1	0	1	1	3
남동구	7	3	1	3	1	2	4
부평구	7	4	3	0	1	1	5
계양구	5	0	3	2	1	1	3
서구	7	3	2	2	1	3	3
강화군	1	1	0	0	0	0	1
옹진군	3	1	2	0	1	2	0

14-5 광주광역시 자치단체 옥외광고 담당공무원 현황

단위 | 명

자치단체명	합계	옥외광고 담당기간			직급		
		1년 미만	1년 이상 2년 미만	2년 이상	5급	6급	7급
광주광역시	35	28	7	0	4	7	24
시도	3	3	0	0	0	2	1
동구	3	2	1	0	0	1	2
서구	7	7	0	0	1	1	5
남구	6	6	0	0	1	1	4
북구	7	3	4	0	1	1	5
광산구	9	7	2	0	1	1	7

14-6 대전광역시 자치단체 옥외광고 담당공무원 현황

단위 | 명

자치단체명	합계	옥외광고 담당기간			직급		
		1년 미만	1년 이상 2년 미만	2년 이상	5급	6급	7급
대전광역시	30	13	13	4	6	7	17
시도	3	2	1	0	1	1	1
동구	6	2	2	2	1	1	4
중구	5	2	3	0	1	2	2
서구	7	3	4	0	1	1	5
유성구	5	1	3	1	1	1	3
대덕구	4	3	0	1	1	1	2

14-7 울산광역시 자치단체 옥외광고 담당공무원 현황

단위 | 명

자치단체명	합계	옥외광고 담당기간			직급		
		1년 미만	1년 이상 2년 미만	2년 이상	5급	6급	7급
울산광역시	23	14	4	5	3	6	14
시도	3	3	0	0	1	1	1
중구	5	3	2	0	1	1	3
남구	3	0	2	1	0	1	2
동구	3	0	0	3	0	1	2
북구	5	4	0	1	1	1	3
울주군	4	4	0	0	0	1	3

14-8 세종특별자치시 자치단체 옥외광고 담당공무원 현황

단위 | 명

자치단체명	합계	옥외광고 담당기간			직급		
		1년 미만	1년 이상 2년 미만	2년 이상	5급	6급	7급
세종특별자치시	6	4	0	2	1	1	4
시도	6	4	0	2	1	1	4

14-9 경기도 자치단체 옥외광고 담당공무원 현황

단위 | 명

자치단체명	합계	옥외광고 담당기간			직급		
		1년 미만	1년 이상 2년 미만	2년 이상	5급	6급	7급
경기도	365	241	106	18	68	85	212
시도	5	1	3	1	2	2	1
수원특례시	33	18	10	5	5	7	21
성남시	23	17	6	0	4	8	11
의정부시	17	5	12	0	5	5	7
안양시	13	5	7	1	3	2	8
부천시	58	34	22	2	11	12	35
광명시	3	1	1	1	1	1	1
평택시	35	32	3	0	3	3	29
동두천시	5	1	2	2	0	1	4
안산시	22	13	7	2	5	8	9
고양특례시	12	7	5	0	1	3	8
과천시	1	0	1	0	0	0	1
구리시	4	2	2	0	1	1	2
남양주시	46	45	1	0	14	14	18
오산시	4	4	0	0	0	1	3
시흥시	6	4	2	0	1	1	4
군포시	4	4	0	0	0	1	3
의왕시	4	1	3	0	1	1	2
하남시	6	5	1	0	1	1	4
용인특례시	4	3	1	0	0	1	3
파주시	7	7	0	0	1	1	5
이천시	4	4	0	0	1	1	2
안성시	4	3	0	1	0	1	3
김포시	8	6	2	0	1	2	5
화성시	5	2	3	0	1	1	3
광주시	5	2	3	0	1	1	3
양주시	4	2	2	0	1	1	2
포천시	4	1	1	2	1	1	2
여주시	4	2	2	0	1	1	2
연천군	3	2	1	0	1	1	1
가평군	8	7	1	0	0	0	8
양평군	4	1	2	1	1	1	2

14-10 강원특별자치도 자치단체 옥외광고 담당공무원 현황

단위 | 명

자치단체명	합계	옥외광고 담당기간			직급		
		1년 미만	1년 이상 2년 미만	2년 이상	5급	6급	7급
강원특별자치도	61	28	24	9	12	19	30
시도	3	0	2	1	1	1	1
춘천시	5	2	3	0	1	1	3
원주시	7	1	6	0	0	1	6
강릉시	4	3	0	1	1	1	2
동해시	1	1	0	0	0	0	1
태백시	2	2	0	0	0	1	1
속초시	3	2	1	0	1	1	1
삼척시	2	2	0	0	0	1	1
홍천군	3	3	0	0	1	1	1
횡성군	4	2	2	0	1	2	1
영월군	3	0	3	0	0	1	2
평창군	4	3	1	0	1	1	2
정선군	1	1	0	0	0	0	1
철원군	3	0	2	1	1	1	1
화천군	2	1	1	0	0	1	1
양구군	6	2	1	3	2	2	2
인제군	3	0	0	3	1	1	1
고성군	2	2	0	0	0	1	1
양양군	3	1	2	0	1	1	1

자치단체명	합계	옥외광고 담당기간			직급		
		1년 미만	1년 이상 2년 미만	2년 이상	5급	6급	7급
충청북도	30	12	9	9	7	9	14
시도	3	0	2	1	2	1	0
청주시	6	4	2	0	1	2	3
충주시	3	2	0	1	0	1	2
제천시	3	1	1	1	1	1	1
보은군	3	0	2	1	1	1	1
옥천군	1	1	0	0	0	0	1
영동군	1	1	0	0	0	0	1
증평군	2	0	1	1	0	1	1
진천군	4	2	0	2	1	2	1
괴산군	1	1	0	0	0	0	1
음성군	3	0	1	2	1	0	2
단양군	0	0	0	0	0	0	0

자치단체명	합계	옥외광고 담당기간			직급		
		1년 미만	1년 이상 2년 미만	2년 이상	5급	6급	7급
충청남도	53	28	19	6	9	15	29
시도	2	2	0	0	1	0	1
천안시	12	10	0	2	3	3	6
공주시	3	3	0	0	1	1	1
보령시	5	3	2	0	1	1	3
아산시	5	0	5	0	1	1	3
서산시	3	2	1	0	0	1	2
논산시	1	0	1	0	0	0	1
계룡시	2	2	0	0	0	1	1
당진시	1	1	0	0	0	0	1
금산군	1	1	0	0	0	0	1
부여군	2	1	0	1	0	1	1
서천군	2	0	2	0	0	1	1
청양군	3	0	0	3	1	1	1
홍성군	3	3	0	0	0	1	2
예산군	3	0	3	0	0	1	2
태안군	5	0	5	0	1	2	2

자치단체명	합계	옥외광고 담당기간			직급		
		1년 미만	1년 이상 2년 미만	2년 이상	5급	6급	7급
전북특별자치도	60	42	9	9	11	19	30
시도	3	2	1	0	2	1	0
전주시	16	13	3	0	3	4	9
군산시	4	2	0	2	0	2	2
익산시	6	4	1	1	1	2	3
정읍시	3	3	0	0	1	1	1
남원시	3	2	0	1	0	1	2
김제시	3	1	1	1	0	1	2
완주군	2	2	0	0	0	1	1
진안군	1	1	0	0	0	1	0
무주군	6	4	1	1	1	1	4
장수군	3	2	1	0	1	1	1
임실군	3	3	0	0	1	1	1
순창군	3	0	0	3	1	1	1
고창군	2	2	0	0	0	1	1
부안군	2	1	1	0	0	0	2

14-14 전라남도 자치단체 옥외광고 담당공무원 현황

단위 | 명

자치단체명	합계	옥외광고 담당기간			직급		
		1년 미만	1년 이상 2년 미만	2년 이상	5급	6급	7급
전라남도	85	39	37	9	18	13	54
시도	3	2	1	0	2	0	1
목포시	4	3	1	0	1	1	2
여수시	4	2	2	0	1	1	2
순천시	4	2	1	1	1	1	2
나주시	3	2	0	1	1	1	1
광양시	3	1	2	0	1	1	1
담양군	2	1	1	0	0	0	2
곡성군	2	0	1	1	0	1	1
구례군	1	1	0	0	0	0	1
고흥군	3	2	0	1	1	1	1
보성군	4	3	1	0	1	1	2
화순군	1	0	1	0	0	0	1
장흥군	2	1	0	1	0	0	2
강진군	1	0	0	1	0	0	1
해남군	1	1	0	0	0	0	1
영암군	1	1	0	0	0	0	1
무안군	3	2	1	0	1	1	1
함평군	3	1	0	2	1	1	1
영광군	3	0	2	1	1	1	1
장성군	12	9	3	0	0	0	12
완도군	7	1	6	0	5	1	1
진도군	3	3	0	0	1	1	1
신안군	15	1	14	0	0	0	15

자치단체명	합계	옥외광고 담당기간			직급			
		1년 미만	1년 이상 2년 미만	2년 이상	5급	6급	7급	
경상북도	75	45	22	8	13	21	41	
시도	1	0	1	0	0	1	0	
포항시	6	5	1	0	0	3	3	
경주시	4	3	1	0	1	1	2	
김천시	2	1	1	0	0	1	1	
안동시	4	1	1	2	1	1	2	
구미시	5	1	1	3	1	1	3	
영주시	3	0	3	0	1	1	1	
영천시	3	1	0	2	1	1	1	
상주시	1	1	0	0	0	0	1	
문경시	2	2	0	0	0	1	1	
경산시	4	2	2	0	0	0	4	
의성군	3	1	2	0	1	1	1	
청송군	3	1	2	0	1	1	1	
영양군	3	3	0	0	1	1	1	
영덕군	3	3	0	0	1	1	1	
청도군	3	3	0	0	1	1	1	
고령군	1	0	1	0	0	0	1	
성주군	1	1	0	0	0	0	1	
칠곡군	1	1	0	0	0	0	1	
예천군	13	13	0	0	0	2	11	
봉화군	3	2	1	0	1	1	1	
울진군	3	0	3	0	1	1	1	
울릉군	3	0	2	1	1	1	1	

14-16 경상남도 자치단체 옥외광고 담당공무원 현황

단위 | 명

자치단체명	합계	옥외광고 담당기간			직급		
		1년 미만	1년 이상 2년 미만	2년 이상	5급	6급	7급
경상남도	81	29	37	15	21	22	38
시도	3	3	0	0	2	0	1
창원특례시	27	2	17	8	6	8	13
진주시	5	2	3	0	1	1	3
통영시	5	3	1	1	1	2	2
사천시	4	2	2	0	1	1	2
김해시	5	2	2	1	1	1	3
밀양시	1	1	0	0	0	0	1
거제시	4	3	0	1	1	1	2
양산시	3	2	1	0	1	1	1
의령군	1	0	0	1	0	0	1
함안군	1	0	1	0	0	0	1
창녕군	3	0	3	0	1	1	1
고성군	3	2	0	1	1	0	1
남해군	1	0	1	0	0	0	1
하동군	3	2	0	1	1	1	1
산청군	3	1	2	0	1	1	1
함양군	3	0	3	0	1	1	1
거창군	3	1	1	1	1	1	1
합천군	3	3	0	0	1	1	1

14-17 제주특별자치도 자치단체 옥외광고 담당공무원 현황

자치단체명	합계	옥외광고 담당기간			직급		
		1년 미만	1년 이상 2년 미만	2년 이상	5급	6급	7급
제주특별자치도	6	5	1	0	0	2	4
시도	6	5	1	0	0	2	4

2024 옥외광고 행정통계

조사 설문지

부록

2024 옥외광고통계(자치단체 조사)

안녕하세요.

행정안전부 산하기관인 한국지방행정공제회 한국옥외광고센터는 옥외광고 관련 통계 정보들을 체계적으로 관리하고자

‘2024 옥외광고통계’ 조사를 수행하고 있습니다.

본 통계자료는 향후 옥외광고산업의 진흥과 경쟁력 강화 및 옥외광고물의 체계적 관리를 위한 정책입안 및 연구개발 자료로 활용
되오니 번거롭더라도 꼭 응답을 부탁드립니다.

귀사가 응답하신 사항은 무기명으로 처리되며 통계법 제33조 조항에 의해 철저히 비밀이 보장되었으며, 통계작성의 목적 이외에는
사용되는 일이 없다는 점을 말씀 드립니다. 본 조사에 협조해 주셔서 감사합니다.

● 주관기관 : 한국지방행정공제회 한국옥외광고센터

작성 시 데이터 산출 기준일은 2023년 12월 31일입니다.
작성 전 작성요령을 숙지하시고 작성하여 주시기 바랍니다.

[응답자 정보]

자치단체명		직급	
		성명	
부서		전화번호	
이메일주소		팩스번호	

문1. 기준일(2023. 12. 31.) 현재, 광고물 현황(단위 : 건) ※ 행정건수 기준

광고물 구분		허가	신고
벽면 이용 간판	합계		
	벽면이용간판(가로형)		
	벽면이용간판(세로형)		
	가로형간판_입체형		
돌출간판			
공면간판			
옥상간판			
지주 이용 간판			
공공시설물 이용 광고물			
교통시설 이용 광고물			
교통수단 이용 광고물			
선전탑			
아치광고물			
창문 이용 광고물			
애드벌룬			
현수막 게시틀			
전기를 이용하는 광고물			
에어라이트			
기타			

문2. 2023년도(2023.1.1.-2023.12.31.) 광고물 허가·신고 현황 (단위 : 건, 원) ※ 행정진수 기준

광고물 구분		신규				연장			
		허가		신고		허가		신고	
		건	수수료	건	수수료	건	수수료	건	수수료
벽면 이용 간판	합계								
	벽면이용간판(가로형)								
	벽면이용간판(세로형)								
	가로형간판 입체형								
돌출간판									
공면간판									
옥상간판									
지주 이용 간판									
공공시설물 이용 광고물									
교통시설 이용 광고물									
교통수단 이용 광고물									
선전탑									
아치광고물									
창문 이용 광고물									
애드벌룬									
입간판									
벽보									
전단									
가로등 현수기									
현수막 게시틀									
전기를 이용하는 광고물									
에어라이트									
기타(유동형)									
기타									
현수막	지정계시대 이용 현수막								
	벽면 이용 현수막								
	지주 이용 현수막								

문3. 2023년도(2023.1.1.-2023.12.31.) 광고물 안전점검 현황

광고물 구분		안전점검(건)	
		합격	불합격
벽면 이용 간판	합계		
	벽면이용간판(가로형)		
	벽면이용간판(세로형)		
	가로형간판 입체형		
돌출간판			
공면간판			
옥상간판			
지주 이용 간판			
공공시설물 이용 광고물			
교통시설 이용 광고물			
교통수단 이용 광고물			
선전탑			
아치광고물			
창문 이용 광고물			
애드벌룬			
입간판			
벽보			
전단			
가로등 현수기			
현수막 게시틀			
전기를 이용하는 광고물			
에어라이트			
기타(유동형)			
기타			
현수막	지정계시대 이용 현수막		
	벽면 이용 현수막		
	지주 이용 현수막		

* “현수막 게시틀”은 시·도 및 시·군·구가 운영하는 현수막 지정계시대 및 일반적인 건물등에 설치하는 현수막 게시시설을 모두 포함

문4. 옥외광고업 등록 사업자 현황 (단위 : 업체)

기준일(2023.12.31.) 현재			2023년도 (2023.1.1.~2023.12.31.)	
정상	휴업	폐업	신규 등록	폐업

문5. 2023년도(2023.1.1.~2023.12.31.) 불법 광고물의 정비 및 행정처분 현황

문5-1. 불법 고정광고물 행정처분 건수 (단위 : 건)

광고물 구분		불법광고물정비 (철거)	계고	이행강제금	고발	영업정지·폐쇄 (등록취소)	기타
벽면 이용 간판	합계						
	가로형						
	세로형						
돌출간판							
공면간판							
옥상간판							
지주이용간판							
공공시설물 이용 광고물							
교통시설 이용 광고물							
교통수단 이용 광고물							
선전탑							
아치광고물							
창문 이용 광고물							
애드벌룬							
기타							

문5-2. 불법 유동광고물 행정처분 건수 (단위 : 건)

광고물 구분	불법광고물정비 (제거)	계고	과태료	고발	영업정지·폐쇄 (등록취소)	기타
합계						
입간판						
에어라이트						
현수막						
벽보						
전단						
기타						

문6. 2023년도(2023.1.1.~2023.12.31.) 불법 광고물의 행정처분 부과금액 및 납부금액

문6-1. 불법 고정광고물 행정처분(이행강제금) 부과금액 (단위 : 원)

광고물 구분		이행강제금			징수율(%)
		부과	수납	체납	
벽면 이용 간판	합계				
	가로형				
	세로형				
돌출간판					
공면간판					
옥상간판					
지주이용간판					
공공시설물 이용 광고물					
교통시설 이용 광고물					
교통수단 이용 광고물					
선전탑					
아치광고물					
창문 이용 광고물					
애드벌룬					
기타					

문6-2. 불법 유통광고물 행정처분(과태료) 부과금액 (단위 : 원)

광고물 구분	과태료			징수율(%)
	부과	수납	체납	
합계				
입간판				
에어라이트				
현수막				
벽보				
전단				
기타				

문7. 자치단체에 조성된 “옥외광고발전기금”의 현황 ※ 기금이 설치된 해당 자치단체에 한해 응답

문7-1. 옥외광고발전기금의 조성 재원에 따른 금액 (단위 : 원)

* 합계는 “2023년도 조성금액”과 “전년도(2022년) 이월금”의 합계임

조성 재원	2023년도 조성금액	전년도 이월금	합계
합계			
허가·신고/안전점검/사업등록 등 수수료			
과태료			
이행강제금			
기금조성용 옥외광고사업 수익 배분금			
일반회계 또는 다른 기금 전입금			
국가 또는 시·도 보조금			
기타			

문7-2. 옥외광고발전기금의 집행 용도에 관한 금액 (단위 : 원)

* 연말 기준 잔액은 문7-1의 “합계”에서 “2023년도 집행금액”을 뺀 금액임

집행 용도	2023년도 집행금액	연말 기준 잔액
합계		
옥외광고산업의 진흥		
광고물 수거보상제		
광고물 전수조사 사업		
불법광고물 정비		
광고물(간판 등) 개선사업		
옥외광고사업자 등에 대한 교육 및 지원		
광고물등의 안전관리에 관한 사항		
기타		

문8. 기준일(2023.12.31.) 현재, 자치단체 옥외광고 담당공무원 현황 (단위 : 명)

급수	1년 미만	1년 이상~2년 미만	2년 이상	소계
합계				
5급 이상				
6급				
7급 이하				

※ 조사에 응해주셔서 감사합니다.