

2023 옥외광고 행정통계

- 2022년 기준 -



인쇄	2023년 12월
발행	2023년 12월
발행처	한국지방재정공제회 한국옥외광고센터
주소	서울특별시 마포구 마포대로 136, 18층 (공덕동, 지방재정회관)
전화	02-3274-2114
조사기관	(주)한국리서치



자료 이용 시 유의사항

- | 본 자료는 2022년 기준이므로 2023년에 변경된 지방자치단체의 행정구역 개편 (강원도 → 강원특별자치도, 2023.06.11. 변경 / 경상북도 군위군 → 대구광역시 군위군, 2023.07.01. 변경)사항이 반영되지 않음
- | 본 자료의 기준시점은 2022년 1월 1일부터 2022년 12월 31일까지로 2022년 하반기, 2023년 상반기에 실시한 지방자치단체 「옥외광고통계」 조사를 집계한 결과임
- | 본 자료는 「옥외광고물 등의 관리와 옥외광고산업 진흥에 관한 법률」에 따라 지방자치단체가 옥외광고 업무와 관련해 보유한 데이터를 기초하여 작성됨
- | 2022년 기준으로 전국 243개 기초 및 광역자치단체를 대상으로 ① 허가·신고 옥외광고물 현황(누적/신규/연장), ② 허가·신고 수수료 현황, ③ 옥외광고 등록업체 수, ④ 안전점검 대상 및 실시 옥외광고물 현황, ⑤ 불법 옥외광고물(고정/유동) 정비 및 행정처분 현황, ⑥ 불법광고물 행정처분(이행강제금/과태료)의 부과금액 현황, ⑦ 옥외광고발전기금 재원 및 집행 현황, ⑧ 옥외광고업 등록 사업자 현황, ⑨ 옥외광고 담당공무원 수 등에 대하여 조사하였음
- | 소수점 수치는 소수점 두 번째 자리에서 반올림 되었으므로 각 항목의 합계가 총계와 일치하지 않을 수 있으며, 일부 지방자치단체의 경우 통계자료 중 일부가 새올행정시스템이 아닌 자체 외주관리로 현실과 일치하지 않을 수 있음
- | 한국옥외광고센터 홈페이지(www.ooh.or.kr)에서도 확인할 수 있음

CONTENTS

제 1 장 조사 개요

01 조사 목적	08
02 조사 방법	08
03 조사 결과의 활용	08

제 2 장 전국 옥외광고물 행정통계

01 전국 옥외광고물 허가·신고 현황	10
02 신규 및 연장 옥외광고물 허가·신고 현황	11
03 신규 및 연장 옥외광고물 허가·신고 수수료 현황	13
04 옥외광고물 안전점검 현황	14
05 불법 광고물 정비(철거 및 제거) 현황	15
06 불법 고정광고물 행정처분 현황	16
07 불법 고정광고물 행정처분에 따른 이행강제금 부과액 현황	17
08 불법 유동광고물 행정처분 현황	18
09 불법 유동광고물 행정처분에 따른 과태료 부과액 현황	19
10 옥외광고발전기금 재원 및 집행 현황	20
11 옥외광고업 등록 사업자 현황	22
12 자치단체 옥외광고 담당공무원 현황	22

제 3 장

기초자치단체별 세부 행정통계

01 옥외광고물 허가·신고 현황	25
02 연간(2022년도) 신규 광고물 허가·신고 현황	41
03 연간(2022년도) 연장 광고물 허가·신고 현황	57
04 연간(2022년도) 신규 광고물 허가·신고 수수료 현황	73
05 연간(2022년도) 연장 광고물 허가·신고 수수료 현황	89
06 옥외광고물 안전점검 실시 현황	105
07 불법 광고물 정비(철거 및 제거) 현황	121
08 불법 고정광고물 행정처분 현황	137
09 불법 유동광고물 행정처분 현황	153
10 옥외광고발전기금 재원 항목별 조성액 현황	169
11 옥외광고발전기금 집행 항목별 현황	185
12 옥외광고발전기금 조성액 및 누적액 현황	201
13 옥외광고업 등록 사업자 현황	217
14 자치단체 옥외광고 담당공무원 현황	233

부록

01 조사 설문지	250
-----------------	-----

2023 옥외광고 행정통계

조사 개요

제 1 장

1 | 조사 목적

- | 지방자치단체 옥외광고 통계자료 확보 및 광고물 관리실태 집대성
- | 국가 및 자치단체의 옥외광고 종합계획 수립을 위한 기초 통계자료 제공·지원

2 | 조사 방법

조사 대상 전국 243개 자치단체 (17개 광역시·도 및 226개 시·군·구)

조사 기준 시점 2022년 1월 1일 ~ 2022년 12월 31일

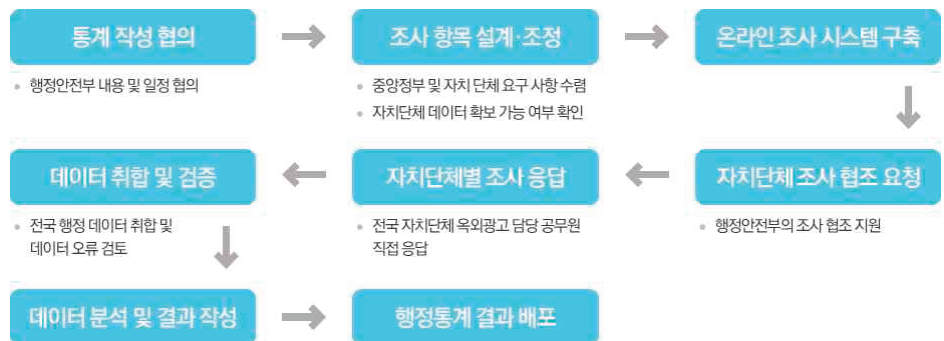
조사 내용

- | 2022년 12월 31일 기준 존재하는 허가·신고 옥외광고물 현황
- | 연간(2022년) 신규 및 연장 허가·신고 옥외광고물 현황
- | 옥외광고물 안전점검 대상 광고물 및 실시 현황
- | 불법 고정/유동 옥외광고물 정비 현황
- | 옥외광고발전기금의 재원 및 집행 현황
- | 옥외광고업 등록 사업자 현황
- | 자치단체 옥외광고 담당공무원 현황

조사 방법 웹 (Web) 설문 조사

조사 시기 2022년 7월, 2023년 1월 (상·하반기 총 2회)

조사 절차



3 | 조사 결과의 활용

- | 국가승인통계 「옥외광고통계」 발간 및 자치단체 등 유관기관 제공
- | 한국옥외광고센터 홈페이지 내 옥외광고통계 및 e-Book 게시·공유

* 정부부처, 자치단체, 연구기관, 옥외광고 관련 기업, 일반국민 활용

2023 옥외광고 행정통계

전국 옥외광고물 행정통계

제2장

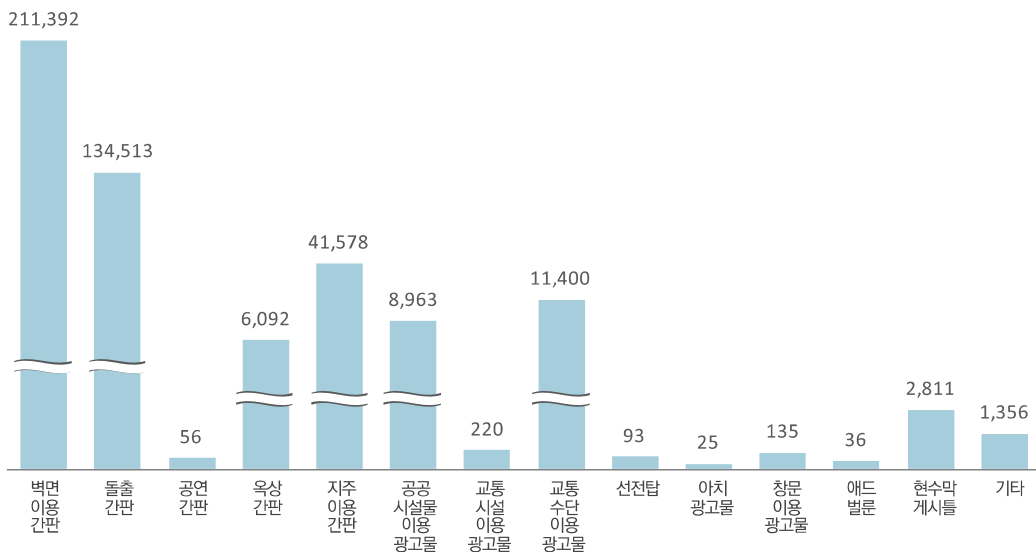
1 | 전국 옥외광고물 허가·신고 현황

2022년 12월 31일 기준으로, 광고물의 허가·신고 이후 표시 기간이 남아있는 고정 옥외광고물(입간판, 벽보, 전단, 현수막 등 유동광고물 제외)은 전국에 41만 9천여 건으로 집계되었다.

세부적으로 허가받은 광고물은 21만 3천여 건, 신고한 광고물은 20만 5천여 건으로 허가받은 광고물이 신고한 광고물보다 약 1.04배 정도 많았다. 전체적으로 고정광고물에 속하는 벽면 이용 간판이 50.5%로 가장 높은 비중을 보였으며, 다음으로 돌출간판이 32.1%를 차지했다. 이러한 수치는 허가받은 광고물의 경우 1만 6천여 건 감소, 신고한 광고물의 경우 9천여 건 증가한 수준으로 전체적으로 전년 대비 6천여 건이 감소한 것으로 집계되었다.

그림 2-1 전국 옥외광고물 허가·신고 현황

단위 | 건



광고물 분류	허가	신고	합계
합계	213,497	205,173	418,670
벽면 이용 간판	64,285	147,107	211,392
돌출간판	90,412	44,101	134,513
공연간판	28	28	56
옥상간판	6,030	62	6,092
지주 이용 간판	31,900	9,678	41,578
공공시설물 이용 광고물	8,684	279	8,963
교통시설 이용 광고물	79	141	220
교통수단 이용 광고물	10,106	1,294	11,400
선전탑	48	45	93
야차광고물	19	6	25
창문 이용 광고물	51	84	135
애드벌룬	19	17	36
현수막 게시틀	1,491	1,320	2,811
기타	345	1,011	1,356

* 입간판, 벽보, 전단, 현수막 등 유동광고물 제외

2 | 신규 및 연장 옥외광고물 허가·신고 현황

2022년 한 해 동안 신규로 설치된 광고물은 214만 9천여 건이며, 그중에서 허가받은 광고물은 2만 1천여 건, 신고한 광고물은 212만 8천여 건으로 집계되었다. 허가받은 광고물의 경우 돌출간판이 38.2%로 가장 높은 비중을 보였으며, 다음으로 벽면 이용 간판(27.1%), 지주 이용 간판(11.7%) 순이었다. 신고한 광고물의 경우 현수막이 98.6%로 가장 높은 비중을 보였으며, 다음으로 벽면 이용 간판(0.5%), 벽보(0.4%)가 뒤를 이었다.

기존 광고물을 연장한 광고물의 경우는 7만 7천여 건으로 집계되었으며, 허가받은 광고물이 4만 5천여 건, 신고한 광고물이 3만 2천여 건이었다. 연장한 광고물의 경우 허가·신고 합산된 수치로 현수막이 34.9%로 가장 많은 비중을 보였으며, 다음으로 돌출간판(28.1%), 벽면 이용 간판(21.9%) 순이었다.

그림 2-2 2022년도(1년 간) 신규 및 연장 광고물 허가·신고 현황

단위 | 건

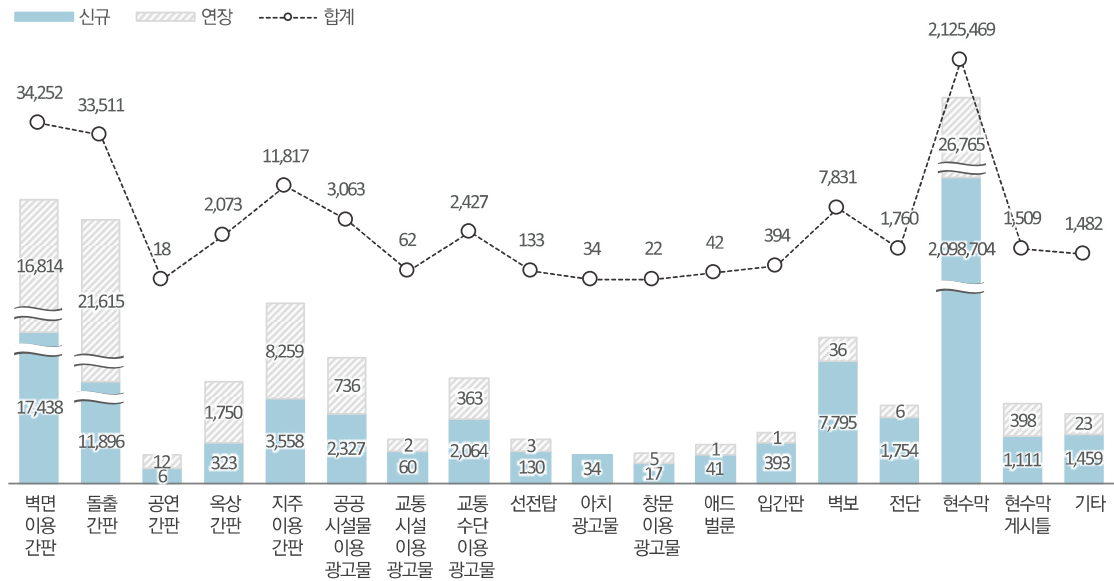


표 2-2 2022년도(1년 간) 신규 및 연장 광고물 허가·신고 현황

단위 | 건

광고물 분류	신규			연장		
	허가	신고	합계	허가	신고	합계
전체	21,303	2,127,807	2,149,110	45,005	31,784	76,789
벽면 이용 간판	5,775	11,663	17,438	12,703	4,111	16,814
돌출간판	8,134	3,762	11,896	21,123	492	21,615
공연간판	5	1	6	10	2	12
옥상간판	317	6	323	1,744	6	1,750
지주 이용 간판	2,488	1,070	3,558	7,965	294	8,259
공공시설물 이용 광고물	2,178	149	2,327	729	7	736
교통시설 이용 광고물	21	39	60	0	2	2
교통수단 이용 광고물	1,756	308	2,064	345	18	363
선전탑	66	64	130	3	0	3
아치광고물	25	9	34	0	0	0
창문 이용 광고물	2	15	17	5	0	5
애드벌룬	24	17	41	1	0	1
입간판	0	393	393	0	1	1
벽보	0	7,795	7,795	0	36	36
전단	0	1,754	1,754	0	6	6
현수막	0	2,098,704	2,098,704	0	26,765	26,765
현수막 게시물	259	852	1,111	360	38	398
기타	253	1,206	1,459	17	6	23

3 | 신규 및 연장 옥외광고물 허가·신고 수수료 현황

2022년 신규 옥외광고물의 허가·신고 수수료는 총 98억 7천여만 원이며, 허가는 약 4억 4천만 원, 신고는 약 94억 3천만 원의 수수료가 부과된 것으로 집계되었다. 연장 수수료는 허가 광고물에서 약 21억 1천만 원, 신고 광고물에서 약 2억 원으로 총 23억 1천여만 원의 수수료가 부과되었다.

그림 2-3 2022년도(1년 간) 신규 및 연장 광고물 허가·신고 수수료 현황

단위 | 천원

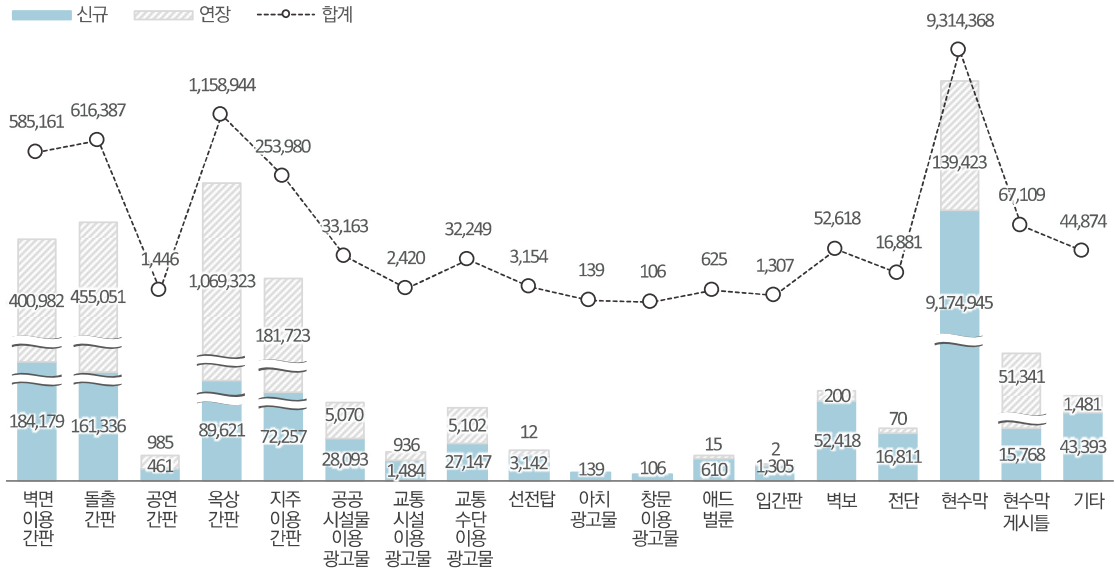


표 2-3 2022년도(1년 간) 신규 및 연장 광고물 허가·신고 수수료 현황

단위 | 천원

광고물 분류	신규			연장		
	허가	신고	합계	허가	신고	합계
전체	439,814	9,433,401	9,873,215	2,108,587	203,129	2,311,716
벽면 이용 간판	119,699	64,480	184,179	360,490	40,492	400,982
도출간판	121,580	39,756	161,336	445,285	9,766	455,051
공연간판	443	18	461	919	66	985
옥상간판	89,517	104	89,621	1,065,494	3,829	1,069,323
지주 이용 간판	44,295	27,962	72,257	176,091	5,632	181,723
공공시설물 이용 광고물	25,377	2,716	28,093	5,035	35	5,070
교통시설 이용 광고물	193	1,291	1,484	0	936	936
교통수단 이용 광고물	23,871	3,276	27,147	4,882	220	5,102
선전탑	231	2,911	3,142	12	0	12
아치광고물	97	42	139	0	0	0
창문 이용 광고물	9	97	106	0	0	0
애드벌룬	368	242	610	15	0	15
입간판	0	1,305	1,305	0	2	2
벽보	0	52,418	52,418	0	200	200
전단	0	16,811	16,811	0	70	70
현수막	0	9,174,945	9,174,945	0	139,423	139,423
현수막 게시물	7,919	7,849	15,768	48,899	2,442	51,341
기타	6,215	37,178	43,393	1,465	16	1,481

4 | 옥외광고물 안전점검 현황

2022년 안전점검 대상 광고물 중에서 안전점검을 시행한 횟수는 55,820건¹⁾이며 이 중에서 99.7%는 합격, 0.3%는 불합격한 것으로 조사되었다.

그림 2-4 2022년도(1년 간)의 광고물 안전점검 현황

단위 | 건, %

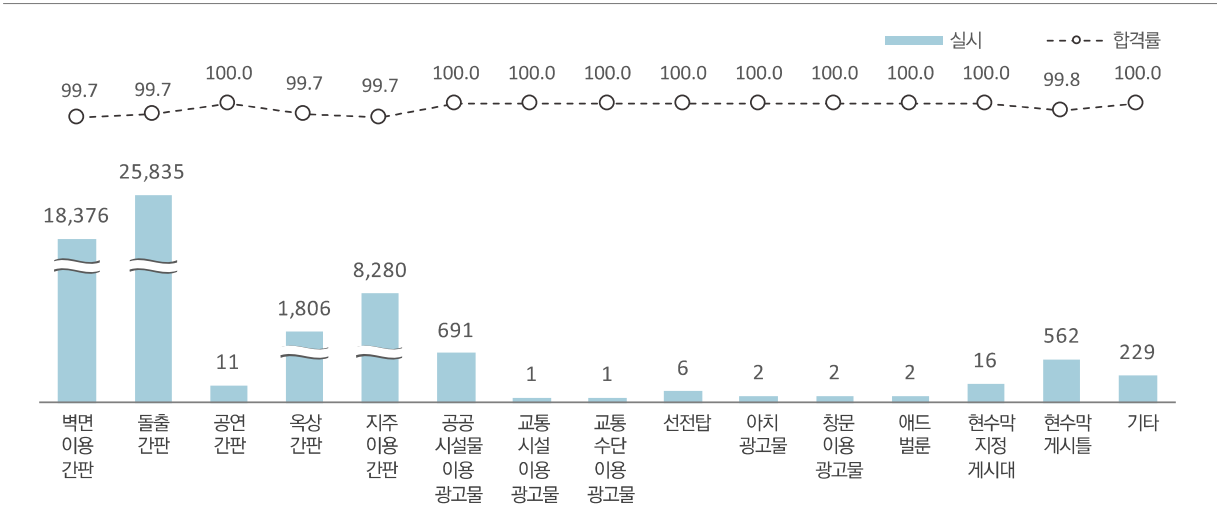


표 2-4 2022년도(1년 간)의 광고물 안전점검 현황

단위 | 건

광고물 분류	안전점검		
	실시	합격	불합격
전체	55,820	55,655	165
벽면 이용 간판	18,376	18,312	64
돌출간판	25,835	25,768	67
공연간판	11	11	0
옥상간판	1,806	1,801	5
지주 이용 간판	8,280	8,252	28
공공시설물 이용 광고물	691	691	0
교통시설 이용 광고물	1	1	0
교통수단 이용 광고물	1	1	0
선전탑	6	6	0
아치광고물	2	2	0
창문 이용 광고물	2	2	0
애드벌론	2	2	0
현수막 지정게시대	16	16	0
현수막 게시틀	562	561	1
기타	229	229	0

1) 옥외광고물의 안전점검은 법령에서 정한 광고물의 최초 설치, 변경, 연장 및 시장 등이 정하는 경우에 실시하므로 안전점검 대상 광고물과 안전점검 실시 횟수와는 다를 수 있음

5 | 불법 광고물 정비(철거 및 제거) 현황

연간 불법 광고물에 대한 정비는 3억 8천 3백만여 건으로 집계되었다. 광고물을 고정형과 유동형으로 구분하면, 불법 고정광고물 철거는 18,187건이며 그 중 벽면 이용 간판의 철거가 6,708건으로 가장 많았다. 다음으로 돌출간판 5,135건, 지주 이용 간판 3,742건이 뒤를 이었다.

불법 유동광고물의 제거는 3억 8천 3백만여 건으로 확인되었으며, 전단 제거가 2억 8천 8백만여 건으로 가장 많았고, 다음으로 벽보(6천 8백만여 건), 기타(1천 8백만여 건) 순이었다.

그림 2-5 불법 광고물 정비(철거 및 제거) 현황

단위 | 건, 장, 매

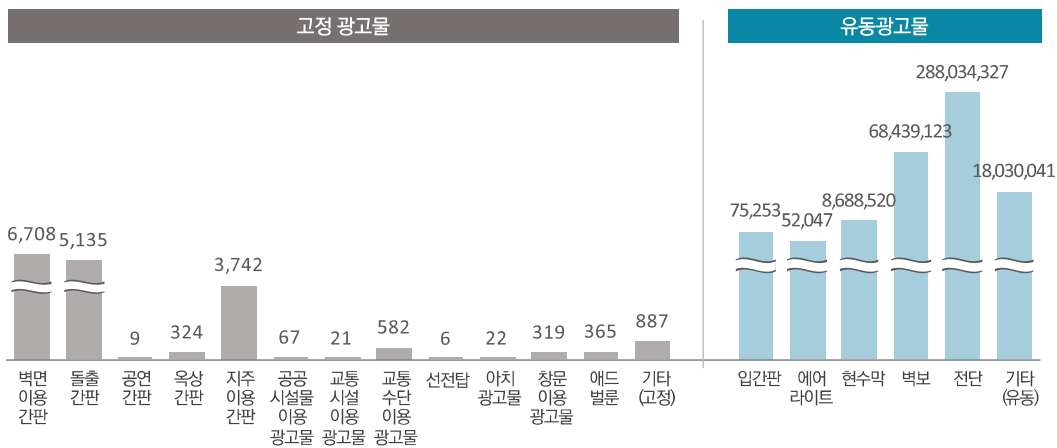


표 2-5 불법 광고물 정비(철거 및 제거) 현황

단위 | 건, 장, 매

광고물 분류		정비 건수
합계		383,337,498
고정광고물	고정광고물 (소계)	18,187
	벽면 이용 간판	6,708
	돌출간판	5,135
	공연간판	9
	옥상간판	324
	지주 이용 간판	3,742
	공공시설물 이용 광고물	67
	교통시설 이용 광고물	21
	교통수단 이용 광고물	582
	선전탑	6
	아치광고물	22
	창문 이용 광고물	319
	애드벌론	365
	기타(고정)	887
유동광고물	유동광고물 (소계)	383,319,311
	입간판	75,253
	에어라이트	52,047
	현수막	8,688,520
	벽보	68,439,123
	전단	288,034,327
	기타(유동)	18,030,041

6 | 불법 고정광고물 행정처분 현황

2022년 한 해, 불법적으로 설치된 고정광고물에 대해 전체적으로 11,977건의 행정처분이 내려졌다. 세부적으로는 10,127건에 대해서 계고가 처분되었으며, 이행강제금은 1,799건이 부과되었고, 고발 6건, 기타 45건으로 집계되었다. 광고물 분류별로는 벽면 이용 간판에 대한 행정처분이 총 5,045건(42.1%)으로 가장 많았으며, 그 다음으로 돌출간판 2,935건(24.5%), 지주 이용 간판 2,590건(21.6%) 등의 순으로 조사되었다.

그림 2-6 불법 고정광고물 행정처분 현황

단위 | 건

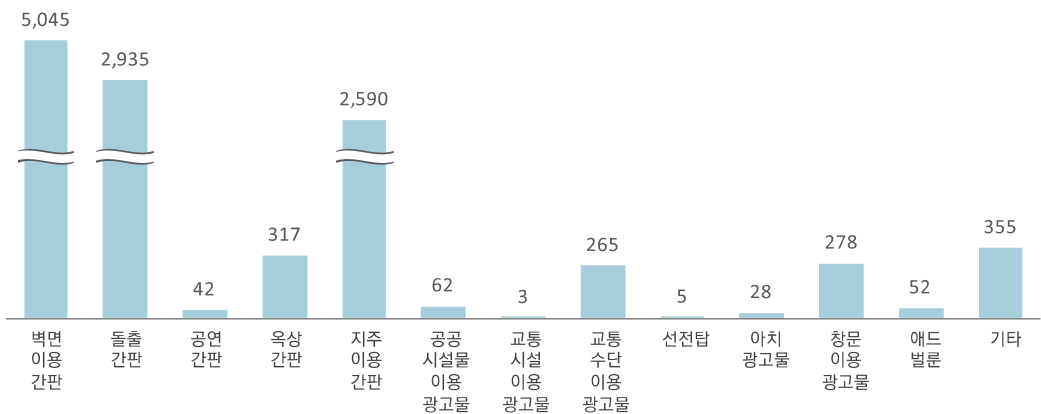


표 2-6 불법 고정광고물 행정처분 현황

단위 | 건

광고물 분류	계고	이행강제금 부과	고발	영업정지 및 폐쇄	기타	합계
합계	10,127	1,799	6	0	45	11,977
벽면 이용 간판	4,062	977	2	0	4	5,045
돌출간판	2,510	414	0	0	11	2,935
공연간판	24	18	0	0	0	42
옥상간판	272	45	0	0	0	317
지주 이용 간판	2,340	236	2	0	12	2,590
공공시설물 이용 광고물	57	5	0	0	0	62
교통시설 이용 광고물	3	0	0	0	0	3
교통수단 이용 광고물	254	9	2	0	0	265
선전탑	5	0	0	0	0	5
아치광고물	28	0	0	0	0	28
창문 이용 광고물	219	59	0	0	0	278
애드벌룬	52	0	0	0	0	52
기타	301	36	0	0	18	355

7 | 불법 고정광고물 행정처분에 따른 이행강제금 부과액 현황

불법 고정광고물에 대한 행정처분 중 이행강제금 부과에 따른 부과액은 약 21억 4천만 원이며, 이 중 수납액은 약 12억 3천만 원으로 집계되었다. 전체적인 징수율은 57.6%인 것으로 확인되었다. 광고물 분류별로는 벽면 이용 간판에 대한 이행강제금이 약 14억 1천만 원 정도로 가장 많이 부과되었으며, 이는 전체 부과금액의 66.0%를 차지했다.

그림 2-7 불법 고정광고물 행정처분에 따른 이행강제금 부과액 현황

단위 | 천원

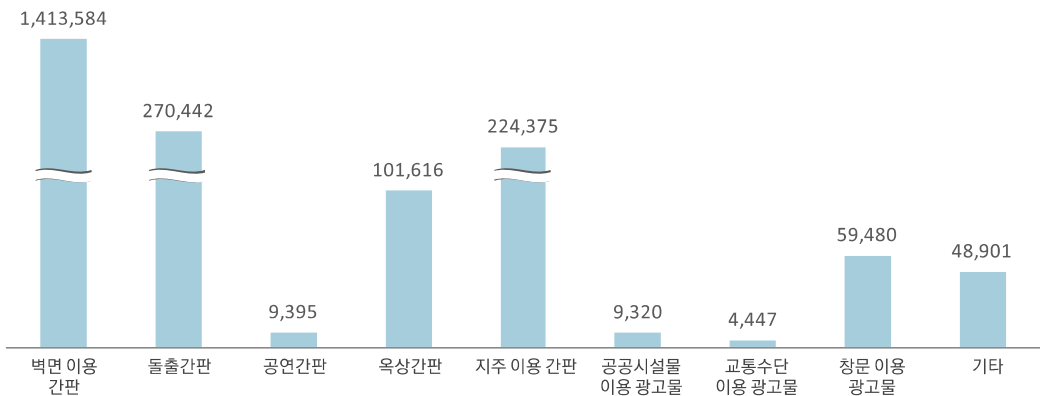


표 2-7 불법 고정광고물 행정처분에 따른 이행강제금 부과액 현황

단위 | 천원, %

광고물 분류	부과액	수납액	징수율
합계	2,141,560	1,234,508	57.6%
벽면 이용 간판	1,413,584	825,755	58.4%
돌출간판	270,442	138,735	51.3%
공연간판	9,395	3,675	39.1%
옥상간판	101,616	49,929	49.1%
지주 이용 간판	224,375	122,518	54.6%
공공시설물 이용 광고물	9,320	9,320	100.0%
교통수단 이용 광고물	4,447	1,050	23.6%
창문 이용 광고물	59,480	43,915	73.8%
기타	48,901	39,611	81.0%

* 불법 고정광고물 중 이행강제금이 부과되지 않은 광고물의 부과금액은 "0원"이므로 제외

8 | 불법 유동광고물 행정처분 현황

2022년 한 해, 불법적으로 설치된 유동광고물에 대해 총 275,278건의 행정처분이 내려졌다. 세부적으로 살펴보면, 228,648건에 대해서 계고 처분되었으며, 과태료는 45,505건이 부과되었고, 기타 1,091건, 고발 34건, 영업정지 및 폐쇄가 0건으로 조사되었다.

광고물 분류별로 보면, 현수막에 대한 행정처분이 151,284건으로 가장 많았으며, 다음으로 벽보, 전단, 입간판, 에어라이트, 기타 순이었다.

그림 2-8 불법 유동광고물 행정처분 현황

단위 | 건

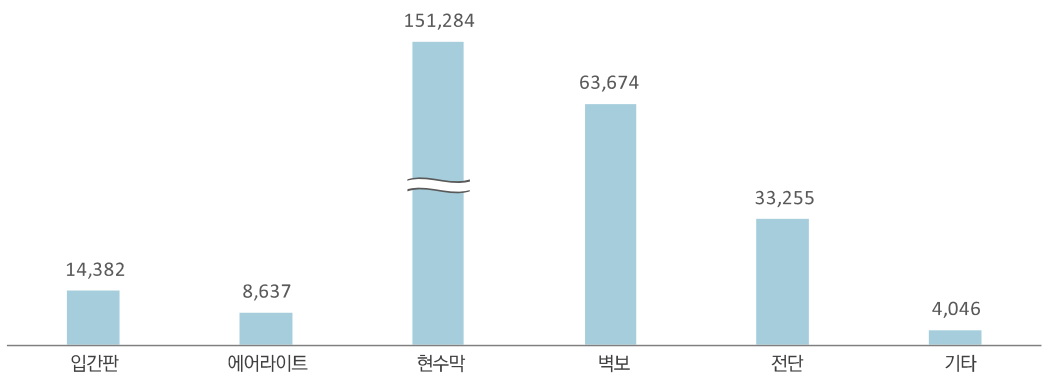


표 2-8 불법 유동광고물 행정처분 현황

단위 | 건

광고물 분류	계고	과태료 부과	고발	영업정지 및 폐쇄	기타	합계
전체	228,648	45,505	34	0	1,091	275,278
입간판	14,261	108	2	0	11	14,382
에어라이트	8,566	59	1	0	11	8,637
현수막	117,346	33,007	22	0	909	151,284
벽보	53,772	9,883	7	0	12	63,674
전단	30,749	2,360	2	0	144	33,255
기타	3,954	88	0	0	4	4,046

9 | 불법 유동광고물 행정처분에 따른 과태료 부과액 현황

불법 유동광고물에 대한 행정처분 중 과태료 부과에 따른 부과액은 약 385억 원 수준이며, 이 중 수납액은 약 79억 원 수준으로 집계되었다. 전체적인 징수율은 20.5%로 확인되었다.

광고물 분류별로는 현수막에 대한 과태료가 약 342억 원 정도로 가장 많이 부과되었으며, 이는 전체 부과금액의 88.8%를 차지했다.

그림 2-9 불법 유동광고물 행정처분에 따른 과태료 부과액 현황

단위 | 천원

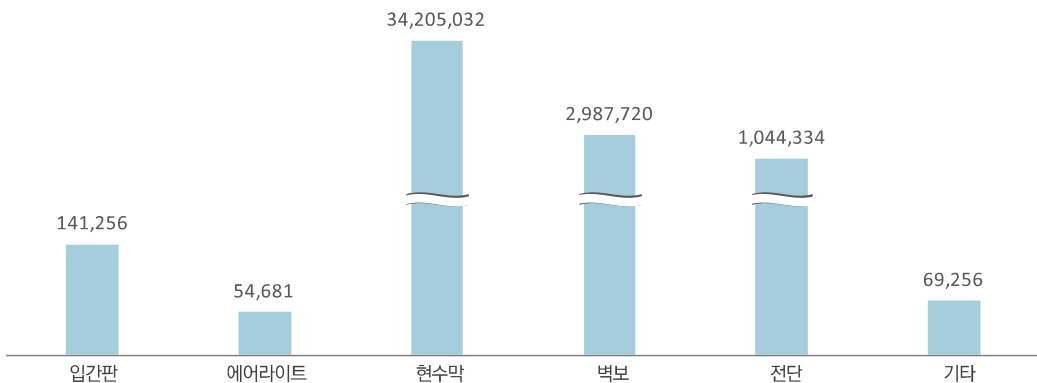


표 2-9 불법 유동광고물 행정처분에 따른 과태료 부과액 현황

단위 | 천원, %

광고물 분류	부과액	수납액	징수율
합계	38,502,279	7,901,299	20.5%
입간판	141,256	102,282	72.4%
에어라이트	54,681	19,936	36.5%
현수막	34,205,032	6,352,519	18.6%
벽보	2,987,720	795,793	26.6%
전단	1,044,334	596,810	57.1%
기타	69,256	33,959	49.0%

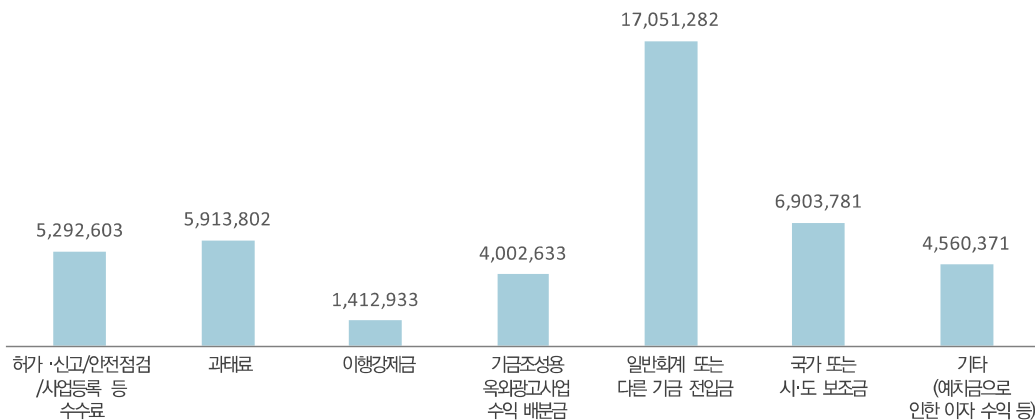
10 | 옥외광고발전기금 자원 및 집행 현황

전국에 옥외광고발전기금을 설치한 자치단체는 185개소이며, 2022년 한 해 동안 각종 수수료, 과태료, 이행강제금 등으로 인해 조성된 신규 기금은 총 451억 4천여만 원으로 집계되었다.

자원 항목 중 일반회계 또는 다른 기금 전입금으로 인해 조성된 기금이 약 171억 원(37.8%)으로 가장 많았으며, 다음으로 국가 또는 시·도 보조금 약 69억 원(15.3%), 과태료 약 59억 원(13.1%) 등의 순이었다.

그림 2-10 옥외광고발전기금 자원 현황

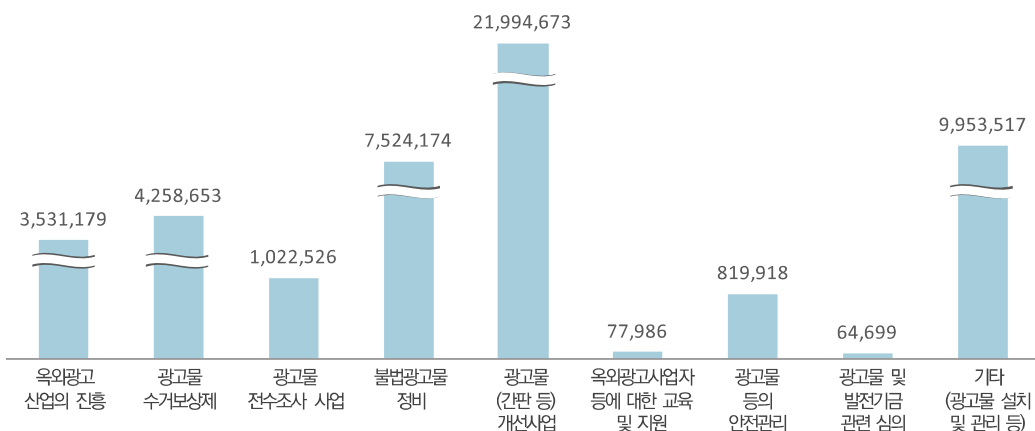
단위 | 천원



조성된 옥외광고발전기금의 집행 현황을 살펴보면, 총 집행액은 492억 5천여만 원이며, 이 중 광고물(간판 등) 개선 사업에 가장 많은 예산인 약 220억 원(44.7%)을 집행한 것으로 확인되었다. 이어서 기타(광고물 설치 및 관리 등)가 약 100억 원(20.2%), 불법광고물 정비가 약 75억 원(15.3%)을 차지하며 뒤를 이었다.

그림 2-11 옥외광고발전기금 집행 현황

단위 | 천원



한 해 조성된 기금 이외에 전년도(2021년도)로부터 이월된 이월금은 약 1,326억 6천만 원으로, 신규 조성액과의 합계는 약 1,778억 원이었으며, 이 중 492억 5천여만 원을 집행 후 연말 기준 누적 잔액은 약 1,285억 5천만 원으로 조사되었다.

표 2-10 옥외광고발전기금 현황

단위 | 천원

2021년도 말 기준 이월금(A)		132,661,627
조성 자원	2022년 신규 조성액(B)	45,137,405
	허가·신고/안전점검/사업등록 등 수수료	5,292,603
	과태료	5,913,802
	이행강제금	1,412,933
	기금조성용 옥외광고사업 수익 배분금	4,002,633
	일반회계 또는 다른 기금 전입금	17,051,282
	국가 또는 시·도 보조금	6,903,781
	기타(예치금으로 인한 이자 수익 등)	4,560,371
이월금 및 조성액 합계(C=A+B)		177,799,032
집행 항목	2022년도 집행액(D)	49,247,325
	옥외광고산업의 진흥	3,531,179
	광고물 수거보상제	4,258,653
	광고물 전수조사 사업	1,022,526
	불법광고물 정비	7,524,174
	광고물(간판 등) 개선사업	21,994,673
	옥외광고사업자 등에 대한 교육 및 지원	77,986
	광고물 등의 안전관리	819,918
	광고물 및 발전기금 관련 심의	64,699
	기타(광고물 설치 및 관리 등)	9,953,517
2022년도 말 기준 잔액(E=C-D)		128,551,707

11 | 옥외광고업 등록 사업자 현황

전국적으로 옥외광고업을 등록한 사업자 중 정상적으로 사업을 영위하는 사업체는 2022년 말 기준으로 16,248개사로 집계된 가운데, 2022년 한 해 동안 신규로 옥외광고업을 등록한 사업체는 1,432개사이며 휴업한 사업체는 81개사, 폐업한 사업체는 848개사로 조사되었다.

표 2-11 옥외광고업 등록 사업자 현황

단위 | 사

기준일(2022.12.31.) 현재	2022년도(2022.1.1.~2022.12.31.)		
정상	신규 등록	휴업	폐업
16,248	1,432	81	848

12 | 자치단체 옥외광고 담당공무원 현황

전국 자치단체에서 옥외광고를 담당하는 공무원의 현황은 총 1,342명으로 조사되었다. 이 중에서 옥외광고 업무를 담당한 기간이 1년 미만인 공무원은 709명(52.8%), 1년 이상 2년 미만인 공무원은 410명(30.6%), 2년 이상인 공무원은 223명(16.6%)인 것으로 집계되었다.

표 2-12 자치단체 옥외광고 담당공무원 현황

단위 | 명

급수	1년 미만	1년 이상~2년 미만	2년 이상	소계
합계	709	410	223	1,342
5급 이상	124	43	28	195
6급	177	103	66	346
7급 이하	408	264	129	801

2023 옥외광고 행정통계

기초자치단체별 세부 행정통계

제3장

1 | 통계표 구성

- | 시·도 및 시·군·구별 세부 행정통계는 조사항목에 대해서 ① 17개 광역자치단체 조사표, ② 해당 광역자치단체의 기초자치단체별 조사표의 순서로 제시하였다.
- | 조사항목에 따라 광역자치단체는 해당되는 자료가 없을 수 있다.
(예시) 광역자치단체는 일반적으로 광고물에 대한 허가·신고에 대한 권한이 없기 때문에 광고물 허가·신고 자료가 “0”으로 표기되었다.
- | 기초자치단체별 조사표의 경우 첫 행의 “합계”는 광역자치단체의 데이터와 해당 기초자치단체의 데이터 합계이다.

그림 3-1 (예시) 허가·신고 옥외광고물 현황 통계표 예시 설명

단위: 건

		자치 단체명	합계	벽면 이용 간판	돌출 간판	현수막 게시물	기타
시도+시군구 자료		합계	30,216	11,741	9,539	254	42
시도 자료		시도	0	0	0	0	0
시군구 자료	종로구	종로구	2,105	1,350	516	4	0
		중구	1,879	644	909	31	0
		용산구	1,146	301	536	5	0
		송파구	958	338	78	22	0
	강동구	강동구	1,649	244	1,023	20	9

2 | 주의사항

- | 통계표에 따라 사용되는 단위는 일반적으로 “건”을 사용하며, 금액인 경우 “천원”, 비율은 “%”를 사용하였다.
- | 옥외광고 등록 사업자의 단위는 “사”, 옥외광고 담당공무원의 단위는 “명”을 사용하였다.
- | 본 자료는 2022년 기준으로 작성되었으므로 2023년에 변경된 지방자치단체의 행정구역 개편 사항은 반영되지 않았다. (강원도 → 강원특별자치도, 2023.06.11. 변경 / 경상북도 군위군 → 대구광역시 군위군, 2023.07.01. 변경)

1 옥외광고물 허가·신고 현황

자치단체명	합계	벽면 이용 간판	돌출간판	공면간판	옥상간판	지주 이용 간판	공공 시설물 이용 광고물	교통시설 이용 광고물	교통수단 이용 광고물	선전탑	아치 광고물	창문 이용 광고물	애드벌론	현수막 게시물	기타
전국	418,670	211,392	134,513	56	6,092	41,578	8,963	220	11,400	93	25	135	36	2,811	1,356
서울특별시	30,216	11,741	9,539	26	527	988	4,025	16	3,053	0	0	4	1	254	42
부산광역시	65,032	27,609	28,668	2	449	2,703	2,619	29	2,721	0	0	2	1	192	37
대구광역시	19,098	9,259	7,212	3	274	1,124	324	5	751	0	1	1	0	103	41
인천광역시	19,596	9,411	7,997	1	210	1,303	147	7	384	0	1	12	1	91	31
광주광역시	10,802	5,438	3,917	0	250	782	74	0	271	0	0	0	1	33	36
대전광역시	11,370	4,998	4,048	2	173	900	760	5	446	3	0	0	0	31	4
울산광역시	10,175	4,825	3,838	0	190	1,139	71	6	45	0	0	1	0	51	9
세종특별자치시	3,512	2,248	712	1	99	386	0	1	25	0	0	0	0	39	1
경기도	100,296	56,246	30,092	7	1,159	9,965	293	17	1,810	4	2	4	16	373	308
강원도*	20,846	9,704	6,231	1	506	4,063	23	11	99	1	1	5	4	174	23
충청북도	12,209	5,978	3,064	0	253	2,497	63	24	119	6	4	8	4	168	21
충청남도	12,009	7,404	2,045	1	175	1,974	18	7	341	0	1	5	2	23	13
전라북도	14,495	7,209	4,305	1	351	2,001	25	9	384	7	0	1	0	155	47
전라남도	12,856	6,108	2,988	3	409	2,104	37	46	353	38	1	17	0	712	40
경상북도	15,803	8,182	3,799	2	224	2,665	19	12	157	11	0	4	3	79	646
경상남도	30,171	14,444	9,734	6	588	4,442	463	22	323	4	1	5	3	114	22
제주특별자치도	30,184	20,588	6,324	0	255	2,542	2	3	118	19	13	66	0	219	35

*본 자료는 2022년 기준으로 2023년에 변경된 지방자치단체의 행정구역 명칭이 미반영됨(강원도 → 강원특별자치도 2023.06.11. 변경)

1-1 서울특별시 옥외광고물 허가·신고 현황

2022.12.31. 기준, 단위: 건

자치단체명	합계	별면 이용 간판	돌출간판	공연간판	육상간판	지주 이용 간판	공공 시설물 이용 광고물	교통시설 이용 광고물	교통수단 이용 광고물	선전탑	아치 광고물	청문 이용 광고물	애드벌론	현수막 게시물	기타
서울특별시	30,216	11,741	9,539	26	527	988	4,025	16	3,053	0	0	4	1	254	42
시도	0	0	0	0	0	0	0	0	0	0	0	0	0	0	0
종로구	2,105	1,350	516	10	31	50	128	0	16	0	0	0	0	4	0
중구	1,879	644	909	1	76	74	121	0	22	0	0	1	0	31	0
용산구	1,146	301	536	0	34	46	205	2	14	0	0	2	1	5	0
성동구	529	172	149	0	14	36	82	0	70	0	0	0	0	6	0
광진구	722	133	348	0	3	35	104	0	95	0	0	0	0	3	1
동대문구	2,020	1,351	405	0	16	27	164	0	52	0	0	0	0	5	0
중랑구	798	207	321	0	9	13	144	0	98	0	0	0	0	6	0
성북구	869	179	348	0	9	24	118	1	177	0	0	1	0	6	6
강북구	520	93	160	0	9	8	76	0	173	0	0	0	0	1	0
도봉구	498	101	111	0	8	22	110	0	141	0	0	0	0	5	0
노원구	751	258	213	0	12	26	147	1	86	0	0	0	0	8	0
은평구	637	136	207	0	8	12	200	0	71	0	0	0	0	3	0
서대문구	996	364	387	1	9	21	178	0	36	0	0	0	0	0	0
마포구	885	397	351	1	22	45	25	3	35	0	0	0	0	5	1
양천구	782	378	240	0	9	28	21	6	98	0	0	0	0	2	0
강서구	1,470	569	393	0	9	42	246	0	173	0	0	0	0	38	0
구로구	794	302	251	0	18	40	120	0	50	0	0	0	0	13	0
금천구	1,106	542	291	0	17	67	97	0	76	0	0	0	0	16	0
영등포구	2,907	1,683	730	0	46	121	160	0	146	0	0	0	0	19	2
동작구	778	150	334	0	15	19	121	0	137	0	0	0	0	2	0
관악구	763	184	243	0	10	17	84	0	194	0	0	0	0	8	23
서초구	1,959	699	220	4	41	90	589	0	301	0	0	0	0	15	0
강남구	2,695	966	775	9	68	14	417	1	434	0	0	0	0	11	0
송파구	958	338	78	0	21	37	242	0	220	0	0	0	0	22	0
강동구	1,649	244	1,023	0	13	74	126	2	138	0	0	0	0	20	9

1-2 부산광역시 옥외광고를 허가·신고 현황

2022.12.31. 기준, 단위: 건

자치단체명	합계	벽면 이용 간판	돌출간판	공면간판	옥상간판	지주 이용 간판	공공 시설물 이용 광고물	교통시설 이용 광고물	교통수단 이용 광고물	선전탑	아치 광고물	창문 이용 광고물	에드벌론	현수막 게시물	기타
부산광역시	65,032	27,609	28,668	2	449	2,703	2,619	29	2,721	0	0	2	1	192	37
시도	0	0	0	0	0	0	0	0	0	0	0	0	0	0	0
중구	1,755	623	1,004	0	15	32	52	1	18	0	0	0	1	9	0
서구	2,117	1,068	913	0	9	63	36	0	18	0	0	0	0	2	8
동구	2,690	1,085	1,239	0	42	74	208	0	27	0	0	0	0	15	0
영도구	3,395	1,669	1,566	0	7	122	9	0	19	0	0	0	0	3	0
부산진구	7,714	3,457	3,447	0	46	146	399	6	169	0	0	1	0	43	0
동래구	6,383	2,634	3,024	0	24	171	284	1	238	0	0	0	0	7	0
남구	2,449	691	1,501	0	16	131	49	2	46	0	0	0	0	12	1
북구	6,081	2,270	3,216	0	58	261	216	10	47	0	0	0	0	3	0
해운대구	5,133	2,831	1,572	1	46	167	299	7	167	0	0	0	0	39	4
시하구	5,778	2,296	2,634	0	23	197	365	2	253	0	0	0	0	8	0
금정구	3,609	1,267	1,018	1	26	101	130	0	1,060	0	0	0	0	6	0
강서구	2,259	1,249	581	0	21	366	25	0	16	0	0	0	0	1	0
연제구	2,484	1,055	1,091	0	9	73	165	0	69	0	0	1	0	15	6
수영구	5,451	2,064	2,975	0	19	131	101	0	131	0	0	0	0	12	18
시상구	4,145	1,432	1,816	0	47	280	254	0	311	0	0	0	0	5	0
기장군	3,589	1,918	1,071	0	41	388	27	0	132	0	0	0	0	12	0

1-3 대구광역시 옥외광고를 허가·신고 현황

자치단체명	합계	벽면 이용 간판	돌출간판	공연간판	옥상간판	지주 이용 간판	공공 시설물 이용 광고물	교통시설 이용 광고물	교통수단 이용 광고물	선전탑	아치 광고물	창문 이용 광고물	애드벌론	현수막 게시물	기타
대구광역시*	19,098	9,259	7,212	3	274	1,124	324	5	751	0	1	1	0	103	41
시도	0	0	0	0	0	0	0	0	0	0	0	0	0	0	0
중구	1,760	341	1,248	2	48	61	16	0	17	0	1	1	0	25	0
동구	1,795	741	764	1	39	155	14	5	45	0	0	0	0	4	27
서구	1,245	594	460	0	15	136	5	0	26	0	0	0	0	8	1
남구	1,921	896	884	0	8	75	18	0	30	0	0	0	0	3	7
북구	5,199	3,544	1,097	0	71	232	121	0	94	0	0	0	0	40	0
수성구	4,347	2,208	1,773	0	51	213	53	0	39	0	0	0	0	10	0
달서구	1,538	515	772	0	40	108	26	0	58	0	0	0	0	13	6
달성군	1,293	420	214	0	2	144	71	0	442	0	0	0	0	0	0

*본 자료는 2022년 기준으로 2023년에 변경된 지방자치단체의 행정구역 명칭이 미반영됨(경상북도 군위군 → 대구광역시 군위군 2023.07.01. 변경)

1-4 인천광역시 옥외광고물 허가·신고 현황

2022.12.31. 기준, 단위: 건

자치단체명	합계	벽면 이용 간판	돌출간판	공연간판	옥상간판	지주 이용 간판	공공 시설물 이용 광고물	교통시설 이용 광고물	교통수단 이용 광고물	선전탑	아치 광고물	창문 이용 광고물	에드벌론	현수막 게시물	기타
인천광역시	19,596	9,411	7,997	1	210	1,303	147	7	384	0	1	12	1	91	31
시도	0	0	0	0	0	0	0	0	0	0	0	0	0	0	0
중구	808	439	192	0	24	118	0	2	28	0	0	0	0	5	0
동구	588	224	210	0	9	66	60	0	6	0	0	11	0	2	0
미추홀구	1,633	421	1,019	1	20	106	3	1	50	0	0	0	0	10	2
연수구	1,660	888	572	0	23	111	49	0	6	0	0	0	0	11	0
남동구	4,594	2,540	1,712	0	46	146	20	1	102	0	0	0	0	22	5
부평구	5,308	2,801	2,169	0	39	251	5	0	26	0	0	0	0	14	3
계양구	3,130	1,257	1,702	0	21	92	7	0	47	0	0	0	0	4	0
서구	1,176	554	326	0	20	180	1	2	76	0	0	1	1	9	6
강화군	617	262	92	0	7	211	0	0	43	0	1	0	0	1	0
옹진군	82	25	3	0	1	22	2	1	0	0	0	0	0	13	15

1-5 광주광역시 옥외광고를 허가·신고 현황

2022.12.31. 기준, 단위: 건

자치단체명	합계	벽면 이용 간판	돌출간판	공연간판	옥상간판	지주 이용 간판	공공 시설물 이용 광고물	교통시설 이용 광고물	교통수단 이용 광고물	선전탑	아치 광고물	창문 이용 광고물	에드별론	현수막 게시물	기타
광주광역시	10,802	5,438	3,917	0	250	782	74	0	271	0	0	0	1	33	36
시도	0	0	0	0	0	0	0	0	0	0	0	0	0	0	0
동구	1,871	927	786	0	55	89	3	0	6	0	0	0	0	5	0
서구	2,200	801	999	0	83	231	52	0	17	0	0	0	1	7	9
남구	2,010	1,144	693	0	27	80	2	0	51	0	0	0	0	9	4
북구	1,957	982	693	0	48	164	16	0	32	0	0	0	0	0	22
광산구	2,764	1,584	746	0	37	218	1	0	165	0	0	0	0	12	1

1-6 대전광역시 옥외광고를 허가·신고 현황

2022.12.31. 기준, 단위: 건

자치단체명	합계	벽면 이용 간판	돌출간판	공연간판	옥상간판	지주 이용 간판	공공 시설물 이용 광고물	교통시설 이용 광고물	교통수단 이용 광고물	선전탑	아치 광고물	창문 이용 광고물	에드별론	현수막 게시물	기타
대전광역시	11,370	4,998	4,048	2	173	900	760	5	446	3	0	0	0	31	4
시도	0	0	0	0	0	0	0	0	0	0	0	0	0	0	0
동구	1,240	454	429	0	30	115	160	4	44	0	0	0	0	4	0
중구	3,395	1,245	1,760	0	28	156	160	0	40	0	0	0	0	5	1
서구	2,996	1,217	1,016	1	31	181	278	1	256	0	0	0	0	13	2
유성구	2,301	1,404	477	0	49	192	121	0	45	3	0	0	0	9	1
대덕구	1,438	678	366	1	35	256	41	0	61	0	0	0	0	0	0

1-7 울산광역시 옥외광고물 허가·신고 현황

2022.12.31. 기준, 단위 | 건

자치단체명	합계	벽면 이용 간판	돌출간판	공연간판	옥상간판	지주 이용 간판	공공 시설물 이용 광고물	교통시설 이용 광고물	교통수단 이용 광고물	선전탑	아치 광고물	창문 이용 광고물	에드별론	현수막 게시물	기타
울산광역시	10,175	4,825	3,838	0	190	1,139	71	6	45	0	0	1	0	51	9
시도	0	0	0	0	0	0	0	0	0	0	0	0	0	0	0
중구	679	336	259	0	7	49	22	0	4	0	0	0	0	1	1
남구	2,500	926	1,214	0	84	191	49	0	15	0	0	0	0	17	4
동구	2,092	648	1,261	0	15	164	0	0	1	0	0	0	0	3	0
북구	3,636	2,366	779	0	44	429	0	0	10	0	0	0	0	7	1
울주군	1,268	549	325	0	40	306	0	6	15	0	0	1	0	23	3

1-8 세종특별자치시 옥외광고물 허가·신고 현황

2022.12.31. 기준, 단위 | 건

자치단체명	합계	벽면 이용 간판	돌출간판	공연간판	옥상간판	지주 이용 간판	공공 시설물 이용 광고물	교통시설 이용 광고물	교통수단 이용 광고물	선전탑	아치 광고물	창문 이용 광고물	에드별론	현수막 게시물	기타
세종특별자치시	3,512	2,248	712	1	99	386	0	1	25	0	0	0	0	39	1
시도	3,512	2,248	712	1	99	386	0	1	25	0	0	0	0	39	1

1-9 경기도 옥외광고물 허가·신고 현황

2022.12.31. 기준, 단위: 건

자치단체명	합계	벽면 이용 간판	돌출간판	공연간판	옥상간판	지주 이용 간판	공공 시설물 이용 광고물	교통시설 이용 광고물	교통수단 이용 광고물	선전탑	아치 광고물	창문 이용 광고물	애드벌론	현수막 게시물	기타
경기도	100,296	56,246	30,092	7	1,159	9,965	293	17	1,810	4	2	4	16	373	308
시도	0	0	0	0	0	0	0	0	0	0	0	0	0	0	0
수원시	9,691	6,494	2,630	2	113	271	55	0	56	0	0	0	0	67	3
성남시	4,072	1,600	2,079	1	27	273	37	0	29	0	0	0	0	17	9
의정부시	2,266	1,291	755	0	23	154	2	0	29	0	0	0	0	8	4
안양시	9,377	6,070	1,779	1	40	484	71	1	889	0	0	0	0	32	10
부천시	17,922	8,224	8,483	0	114	978	21	0	55	0	0	0	0	18	29
광명시	3,181	2,059	1,027	0	2	62	0	0	20	0	0	0	0	11	0
평택시	4,984	2,914	1,290	0	83	646	7	0	27	0	0	1	1	15	0
동두천시	798	499	202	0	9	82	0	0	4	0	0	0	1	1	0
안산시	5,906	2,307	3,033	2	87	176	1	6	51	0	1	0	8	30	204
고양시	4,156	2,584	994	0	17	429	71	2	23	0	0	0	1	34	1
과천시	314	170	93	0	3	41	1	0	5	0	0	0	0	1	0
구리시	1,404	891	361	0	25	113	0	0	8	0	0	0	0	6	0
남양주시	1,478	776	299	0	21	339	0	2	24	0	0	0	1	15	1
오산시	981	503	279	0	21	159	2	0	13	0	0	0	1	3	0
시흥시	1,878	977	537	0	36	269	0	0	55	0	0	0	0	4	0
군포시	4,045	2,339	1,564	0	6	93	0	0	35	0	0	1	0	7	0
의왕시	792	577	101	0	14	80	1	0	17	0	0	0	0	1	1
하남시	1,173	644	344	0	22	140	0	0	17	0	0	0	0	6	0
용인시	4,122	2,263	882	1	89	778	7	0	36	3	0	0	0	31	32
파주시	4,743	2,990	1,025	0	33	596	0	1	84	0	0	0	0	10	4
이천시	2,220	1,267	507	0	76	349	0	0	13	0	0	0	1	7	0
안성시	771	395	80	0	49	228	0	0	13	0	0	0	0	4	2
김포시	1,685	1,240	115	0	13	301	0	0	12	0	0	0	0	4	0
화성시	3,552	2,283	420	0	36	754	4	1	37	0	1	2	0	13	1
광주시	2,509	1,345	367	0	73	653	0	0	66	0	0	0	2	3	0
양주시	1,212	716	123	0	23	332	4	0	9	0	0	0	0	3	2
포천시	683	398	61	0	6	185	0	1	31	0	0	0	0	1	0
여주시	986	552	110	0	11	233	7	3	50	0	0	0	0	19	1
연천군	721	258	225	0	11	127	0	0	98	1	0	0	0	0	1
가평군	508	233	59	0	14	196	2	0	1	0	0	0	0	0	3
양평군	2,166	1,387	268	0	62	444	0	0	3	0	0	0	0	2	0

1-10 강원도 옥외광고물 허가·신고 현황

2022.12.31. 기준, 단위: 건

자치단체명	합계	벽면 이용 간판	돌출간판	공연간판	옥상간판	지주 이용 간판	공공 시설물 이용 광고물	교통시설 이용 광고물	교통수단 이용 광고물	선전탑	아치 광고물	창문 이용 광고물	에드빌	현수막 게시물	기타
강원도*	20,846	9,704	6,231	1	506	4,063	23	11	99	1	1	5	4	174	23
시도	0	0	0	0	0	0	0	0	0	0	0	0	0	0	0
춘천시	4,431	2,125	1,682	1	78	528	0	0	6	0	0	2	0	9	0
원주시	5,442	2,784	1,619	0	119	885	0	1	24	0	0	0	0	9	1
강릉시	4,056	1,985	1,207	0	97	725	0	0	24	0	0	1	0	5	12
동해시	1,492	727	510	0	29	220	0	0	1	0	0	0	2	3	0
태백시	351	128	106	0	6	103	0	0	2	0	0	0	0	6	0
속초시	394	200	79	0	7	98	0	0	10	0	0	0	0	0	0
삼척시	641	263	206	0	18	151	0	0	0	0	1	0	0	2	0
홍천군	588	187	134	0	23	233	2	0	6	0	0	0	0	3	0
횡성군	197	78	27	0	7	79	0	1	5	0	0	0	0	0	0
영월군	408	152	95	0	12	125	10	3	3	1	0	1	1	4	1
평창군	292	81	56	0	8	133	0	0	14	0	0	0	0	0	0
정선군	614	233	134	0	31	214	1	0	0	0	0	0	0	1	0
철원군	288	149	45	0	11	81	0	0	0	0	0	0	0	0	2
화천군	233	49	13	0	3	33	2	2	1	0	0	0	0	128	2
양구군	240	63	101	0	4	58	6	4	0	0	0	0	1	1	2
인제군	197	53	26	0	4	110	1	0	0	0	0	0	0	0	3
고성군	199	99	44	0	11	39	1	0	2	0	0	1	0	2	0
양양군	783	348	147	0	38	248	0	0	1	0	0	0	0	1	0

*본 자료는 2022년 기준으로 2023년에 변경된 지방자치단체의 행정구역 명칭이 미반영됨(강원도 → 강원특별자치도 2023.06.11. 변경)

1-11 충청북도 옥외광고를 허가·신고 현황

2022.12.31. 기준, 단위: 건

자치단체명	합계	벽면 이용 간판	돌출간판	공연간판	옥상간판	지주 이용 간판	공공 시설물 이용 광고물	교통시설 이용 광고물	교통수단 이용 광고물	선전탑	아치 광고물	청문 이용 광고물	에드별론	현수막 게시물	기타
충청북도	12,209	5,978	3,064	0	253	2,497	63	24	119	6	4	8	4	168	21
시도	0	0	0	0	0	0	0	0	0	0	0	0	0	0	0
청주시	2,479	1,386	499	0	66	425	30	4	48	5	0	2	1	13	0
충주시	2,139	1,027	672	0	60	359	3	0	9	0	0	4	0	1	4
제천시	2,051	767	701	0	43	476	0	0	14	0	0	0	0	36	14
보은군	682	296	195	0	10	154	6	7	13	0	0	1	0	0	0
옥천군	693	350	108	0	16	206	0	1	3	0	0	0	1	8	0
영동군	409	172	131	0	8	90	0	5	1	0	0	0	0	2	0
증평군	628	415	111	0	5	85	4	1	6	0	0	0	0	1	0
진천군	846	415	105	0	9	194	1	2	15	0	0	0	1	103	1
괴산군	492	184	147	0	12	136	2	3	1	0	0	1	1	4	1
음성군	964	607	154	0	9	183	0	0	8	0	2	0	0	0	1
단양군	826	359	241	0	15	189	17	1	1	1	2	0	0	0	0

1-12 충청남도 옥외광고를 허가·신고 현황

2022.12.31. 기준, 단위: 건

자치단체명	합계	벽면 이용 간판	돌출간판	공연간판	옥상간판	지주 이용 간판	공공 시설물 이용 광고물	교통시설 이용 광고물	교통수단 이용 광고물	선전탑	아치 광고물	창문 이용 광고물	에드벌론	현수막 게시물	기타
충청남도	12,009	7,404	2,045	1	175	1,974	18	7	341	0	1	5	2	23	13
시도	0	0	0	0	0	0	0	0	0	0	0	0	0	0	0
천안시	3,272	1,774	832	0	77	503	3	3	60	0	0	3	0	10	7
공주시	552	310	84	0	10	123	12	0	8	0	0	1	1	2	1
보령시	526	207	134	0	18	163	0	0	2	0	0	0	0	2	0
아산시	1,513	1,072	172	0	7	238	0	1	22	0	0	0	0	1	0
서산시	1,495	1,204	121	0	7	125	0	0	31	0	0	0	0	4	3
논산시	466	222	54	0	6	119	1	1	62	0	0	0	0	0	1
계룡시	406	315	56	1	1	27	0	0	4	0	1	0	1	0	0
당진시	762	401	129	0	5	152	1	1	73	0	0	0	0	0	0
금산군	145	68	14	0	1	49	0	0	13	0	0	0	0	0	0
부여군	947	683	141	0	8	80	0	0	35	0	0	0	0	0	0
서천군	295	144	58	0	6	83	0	0	3	0	0	0	0	0	1
청양군	219	72	68	0	10	58	0	1	9	0	0	0	0	1	0
홍성군	462	244	116	0	7	88	0	0	4	0	0	1	0	2	0
예산군	678	532	33	0	2	103	0	0	7	0	0	0	0	1	0
태안군	271	156	33	0	10	63	1	0	8	0	0	0	0	0	0

1-13 전라북도 옥외광고를 허가·신고 현황

2022.12.31. 기준, 단위: 건

자치단체명	합계	벽면 이용 간판	돌출간판	공면간판	옥상간판	지주 이용 간판	공공 시설물 이용 광고물	교통시설 이용 광고물	교통수단 이용 광고물	선전탑	아치 광고물	청문 이용 광고물	에드별론	현수막 게시물	기타
전라북도	14,495	7,209	4,305	1	351	2,001	25	9	384	7	0	1	0	155	47
시도	0	0	0	0	0	0	0	0	0	0	0	0	0	0	0
전주시	6,049	2,603	2,325	1	176	503	12	0	296	3	0	0	0	130	0
군산시	1,251	566	367	0	61	235	0	1	12	2	0	0	0	4	3
익산시	2,968	1,857	760	0	40	296	0	0	10	0	0	0	0	4	1
정읍시	1,002	472	244	0	24	232	0	0	25	1	0	0	0	4	0
남원시	1,006	517	305	0	16	156	3	0	6	0	0	0	0	2	1
김제시	651	384	89	0	10	154	1	1	11	0	0	0	0	1	0
완주군	436	254	38	0	9	116	0	4	13	0	0	1	0	1	0
진안군	160	50	23	0	3	68	1	1	1	0	0	0	0	5	8
무주군	81	41	5	0	0	31	1	0	1	1	0	0	0	1	0
장수군	72	23	2	0	0	42	1	1	2	0	0	0	0	1	0
임실군	183	72	51	0	2	58	0	0	0	0	0	0	0	0	0
순창군	52	25	7	0	2	16	0	0	0	0	0	0	0	0	2
고창군	132	102	7	0	1	21	0	0	1	0	0	0	0	0	0
부안군	452	243	82	0	7	73	6	1	6	0	0	0	0	2	32

1-14 전라남도 옥외광고를 허가·신고 현황

2022.12.31. 기준, 단위: 건

자치단체명	합계	벽면 이용 간판	돌출간판	공면간판	옥상간판	지주 이용 간판	공공 시설물 이용 광고물	교통시설 이용 광고물	교통수단 이용 광고물	선전탑	아치 광고물	창문 이용 광고물	에드별론	현수막 게시물	기타
전라남도	12,856	6,108	2,988	3	409	2,104	37	46	353	38	1	17	0	712	40
시도	0	0	0	0	0	0	0	0	0	0	0	0	0	0	0
목포시	2,417	1,104	953	1	111	202	0	0	43	0	0	0	0	3	0
여수시	1,398	516	556	0	57	229	0	0	31	0	0	0	0	8	1
순천시	1,364	552	440	0	58	258	0	0	45	0	0	0	0	10	1
나주시	599	278	56	0	33	168	1	0	20	29	0	2	0	4	8
광양시	598	349	116	0	21	94	5	4	5	0	0	0	0	3	1
담양군	1,053	726	67	0	25	217	0	0	10	0	0	5	0	0	3
곡성군	97	37	4	0	2	46	0	0	8	0	0	0	0	0	0
구례군	218	88	49	0	10	67	0	1	1	0	1	0	0	1	0
고흥군	327	90	4	0	3	56	1	0	0	1	0	1	0	168	3
보성군	235	91	65	0	5	69	1	1	2	0	0	0	0	1	0
화순군	227	134	23	0	16	43	1	0	7	3	0	0	0	0	0
장흥군	992	458	304	0	14	158	1	2	2	0	0	1	0	52	0
강진군	212	55	9	0	1	33	3	5	77	0	0	3	0	26	0
해남군	218	114	28	0	3	57	0	8	6	0	0	0	0	0	2
영암군	213	113	34	0	3	52	2	0	9	0	0	0	0	0	0
무안군	552	356	10	0	0	53	5	1	9	1	0	0	0	114	3
함평군	397	192	77	0	14	92	0	3	1	0	0	0	0	11	7
영광군	194	55	14	0	2	55	11	10	6	3	0	0	0	38	0
장성군	663	424	118	0	21	73	0	2	25	0	0	0	0	0	0
완도군	172	48	11	0	1	21	0	5	6	1	0	2	0	76	1
진도군	453	307	49	2	9	52	1	0	19	0	0	2	0	9	3
신안군	257	21	1	1	0	9	5	4	21	0	0	1	0	188	7

1-15 경상북도 옥외광고를 허가·신고 현황

2022.12.31. 기준, 단위: 건

자치단체명	합계	벽면 이용 간판	돌출간판	공연간판	옥상간판	지주 이용 간판	공공 시설물 이용 광고물	교통시설 이용 광고물	교통수단 이용 광고물	선전탑	아치 광고물	창문 이용 광고물	에드빌	현수막 게시물	기타
경상북도	15,803	8,182	3,799	2	224	2,665	19	12	157	11	0	4	3	79	646
시도	0	0	0	0	0	0	0	0	0	0	0	0	0	0	0
포항시	2,012	1,118	468	0	31	369	2	0	6	7	0	2	0	9	0
경주시	999	453	162	0	16	337	1	0	26	2	0	0	0	1	1
김천시	221	101	16	1	2	88	1	0	12	0	0	0	0	0	0
인동시	1,745	926	606	0	31	171	2	0	5	0	0	0	0	3	1
구미시	2,657	1,601	655	0	31	329	0	0	31	2	0	0	0	8	0
영주시	639	189	267	0	15	167	0	0	1	0	0	0	0	0	0
영천시	424	234	52	0	3	115	1	1	14	0	0	0	2	2	0
상주시	620	290	153	0	15	154	0	2	5	0	0	0	0	1	0
문경시	724	276	272	1	31	141	0	0	0	0	0	0	0	3	0
경산시	1,007	588	236	0	7	147	0	0	23	0	0	0	0	6	0
군위군*	137	56	6	0	4	45	2	0	0	0	0	1	0	20	3
의성군	212	105	24	0	0	69	0	0	12	0	0	0	0	2	0
청송군	285	205	15	0	2	60	0	1	0	0	0	0	0	2	0
영양군	25	8	7	0	0	5	0	1	1	0	0	0	0	1	2
영덕군	113	64	13	0	0	31	0	0	0	0	0	0	0	5	0
청도군	139	57	15	0	0	44	4	1	2	0	0	1	0	12	3
고령군	732	43	8	0	0	44	0	0	3	0	0	0	0	0	634
성주군	514	372	85	0	1	49	1	2	4	0	0	0	0	0	0
칠곡군	1,176	818	183	0	17	148	1	2	7	0	0	0	0	0	0
예천군	607	185	348	0	7	64	0	1	0	0	0	0	0	2	0
봉화군	115	45	14	0	5	40	2	1	5	0	0	0	0	2	1
울진군	672	440	178	0	6	45	2	0	0	0	0	0	1	0	0
울릉군	28	8	16	0	0	3	0	0	0	0	0	0	0	0	1

*본 자료는 2022년 기준으로 2023년에 변경된 지방자치단체의 행정구역 명칭이 미반영됨(경상북도 군위군 → 대구광역시 군위군 2023.07.01. 변경)

1-16 경상남도 옥외광고를 허가·신고 현황

2022.12.31. 기준, 단위: 건

자치단체명	합계	벽면 이용 간판	돌출간판	공연간판	옥상간판	지주 이용 간판	공공 시설물 이용 광고물	교통시설 이용 광고물	교통수단 이용 광고물	선전탑	아치 광고물	창문 이용 광고물	애드벌론	현수막 게시물	기타
경상남도	30,171	14,444	9,734	6	588	4,442	463	22	323	4	1	5	3	114	22
시도	0	0	0	0	0	0	0	0	0	0	0	0	0	0	0
창원시	7,885	4,140	2,653	3	115	888	10	1	38	0	0	0	0	29	8
진주시	6,722	3,950	2,072	1	48	509	65	0	66	0	0	3	0	8	0
통영시	1,071	441	384	0	43	192	0	0	5	0	0	0	0	6	0
사천시	2,712	1,168	870	1	81	583	0	0	6	0	0	0	0	2	1
김해시	4,022	1,473	1,581	0	98	561	261	2	36	1	0	0	1	4	4
밀양시	772	316	221	0	14	205	0	0	14	0	0	0	0	2	0
거제시	1,136	480	394	0	34	214	3	1	4	0	0	0	0	6	0
양산시	1,381	565	369	1	39	244	108	0	45	0	0	0	0	10	0
의령군	349	122	108	0	19	98	0	1	0	0	0	0	0	0	1
함안군	1,016	520	302	0	11	183	0	0	0	0	0	0	0	0	0
창녕군	228	100	30	0	4	63	2	0	2	0	0	0	0	27	0
고성군	536	263	132	0	17	119	0	0	5	0	0	0	0	0	0
남해군	825	380	259	0	21	150	0	3	12	0	0	0	0	0	0
하동군	187	80	30	0	5	64	1	2	0	0	0	0	0	4	1
산청군	401	126	100	0	23	143	1	1	6	0	0	0	1	0	0
함양군	332	125	93	0	8	102	0	1	2	0	0	0	0	1	0
거창군	376	123	119	0	5	82	12	10	6	0	0	1	1	12	5
합천군	220	72	17	0	3	42	0	0	76	3	1	1	0	3	2

1-17 제주특별자치도 옥외광고물 허가·신고 현황

2022.12.31. 기준, 단위: 건

자치단체명	합계	벽면 이용 간판	돌출간판	공연간판	옥상간판	지주 이용 간판	공공 시설물 이용 광고물	교통시설 이용 광고물	교통수단 이용 광고물	선전탑	아치 광고물	창문 이용 광고물	에드빌론	현수막 게시물	기타
제주특별자치도	30,184	20,588	6,324	0	255	2,542	2	3	118	19	13	66	0	219	35
시도	30,184	20,588	6,324	0	255	2,542	2	3	118	19	13	66	0	219	35

2 연간(2022년도) 신규 광고를 허가·신고 현황

단위: 건

자치단체명	합계	벽면 이용 간판	돌출 간판	공면 간판	옥상 간판	지주 이용 간판	공공 시설물 이용 광고물	교통 시설 이용 광고물	교통 수단 이용 광고물	선전탑	아치 광고물	창문 이용 광고물	에드 빌론	입간판	벽보	전단	현수막	현수막 계시틀	기타
전국	2,149,110	17,438	11,896	6	323	3,558	2,327	60	2,064	130	34	17	41	393	7,795	1,754	2,098,704	1,111	1,459
서울특별시	47,767	1,282	1,328	2	13	103	1,219	7	765	1	0	3	2	81	1,215	330	41,363	19	34
부산광역시	50,243	2,226	2,890	0	11	184	358	6	369	0	0	0	2	1	3,958	279	39,923	6	30
대구광역시	38,395	504	378	0	16	100	35	0	23	0	1	0	0	1	141	127	37,041	6	22
인천광역시	67,224	651	628	0	6	102	53	0	34	0	1	0	1	6	391	75	65,234	12	30
광주광역시	42,779	501	253	0	5	40	53	0	45	0	0	0	1	0	8	20	41,834	3	16
대전광역시	74,310	451	268	0	3	44	210	0	84	4	0	0	0	4	0	18	73,218	5	1
울산광역시	25,870	323	297	0	4	84	0	6	17	0	0	1	2	2	0	16	25,095	22	1
세종특별자치시	1,675	179	19	0	1	4	0	0	17	0	0	0	0	1	0	2	1,431	20	1
경기도	723,055	4,441	2,855	1	100	1,224	214	6	290	5	2	2	15	286	1,539	588	711,227	37	223
강원도*	116,467	294	199	0	13	176	12	3	16	1	0	1	4	1	30	48	115,486	180	3
충청북도	103,785	640	312	0	18	188	23	5	24	12	4	1	4	1	61	38	102,313	134	7
충청남도	165,711	934	320	0	16	179	2	0	35	2	1	0	5	3	83	12	164,115	0	4
전라북도	175,715	839	269	0	11	148	1	4	70	8	0	0	0	1	13	27	174,314	9	1
전라남도	128,671	794	298	2	36	205	10	12	147	49	3	1	0	2	15	16	126,689	386	6
경상북도	167,346	641	320	0	14	284	6	1	51	13	0	2	2	3	23	4	164,873	33	1,076
경상남도	161,713	1,473	905	1	27	327	130	8	65	7	1	0	3	0	95	93	158,527	48	3
제주특별자치도	58,384	1,265	357	0	29	166	1	2	12	28	21	6	0	0	223	61	56,021	191	1

*본 자료는 2022년 기준으로 2023년에 변경된 지방자치단체의 행정구역 명칭이 미반영됨(강원도 → 강원특별자치도 2023.06.11. 변경)

2-1 서울특별시 연간(2022년도) 신규 광고물 허가·신고 현황

자치단체명	합계	벽면 이용 간판	탈출 간판	공연 간판	옥상 간판	지주 이용 간판	공공 시설물 이용 광고물	교통 시설 이용 광고물	교통 수단 이용 광고물	선전탑	아치 광고물	청문 이용 광고물	에드 벌론	입간판	벽보	전단	현수막	현수막 게시물	기타
서울특별시	47,767	1,282	1,328	2	13	103	1,219	7	765	1	0	3	2	81	1,215	330	41,363	19	34
시도	0	0	0	0	0	0	0	0	0	0	0	0	0	0	0	0	0	0	0
종로구	59	27	8	0	1	2	9	0	1	0	0	0	0	1	0	10	0	0	0
중구	262	38	180	0	0	6	32	0	3	0	0	1	0	0	0	0	0	2	0
용산구	2,837	26	19	0	1	10	52	2	6	1	0	1	1	0	79	31	2,608	0	0
성동구	4,418	20	14	0	0	2	13	0	7	0	0	0	0	0	0	16	4,345	1	0
광진구	1,079	18	8	0	0	0	21	0	37	0	0	0	0	0	0	0	995	0	0
동대문구	1,102	154	11	0	0	2	39	0	16	0	0	0	0	1	0	0	878	1	0
종랑구	1,969	15	11	0	0	0	41	0	41	0	0	0	0	0	162	35	1,664	0	0
성북구	1,964	7	13	0	1	1	33	0	8	0	0	1	0	0	0	15	1,878	0	7
강북구	2,539	19	27	0	1	1	15	0	61	0	0	0	0	3	240	25	2,147	0	0
도봉구	107	14	6	0	0	0	23	0	60	0	0	0	0	0	0	4	0	0	0
노원구	1,794	12	8	0	0	0	59	0	52	0	0	0	0	0	0	0	1,663	0	0
은평구	6,089	28	14	0	0	13	87	0	28	0	0	0	0	0	174	5	5,740	0	0
서대문구	523	25	51	0	1	4	66	0	12	0	0	0	0	0	8	0	356	0	0
마포구	480	55	17	1	2	7	22	0	7	0	0	0	0	2	65	44	258	0	0
양천구	2,477	23	8	0	0	1	8	4	53	0	0	0	0	0	0	0	2,379	1	0
강서구	3,294	87	6	0	0	4	125	0	50	0	0	0	0	0	0	64	2,957	1	0
구로구	3,924	45	9	0	1	6	36	0	12	0	0	0	0	0	209	10	3,595	1	0
금천구	1,572	20	7	0	0	6	15	0	18	0	0	0	0	0	0	8	1,498	0	0
영등포구	4,820	303	80	0	1	1	36	0	47	0	0	0	1	0	0	0	4,349	2	0
동작구	1,812	24	112	0	1	11	35	0	57	0	0	0	0	0	0	0	1,572	0	0
관악구	1,128	21	49	0	0	1	44	0	22	0	0	0	0	0	162	24	787	0	18
서초구	293	80	8	0	1	6	104	0	94	0	0	0	0	0	0	0	0	0	0
강남구	442	139	151	1	2	3	126	1	10	0	0	0	0	9	0	0	0	0	0
송파구	1,781	46	15	0	0	2	84	0	37	0	0	0	0	15	0	20	1,561	1	0
강동구	1,002	36	496	0	0	14	94	0	26	0	0	0	0	50	116	19	133	9	9

2-2 부산광역시 연간(2022년도) 신규 광고물 허가·신고 현황

자치단체명	합계	벽면 이용 간판	돌출 간판	공연 간판	옥상 간판	지주 이용 간판	공공 시설물 이용 광고물	교통 시설 이용 광고물	교통 수단 이용 광고물	선전탑	아치 광고물	창문 이용 광고물	에드 벌론	입간판	벽보	전단	현수막	현수막 계시틀	기타
부산광역시	50,243	2,226	2,890	0	11	184	358	6	369	0	0	0	2	1	3,958	279	39,923	6	30
시도	0	0	0	0	0	0	0	0	0	0	0	0	0	0	0	0	0	0	0
중구	647	10	26	0	0	0	14	0	3	0	0	0	1	0	190	7	396	0	0
서구	1,273	32	36	0	1	5	7	0	1	0	0	0	0	0	234	0	957	0	0
동구	1,523	41	51	0	1	10	21	0	3	0	0	0	0	1	205	9	1,180	1	0
영도구	1,421	397	308	0	0	16	1	0	2	0	0	0	0	0	133	4	560	0	0
부산진구	4,753	377	508	0	1	25	13	3	65	0	0	0	0	0	604	103	3,053	1	0
동래구	3,946	351	564	0	0	38	11	1	10	0	0	0	0	0	686	21	2,264	0	0
남구	2,863	57	108	0	1	6	3	0	8	0	0	0	0	0	288	13	2,378	1	0
북구	4,429	192	164	0	1	18	13	1	4	0	0	0	0	0	0	15	4,021	0	0
해운대구	2,696	118	56	0	0	5	120	0	53	0	0	0	0	0	0	0	2,344	0	0
사하구	3,805	161	261	0	1	7	27	1	24	0	0	0	0	0	0	0	3,323	0	0
금정구	2,077	108	58	0	0	6	14	0	20	0	0	0	0	0	352	23	1,496	0	0
강서구	7,042	39	21	0	1	6	0	0	0	0	0	0	0	0	97	1	6,877	0	0
연제구	3,969	70	82	0	0	5	86	0	3	0	0	0	0	0	608	48	3,066	1	0
수영구	2,498	157	498	0	0	5	22	0	93	0	0	0	0	0	288	20	1,384	1	30
사상구	3,491	34	46	0	1	5	2	0	5	0	0	0	0	0	273	15	3,110	0	0
기장군	3,810	82	103	0	3	27	4	0	75	0	0	0	1	0	0	0	3,514	1	0

2-3 대구광역시 연간(2022년도) 신규 광고물 허가·신고 현황

자치단체명	합계	벽면 이용 간판	돌출 간판	공연 간판	옥상 간판	지주 이용 간판	공공 시설물 이용 광고물	교통 시설 이용 광고물	교통 수단 이용 광고물	선전탑	아치 광고물	창문 이용 광고물	에드 벌론	입간판	벽보	전단	현수막	현수막 게시물	기타
대구광역시*	38,395	504	378	0	16	100	35	0	23	0	1	0	0	1	141	127	37,041	6	22
시도	0	0	0	0	0	0	0	0	0	0	0	0	0	0	0	0	0	0	0
중구	3,824	53	72	0	5	4	0	0	2	0	1	0	0	1	0	63	3,620	3	0
동구	1,324	36	28	0	2	11	1	0	7	0	0	0	0	0	44	4	1,191	0	0
서구	4,024	84	34	0	0	8	0	0	2	0	0	0	0	0	18	3	3,873	2	0
남구	5,486	22	15	0	0	2	3	0	0	0	0	0	0	0	20	0	5,412	0	12
북구	5,157	64	52	0	2	13	3	0	4	0	0	0	0	0	15	20	4,983	1	0
수성구	4,019	134	122	0	5	32	22	0	2	0	0	0	0	0	28	15	3,659	0	0
달서구	9,200	48	36	0	2	4	6	0	4	0	0	0	0	0	16	20	9,054	0	10
달성군	5,361	63	19	0	0	26	0	0	2	0	0	0	0	0	0	2	5,249	0	0

* 본 자료는 2022년 기준으로 2023년에 변경된 지방자치단체의 행정구역 명칭이 미반영됨(경상북도 군위군 → 대구광역시 군위군 2023.07.01. 변경)

2-4 인천광역시 연건(2022년도) 신규 광고물 허가·신고 현황

단위: 건

자치단체명	합계	벽면 이용 간판	돌출 간판	공연 간판	옥상 간판	지주 이용 간판	공공 시설물 이용 광고물	교통 시설 이용 광고물	교통 수단 이용 광고물	선전탑	아치 광고물	창문 이용 광고물	애드 벌론	입간판	벼보	전단	현수막	현수막 계시틀	기타
인천광역시	67,224	651	628	0	6	102	53	0	34	0	1	0	1	6	391	75	65,234	12	30
시도	0	0	0	0	0	0	0	0	0	0	0	0	0	0	0	0	0	0	0
중구	5,676	34	7	0	1	15	0	0	3	0	0	0	0	0	0	1	5,615	0	0
동구	742	16	7	0	0	6	1	0	1	0	0	0	0	0	197	0	514	0	0
미추홀구	5,816	54	135	0	1	8	0	0	5	0	0	0	0	0	0	10	5,600	2	1
연수구	11,153	86	16	0	0	9	28	0	2	0	0	0	0	0	15	5	10,992	0	0
남동구	17,456	115	112	0	3	10	19	0	3	0	0	0	0	4	24	36	17,129	0	1
부평구	2,144	174	191	0	0	8	0	0	2	0	0	0	0	0	0	0	1,768	0	1
계양구	12,172	41	78	0	0	3	5	0	10	0	0	0	0	0	155	16	11,864	0	0
서구	11,083	112	76	0	1	21	0	0	6	0	0	0	1	2	0	7	10,845	1	11
강화군	670	14	3	0	0	17	0	0	2	0	1	0	0	0	0	0	633	0	0
옹진군	312	5	3	0	0	5	0	0	0	0	0	0	0	0	0	0	274	9	16

2-5 광주광역시 연간(2022년도) 신규 광고물 허가·신고 현황

자치단체명	합계	벽면 이용 간판	돌출 간판	공연 간판	옥상 간판	지주 이용 간판	공공 시설물 이용 광고물	교통 시설 이용 광고물	교통 수단 이용 광고물	선전탑	아치 광고물	창문 이용 광고물	애드 벌룬	입간판	벽보	전단	현수막	현수막 계시틀	기타
광주광역시	42,779	501	253	0	5	40	53	0	45	0	0	0	1	0	8	20	41,834	3	16
시도	0	0	0	0	0	0	0	0	0	0	0	0	0	0	0	0	0	0	0
동구	916	30	29	0	1	2	0	0	0	0	0	0	0	0	0	11	843	0	0
서구	14,452	71	26	0	0	8	53	0	5	0	0	0	1	0	0	2	14,276	1	9
남구	7,205	78	51	0	1	7	0	0	0	0	0	0	0	0	0	0	7,063	1	4
북구	18,080	51	29	0	0	5	0	0	7	0	0	0	0	0	8	6	17,971	0	3
광산구	2,126	271	118	0	3	18	0	0	33	0	0	0	0	0	0	1	1,681	1	0

2-6 대전광역시 연간(2022년도) 신규 광고물 허가·신고 현황

자치단체명	합계	벽면 이용 간판	돌출 간판	공연 간판	옥상 간판	지주 이용 간판	공공 시설물 이용 광고물	교통 시설 이용 광고물	교통 수단 이용 광고물	선전탑	아치 광고물	창문 이용 광고물	애드 벌룬	입간판	벽보	전단	현수막	현수막 계시틀	기타
대전광역시	74,310	451	268	0	3	44	210	0	84	4	0	0	0	4	0	18	73,218	5	1
시도	0	0	0	0	0	0	0	0	0	0	0	0	0	0	0	0	0	0	0
동구	7,420	48	30	0	0	6	43	0	17	0	0	0	0	3	0	2	7,271	0	0
중구	9,442	81	34	0	1	8	52	0	12	0	0	0	0	0	0	8	9,245	0	1
서구	23,312	188	145	0	2	8	79	0	30	0	0	0	0	0	0	3	22,857	0	0
유성구	22,056	75	23	0	0	15	22	0	10	4	0	0	0	1	0	4	21,897	5	0
대덕구	12,080	59	36	0	0	7	14	0	15	0	0	0	0	0	0	1	11,948	0	0

2-7 울산광역시 연간(2022년도) 신규 광고물 허가·신고 현황

단위: 건

자치단체명	합계	벽면 이용 간판	탈출 간판	공연 간판	옥상 간판	지주 이용 간판	공공 시설물 이용 광고물	교통 시설 이용 광고물	교통 수단 이용 광고물	선전탑 광고물	아치 광고물	창문 이용 광고물	에드 벌론	입간판	벽보	전단	현수막	현수막 게시물	기타
울سان광역시	25,870	323	297	0	4	84	0	6	17	0	0	1	2	2	0	16	25,085	22	1
시도	0	0	0	0	0	0	0	0	0	0	0	0	0	0	0	0	0	0	0
중구	8,040	38	19	0	0	4	0	0	2	0	0	0	0	0	0	1	7,975	0	1
남구	2,329	135	162	0	1	24	0	0	9	0	0	0	0	2	0	14	1,982	0	0
동구	5,461	66	80	0	0	16	0	0	0	0	0	0	0	0	0	0	5,298	1	0
북구	8,824	39	16	0	0	6	0	0	3	0	0	0	0	0	0	0	8,760	0	0
울주군	1,216	45	20	0	3	34	0	6	3	0	0	1	2	0	0	1	1,080	21	0

2-8 세종특별자치시 연간(2022년도) 신규 광고물 허가·신고 현황

단위: 건

자치단체명	합계	벽면 이용 간판	탈출 간판	공연 간판	옥상 간판	지주 이용 간판	공공 시설물 이용 광고물	교통 시설 이용 광고물	교통 수단 이용 광고물	선전탑 광고물	아치 광고물	창문 이용 광고물	에드 벌론	입간판	벽보	전단	현수막	현수막 게시물	기타
세종특별자치시	1,675	179	19	0	1	4	0	0	17	0	0	0	0	1	0	2	1,431	20	1
시도	1,675	179	19	0	1	4	0	0	17	0	0	0	0	1	0	2	1,431	20	1

2-9 경기도 연간(2022년도) 신규 광고를 허가·신고 현황

자치단체명	합계	별면 이용 간판	돌출 간판	공연 간판	옥상 간판	지주 이용 간판	공공 시설물 이용 광고물	교통 시설 이용 광고물	교통 수단 이용 광고물	선전탑	아치 광고물	창문 이용 광고물	애드 벌판	입간판	벽보	전단	현수막	현수막 게시물	기타
경기도	723,055	4,441	2,855	1	100	1,224	214	6	290	5	2	2	15	286	1,539	588	711,227	37	223
시도	0	0	0	0	0	0	0	0	0	0	0	0	0	0	0	0	0	0	0
수원시	8,347	244	147	0	2	24	38	0	14	0	0	0	0	1	1	54	7,815	4	3
성남시	5,244	169	65	1	1	24	0	0	12	0	0	0	0	4	0	98	4,866	1	3
의정부시	20,824	96	135	0	2	16	1	0	12	0	0	0	0	0	0	35	20,524	2	1
안양시	23,017	523	514	0	6	267	84	1	10	0	0	0	0	0	0	55	21,552	0	5
부천시	29,405	588	589	0	5	57	11	0	13	0	0	0	0	0	0	39	28,102	0	1
광명시	16,125	103	454	0	0	5	0	0	5	0	0	0	0	5	287	17	15,247	2	0
평택시	37,587	279	144	0	7	137	8	1	6	0	0	0	1	2	0	10	36,990	2	0
동두천시	5,556	23	14	0	0	9	0	0	3	0	0	0	1	0	17	7	5,482	0	0
안산시	53,219	313	201	0	9	24	0	1	10	1	2	0	8	0	515	50	51,880	3	202
고양시	65,902	169	51	0	3	35	65	0	6	0	0	0	1	0	632	39	64,901	0	0
과천시	877	12	3	0	0	4	0	0	0	0	0	0	0	0	0	0	858	0	0
구리시	18,164	32	26	0	0	7	0	0	6	0	0	0	0	260	0	5	17,827	1	0
남양주시	55,978	87	18	0	4	30	0	1	5	0	0	0	2	3	0	12	55,804	12	0
오산시	12,135	89	24	0	0	15	0	0	5	0	0	0	1	0	0	3	11,998	0	0
시흥시	39,798	151	68	0	3	24	0	0	6	0	0	0	0	2	4	50	39,490	0	0
군포시	15,661	67	46	0	0	9	0	0	7	0	0	0	0	0	0	39	15,492	1	0
의왕시	1,316	56	2	0	2	11	0	0	2	0	0	0	0	0	0	7	1,236	0	0
하남시	14,702	49	8	0	1	8	0	0	5	0	0	0	0	0	39	0	14,592	0	0
용인시	46,416	233	68	0	5	64	1	0	10	3	0	0	0	0	44	29	45,952	3	4
파주시	45,364	117	37	0	3	27	0	0	6	0	0	0	0	1	0	16	45,156	0	1
이천시	27,114	65	18	0	12	38	0	0	5	0	0	0	1	0	0	2	26,973	0	0
안성시	27,691	72	16	0	8	21	0	0	3	0	0	0	0	1	0	2	27,566	0	2
김포시	28,042	106	3	0	2	22	0	0	4	0	0	0	0	4	0	0	27,900	1	0
화성시	29,550	317	77	0	5	103	2	1	9	0	0	2	0	3	0	10	29,016	5	0
광주시	24,854	123	28	0	0	44	0	0	11	0	0	0	0	0	0	1	24,647	0	0
양주시	22,507	69	13	0	5	53	1	0	2	0	0	0	0	0	0	5	22,359	0	0
포천시	17,145	49	7	0	0	18	1	1	18	0	0	0	0	0	0	0	17,051	0	0
여주시	1,092	24	5	0	1	10	2	0	8	0	0	0	0	0	0	2	1,040	0	0
연천군	5,658	41	39	0	1	28	0	0	84	1	0	0	0	0	0	1	5,462	0	1
기평군	11,634	42	9	0	3	39	0	0	1	0	0	0	0	0	0	0	11,540	0	0
양평군	12,131	133	26	0	10	51	0	0	2	0	0	0	0	0	0	0	11,909	0	0

2-10 강원도 연간(2022년도) 신규 광고물 허가·신고 현황

단위: 건

자치단체명	합계	벽면 이용 간판	탈출 간판	공연 간판	옥상 간판	지주 이용 간판	공공 시설물 이용 광고물	교통 시설 이용 광고물	교통 수단 이용 광고물	선전탑	아치 광고물	창문 이용 광고물	에드 벌론	입간판	벽보	전단	현수막	현수막 게시물	기타
강원도*	116,467	294	199	0	13	176	12	3	16	1	0	1	4	1	30	48	115,486	180	3
시도	0	0	0	0	0	0	0	0	0	0	0	0	0	0	0	0	0	0	0
춘천시	23,208	77	65	0	1	18	0	0	2	0	0	0	0	0	21	1	23,022	1	0
원주시	1,360	22	12	0	2	10	0	1	6	0	0	0	0	0	0	3	1,304	0	0
강릉시	18,395	32	47	0	3	25	0	0	6	0	0	0	0	1	0	1	18,280	0	0
동해시	6,875	23	6	0	2	9	0	0	0	0	0	0	2	0	0	0	6,833	0	0
태백시	11,585	0	0	0	0	5	0	0	0	0	0	0	0	0	0	0	11,579	1	0
속초시	10,065	23	13	0	0	13	0	0	0	0	0	0	0	0	0	39	9,977	0	0
삼척시	9,302	8	5	0	0	5	0	0	0	0	0	0	0	0	0	0	9,284	0	0
홍천군	6,083	27	10	0	1	18	0	0	1	0	0	0	0	0	9	0	6,016	1	0
횡성군	1,106	3	4	0	0	11	0	0	0	0	0	0	0	0	0	0	1,088	0	0
영월군	2,150	5	6	0	0	15	6	2	1	1	0	1	1	0	0	2	2,110	0	0
평창군	8,539	10	4	0	0	12	0	0	0	0	0	0	0	0	0	0	8,513	0	0
정선군	7,205	0	1	0	0	6	0	0	0	0	0	0	0	0	0	0	7,198	0	0
철원군	1,102	20	1	0	1	8	0	0	0	0	0	0	0	0	0	0	1,072	0	0
화천군	868	3	1	0	2	1	0	0	0	0	0	0	0	0	0	0	685	175	1
양구군	1,815	12	18	0	0	4	4	0	0	0	0	0	1	0	0	0	1,775	1	0
인제군	1,218	11	0	0	1	6	1	0	0	0	0	0	0	0	0	0	1,197	0	2
고성군	1,206	11	3	0	0	4	1	0	0	0	0	0	0	0	0	2	1,184	1	0
양양군	4,385	7	3	0	0	6	0	0	0	0	0	0	0	0	0	0	4,369	0	0

*본 자료는 2022년 기준으로 2023년에 변경된 지방자치단체의 행정구역 명칭이 미반영됨(강원도 → 강원특별자치도 2023.06.11. 변경)

2-11 충청북도 연간(2022년도) 신규 광고물 허가·신고 현황

자치단체명	합계	변면 이용 간판	탈출 간판	공연 간판	옥상 간판	지주 이용 간판	공공 시설물 이용 광고물	교통 시설 이용 광고물	교통 수단 이용 광고물	선전탈 광고물	아치 광고물	청문 이용 광고물	애드 벌룬	입간판	벽보	전단	현수막	현수막 게시물	기타
충청북도	103,785	640	312	0	18	188	23	5	24	12	4	1	4	1	61	38	102,313	134	7
시도	0	0	0	0	0	0	0	0	0	0	0	0	0	0	0	0	0	0	0
청주시	45,358	187	70	0	4	40	4	1	3	7	0	0	1	0	25	10	45,006	0	0
충주시	26,460	232	172	0	7	51	0	0	2	3	0	0	0	0	35	2	25,953	0	3
제천시	4,717	47	21	0	1	12	0	0	4	0	0	0	0	1	0	0	4,624	3	4
보은군	2,637	7	2	0	0	10	0	2	3	0	0	0	0	0	0	0	2,613	0	0
옥천군	1,468	18	6	0	4	20	0	0	1	0	0	0	1	0	0	1	1,416	1	0
영동군	1,397	32	13	0	0	7	0	0	0	0	0	0	0	0	0	0	1,345	0	0
증평군	768	5	2	0	1	3	0	0	1	0	0	0	0	0	0	1	755	0	0
진천군	1,570	39	7	0	0	16	0	0	7	0	0	0	1	0	0	0	1,372	128	0
괴산군	1,372	5	3	0	0	4	2	1	0	1	0	1	1	0	0	1	1,351	2	0
음성군	14,614	62	13	0	0	20	0	0	3	0	2	0	0	0	0	11	14,503	0	0
단양군	3,424	6	3	0	1	5	17	1	0	1	2	0	0	0	1	12	3,375	0	0

2-12 충청남도 연건(2022년도) 신규 광고를 허가·신고 현황

단위: 건

자치단체명	합계	벽면 이용 간판	돌출 간판	공연 간판	옥상 간판	지주 이용 간판	공공 시설물 이용 광고물	교통 시설 이용 광고물	교통 수단 이용 광고물	선전탑	아치 광고물	창문 이용 광고물	애드 벌판	임간판	벼보	전단	현수막	현수막 게시물	기타
충청남도	165,711	934	320	0	16	179	2	0	35	2	1	0	5	3	83	12	164,115	0	4
시도	0	0	0	0	0	0	0	0	0	0	0	0	0	0	0	0	0	0	0
천안시	66,809	179	160	0	4	29	0	0	9	0	0	0	0	0	83	2	66,341	0	2
공주시	929	35	6	0	0	9	1	0	0	0	0	0	1	1	0	0	876	0	0
보령시	1,206	39	14	0	0	19	0	0	0	0	0	0	0	0	0	0	1,134	0	0
아산시	32,370	112	32	0	1	22	0	0	1	0	0	0	0	0	0	10	32,192	0	0
서산시	1,839	223	23	0	2	15	0	0	2	0	0	0	0	0	0	0	1,572	0	2
논산시	3,191	28	3	0	0	12	1	0	0	0	0	0	1	0	0	0	3,146	0	0
계룡시	2,693	7	1	0	0	4	0	0	0	0	1	0	1	0	0	0	2,679	0	0
당진시	16,098	105	34	0	0	9	0	0	18	0	0	0	0	2	0	0	15,930	0	0
금산군	10,326	6	0	0	1	4	0	0	2	0	0	0	0	0	0	0	10,313	0	0
부여군	1,280	85	3	0	0	8	0	0	1	0	0	0	0	0	0	0	1,183	0	0
서천군	9,595	19	9	0	0	6	0	0	1	2	0	0	1	0	0	0	9,557	0	0
청양군	579	15	20	0	8	10	0	0	0	0	0	0	0	0	0	0	526	0	0
홍성군	12,162	23	6	0	0	8	0	0	0	0	0	0	0	0	0	0	12,125	0	0
예산군	1,665	25	3	0	0	16	0	0	1	0	0	0	0	0	0	0	1,620	0	0
태안군	4,969	33	6	0	0	8	0	0	0	0	0	0	1	0	0	0	4,921	0	0

2-13 전라북도 연간(2022년도) 신규 광고물 허가·신고 현황

단위: 건

자치단체명	합계	벽면 이용 간판	토출 간판	공연 간판	옥상 간판	지주 이용 간판	공공 시설물 이용 광고물	교통 시설 이용 광고물	교통 수단 이용 광고물	선전탑	아치 광고물	청문 이용 광고물	에드 별론	입간판	벽보	전단	현수막	현수막 게시물	기타
전라북도	175,715	839	269	0	11	148	1	4	70	8	0	0	0	1	13	27	174,314	9	1
시도	0	0	0	0	0	0	0	0	0	0	0	0	0	0	0	0	0	0	0
전주시	51,398	304	133	0	8	26	0	0	35	3	0	0	0	0	0	26	50,860	3	0
군산시	33,290	63	43	0	0	18	0	0	2	2	0	0	0	0	9	0	33,151	1	1
익산시	51,782	230	32	0	1	17	0	0	8	2	0	0	0	0	0	0	51,492	0	0
정읍시	10,936	62	18	0	1	18	0	0	16	1	0	0	0	0	4	0	10,814	2	0
남원시	1,864	17	5	0	0	5	0	0	0	0	0	0	0	0	0	0	1,837	0	0
김제시	6,459	100	17	0	1	33	1	1	4	0	0	0	0	0	0	0	6,302	0	0
완주군	10,762	10	2	0	0	7	0	2	4	0	0	0	0	0	0	0	10,737	0	0
진안군	266	2	2	0	0	5	0	0	0	0	0	0	0	0	0	0	256	1	0
무주군	688	3	0	0	0	0	0	0	0	0	0	0	0	0	0	0	685	0	0
장수군	598	2	1	0	0	4	0	0	0	0	0	0	0	0	0	0	591	0	0
임실군	254	1	1	0	0	2	0	0	0	0	0	0	0	0	0	0	250	0	0
순창군	981	6	2	0	0	2	0	0	0	0	0	0	0	1	0	0	970	0	0
고창군	5,460	10	2	0	0	6	0	0	1	0	0	0	0	0	0	0	5,441	0	0
부안군	977	29	11	0	0	5	0	1	0	0	0	0	0	0	0	1	928	2	0

2-14 전라남도 연간(2022년도) 신규 광고물 허가·신고 현황

단위: 건

자치단체명	합계	벽면 이용 간판	탈출 간판	공연 간판	옥상 간판	지주 이용 간판	공공 시설물 이용 광고물	교통 시설 이용 광고물	교통 수단 이용 광고물	선전탑	아치 광고물	창문 이용 광고물	에드 벌론	입간판	벽보	전단	현수막	현수막 게시물	기타
전라남도	128,671	794	298	2	36	205	10	12	147	49	3	1	0	2	15	16	126,689	386	6
시도	0	0	0	0	0	0	0	0	0	0	0	0	0	0	0	0	0	0	0
목포시	18,147	78	42	0	1	9	0	0	8	0	0	0	0	0	11	0	17,998	0	0
여수시	29,016	76	39	0	2	14	0	0	9	0	0	0	0	0	0	2	28,874	0	0
순천시	26,821	54	26	0	1	7	0	0	1	0	0	0	0	1	0	2	26,728	0	1
나주시	12,556	25	1	0	1	11	0	0	9	43	0	0	0	0	0	0	12,466	0	0
광양시	3,293	31	10	0	1	14	1	0	0	0	0	0	0	0	0	0	3,236	0	0
담양군	6,093	80	12	0	5	11	0	0	5	0	0	0	0	0	0	0	5,980	0	0
곡성군	599	5	2	0	0	3	0	0	3	0	0	0	0	0	0	0	586	0	0
구례군	692	1	3	0	0	2	0	0	0	0	1	0	0	0	0	0	685	0	0
고흥군	3,058	4	2	0	0	4	1	0	0	1	0	0	0	0	1	2	3,038	5	0
보성군	1,038	38	37	0	1	22	0	0	0	0	0	0	0	0	0	0	940	0	0
화순군	1,158	6	2	0	2	4	0	0	2	1	0	0	0	0	0	0	1,141	0	0
장흥군	9,486	114	1	0	0	1	1	2	0	0	0	1	0	0	0	0	9,366	0	0
강진군	910	9	5	0	0	14	0	0	56	0	0	0	0	0	0	0	825	1	0
해남군	3,214	51	7	0	0	21	0	4	3	1	0	0	0	0	0	0	3,126	0	1
영암군	375	20	8	0	1	2	0	0	0	0	0	0	0	0	0	0	344	0	0
무안군	767	12	1	0	0	5	0	0	2	0	0	0	0	0	0	0	645	102	0
함평군	277	8	2	0	2	4	0	0	0	0	0	0	0	0	0	0	261	0	0
영광군	2,856	12	5	0	0	9	5	2	3	3	2	0	0	1	2	8	2,801	3	0
장성군	3,984	136	90	0	17	37	0	2	22	0	0	0	0	0	0	1	3,679	0	0
완도군	2,018	9	2	0	0	3	0	0	2	0	0	0	0	0	1	1	1,966	33	1
진도군	1,958	16	1	2	2	5	1	0	15	0	0	0	0	0	0	0	1,906	9	1
신안군	355	9	0	0	0	3	1	2	7	0	0	0	0	0	0	0	98	233	2

2-15 경상북도 연간(2022년도) 신규 광고를 허가·신고 현황

자치단체명	합계	변면 이용 간판	통출 간판	공연 간판	옥상 간판	지주 이용 간판	공공 시설물 이용 광고물	교통 시설 이용 광고물	교통 수단 이용 광고물	선전탑 광고물	아치 광고물	창문 이용 광고물	애드 벌론	임간판	벽보	전단	현수막	현수막 게시물	기타
경상북도	167,346	641	320	0	14	284	6	1	51	13	0	2	2	3	23	4	164,873	33	1,076
시도	0	0	0	0	0	0	0	0	0	0	0	0	0	0	0	0	0	0	0
포항시	41,099	98	38	0	0	29	2	0	0	8	0	2	0	0	21	0	40,901	0	0
경주시	5,777	64	47	0	2	96	0	0	18	2	0	0	0	0	0	0	5,548	0	0
김천시	2,069	7	4	0	0	6	0	0	3	0	0	0	0	0	1	0	2,048	0	0
안동시	26,319	29	18	0	0	3	0	0	2	0	0	0	0	0	0	0	26,266	0	1
구미시	25,186	85	32	0	0	21	0	0	5	2	0	0	0	0	0	0	25,041	0	0
영주시	9,466	12	8	0	0	8	0	0	0	0	0	0	0	2	0	0	9,436	0	0
영천시	11,439	31	25	0	1	17	0	0	3	0	0	0	2	1	0	0	11,359	0	0
상주시	6,670	24	8	0	0	11	0	0	2	0	0	0	0	0	0	0	6,625	0	0
문경시	116	24	6	0	0	6	0	0	0	0	0	0	0	0	0	0	79	1	0
경산시	17,703	35	24	0	1	22	0	0	5	0	0	0	0	0	0	1	17,614	1	0
군위군*	381	4	1	0	2	5	1	0	0	0	0	0	0	0	0	0	347	20	1
의성군	755	6	1	0	0	2	0	0	4	0	0	0	0	0	1	0	741	0	0
창송군	265	30	2	0	0	1	0	0	0	0	0	0	0	0	0	0	232	0	0
영양군	43	2	1	0	0	2	0	0	0	0	0	0	0	0	0	0	36	2	0
영덕군	492	9	2	0	0	3	0	0	0	0	0	0	0	0	0	0	474	4	0
청도군	408	9	5	0	0	3	1	0	1	0	0	0	0	0	0	0	387	2	0
고령군	3,604	5	0	0	0	8	0	0	1	0	0	0	0	0	0	0	2,517	0	1,073
상주군	778	2	0	0	0	2	0	0	1	0	0	0	0	0	0	0	773	0	0
칠곡군	3,355	118	44	0	4	24	0	0	3	0	0	0	0	0	0	0	3,162	0	0
예천군	1,541	19	31	0	0	4	0	0	0	1	0	0	0	0	0	2	1,484	0	0
봉화군	1,127	11	4	0	4	9	2	1	3	0	0	0	0	0	0	1	1,089	3	0
울진군	8,313	17	19	0	0	2	0	0	0	0	0	0	0	0	0	0	8,275	0	0
울릉군	440	0	0	0	0	0	0	0	0	0	0	0	0	0	0	0	439	0	1

*본 자료는 2022년 기준으로 2023년에 변경된 지방자치단체의 행정구역 명칭이 미반영됨(경상북도 군위군 → 대구광역시 군위군 2023.07.01. 변경)

2-16 경상남도 연간(2022년도) 신규 광고를 허가·신고 현황

단위: 건

자치단체명	합계	변면 이용 간판	톨출 간판	공연 간판	옥상 간판	지주 이용 간판	공공 시설물 이용 광고물	교통 시설 이용 광고물	교통 수단 이용 광고물	선전탑 광고물	아치 광고물	창문 이용 광고물	애드 벌론	임간판	벼보	전단	현수막	현수막 계시를	기타
경상남도	161,713	1,473	905	1	27	327	130	8	65	7	1	0	3	0	95	93	158,527	48	3
시도	0	0	0	0	0	0	0	0	0	0	0	0	0	0	0	0	0	0	0
창원시	60,521	339	188	0	4	50	1	0	8	0	0	0	0	0	53	71	59,806	0	1
진주시	22,637	158	94	0	1	37	50	0	13	0	0	0	0	0	39	1	22,244	0	0
통영시	2,137	105	80	0	4	33	0	0	3	2	0	0	0	0	0	2	1,908	0	0
사천시	1,719	40	35	0	3	16	0	0	2	0	0	0	0	0	0	0	1,623	0	0
김해시	10,654	303	166	0	2	40	3	1	10	1	0	0	1	0	0	5	10,122	0	0
밀양시	2,729	24	10	0	1	10	0	0	1	0	0	0	0	0	0	0	2,683	0	0
거제시	20,275	73	33	0	0	24	0	0	0	0	0	0	0	0	1	2	20,142	0	0
양산시	24,903	65	28	1	2	15	71	0	12	0	0	0	0	0	1	5	24,702	1	0
의령군	75	5	2	0	0	1	0	0	0	0	0	0	0	0	0	0	67	0	0
함안군	2,427	260	222	0	3	43	0	0	0	0	0	0	0	0	0	0	1,899	0	0
창녕군	1,347	8	6	0	0	3	1	0	0	0	0	0	0	0	0	1	1,303	25	0
고성군	5,379	35	16	0	3	16	0	0	0	0	0	0	0	0	0	0	5,309	0	0
남해군	983	4	3	0	0	4	0	3	3	0	0	0	0	0	0	2	964	0	0
하동군	1,036	4	1	0	1	6	0	0	0	0	0	0	0	0	0	0	1,024	0	0
산청군	816	12	6	0	2	7	1	0	0	0	0	0	1	0	0	1	786	0	0
함양군	1,048	17	3	0	0	5	0	1	2	0	0	0	0	0	0	0	1,020	0	0
거창군	2,590	12	9	0	0	12	3	3	0	0	0	0	1	0	1	2	2,526	21	0
합천군	437	9	3	0	1	5	0	0	11	4	1	0	0	0	0	1	399	1	2

2-17 제주특별자치도 연간(2022년도) 신규 광고물 허가·신고 현황

자치단체명	합계	벽면 이용 간판	통출 간판	공연 간판	옥상 간판	지주 이용 간판	공공 시설물 이용 광고물	교통 시설 이용 광고물	교통 수단 이용 광고물	선전탑 광고물	아치 광고물	청문 이용 광고물	에드 별론	임간판	벽보	전단	현수막	현수막 게시물	기타
제주특별자치도	58,384	1,265	357	0	29	166	1	2	12	28	21	6	0	0	223	61	56,021	191	1
시도	58,384	1,265	357	0	29	166	1	2	12	28	21	6	0	0	223	61	56,021	191	1

3 연간(2022년도) 연장 광고를 허가·신고 현황

단위: 건

자치단체명	합계	벽면 이용 간판	돌출 간판	공연 간판	옥상 간판	지주 이용 간판	공공 시설물 이용 광고물	교통 시설 이용 광고물	교통 수단 이용 광고물	선전탑 광고물	아치 광고물	창문 이용 광고물	애드 벌룬	입간판	벽보	전단	현수막	현수막 게시물	기타
전국	76,789	16,814	21,615	12	1,750	8,259	736	2	363	3	0	5	1	1	36	6	26,765	398	23
서울특별시	4,216	1,409	1,936	4	169	184	292	0	29	0	0	0	0	1	35	2	103	52	0
부산광역시	6,084	1,493	3,455	0	140	564	351	0	28	0	0	0	0	0	0	0	20	33	0
대구광역시	2,464	769	1,135	0	78	263	4	0	12	0	0	0	0	0	0	0	169	32	2
인천광역시	2,873	911	1,399	1	65	293	3	0	12	0	0	0	0	0	0	0	154	34	1
광주광역시	1,355	452	611	0	70	195	0	0	13	0	0	0	0	0	0	0	1	13	0
대전광역시	2,000	624	1,078	1	51	235	0	0	5	0	0	0	0	0	0	0	0	6	0
울산광역시	1,201	391	463	0	62	197	63	0	9	0	0	0	0	0	1	0	9	6	0
세종특별자치시	388	68	166	0	46	103	0	0	4	0	0	0	0	0	0	0	0	1	0
경기도	34,731	4,260	4,398	2	298	1,616	8	2	89	0	0	0	1	0	0	3	23,955	86	13
강원도*	3,492	761	1,378	1	147	867	0	0	13	0	0	0	0	0	0	0	311	14	0
충청북도	2,906	605	548	0	82	506	0	0	8	0	0	0	0	0	0	0	1,147	8	2
충청남도	1,423	579	292	0	48	454	2	0	39	0	0	0	0	0	0	0	0	8	1
전라북도	3,090	998	1,323	1	111	612	0	0	3	0	0	0	0	0	0	0	3	38	1
전라남도	2,135	563	462	1	97	353	0	0	10	0	0	5	0	0	0	0	599	45	0
경상북도	1,646	533	418	0	69	470	0	0	10	0	0	0	0	0	0	1	132	11	2
경상남도	4,178	1,217	1,622	1	160	1,062	13	0	78	0	0	0	0	0	0	0	13	11	1
제주특별자치도	2,607	1,181	931	0	57	285	0	0	1	3	0	0	0	0	0	0	149	0	0

*본 자료는 2022년 기준으로 2023년에 변경된 지방자치단체의 행정구역 명칭이 미반영됨(강원도 → 강원특별자치도 2023.06.11. 변경)

3-1 서울특별시 연간(2022년도) 연장 광고물 허가·신고 현황

자치단체명	합계	변면 이용 간판	탈출 간판	공면 간판	옥상 간판	지주 이용 간판	공공 시설물 이용 광고물	교통 시설 이용 광고물	교통 수단 이용 광고물	선전탑	아치 광고물	청문 이용 광고물	애드 벌론	임간판	벽보	전단	현수막	현수막 게시물	기타
서울특별시	4,216	1,409	1,936	4	169	184	292	0	29	0	0	0	0	1	35	2	103	52	0
시도	0	0	0	0	0	0	0	0	0	0	0	0	0	0	0	0	0	0	0
종로구	201	57	105	0	12	7	17	0	0	0	0	0	0	0	0	0	0	3	0
중구	398	110	193	0	31	13	42	0	1	0	0	0	0	0	0	0	0	8	0
용산구	200	33	104	0	0	8	14	0	0	0	0	0	0	0	30	2	8	1	0
성동구	87	38	15	0	3	16	12	0	1	0	0	0	0	0	0	0	1	1	0
광진구	177	18	153	0	0	5	0	0	0	0	0	0	0	0	0	0	0	1	0
동대문구	156	45	86	0	0	6	18	0	0	0	0	0	0	0	0	0	0	1	0
중랑구	134	33	84	0	3	3	4	0	0	0	0	0	0	0	5	0	0	2	0
성북구	148	43	86	0	2	5	12	0	0	0	0	0	0	0	0	0	0	0	0
강북구	68	15	38	0	2	0	12	0	0	0	0	0	0	0	0	0	1	0	0
도봉구	77	17	46	0	4	4	5	0	0	0	0	0	0	0	0	0	1	0	0
노원구	59	27	23	0	1	2	4	0	1	0	0	0	0	0	0	0	0	1	0
은평구	104	27	66	0	6	0	2	0	1	0	0	0	0	0	0	0	1	1	0
서대문구	114	26	73	0	2	1	12	0	0	0	0	0	0	0	0	0	0	0	0
마포구	169	72	84	0	6	3	1	0	0	0	0	0	0	0	0	0	1	2	0
양천구	57	30	18	0	4	2	2	0	1	0	0	0	0	0	0	0	0	0	0
강서구	221	102	71	0	2	8	35	0	2	0	0	0	0	0	0	0	0	1	0
구로구	107	49	35	0	7	11	2	0	1	0	0	0	0	0	0	0	0	2	0
금천구	196	59	82	0	7	23	13	0	0	0	0	0	0	0	0	0	5	7	0
영등포구	316	113	153	0	17	20	5	0	4	0	0	0	0	0	0	0	0	4	0
동작구	92	14	57	0	5	2	13	0	0	0	0	0	0	0	0	0	0	1	0
관악구	106	40	54	0	2	5	0	0	2	0	0	0	0	0	0	0	0	3	0
서초구	231	111	27	3	20	17	44	0	4	0	0	0	0	0	0	0	0	5	0
강남구	383	203	142	1	22	2	12	0	0	0	0	0	0	0	0	0	0	1	0
송파구	206	86	14	0	2	5	8	0	4	0	0	0	0	1	0	0	85	1	0
강동구	209	41	127	0	9	16	3	0	7	0	0	0	0	0	0	0	0	6	0

3-2 부산광역시 연간(2022년도) 연장 광고물 허가·신고 현황

단위: 건

자치단체명	합계	벽면 이용 간판	탈출 간판	공연 간판	옥상 간판	지주 이용 간판	공공 시설물 이용 광고물	교통 시설 이용 광고물	교통 수단 이용 광고물	선전탑	아치 광고물	창문 이용 광고물	에드 벌론	입간판	벽보	전단	현수막	현수막 게시물	기타
부산광역시	6,084	1,483	3,455	0	140	564	351	0	28	0	0	0	0	0	0	0	20	33	0
시도	0	0	0	0	0	0	0	0	0	0	0	0	0	0	0	0	0	0	0
중구	191	40	135	0	6	3	1	0	1	0	0	0	0	0	0	0	4	1	0
서구	262	66	177	0	1	17	0	0	1	0	0	0	0	0	0	0	0	0	0
동구	226	59	135	0	13	15	0	0	0	0	0	0	0	0	0	0	0	4	0
영도구	317	45	234	0	4	29	5	0	0	0	0	0	0	0	0	0	0	0	0
부산진구	782	201	495	0	13	29	36	0	0	0	0	0	0	0	0	0	0	8	0
동래구	453	90	258	0	9	20	64	0	11	0	0	0	0	0	0	0	0	1	0
남구	379	86	222	0	7	39	23	0	2	0	0	0	0	0	0	0	0	0	0
북구	488	132	200	0	23	44	89	0	0	0	0	0	0	0	0	0	0	0	0
해운대구	370	148	139	0	17	41	0	0	1	0	0	0	0	0	0	0	16	8	0
사하구	788	187	472	0	9	69	51	0	0	0	0	0	0	0	0	0	0	0	0
금정구	187	39	108	0	6	22	6	0	6	0	0	0	0	0	0	0	0	0	0
강서구	282	91	92	0	4	86	8	0	0	0	0	0	0	0	0	0	0	1	0
연제구	261	50	153	0	3	16	36	0	0	0	0	0	0	0	0	0	0	3	0
수영구	435	106	285	0	6	31	1	0	5	0	0	0	0	0	0	0	0	1	0
시상구	454	88	267	0	11	56	30	0	1	0	0	0	0	0	0	0	0	1	0
기장군	209	65	83	0	8	47	1	0	0	0	0	0	0	0	0	0	0	5	0

3-3 대구광역시 연간(2022년도) 연장 광고물 허가·신고 현황

자치단체명	합계	벽면 이용 간판	돌출 간판	공연 간판	옥상 간판	지주 이용 간판	공공 시설물 이용 광고물	교통 시설 이용 광고물	교통 수단 이용 광고물	선전탑	아치 광고물	창문 이용 광고물	애드 빌보드	입간판	벼보	전단	현수막	현수막 계시틀	기타
대구광역시*	2,464	769	1,135	0	78	263	4	0	12	0	0	0	0	0	0	0	169	32	2
시도	0	0	0	0	0	0	0	0	0	0	0	0	0	0	0	0	0	0	0
중구	234	67	139	0	8	13	3	0	0	0	0	0	0	0	0	0	0	4	0
동구	398	115	203	0	13	49	0	0	3	0	0	0	0	0	0	0	13	2	0
서구	290	100	149	0	3	28	1	0	0	0	0	0	0	0	0	0	8	1	0
남구	165	62	74	0	3	20	0	0	0	0	0	0	0	0	0	0	2	2	2
북구	510	200	214	0	20	64	0	0	0	0	0	0	0	0	0	0	0	12	0
수성구	420	115	243	0	17	40	0	0	0	0	0	0	0	0	0	0	0	5	0
달서구	374	80	100	0	13	29	0	0	4	0	0	0	0	0	0	0	142	6	0
달성군	73	30	13	0	1	20	0	0	5	0	0	0	0	0	0	0	4	0	0

*본 자료는 2022년 기준으로 2023년에 변경된 지방자치단체의 행정구역 명칭이 미반영됨(경상북도 군위군 → 대구광역시 군위군 2023.07.01. 변경)

3-4 인천광역시 연건(2022년도) 연장 광고를 허가·신고 현황

단위: 건

자치단체명	합계	벽면 이용 간판	돌출 간판	공연 간판	옥상 간판	지주 이용 간판	공공 시설물 이용 광고물	교통 시설 이용 광고물	교통 수단 이용 광고물	선전탑	아치 광고물	창문 이용 광고물	애드 벌론	입간판	벽보	전단	현수막	현수막 계시틀	기타
인천광역시	2,873	911	1,399	1	65	293	3	0	12	0	0	0	0	0	0	0	154	34	1
시도	0	0	0	0	0	0	0	0	0	0	0	0	0	0	0	0	0	0	0
중구	142	63	41	0	9	24	0	0	3	0	0	0	0	0	0	0	0	2	0
동구	66	26	21	0	0	19	0	0	0	0	0	0	0	0	0	0	0	0	0
미추홀구	340	77	221	1	5	31	0	0	1	0	0	0	0	0	0	0	0	4	0
연수구	252	134	70	0	14	33	0	0	0	0	0	0	0	0	0	0	0	1	0
남동구	701	282	347	0	15	44	1	0	0	0	0	0	0	0	0	0	0	11	1
부평구	583	167	333	0	12	57	1	0	1	0	0	0	0	0	0	0	3	9	0
계양구	447	66	346	0	5	26	0	0	3	0	0	0	0	0	0	0	0	1	0
서구	167	82	19	0	5	47	1	0	4	0	0	0	0	0	0	0	5	4	0
강화군	23	12	1	0	0	10	0	0	0	0	0	0	0	0	0	0	0	0	0
옹진군	152	2	0	0	0	2	0	0	0	0	0	0	0	0	0	0	146	2	0

3-5 광주광역시 연간(2022년도) 연장 광고물 허가·신고 현황

자치단체명	합계	벽면 이용 간판	돌출 간판	공연 간판	옥상 간판	지주 이용 간판	공공 시설물 이용 광고물	교통 시설 이용 광고물	교통 수단 이용 광고물	선전탑	아치 광고물	창문 이용 광고물	애드 벌룬	입간판	벼보	전단	현수막	현수막 계시틀	기타
광주광역시	1,355	452	611	0	70	195	0	0	13	0	0	0	0	0	0	0	1	13	0
시도	0	0	0	0	0	0	0	0	0	0	0	0	0	0	0	0	0	0	0
동구	170	56	89	0	9	13	0	0	0	0	0	0	0	0	0	0	0	3	0
서구	553	165	289	0	26	69	0	0	2	0	0	0	0	0	0	0	1	1	0
남구	131	48	50	0	5	25	0	0	0	0	0	0	0	0	0	0	0	3	0
북구	253	78	120	0	18	36	0	0	1	0	0	0	0	0	0	0	0	0	0
광산구	248	105	63	0	12	52	0	0	10	0	0	0	0	0	0	0	0	6	0

3-6 대전광역시 연간(2022년도) 연장 광고물 허가·신고 현황

자치단체명	합계	벽면 이용 간판	돌출 간판	공연 간판	옥상 간판	지주 이용 간판	공공 시설물 이용 광고물	교통 시설 이용 광고물	교통 수단 이용 광고물	선전탑	아치 광고물	창문 이용 광고물	애드 벌룬	입간판	벼보	전단	현수막	현수막 계시틀	기타
대전광역시	2,000	624	1,078	1	51	235	0	0	5	0	0	0	0	0	0	0	0	6	0
시도	0	0	0	0	0	0	0	0	0	0	0	0	0	0	0	0	0	0	0
동구	229	79	105	0	11	31	0	0	2	0	0	0	0	0	0	0	0	1	0
중구	721	117	551	0	12	41	0	0	0	0	0	0	0	0	0	0	0	0	0
서구	512	217	229	1	7	53	0	0	0	0	0	0	0	0	0	0	0	5	0
유성구	238	112	81	0	11	34	0	0	0	0	0	0	0	0	0	0	0	0	0
대덕구	300	99	112	0	10	76	0	0	3	0	0	0	0	0	0	0	0	0	0

3-7 울산광역시 연간(2022년도) 연장 광고물 허가·신고 현황

단위: 건

자치단체명	합계	벽면 이용 간판	돌출 간판	공연 간판	옥상 간판	지주 이용 간판	공공 시설물 이용 광고물	교통 시설 이용 광고물	교통 수단 이용 광고물	선전탑	아치 광고물	창문 이용 광고물	애드 벌룬	임간판	벼보	전단	현수막	현수막 게시물	기타
울산광역시	1,201	391	463	0	62	197	63	0	9	0	0	0	0	0	1	0	9	6	0
시도	0	0	0	0	0	0	0	0	0	0	0	0	0	0	0	0	0	0	0
중구	144	42	54	0	5	20	20	0	2	0	0	0	0	0	0	0	1	0	0
남구	431	134	171	0	28	42	43	0	2	0	0	0	0	0	0	0	8	3	0
동구	214	39	139	0	5	30	0	0	0	0	0	0	0	0	1	0	0	0	0
북구	298	135	81	0	12	65	0	0	2	0	0	0	0	0	0	0	0	3	0
울주군	114	41	18	0	12	40	0	0	3	0	0	0	0	0	0	0	0	0	0

3-8 세종특별자치시 연간(2022년도) 연장 광고물 허가·신고 현황

단위: 건

자치단체명	합계	벽면 이용 간판	돌출 간판	공연 간판	옥상 간판	지주 이용 간판	공공 시설물 이용 광고물	교통 시설 이용 광고물	교통 수단 이용 광고물	선전탑	아치 광고물	창문 이용 광고물	애드 벌룬	임간판	벼보	전단	현수막	현수막 게시물	기타
세종특별자치시	388	68	166	0	46	103	0	0	4	0	0	0	0	0	0	0	0	1	0
시도	388	68	166	0	46	103	0	0	4	0	0	0	0	0	0	0	0	1	0

3-9 경기도 연간(2022년도) 연장 광고를 허가·신고 현황

자치단체명	합계	변면 이용 간판	돌출 간판	공연 간판	옥상 간판	지주 이용 간판	공공 시설물 이용 광고물	교통 시설 이용 광고물	교통 수단 이용 광고물	선전탑	아치 광고물	창문 이용 광고물	애드 벌판	임간판	벼보	전단	현수막	현수막 게시물	기타
경기도	34,731	4,260	4,398	2	298	1,616	8	2	89	0	0	0	1	0	0	3	23,955	86	13
시도	0	0	0	0	0	0	0	0	0	0	0	0	0	0	0	0	0	0	0
수원시	712	241	377	1	27	57	0	0	5	0	0	0	0	0	0	0	1	3	0
성남시	1,042	388	560	0	5	64	1	0	2	0	0	0	0	0	0	0	35	10	7
의정부시	355	146	174	0	5	29	0	0	0	0	0	0	0	0	0	0	0	1	0
안양시	645	235	303	0	15	34	1	0	2	0	0	0	0	0	0	0	48	7	0
부천시	1,013	251	672	0	20	68	0	0	0	0	0	0	0	0	0	0	0	2	0
광명시	277	147	109	0	2	16	0	0	0	0	0	0	0	0	0	0	0	3	0
평택시	502	159	165	0	23	85	2	1	3	0	0	0	0	0	0	0	60	4	0
동두천시	76	21	38	0	4	13	0	0	0	0	0	0	0	0	0	0	0	0	0
안산시	1,189	363	752	0	21	33	0	0	8	0	0	0	0	0	0	0	1	9	2
고양시	574	308	137	0	1	105	0	0	3	0	0	0	0	0	0	0	7	13	0
과천시	54	18	28	0	1	7	0	0	0	0	0	0	0	0	0	0	0	0	0
구리시	107	43	41	0	5	16	0	0	0	0	0	0	0	0	0	0	1	1	0
남양주시	181	69	23	0	3	80	0	0	2	0	0	0	1	0	0	2	0	1	0
오산시	175	44	86	0	4	37	0	0	3	0	0	0	0	0	0	0	0	1	0
시흥시	232	105	55	0	6	53	0	0	11	0	0	0	0	0	0	0	0	2	0
군포시	435	193	184	0	2	34	0	0	12	0	0	0	0	0	0	0	4	6	0
의왕시	148	77	39	0	6	20	0	0	6	0	0	0	0	0	0	0	0	0	0
하남시	151	62	52	0	9	26	0	0	0	0	0	0	0	0	0	0	0	2	0
용인시	676	312	198	1	20	120	0	0	9	0	0	0	0	0	0	0	1	12	3
파주시	1,378	121	63	0	13	95	0	0	1	0	0	0	0	0	0	0	1,082	2	1
이천시	215	50	31	0	41	92	0	0	0	0	0	0	0	0	0	1	0	0	0
안성시	167	70	28	0	12	56	0	0	1	0	0	0	0	0	0	0	0	0	0
김포시	282	167	51	0	6	57	0	0	0	0	0	0	0	0	0	0	0	1	0
화성시	23,239	314	78	0	9	118	0	1	2	0	0	0	0	0	0	0	22,715	2	0
광주시	297	101	75	0	24	82	2	0	13	0	0	0	0	0	0	0	0	0	0
양주시	83	40	14	0	3	20	2	0	3	0	0	0	0	0	0	0	0	1	0
포천시	155	91	14	0	3	44	0	0	2	0	0	0	0	0	0	0	0	1	0
여주시	205	99	28	0	4	72	0	0	0	0	0	0	0	0	0	0	0	2	0
연천군	44	14	9	0	2	18	0	0	1	0	0	0	0	0	0	0	0	0	0
기평군	73	22	10	0	1	40	0	0	0	0	0	0	0	0	0	0	0	0	0
양평군	49	19	4	0	1	25	0	0	0	0	0	0	0	0	0	0	0	0	0

3-10 강원도 연간(2022년도) 연장 광고를 허가·신고 현황

단위: 건

자치단체명	합계	벽면 이용 간판	돌출 간판	공연 간판	옥상 간판	지주 이용 간판	공공 시설물 이용 광고물	교통 시설 이용 광고물	교통 수단 이용 광고물	선전탑	아치 광고물	창문 이용 광고물	애드 벌룬	입간판	벽보	전단	현수막	현수막 게시물	기타
강원도*	3,492	761	1,378	1	147	867	0	0	13	0	0	0	0	0	0	0	311	14	0
시도	0	0	0	0	0	0	0	0	0	0	0	0	0	0	0	0	0	0	0
춘천시	960	168	576	1	34	174	0	0	0	0	0	0	0	0	0	0	1	6	0
원주시	465	140	201	0	20	102	0	0	2	0	0	0	0	0	0	0	0	0	0
강릉시	624	144	265	0	32	180	0	0	1	0	0	0	0	0	0	0	0	2	0
동해시	222	50	105	0	6	60	0	0	0	0	0	0	0	0	0	0	0	1	0
태백시	62	25	15	0	0	20	0	0	0	0	0	0	0	0	0	0	0	2	0
속초시	111	56	15	0	4	27	0	0	9	0	0	0	0	0	0	0	0	0	0
삼척시	151	37	63	0	3	47	0	0	0	0	0	0	0	0	0	0	0	1	0
홍천군	139	31	36	0	8	64	0	0	0	0	0	0	0	0	0	0	0	0	0
횡성군	337	10	4	0	4	8	0	0	1	0	0	0	0	0	0	0	310	0	0
영월군	112	26	34	0	10	40	0	0	0	0	0	0	0	0	0	0	0	2	0
평창군	105	22	32	0	5	46	0	0	0	0	0	0	0	0	0	0	0	0	0
정선군	29	6	4	0	5	14	0	0	0	0	0	0	0	0	0	0	0	0	0
철원군	14	3	3	0	1	7	0	0	0	0	0	0	0	0	0	0	0	0	0
화천군	7	2	0	0	0	5	0	0	0	0	0	0	0	0	0	0	0	0	0
양구군	0	0	0	0	0	0	0	0	0	0	0	0	0	0	0	0	0	0	0
인제군	14	1	0	0	0	13	0	0	0	0	0	0	0	0	0	0	0	0	0
고성군	27	8	6	0	5	8	0	0	0	0	0	0	0	0	0	0	0	0	0
양양군	113	32	19	0	10	52	0	0	0	0	0	0	0	0	0	0	0	0	0

*본 자료는 2022년 기준으로 2023년에 변경된 지방자치단체의 행정구역 명칭이 미반영됨(강원도 → 강원특별자치도 2023.06.11. 변경)

3-11 충청북도 연간(2022년도) 연장 광고를 허가·신고 현황

자치단체명	합계	변면 이용 간판	탈출 간판	공업 간판	옥상 간판	지주 이용 간판	공공 시설물 이용 광고물	교통 시설 이용 광고물	교통 수단 이용 광고물	선전탈 광고물	아치 광고물	청문 이용 광고물	애드 별론	임간판	벽보	전단	현수막	현수막 게시물	기타
충청북도	2,906	605	548	0	82	506	0	0	8	0	0	0	0	0	0	0	1,147	8	2
시도	0	0	0	0	0	0	0	0	0	0	0	0	0	0	0	0	0	0	0
청주시	821	149	108	0	25	112	0	0	6	0	0	0	0	0	0	0	415	6	0
충주시	223	75	85	0	11	52	0	0	0	0	0	0	0	0	0	0	0	0	0
제천시	536	167	215	0	24	117	0	0	0	0	0	0	0	0	0	0	10	1	2
보은군	683	24	16	0	3	28	0	0	0	0	0	0	0	0	0	0	612	0	0
옥천군	72	22	16	0	4	19	0	0	0	0	0	0	0	0	0	0	10	1	0
영동군	96	23	26	0	0	37	0	0	0	0	0	0	0	0	0	0	10	0	0
증평군	51	14	15	0	3	17	0	0	2	0	0	0	0	0	0	0	0	0	0
진천군	130	72	16	0	2	40	0	0	0	0	0	0	0	0	0	0	0	0	0
괴산군	47	13	8	0	1	25	0	0	0	0	0	0	0	0	0	0	0	0	0
음성군	109	30	32	0	3	44	0	0	0	0	0	0	0	0	0	0	0	0	0
단양군	138	16	11	0	6	15	0	0	0	0	0	0	0	0	0	0	90	0	0

3-12 충청남도 연간(2022년도) 연장 광고를 허가·신고 현황

단위: 건

자치단체명	합계	벽면 이용 간판	돌출 간판	공연 간판	옥상 간판	지주 이용 간판	공공 시설물 이용 광고물	교통 시설 이용 광고물	교통 수단 이용 광고물	선전탑 광고물	아치 광고물	창문 이용 광고물	애드 벌판	임간판	벽보	전단	현수막	현수막 게시물	기타
충청남도	1,423	579	292	0	48	454	2	0	39	0	0	0	0	0	0	0	0	8	1
시도	0	0	0	0	0	0	0	0	0	0	0	0	0	0	0	0	0	0	0
천안시	474	193	135	0	20	120	2	0	1	0	0	0	0	0	0	0	0	3	0
공주시	77	29	12	0	3	31	0	0	1	0	0	0	0	0	0	0	0	1	0
보령시	115	43	21	0	5	44	0	0	0	0	0	0	0	0	0	0	0	2	0
아산시	122	31	22	0	2	56	0	0	11	0	0	0	0	0	0	0	0	0	0
서산시	108	66	16	0	0	25	0	0	0	0	0	0	0	0	0	0	0	1	0
논산시	105	49	15	0	4	36	0	0	0	0	0	0	0	0	0	0	0	0	1
계룡시	7	3	1	0	1	2	0	0	0	0	0	0	0	0	0	0	0	0	0
당진시	86	47	14	0	3	22	0	0	0	0	0	0	0	0	0	0	0	0	0
금산군	3	2	0	0	0	1	0	0	0	0	0	0	0	0	0	0	0	0	0
부여군	74	27	1	0	0	29	0	0	17	0	0	0	0	0	0	0	0	0	0
서천군	21	8	5	0	1	7	0	0	0	0	0	0	0	0	0	0	0	0	0
청양군	116	31	41	0	2	32	0	0	9	0	0	0	0	0	0	0	0	1	0
홍성군	51	28	5	0	2	16	0	0	0	0	0	0	0	0	0	0	0	0	0
예산군	30	12	0	0	0	18	0	0	0	0	0	0	0	0	0	0	0	0	0
태안군	34	10	4	0	5	15	0	0	0	0	0	0	0	0	0	0	0	0	0

3-13 전라북도 연간(2022년도) 연장 광고를 허가·신고 현황

자치단체명	합계	벽면 이용 간판	토출 간판	공연 간판	옥상 간판	지주 이용 간판	공공 시설물 이용 광고물	교통 시설 이용 광고물	교통 수단 이용 광고물	선전탑	아치 광고물	청문 이용 광고물	에드 별론	입간판	벽보	전단	현수막	현수막 게시물	기타
전라북도	3,090	998	1,323	1	111	612	0	0	3	0	0	0	0	0	0	0	3	38	1
시도	0	0	0	0	0	0	0	0	0	0	0	0	0	0	0	0	0	0	0
전주시	1,654	494	882	1	69	172	0	0	0	0	0	0	0	0	0	0	0	36	0
군산시	156	58	49	0	2	44	0	0	0	0	0	0	0	0	0	0	0	2	1
익산시	365	127	137	0	9	92	0	0	0	0	0	0	0	0	0	0	0	0	0
정읍시	427	152	143	0	14	116	0	0	2	0	0	0	0	0	0	0	0	0	0
남원시	109	47	30	0	4	28	0	0	0	0	0	0	0	0	0	0	0	0	0
김제시	81	35	16	0	2	28	0	0	0	0	0	0	0	0	0	0	0	0	0
완주군	62	19	7	0	3	33	0	0	0	0	0	0	0	0	0	0	0	0	0
진안군	61	11	8	0	1	38	0	0	0	0	0	0	0	0	0	0	3	0	0
무주군	7	3	1	0	0	3	0	0	0	0	0	0	0	0	0	0	0	0	0
장수군	7	2	0	0	0	5	0	0	0	0	0	0	0	0	0	0	0	0	0
임실군	10	2	1	0	0	7	0	0	0	0	0	0	0	0	0	0	0	0	0
순창군	6	2	1	0	2	1	0	0	0	0	0	0	0	0	0	0	0	0	0
고창군	2	1	0	0	1	0	0	0	0	0	0	0	0	0	0	0	0	0	0
부안군	143	45	48	0	4	45	0	0	1	0	0	0	0	0	0	0	0	0	0

3-14 전라남도 연간(2022년도) 연장 광고를 허가·신고 현황

단위: 건

자치단체명	합계	벽면 이용 간판	토출 간판	공연 간판	옥상 간판	지주 이용 간판	공공 시설물 이용 광고물	교통 시설 이용 광고물	교통 수단 이용 광고물	선전탑 광고물	아치 광고물	창문 이용 광고물	에드 벌론	입간판	벽보	전단	현수막	현수막 개시틀	기타
전라남도	2,135	563	462	1	97	353	0	0	10	0	0	5	0	0	0	0	599	45	0
시도	0	0	0	0	0	0	0	0	0	0	0	0	0	0	0	0	0	0	0
목포시	600	233	197	1	42	62	0	0	4	0	0	0	0	0	0	0	60	1	0
여수시	836	78	160	0	19	56	0	0	0	0	0	0	0	0	0	0	520	3	0
순천시	134	46	29	0	9	49	0	0	1	0	0	0	0	0	0	0	0	0	0
나주시	8	5	0	0	1	2	0	0	0	0	0	0	0	0	0	0	0	0	0
광양시	50	24	7	0	1	18	0	0	0	0	0	0	0	0	0	0	0	0	0
담양군	42	7	2	0	10	17	0	0	1	0	0	5	0	0	0	0	0	0	0
곡성군	12	4	0	0	1	7	0	0	0	0	0	0	0	0	0	0	0	0	0
구례군	66	28	14	0	4	20	0	0	0	0	0	0	0	0	0	0	0	0	0
고흥군	35	15	0	0	1	15	0	0	0	0	0	0	0	0	0	0	4	0	0
보성군	30	10	3	0	1	15	0	0	0	0	0	0	0	0	0	0	1	0	0
화순군	27	12	3	0	2	9	0	0	1	0	0	0	0	0	0	0	0	0	0
장흥군	59	2	10	0	1	6	0	0	0	0	0	0	0	0	0	0	0	40	0
강진군	6	0	0	0	0	5	0	0	1	0	0	0	0	0	0	0	0	0	0
해남군	15	7	0	0	0	7	0	0	0	0	0	0	0	0	0	0	1	0	0
영암군	74	37	17	0	2	17	0	0	1	0	0	0	0	0	0	0	0	0	0
무안군	48	16	5	0	0	23	0	0	1	0	0	0	0	0	0	0	3	0	0
함평군	15	7	3	0	0	5	0	0	0	0	0	0	0	0	0	0	0	0	0
영광군	10	3	0	0	0	2	0	0	0	0	0	0	0	0	0	0	5	0	0
장성군	46	16	8	0	3	17	0	0	0	0	0	0	0	0	0	0	2	0	0
완도군	4	3	1	0	0	0	0	0	0	0	0	0	0	0	0	0	0	0	0
진도군	12	9	2	0	0	1	0	0	0	0	0	0	0	0	0	0	0	0	0
신안군	6	1	1	0	0	0	0	0	0	0	0	0	0	0	0	0	3	1	0

3-15 경상북도 연간(2022년도) 연장 광고물 허가·신고 현황

단위: 건

자치단체명	합계	변면 이용 간판	통출 간판	공연 간판	옥상 간판	지주 이용 간판	공공 시설물 이용 광고물	교통 시설 이용 광고물	교통 수단 이용 광고물	선전탑 광고물	아치 이용 광고물	청문 이용 광고물	애드 벌론	임간판	벽보	전단	현수막	현수막 개시틀	기타
경상북도	1,646	533	418	0	69	470	0	0	10	0	0	0	0	0	0	1	132	11	2
시도	0	0	0	0	0	0	0	0	0	0	0	0	0	0	0	0	0	0	0
포항시	261	102	67	0	10	80	0	0	0	0	0	0	0	0	0	0	0	2	0
경주시	114	34	30	0	5	44	0	0	1	0	0	0	0	0	0	0	0	0	0
김천시	40	18	1	0	1	20	0	0	0	0	0	0	0	0	0	0	0	0	0
안동시	174	42	86	0	6	37	0	0	1	0	0	0	0	0	0	0	0	2	0
구미시	379	115	77	0	9	52	0	0	6	0	0	0	0	0	0	0	120	0	0
영주시	115	28	41	0	8	38	0	0	0	0	0	0	0	0	0	0	0	0	0
영천시	32	16	0	0	1	13	0	0	0	0	0	0	0	0	0	0	0	2	0
상주시	127	32	46	0	5	43	0	0	0	0	0	0	0	0	0	0	0	1	0
문경시	96	27	31	0	10	28	0	0	0	0	0	0	0	0	0	0	0	0	0
경산시	69	28	5	0	1	22	0	0	1	0	0	0	0	0	0	0	10	2	0
군위군*	5	1	0	0	0	2	0	0	0	0	0	0	0	0	0	0	2	0	0
의성군	10	5	0	0	0	4	0	0	1	0	0	0	0	0	0	0	0	0	0
청송군	12	4	0	0	0	8	0	0	0	0	0	0	0	0	0	0	0	0	0
영양군	0	0	0	0	0	0	0	0	0	0	0	0	0	0	0	0	0	0	0
영덕군	6	2	0	0	0	4	0	0	0	0	0	0	0	0	0	0	0	0	0
청도군	1	0	0	0	0	1	0	0	0	0	0	0	0	0	0	0	0	0	0
고령군	8	3	0	0	0	3	0	0	0	0	0	0	0	0	0	0	0	0	2
성주군	0	0	0	0	0	0	0	0	0	0	0	0	0	0	0	0	0	0	0
칠곡군	124	47	18	0	9	49	0	0	0	0	0	0	0	0	0	1	0	0	0
예천군	25	8	5	0	1	9	0	0	0	0	0	0	0	0	0	0	0	2	0
봉화군	24	10	6	0	1	7	0	0	0	0	0	0	0	0	0	0	0	0	0
울진군	24	11	5	0	2	6	0	0	0	0	0	0	0	0	0	0	0	0	0
울릉군	0	0	0	0	0	0	0	0	0	0	0	0	0	0	0	0	0	0	0

*본 자료는 2022년 기준으로 2023년에 변경된 지방자치단체의 행정구역 명칭이 미반영됨(경상북도 군위군 → 대구광역시 군위군 2023.07.01. 변경)

3-16 경상남도 연간(2022년도) 연장 광고물 허가·신고 현황

단위: 건

자치단체명	합계	벽면 이용 간판	탈출 간판	공연 간판	옥상 간판	지주 이용 간판	공공 시설물 이용 광고물	교통 시설 이용 광고물	교통 수단 이용 광고물	선전탑	아치 광고물	청문 이용 광고물	에드 별론	임간판	벽보	전단	현수막	현수막 게시물	기타
경상남도	4,178	1,217	1,622	1	160	1,062	13	0	78	0	0	0	0	0	0	0	13	11	1
시도	0	0	0	0	0	0	0	0	0	0	0	0	0	0	0	0	0	0	0
창원시	1,020	354	416	0	29	211	0	0	5	0	0	0	0	0	0	0	0	5	0
진주시	371	101	159	1	11	90	0	0	1	0	0	0	0	0	0	0	4	4	0
통영시	538	176	216	0	31	114	0	0	0	0	0	0	0	0	0	0	0	1	0
사천시	340	71	120	0	25	123	0	0	0	0	0	0	0	0	0	0	1	0	0
김해시	921	242	455	0	32	186	0	0	4	0	0	0	0	0	0	0	0	1	1
밀양시	102	19	42	0	4	35	0	0	2	0	0	0	0	0	0	0	0	0	0
거제시	219	84	64	0	6	64	0	0	1	0	0	0	0	0	0	0	0	0	0
양산시	96	29	10	0	7	33	13	0	3	0	0	0	0	0	0	0	1	0	0
의령군	64	20	26	0	3	15	0	0	0	0	0	0	0	0	0	0	0	0	0
함안군	53	24	3	0	0	26	0	0	0	0	0	0	0	0	0	0	0	0	0
창녕군	32	7	0	0	0	25	0	0	0	0	0	0	0	0	0	0	0	0	0
고성군	72	25	12	0	5	29	0	0	0	0	0	0	0	0	0	0	1	0	0
남해군	51	13	14	0	3	16	0	0	0	0	0	0	0	0	0	0	5	0	0
하동군	37	5	11	0	0	21	0	0	0	0	0	0	0	0	0	0	0	0	0
산청군	42	9	7	0	2	23	0	0	0	0	0	0	0	0	0	0	1	0	0
함양군	44	11	11	0	1	21	0	0	0	0	0	0	0	0	0	0	0	0	0
거창군	97	23	54	0	1	19	0	0	0	0	0	0	0	0	0	0	0	0	0
합천군	79	4	2	0	0	11	0	0	62	0	0	0	0	0	0	0	0	0	0

3-17 제주특별자치도 연간(2022년도) 연장 광고물 허가·신고 현황

자치단체명	합계	벽면 이용 간판	통출 간판	공영 간판	옥상 간판	지주 이용 간판	공공 시설물 이용 광고물	교통 시설 이용 광고물	교통 수단 이용 광고물	선전탑	아치 광고물	천문 이용 광고물	에드 별론	임간판	벽보	전단	현수막	현수막 게시물	기타
제주특별자치도	2,607	1,181	931	0	57	285	0	0	1	3	0	0	0	0	0	0	149	0	0
시도	2,607	1,181	931	0	57	285	0	0	1	3	0	0	0	0	0	0	149	0	0

4 연간(2022년도) 신규 광고를 허가·신고 수수료 현황

자치단체명	합계	벽면 이용 간판	돌출 간판	공연 간판	옥상 간판	지주 이용 간판	공공 시설물 이용 광고물	교통 시설 이용 광고물	교통 수단 이용 광고물	선전탑	아치 광고물	창문 이용 광고물	애드 벌론	입간판	벽보	전단	현수막	현수막 게시물	기타
전국	9,873,215	184,179	161,336	461	89,621	72,257	28,093	1,484	27,147	3,142	139	106	610	1,305	52,418	16,811	9,174,945	15,768	43,393
서울특별시	473,608	26,884	18,575	344	11,621	5,701	12,144	17	8,296	5	0	45	0	300	9,058	3,265	363,817	3,727	9,809
부산광역시	623,777	9,884	19,678	0	6,051	2,965	1,443	113	3,389	0	0	0	30	0	27,367	2,918	549,266	497	176
대구광역시	418,459	6,308	7,006	0	4,323	8,969	252	0	286	0	5	0	0	20	771	1,547	378,191	1,125	9,666
인천광역시	447,692	8,928	11,841	0	4,897	1,595	1,123	0	1,030	0	6	0	20	16	4,930	1,013	409,873	405	2,015
광주광역시	342,305	5,237	4,489	0	540	1,627	1,504	0	130	0	0	0	6	0	4	223	318,150	372	10,023
대전광역시	416,564	8,872	8,176	0	844	1,167	1,485	0	1,048	20	0	0	0	16	0	430	392,103	9	2,394
울산광역시	150,864	2,382	2,916	0	230	828	0	12	37	0	0	0	40	0	0	20	144,379	0	20
세종특별자치시	20,239	763	233	0	0	75	0	0	93	0	0	0	0	3	0	15	19,057	0	0
경기도	2,373,992	50,775	42,439	18	29,511	20,034	7,427	988	3,740	12	27	10	272	840	6,444	4,340	2,200,412	5,971	732
강원도*	415,478	3,810	2,507	0	495	2,503	34	2	636	0	0	18	21	3	95	863	403,736	755	0
충청북도	499,126	7,780	4,357	0	4,638	2,845	105	11	1,403	19	12	3	45	0	1,164	195	476,448	71	30
충청남도	740,728	10,776	3,572	0	6,474	4,020	25	0	596	0	4	0	75	83	534	84	714,356	0	129
전라북도	598,866	7,387	4,237	0	6,395	3,097	65	141	1,358	32	0	0	0	3	498	180	574,958	346	169
전라남도	579,949	5,706	3,424	90	5,401	2,270	245	97	617	297	0	0	0	15	84	39	559,736	1,770	158
경상북도	776,592	6,087	4,205	0	552	4,632	287	3	918	24	0	9	80	6	278	19	751,055	376	8,061
경상남도	801,239	15,724	16,613	9	6,222	6,008	1,954	89	3,414	77	3	0	21	0	519	1,285	749,104	176	21
제주특별자치도	193,737	6,876	7,088	0	1,427	3,921	0	11	156	2,656	82	21	0	0	672	375	170,304	168	0

*본 자료는 2022년 기준으로 2023년에 변경된 지방자치단체의 행정구역 명칭이 미반영됨(강원도 → 강원특별자치도 2023.06.11. 변경)

4-1 서울특별시 연간(2022년도) 신규 광고를 허가·신고 수수료 현황

자치단체명	합계	벽면 이용 간판	탈출 간판	공연 간판	옥상 간판	지주 이용 간판	공공 시설물 이용 광고물	교통 시설 이용 광고물	교통 수단 이용 광고물	선전탑 광고물	아치 광고물	청문 이용 광고물	애드 벌론	입간판	벽보	전단	현수막	현수막 게시물	기타
서울특별시	473,608	26,884	18,575	344	11,621	5,701	12,144	17	8,296	5	0	45	0	300	9,058	3,265	363,817	3,727	9,809
시도	0	0	0	0	0	0	0	0	0	0	0	0	0	0	0	0	0	0	0
종로구	2,062	500	195	0	1,231	23	59	0	9	0	0	0	0	5	0	40	0	0	0
중구	8,045	4,624	2,647	0	0	120	377	0	42	0	0	35	0	0	0	0	0	200	0
용산구	15,742	2,731	465	0	2,520	246	423	9	18	5	0	5	0	0	380	190	8,750	0	0
성동구	25,597	157	90	0	0	50	0	0	10	0	0	0	0	0	0	265	25,025	0	0
광진구	10,602	184	200	0	0	0	149	0	119	0	0	0	0	0	0	0	9,950	0	0
동대문구	8,722	541	405	0	0	60	304	0	472	0	0	0	0	4	0	0	6,793	143	0
종랑구	16,964	250	208	0	0	0	299	0	497	0	0	0	0	0	805	355	14,550	0	0
성북구	19,542	60	330	0	0	30	192	0	6	0	0	5	0	0	0	75	18,840	0	4
강북구	18,383	221	990	0	300	20	104	0	362	0	0	0	0	15	1,215	130	15,026	0	0
도봉구	1,597	224	135	0	0	0	135	0	1,083	0	0	0	0	0	0	20	0	0	0
노원구	18,135	65	240	0	0	0	384	0	816	0	0	0	0	0	0	0	16,630	0	0
은평구	56,381	607	335	0	0	3,404	1,356	0	170	0	0	0	0	0	775	20	49,714	0	0
서대문구	5,855	205	405	0	134	50	867	0	24	0	0	0	0	0	0	0	4,170	0	0
마포구	10,029	3,401	494	334	120	260	563	0	694	0	0	0	0	8	1,380	195	2,580	0	0
양천구	25,735	249	225	0	0	0	270	8	1,183	0	0	0	0	0	0	0	21,880	1,920	0
강서구	35,149	535	240	0	0	120	1,779	0	2,102	0	0	0	0	0	0	765	29,570	38	0
구로구	43,638	458	300	0	3,050	189	314	0	203	0	0	0	0	0	1,045	55	37,260	764	0
금천구	17,396	425	113	0	0	133	104	0	38	0	0	0	0	0	0	100	16,483	0	0
영등포구	24,276	1,159	1,480	0	200	20	233	0	116	0	0	0	0	0	0	0	20,980	88	0
동작구	21,655	254	149	0	69	278	169	0	6	0	0	0	0	0	0	0	20,730	0	0
관악구	15,091	349	610	0	0	15	14	0	0	0	0	0	0	0	2,288	300	7,380	0	4,135
서초구	1,262	920	83	0	60	110	69	0	20	0	0	0	0	0	0	0	0	0	0
강남구	16,069	7,628	2,720	10	3,937	0	1,756	0	2	0	0	0	0	16	0	0	0	0	0
송파구	15,867	514	449	0	0	66	1,467	0	244	0	0	0	0	56	0	95	12,906	70	0
강동구	39,814	623	5,067	0	0	507	757	0	60	0	0	0	0	196	1,170	660	24,600	504	5,670

4-2 부산광역시 연간(2022년도) 신규 광고물 허가·신고 수수료 현황

단위 | 천원

자치단체명	합계	벽면 이용 간판	돌출 간판	공면 간판	옥상 간판	지주 이용 간판	공공 시설물 이용 광고물	교통 시설 이용 광고물	교통 수단 이용 광고물	선전탑	이치 광고물	창문 이용 광고물	애드 빌문	입간판	벽보	전단	현수막	현수막 게시물	기타
부산광역시	623,777	9,884	19,678	0	6,051	2,965	1,443	113	3,389	0	0	0	30	0	27,367	2,918	549,266	497	176
시도	0	0	0	0	0	0	0	0	0	0	0	0	0	0	0	0	0	0	0
중구	12,574	119	420	0	0	0	160	0	30	0	0	0	10	0	1,815	130	9,890	0	0
서구	30,289	340	706	0	3,921	104	28	0	10	0	0	0	0	0	1,170	0	24,010	0	0
동구	32,082	900	992	0	1,631	60	469	0	4	0	0	0	0	0	1,310	180	26,460	76	0
영도구	1,937	256	420	0	0	96	0	0	70	0	0	0	0	0	260	45	790	0	0
부산진구	37,562	900	1,440	0	40	935	183	45	675	0	0	0	0	0	6,997	440	25,836	71	0
동래구	41,564	1,373	3,848	0	0	252	42	28	100	0	0	0	0	0	4,917	231	30,773	0	0
남구	59,723	552	1,638	0	214	120	45	0	540	0	0	0	0	0	1,440	200	54,840	134	0
북구	53,909	1,397	3,010	0	40	366	45	40	40	0	0	0	0	0	0	201	48,770	0	0
해운대구	42,816	902	952	0	0	100	42	0	10	0	0	0	0	0	0	0	40,810	0	0
사하구	69,157	52	120	0	0	20	0	0	10	0	0	0	0	0	0	0	68,955	0	0
금정구	8,258	241	725	0	0	40	42	0	160	0	0	0	0	0	1,555	495	5,000	0	0
강서구	59,555	458	320	0	40	132	0	0	0	0	0	0	0	0	970	5	57,630	0	0
연제구	22,990	768	1,642	0	0	110	258	0	10	0	0	0	0	0	4,218	480	15,460	44	0
수영구	50,570	306	905	0	0	46	61	0	660	0	0	0	0	0	1,440	206	46,770	0	176
사상구	37,099	501	480	0	71	20	8	0	40	0	0	0	0	0	1,275	305	34,399	0	0
기장군	63,692	819	2,060	0	94	564	60	0	1,030	0	0	0	20	0	0	0	58,873	172	0

4-3 대구광역시 연간(2022년도) 신규 광고물 허가·신고 수수료 현황

자치단체명	합계	벽면 이용 간판	돌출 간판	공연 간판	옥상 간판	지주 이용 간판	공공 시설물 이용 광고물	교통 시설 이용 광고물	교통 수단 이용 광고물	선전탑	이치 광고물	창문 이용 광고물	애드 빌론	인간판	벽보	전단	현수막	현수막 게시물	기타
대구광역시*	418,459	6,308	7,006	0	4,323	8,969	252	0	286	0	5	0	0	20	771	1,547	378,191	1,125	9,656
시도	0	0	0	0	0	0	0	0	0	0	0	0	0	0	0	0	0	0	0
중구	42,374	1,143	1,295	0	3,253	48	0	0	4	0	5	0	0	20	0	802	35,582	222	0
동구	53,790	186	255	0	0	141	13	0	210	0	0	0	0	0	66	15	52,904	0	0
서구	25,267	834	650	0	0	198	0	0	10	0	0	0	0	0	180	20	22,592	783	0
남구	33,570	198	293	0	0	236	18	0	0	0	0	0	0	0	90	0	30,179	0	2,556
북구	76,717	1,437	1,124	0	95	252	60	0	46	0	0	0	0	0	135	270	73,178	120	0
수성구	87,807	1,446	2,499	0	190	7,646	122	0	4	0	0	0	0	0	140	145	75,615	0	0
달서구	81,608	674	732	0	785	80	39	0	8	0	0	0	0	0	160	290	71,740	0	7,100
달성군	17,326	390	158	0	0	368	0	0	4	0	0	0	0	0	0	5	16,401	0	0

*본 자료는 2022년 기준으로 2023년에 변경된 지방자치단체의 행정구역 명칭이 미반영됨(경상북도 군위군 → 대구광역시 군위군 2023.07.01. 변경)

4-4 인천광역시 연건(2022년도) 신규 광고를 허가·신고 수수료 현황

단위 | 천원

자치단체명	합계	범면 이용 간판	돌출 간판	공연 간판	옥상 간판	지주 이용 간판	공공 시설물 이용 광고물	교통 시설 이용 광고물	교통 수단 이용 광고물	선전탑	아치 광고물	창문 이용 광고물	애드 벌룬	입간판	벽보	전단	현수막	현수막 계시틀	기타
인천광역시	447,692	8,928	11,841	0	4,897	1,595	1,123	0	1,030	0	6	0	20	16	4,930	1,013	409,873	405	2,015
시도	0	0	0	0	0	0	0	0	0	0	0	0	0	0	0	0	0	0	0
중구	36,165	606	150	0	40	254	0	0	16	0	0	0	0	0	0	5	35,094	0	0
동구	16,466	245	131	0	0	112	66	0	0	0	0	0	0	0	416	0	15,496	0	0
미추홀구	33,462	978	2,761	0	1,910	144	0	0	58	0	0	0	0	0	0	73	26,940	268	330
연수구	50,203	1,227	256	0	0	139	408	0	3	0	0	0	0	0	255	28	47,887	0	0
남동구	123,894	1,515	2,244	0	1,848	218	600	0	22	0	0	0	0	16	3,670	695	113,066	0	0
부평구	48,113	1,856	3,574	0	0	146	0	0	4	0	0	0	0	0	0	0	42,283	0	250
계양구	59,526	457	1,446	0	0	60	49	0	865	0	0	0	0	0	589	162	55,898	0	0
서구	66,291	1,912	1,244	0	1,099	314	0	0	38	0	0	0	20	0	0	50	60,216	71	1,327
강화군	11,170	124	25	0	0	160	0	0	24	0	6	0	0	0	0	0	10,831	0	0
옹진군	2,402	8	10	0	0	48	0	0	0	0	0	0	0	0	0	0	2,162	66	108

4-5 광주광역시 연간(2022년도) 신규 광고물 허가·신고 수수료 현황

자치단체명	합계	벽면 이용 간판	돌출 간판	공연 간판	옥상 간판	지주 이용 간판	공공 시설물 이용 광고물	교통 시설 이용 광고물	교통 수단 이용 광고물	선전탑	아치 광고물	창문 이용 광고물	에드 빌문	입간판	벽보	전단	현수막	현수막 계시틀	기타
광주광역시	342,305	5,237	4,489	0	540	1,627	1,504	0	130	0	0	0	6	0	4	223	318,150	372	10,023
시도	0	0	0	0	0	0	0	0	0	0	0	0	0	0	0	0	0	0	0
동구	41,224	339	551	0	40	20	0	0	0	0	0	0	0	0	0	170	40,104	0	0
서구	112,422	951	476	0	0	79	1,504	0	10	0	0	0	6	0	0	8	99,846	362	9,180
남구	47,478	554	684	0	40	678	0	0	0	0	0	0	0	0	0	0	45,522	0	0
북구	87,620	598	584	0	0	309	0	0	14	0	0	0	0	0	4	35	85,233	0	843
광산구	53,561	2,795	2,194	0	460	541	0	0	106	0	0	0	0	0	0	10	47,445	10	0

4-6 대전광역시 연간(2022년도) 신규 광고물 허가·신고 수수료 현황

자치단체명	합계	벽면 이용 간판	돌출 간판	공연 간판	옥상 간판	지주 이용 간판	공공 시설물 이용 광고물	교통 시설 이용 광고물	교통 수단 이용 광고물	선전탑	아치 광고물	창문 이용 광고물	에드 빌문	입간판	벽보	전단	현수막	현수막 계시틀	기타
대전광역시	416,564	8,872	8,176	0	844	1,167	1,485	0	1,048	20	0	0	0	16	0	430	392,103	9	2,394
시도	0	0	0	0	0	0	0	0	0	0	0	0	0	0	0	0	0	0	0
동구	45,408	744	873	0	0	118	191	0	8	0	0	0	0	12	0	10	43,452	0	0
중구	66,602	1,450	1,052	0	706	190	221	0	190	0	0	0	0	0	0	105	60,294	0	2,394
서구	145,915	3,140	4,383	0	138	228	651	0	128	0	0	0	0	0	0	105	137,142	0	0
유성구	135,380	2,241	745	0	0	416	250	0	272	20	0	0	0	4	0	190	131,233	9	0
대덕구	23,259	1,297	1,123	0	0	215	172	0	450	0	0	0	0	0	0	20	19,982	0	0

4-7 울산광역시 연간(2022년도) 신규 광고물 허가·신고 수수료 현황

단위 | 천원

자치단체명	합계	벽면 이용 간판	토출 간판	공연 간판	옥상 간판	지주 이용 간판	공공 시설물 이용 광고물	교통 시설 이용 광고물	교통 수단 이용 광고물	선전탑	이치 광고물	창문 이용 광고물	에드 빌문	입간판	벽보	전단	현수막	현수막 게시물	기타
울산광역시	150,864	2,382	2,916	0	230	828	0	12	37	0	0	0	40	0	0	20	144,379	0	20
시도	0	0	0	0	0	0	0	0	0	0	0	0	0	0	0	0	0	0	0
중구	38,248	426	314	0	0	40	0	0	4	0	0	0	0	0	0	10	37,434	0	20
남구	3,640	262	668	0	0	62	0	0	8	0	0	0	0	0	0	10	2,630	0	0
동구	29,016	706	1,500	0	0	320	0	0	0	0	0	0	0	0	0	0	26,490	0	0
북구	57,309	528	300	0	0	123	0	0	19	0	0	0	0	0	0	0	56,339	0	0
울주군	22,651	460	134	0	230	283	0	12	6	0	0	0	40	0	0	0	21,486	0	0

4-8 세종특별자치시 연간(2022년도) 신규 광고물 허가·신고 수수료 현황

단위 | 천원

자치단체명	합계	벽면 이용 간판	토출 간판	공연 간판	옥상 간판	지주 이용 간판	공공 시설물 이용 광고물	교통 시설 이용 광고물	교통 수단 이용 광고물	선전탑	이치 광고물	창문 이용 광고물	에드 빌문	입간판	벽보	전단	현수막	현수막 게시물	기타
세종특별자치시	20,239	763	233	0	0	75	0	0	93	0	0	0	0	3	0	15	19,057	0	0
시도	20,239	763	233	0	0	75	0	0	93	0	0	0	0	3	0	15	19,057	0	0

4-9 경기도 연간(2022년도) 신규 광고를 허가·신고 수수료 현황

자치단체명	합계	변면 이용 간판	돌출 간판	공면 간판	옥상 간판	지주 이용 간판	공공 시설물 이용 광고물	교통 시설 이용 광고물	교통 수단 이용 광고물	선전탑	이치 광고물	창문 이용 광고물	애드 벌론	입간판	벽보	전단	현수막	현수막 게시물	기타
경기도	2,373,992	50,775	42,439	18	29,511	20,034	7,427	988	3,740	12	27	10	272	840	6,444	4,340	2,200,412	5,971	732
시도	0	0	0	0	0	0	0	0	0	0	0	0	0	0	0	0	0	0	0
수원시	100,372	2,466	2,280	0	0	389	0	0	0	0	0	0	0	0	3	141	93,788	681	624
성남시	106,574	3,075	1,235	18	52	443	0	0	98	0	0	0	0	12	0	705	100,812	118	6
의정부시	76,962	1,664	2,907	0	4,341	1,060	54	0	513	0	0	0	0	0	0	367	65,691	359	6
안양시	68,102	2,605	1,748	0	2,076	1,448	340	21	23	0	0	0	0	0	0	372	59,421	0	48
부천시	97,066	5,979	12,392	0	5,720	1,070	231	0	458	0	0	0	0	0	0	236	70,974	0	6
광명시	51,670	654	3,371	0	0	88	0	0	376	0	0	0	0	12	858	51	46,260	0	0
평택시	129,708	4,787	5,275	0	756	3,115	33	6	101	0	0	0	50	6	0	87	115,453	39	0
동두천시	17,210	199	216	0	0	120	0	0	4	0	0	0	15	0	51	21	16,584	0	0
안산시	177,106	3,362	4,442	0	1,426	539	0	27	1,092	12	27	0	162	0	3,795	567	161,379	276	0
고양시	144,680	2,465	1,162	0	970	1,549	3,056	0	19	0	0	0	15	0	1,080	513	133,851	0	0
과천시	9,553	251	68	0	0	78	0	0	0	0	0	0	0	0	0	0	9,156	0	0
구리시	55,657	432	410	0	0	109	0	0	44	0	0	0	0	780	0	63	53,481	338	0
남양주시	137,001	794	278	0	1,225	609	0	2	8	0	0	0	15	6	0	27	131,073	2,964	0
오산시	39,046	1,993	525	0	0	467	0	0	10	0	0	0	15	0	0	42	35,994	0	0
시흥시	117,956	1,428	543	0	0	227	0	0	54	0	0	0	0	6	12	150	115,536	0	0
군포시	57,929	1,234	988	0	0	229	0	0	64	0	0	0	0	0	0	464	54,764	176	0
의왕시	35,534	495	44	0	52	59	0	0	4	0	0	0	0	0	0	60	34,820	0	0
하남시	45,991	588	177	0	262	132	0	0	10	0	0	0	0	0	537	0	44,275	0	0
용인시	74,819	2,710	975	0	210	969	6	0	44	0	0	0	0	0	108	90	69,116	555	36
파주시	144,587	1,726	793	0	28	754	0	0	172	0	0	0	0	3	0	108	140,997	0	6
이천시	82,336	260	47	0	541	525	0	0	8	0	0	0	0	0	0	36	80,919	0	0
안성시	87,820	1,976	351	0	10,674	480	0	0	8	0	0	0	0	3	0	30	74,298	0	0
김포시	85,139	607	77	0	418	233	0	0	2	0	0	0	0	12	0	0	83,700	90	0
화성시	101,948	5,042	1,384	0	502	2,334	3,608	930	32	0	0	10	0	0	0	123	87,608	375	0
광주시	76,335	1,126	253	0	0	1,137	0	0	10	0	0	0	0	0	0	6	73,803	0	0
양주시	61,128	618	154	0	53	476	75	0	4	0	0	0	0	0	0	27	59,721	0	0
포천시	60,317	652	75	0	0	232	9	2	194	0	0	0	0	0	0	0	59,153	0	0
여주시	40,700	429	59	0	35	242	15	0	140	0	0	0	0	0	0	54	39,726	0	0
연천군	17,862	209	70	0	0	294	0	0	168	0	0	0	0	0	0	0	17,121	0	0
기평군	35,697	122	25	0	0	265	0	0	74	0	0	0	0	0	0	0	35,211	0	0
양평군	37,187	817	105	0	170	362	0	0	6	0	0	0	0	0	0	0	35,727	0	0

4-10 강원도 연간(2022년도) 신규 광고를 허가·신고 수수료 현황

단위 | 천원

자치단체명	합계	벽면 이용 간판	돌출 간판	공연 간판	옥상 간판	지주 이용 간판	공공 시설물 이용 광고물	교통 시설 이용 광고물	교통 수단 이용 광고물	선전탑	아치 광고물	창문 이용 광고물	에드 빌론	입간판	벽보	전단	현수막	현수막 게시물	기타
강원도*	415,478	3,810	2,507	0	495	2,503	34	2	636	0	0	18	21	3	95	883	403,736	755	0
시도	0	0	0	0	0	0	0	0	0	0	0	0	0	0	0	0	0	0	0
춘천시	69,340	872	790	0	60	331	0	0	4	0	0	0	0	0	72	3	67,194	14	0
원주시	5,246	254	144	0	130	381	0	2	588	0	0	0	0	0	0	12	3,765	0	0
강릉시	39,528	386	631	0	90	342	0	0	72	0	0	0	0	3	0	0	38,004	0	0
동해시	22,770	235	90	0	125	135	0	0	0	0	0	0	15	0	0	0	22,170	0	0
태백시	34,983	0	0	0	0	129	0	0	0	0	0	0	0	0	0	0	34,742	112	0
속초시	29,241	277	260	0	0	262	0	0	0	0	0	0	0	0	0	839	27,603	0	0
삼척시	30,060	59	96	0	0	70	0	0	0	0	0	0	0	0	0	0	29,835	0	0
홍천군	18,580	246	110	0	0	120	0	0	2	0	0	0	0	0	23	0	18,054	25	0
횡성군	21,761	116	30	0	0	126	0	0	0	0	0	0	0	0	0	0	21,489	0	0
영월군	10,313	30	50	0	0	93	9	0	0	0	0	18	6	0	0	0	10,107	0	0
평창군	25,768	122	20	0	0	96	0	0	0	0	0	0	0	0	0	0	25,530	0	0
정선군	50,462	0	10	0	0	66	0	0	0	0	0	0	0	0	0	0	50,386	0	0
철원군	14,386	79	10	0	0	68	0	0	0	0	0	0	0	0	0	0	14,229	0	0
화천군	3,678	3	14	0	90	9	0	0	0	0	0	0	0	0	0	0	2,958	604	0
양구군	7,140	38	181	0	0	36	25	0	0	0	0	0	0	0	0	0	6,860	0	0
인제군	9,851	76	0	0	0	88	0	0	0	0	0	0	0	0	0	0	9,687	0	0
고성군	8,310	197	31	0	0	57	0	0	0	0	0	0	0	0	0	9	8,016	0	0
양양군	14,061	820	40	0	0	94	0	0	0	0	0	0	0	0	0	0	13,107	0	0

*본 자료는 2022년 기준으로 2023년에 변경된 지방자치단체의 행정구역 명칭이 미반영됨(강원도 → 강원특별자치도 2023.06.11. 변경)

4-11 충청북도 연간(2022년도) 신규 광고를 허가·신고 수수료 현황

자치단체명	합계	벽면 이용 간판	탈출 간판	공연 간판	옥상 간판	지주 이용 간판	공공 시설물 이용 광고물	교통 시설 이용 광고물	교통 수단 이용 광고물	선전탑	아치 광고물	창문 이용 광고물	에드 벌론	입간판	벽보	전단	현수막	현수막 게시물	기타
충청북도	499,126	7,780	4,357	0	4,638	2,845	105	11	1,403	19	12	3	45	0	1,164	195	476,448	71	30
시도	0	0	0	0	0	0	0	0	0	0	0	0	0	0	0	0	0	0	0
청주시	244,013	2,928	918	0	408	577	39	2	598	16	0	0	30	0	963	12	237,522	0	0
충주시	84,175	1,929	2,468	0	2,082	744	0	0	5	0	0	0	0	0	198	6	76,743	0	0
제천시	15,263	672	377	0	3	232	0	0	68	0	0	0	0	0	0	0	13,866	15	30
보은군	8,065	51	30	0	0	75	0	3	342	0	0	0	0	0	0	0	7,564	0	0
옥천군	35,707	135	89	0	1,905	214	0	0	2	0	0	0	12	0	0	40	33,305	5	0
영동군	2,675	127	109	0	0	78	0	0	0	0	0	0	0	0	0	0	2,361	0	0
증평군	11,972	6	30	0	0	0	0	0	0	0	0	0	0	0	0	2	11,934	0	0
진천군	36,255	486	73	0	0	522	0	0	380	0	0	0	0	0	0	0	34,743	51	0
괴산군	4,916	91	20	0	0	50	15	0	0	0	0	3	3	0	0	0	4,734	0	0
음성군	45,384	1,288	196	0	0	278	0	0	8	0	6	0	0	0	0	99	43,509	0	0
단양군	10,701	67	47	0	240	75	51	6	0	3	6	0	0	0	3	36	10,167	0	0

4-12 충청남도 연간(2022년도) 신규 광고를 허가·신고 수수료 현황

자치단체명	합계	벽면 이용 간판	돌출 간판	공연 간판	옥상 간판	지주 이용 간판	공공 시설물 이용 광고물	교통 시설 이용 광고물	교통 수단 이용 광고물	선전탑	아치 광고물	창문 이용 광고물	애드 빌론	임간판	벼보	전단	현수막	현수막 게시물	기타
충청남도	740,728	10,776	3,572	0	6,474	4,020	25	0	596	0	4	0	75	83	534	84	714,366	0	129
시도	0	0	0	0	0	0	0	0	0	0	0	0	0	0	0	0	0	0	0
천안시	202,253	2,330	1,013	0	5,735	1,312	0	0	18	0	0	0	0	0	534	6	191,176	0	129
공주시	23,877	488	90	0	0	159	15	0	0	0	0	0	25	75	0	0	23,025	0	0
보령시	32,468	593	293	0	0	463	0	0	0	0	0	0	0	0	0	0	31,119	0	0
아산시	98,436	794	486	0	170	330	0	0	2	0	0	0	0	0	0	78	96,576	0	0
서산시	45,778	1,840	492	0	106	327	0	0	116	0	0	0	0	0	0	0	42,897	0	0
논산시	55,091	297	23	0	0	218	10	0	0	0	0	0	25	0	0	0	54,518	0	0
계룡시	32,470	210	23	0	0	83	0	0	0	0	4	0	15	0	0	0	32,135	0	0
당진시	80,207	1,797	511	0	0	157	0	0	438	0	0	0	0	8	0	0	77,296	0	0
금산군	21,454	52	0	0	0	48	0	0	14	0	0	0	0	0	0	0	21,340	0	0
부여군	15,349	524	45	0	0	195	0	0	2	0	0	0	0	0	0	0	14,583	0	0
서천군	20,355	354	121	0	0	54	0	0	2	0	0	0	0	0	0	0	19,824	0	0
청양군	8,276	176	287	0	463	144	0	0	0	0	0	0	0	0	0	0	7,206	0	0
홍성군	36,566	48	51	0	0	92	0	0	0	0	0	0	0	0	0	0	36,375	0	0
예산군	37,558	594	45	0	0	294	0	0	4	0	0	0	0	0	0	0	36,621	0	0
태안군	30,590	679	92	0	0	144	0	0	0	0	0	0	10	0	0	0	29,665	0	0

4-13 전라북도 연간(2022년도) 신규 광고를 허가·신고 수수료 현황

자치단체명	합계	별면 이용 간판	돌출 간판	공연 간판	옥상 간판	지주 이용 간판	공공 시설물 이용 광고물	교통 시설 이용 광고물	교통 수단 이용 광고물	선전탑 광고물	아치 광고물	창문 이용 광고물	애드 벌룬	임간판	벽보	전단	현수막	현수막 게시물	기타
전라북도	598,866	7,387	4,237	0	6,395	3,097	65	141	1,358	32	0	0	0	3	498	180	574,958	346	169
시도	0	0	0	0	0	0	0	0	0	0	0	0	0	0	0	0	0	0	0
전주시	179,099	2,371	2,046	0	5,870	1,030	0	0	120	8	0	0	0	0	0	174	167,306	174	0
군산시	82,865	1,208	972	0	0	426	0	0	42	12	0	0	0	0	486	0	79,472	78	169
익산시	165,191	1,184	517	0	200	277	0	0	224	8	0	0	0	0	0	0	162,781	0	0
정읍시	33,566	688	195	0	325	322	0	0	903	4	0	0	0	0	12	0	31,041	76	0
남원시	16,659	106	45	0	0	83	0	0	0	0	0	0	0	0	0	0	16,425	0	0
김제시	33,480	959	291	0	0	594	65	0	58	0	0	0	0	0	0	0	31,513	0	0
완주군	26,884	165	20	0	0	98	0	135	9	0	0	0	0	0	0	0	26,457	0	0
진안군	3,755	6	20	0	0	60	0	0	0	0	0	0	0	0	0	0	3,651	18	0
무주군	8,219	17	0	0	0	0	0	0	0	0	0	0	0	0	0	0	8,202	0	0
장수군	1,425	0	0	0	0	0	0	0	0	0	0	0	0	0	0	0	1,425	0	0
임실군	5,313	0	0	0	0	18	0	0	0	0	0	0	0	0	0	0	5,295	0	0
순창군	10,718	81	21	0	0	24	0	0	0	0	0	0	0	3	0	0	10,589	0	0
고창군	16,640	180	20	0	0	115	0	0	2	0	0	0	0	0	0	0	16,323	0	0
부안군	15,052	422	90	0	0	50	0	6	0	0	0	0	0	0	0	6	14,478	0	0

4-14 전라남도 연간(2022년도) 신규 광고를 허가·신고 수수료 현황

단위 | 천원

자치단체명	합계	벽면 이용 간판	돌출 간판	공연 간판	옥상 간판	지주 이용 간판	공공 시설물 이용 광고물	교통 시설 이용 광고물	교통 수단 이용 광고물	선전탑 광고물	아치 광고물	창문 이용 광고물	에드 벌룬	입간판	벽보	전단	현수막	현수막 계시틀	기타
전라남도	579,949	5,706	3,424	90	5,401	2,270	245	97	617	297	0	0	0	15	84	39	559,736	1,770	198
시도	0	0	0	0	0	0	0	0	0	0	0	0	0	0	0	0	0	0	0
목포시	58,881	996	931	0	212	224	0	0	16	0	0	0	0	0	66	0	56,436	0	0
여수시	89,686	1,227	842	0	307	434	0	0	12	0	0	0	0	0	0	12	86,862	0	0
순천시	83,546	445	397	0	1,675	111	0	0	2	0	0	0	0	3	0	9	80,784	0	120
나주시	37,685	396	15	0	72	203	0	0	18	285	0	0	0	0	0	0	36,696	0	0
광양시	60,136	276	120	0	280	213	9	0	0	0	0	0	0	0	0	0	59,238	0	0
담양군	31,969	15	50	0	0	42	0	0	8	0	0	0	0	0	0	0	31,854	0	0
곡성군	12,414	70	20	0	0	36	0	0	6	0	0	0	0	0	0	0	12,282	0	0
구례군	6,893	0	45	0	0	29	0	0	0	0	0	0	0	0	0	0	6,819	0	0
고흥군	8,438	36	23	0	0	42	3	0	0	9	0	0	0	0	3	3	8,319	0	0
보성군	10,383	202	348	0	66	252	0	0	0	0	0	0	0	0	0	0	9,515	0	0
화순군	25,672	60	30	0	705	60	0	0	4	0	0	0	0	0	0	0	24,813	0	0
장흥군	29,362	587	0	0	0	12	150	66	0	0	0	0	0	0	0	0	28,547	0	0
강진군	7,748	111	40	0	0	117	0	0	108	0	0	0	0	0	0	0	7,369	3	0
해남군	13,086	177	112	0	0	206	0	12	108	3	0	0	0	0	0	0	12,462	0	6
영암군	6,969	114	74	0	1,508	26	0	0	0	0	0	0	0	0	0	0	5,247	0	0
무안군	5,442	244	0	0	0	36	0	0	0	0	0	0	0	0	0	0	5,162	0	0
함평군	5,918	130	20	0	51	36	0	0	0	0	0	0	0	0	0	0	5,681	0	0
영광군	26,713	54	0	0	0	5	15	10	0	0	0	0	0	12	10	10	26,577	20	0
장성군	12,557	309	312	0	75	54	0	6	3	0	0	0	0	0	0	0	11,798	0	0
완도군	22,510	112	30	0	0	48	0	0	2	0	0	0	0	0	5	5	21,987	316	5
진도군	22,034	81	15	90	450	66	68	0	330	0	0	0	0	0	0	0	20,922	0	12
신안군	1,897	64	0	0	0	18	0	3	0	0	0	0	0	0	0	0	366	1,431	15

4-15 경상북도 연간(2022년도) 신규 광고를 허가·신고 수수료 현황

자치단체명	합계	변면 이용 간판	통출 간판	공연 간판	옥상 간판	지주 이용 간판	공공 시설물 이용 광고물	교통 시설 이용 광고물	교통 수단 이용 광고물	선전탑 광고물	아치 광고물	창문 이용 광고물	애드 별론	임간판	벽보	전단	현수막	현수막 게시물	기타
경상북도	776,592	6,087	4,205	0	552	4,632	287	3	918	24	0	9	80	6	278	19	751,055	376	8,061
시도	0	0	0	0	0	0	0	0	0	0	0	0	0	0	0	0	0	0	0
포항시	125,542	1,029	736	0	0	640	203	0	0	0	0	9	0	0	222	0	122,703	0	0
경주시	87,854	549	446	0	70	1,765	0	0	338	8	0	0	0	0	0	0	84,678	0	0
김천시	36,874	90	60	0	0	90	0	0	6	0	0	0	0	0	5	0	36,623	0	0
안동시	76,639	219	195	0	0	30	0	0	62	0	0	0	0	0	0	0	75,701	0	432
구미시	83,714	843	500	0	0	388	0	0	406	16	0	0	0	0	0	0	81,561	0	0
영주시	30,393	261	184	0	0	179	0	0	0	0	0	0	0	6	0	0	29,763	0	0
영천시	35,330	490	377	0	45	255	0	0	6	0	0	0	80	0	0	0	34,077	0	0
상주시	19,875	0	0	0	0	0	0	0	0	0	0	0	0	0	0	0	19,875	0	0
문경시	1,044	327	112	0	0	110	0	0	0	0	0	0	0	0	0	0	465	30	0
경산시	140,729	508	329	0	35	245	0	0	11	0	0	0	0	0	0	6	139,459	136	0
군위군*	2,085	88	15	0	175	97	6	0	0	0	0	0	0	0	0	0	1,602	72	30
의성군	13,372	80	15	0	0	29	0	0	12	0	0	0	0	0	51	0	13,185	0	0
청송군	3,746	15	20	0	0	12	0	0	0	0	0	0	0	0	0	0	3,699	0	0
영양군	1,176	28	15	0	0	26	0	0	0	0	0	0	0	0	0	0	1,041	66	0
영덕군	4,449	54	30	0	0	51	0	0	0	0	0	0	0	0	0	0	4,266	48	0
청도군	8,312	65	43	0	0	74	36	0	60	0	0	0	0	0	0	0	8,016	18	0
고령군	15,301	88	0	0	0	76	0	0	2	0	0	0	0	0	0	0	7,536	0	7,599
성주군	10,485	0	0	0	0	12	0	0	0	0	0	0	0	0	0	0	10,473	0	0
칠곡군	33,289	952	528	0	227	454	0	0	6	0	0	0	0	0	0	0	31,122	0	0
예천군	9,492	212	315	0	0	51	0	0	0	0	0	0	0	0	0	10	8,904	0	0
봉화군	10,249	10	0	0	0	12	42	3	9	0	0	0	0	0	0	3	10,164	6	0
울진군	25,325	179	285	0	0	36	0	0	0	0	0	0	0	0	0	0	24,825	0	0
울릉군	1,317	0	0	0	0	0	0	0	0	0	0	0	0	0	0	0	1,317	0	0

*본 자료는 2022년 기준으로 2023년에 변경된 지방자치단체의 행정구역 명칭이 미반영됨(경상북도 군위군 → 대구광역시 군위군 2023.07.01. 변경)

4-16 경상남도 연간(2022년도) 신규 광고를 허가·신고 수수료 현황

자치단체명	합계	변면 이용 간판	탈출 간판	공연 간판	옥상 간판	지주 이용 간판	공공 시설물 이용 광고물	교통 시설 이용 광고물	교통 수단 이용 광고물	선전탑 광고물	아치 광고물	청문 이용 광고물	애드 벌론	임간판	벽보	전단	현수막	현수막 게시물	기타
경상남도	801,239	15,724	16,613	9	6,222	6,008	1,954	89	3,414	77	3	0	21	0	519	1,285	749,104	176	21
시도	0	0	0	0	0	0	0	0	0	0	0	0	0	0	0	0	0	0	0
창원시	249,867	4,670	4,039	0	3,895	1,258	1,512	0	1,682	0	0	0	0	0	246	1,024	231,529	0	12
진주시	71,011	1,019	1,441	0	75	511	182	0	754	0	0	0	0	0	249	36	66,744	0	0
통영시	47,173	913	1,174	0	142	571	0	0	672	42	0	0	0	0	0	12	43,647	0	0
사천시	31,657	351	522	0	140	248	0	0	84	0	0	0	0	0	0	0	30,312	0	0
김해시	135,216	3,836	3,720	0	1,231	899	14	80	114	8	0	0	15	0	0	147	125,152	0	0
밀양시	8,244	116	22	0	0	55	0	0	2	0	0	0	0	0	0	0	8,049	0	0
거제시	61,970	653	480	0	0	399	0	0	0	0	0	0	0	0	3	6	60,429	0	0
양산시	78,698	629	420	9	123	243	234	0	24	0	0	0	0	0	15	15	76,978	8	0
의령군	53	53	0	0	0	0	0	0	0	0	0	0	0	0	0	0	0	0	0
함안군	33,673	2,587	4,171	0	230	992	0	0	0	0	0	0	0	0	0	0	25,683	0	0
창녕군	12,673	35	72	0	0	56	3	0	0	0	0	0	0	0	0	3	12,438	66	0
고성군	16,931	344	240	0	150	270	0	0	0	0	0	0	0	0	0	0	15,927	0	0
남해군	10,121	71	45	0	0	60	0	0	60	0	0	0	0	0	0	33	9,852	0	0
하동군	13,489	33	10	0	122	70	0	0	0	0	0	0	0	0	0	0	13,254	0	0
산청군	7,822	60	50	0	80	98	0	0	0	0	0	0	6	0	0	3	7,525	0	0
함양군	9,877	146	36	0	0	72	0	0	0	0	0	0	0	0	0	0	9,623	0	0
거창군	6,092	150	141	0	0	140	9	9	0	0	0	0	0	0	6	6	5,532	99	0
합천군	6,672	58	30	0	34	66	0	0	22	27	3	0	0	0	0	0	6,420	3	9

4-17 제주특별자치도 연간(2022년도) 신규 광고물 허가·신고 수수료 현황

단위 | 천원

자치단체명	합계	벽면 이용 간판	통출 간판	공연 간판	옥상 간판	지주 이용 간판	공공 시설물 이용 광고물	교통 시설 이용 광고물	교통 수단 이용 광고물	선전탑 광고물	아치 광고물	천문 이용 광고물	애드 벌룬	임간판	벽보	전단	현수막	현수막 게시물	기타
제주특별자치도	193,737	6,876	7,088	0	1,427	3,921	0	11	156	2,656	82	21	0	0	672	375	170,304	168	0
시도	193,737	6,876	7,088	0	1,427	3,921	0	11	156	2,656	82	21	0	0	672	375	170,304	168	0

5 연간(2022년도) 연장 광고를 허가·신고 수수료 현황

단위 | 천원

자치단체명	합계	벽면 이용 간판	돌출 간판	공연 간판	옥상 간판	지주 이용 간판	공공 시설물 이용 광고물	교통 시설 이용 광고물	교통 수단 이용 광고물	선전탑	아치 광고물	창문 이용 광고물	에드 빌론	임간판	벽보	전단	현수막	현수막 계시틀	기타
전국	2,311,716	400,982	455,051	985	1,069,323	181,723	5,070	996	5,102	12	0	0	15	2	200	70	139,423	51,341	1,481
서울특별시	425,181	66,288	67,018	407	269,603	6,223	3,125	0	500	0	0	0	0	2	180	10	4,285	7,560	0
부산광역시	203,131	26,242	59,795	0	95,179	12,055	1,014	0	310	0	0	0	0	0	0	0	3,913	4,623	0
대구광역시	155,419	18,592	24,321	0	81,458	6,461	112	0	24	0	0	0	0	0	0	0	18,012	6,439	0
인천광역시	115,070	19,235	29,332	54	50,726	6,618	117	0	33	0	0	0	0	0	0	0	2,257	6,405	293
광주광역시	91,566	11,930	13,024	0	57,580	5,084	0	0	214	0	0	0	0	0	0	0	360	3,374	0
대전광역시	121,486	25,482	35,209	7	50,454	9,841	0	0	10	0	0	0	0	0	0	0	0	483	0
울산광역시	63,088	10,749	9,430	0	33,224	4,678	443	0	453	0	0	0	0	0	20	0	2,122	1,979	0
세종특별자치시	7,998	1,269	2,321	0	2,675	1,613	0	0	8	0	0	0	0	0	0	0	0	112	0
경기도	470,632	95,289	90,654	319	141,873	36,931	228	996	1,329	0	0	0	15	0	0	3	89,613	12,535	907
강원도*	104,531	13,587	22,567	22	43,752	15,200	0	0	766	0	0	0	0	0	0	0	7,251	1,386	0
충청북도	67,366	13,773	9,160	0	27,192	10,017	0	0	16	0	0	0	0	0	0	0	6,876	316	16
충청남도	64,091	17,267	4,877	0	30,871	9,306	6	0	189	0	0	0	0	0	0	0	0	1,487	88
전라북도	92,619	18,901	21,287	54	40,233	11,115	0	0	4	0	0	0	0	0	0	0	51	805	169
전라남도	72,294	10,440	9,176	44	42,659	7,238	0	0	90	0	0	0	0	0	0	0	1,980	667	0
경상북도	58,787	12,366	6,322	0	26,821	9,904	0	0	414	0	0	0	0	0	0	57	1,224	1,679	0
경상남도	151,809	29,072	31,099	78	65,128	23,403	25	0	642	0	0	0	0	0	0	0	863	1,491	8
제주특별자치도	46,638	10,520	19,459	0	9,895	6,036	0	0	100	12	0	0	0	0	0	0	616	0	0

*본 자료는 2022년 기준으로 2023년에 변경된 지방자치단체의 행정구역 명칭이 미반영됨(강원도 → 강원특별자치도 2023.06.11. 변경)

5-1 서울특별시 연간(2022년도) 연장 광고를 허가·신고 수수료 현황

자치단체명	합계	벽면 이용 간판	탈출 간판	공연 간판	옥상 간판	지주 이용 간판	공공 시설물 이용 광고물	교통 시설 이용 광고물	교통 수단 이용 광고물	선전탑 광고물	아치 광고물	창문 이용 광고물	에드 벌론	입간판	벽보	전단	현수막	현수막 게시물	기타
서울특별시	425,181	66,268	67,018	407	269,603	6,223	3,125	0	500	0	0	0	0	2	180	10	4,285	7,560	0
시도	0	0	0	0	0	0	0	0	0	0	0	0	0	0	0	0	0	0	0
종로구	32,183	4,537	3,953	0	23,259	287	72	0	0	0	0	0	0	0	0	0	0	75	0
중구	55,077	11,943	7,913	0	33,193	398	409	0	17	0	0	0	0	0	0	0	0	1,204	0
용산구	6,829	902	4,288	0	0	210	185	0	0	0	0	0	0	0	155	10	938	141	0
성동구	7,333	1,183	347	0	4,994	379	89	0	2	0	0	0	0	0	0	0	198	151	0
광진구	6,208	319	5,710	0	0	149	0	0	0	0	0	0	0	0	0	0	0	30	0
동대문구	5,875	1,199	3,396	0	0	186	485	0	0	0	0	0	0	0	0	0	0	609	0
종랑구	7,689	755	3,300	0	3,338	91	33	0	0	0	0	0	0	0	25	0	0	147	0
성북구	8,772	1,353	3,195	0	3,965	153	106	0	0	0	0	0	0	0	0	0	0	0	0
강북구	4,627	371	1,450	0	2,620	0	86	0	0	0	0	0	0	0	0	0	100	0	0
도봉구	12,187	237	1,700	0	10,025	104	29	0	0	0	0	0	0	0	0	0	92	0	0
노원구	3,275	245	696	0	2,112	40	20	0	8	0	0	0	0	0	0	0	0	154	0
은평구	11,345	912	1,953	0	7,235	0	8	0	230	0	0	0	0	0	0	0	578	429	0
서대문구	5,824	1,304	2,539	0	1,850	30	101	0	0	0	0	0	0	0	0	0	0	0	0
마포구	17,872	4,842	2,525	0	9,744	100	156	0	0	0	0	0	0	0	0	0	39	466	0
양천구	6,063	737	699	0	4,505	66	16	0	40	0	0	0	0	0	0	0	0	0	0
강서구	8,164	2,487	2,870	0	1,869	325	532	0	43	0	0	0	0	0	0	0	0	38	0
구로구	17,100	1,899	1,445	0	13,044	505	19	0	39	0	0	0	0	0	0	0	0	149	0
금천구	18,433	1,805	3,240	0	11,318	876	116	0	0	0	0	0	0	0	0	0	686	382	0
영등포구	41,405	3,081	3,050	0	34,020	530	38	0	8	0	0	0	0	0	0	0	0	678	0
동작구	11,076	1,392	1,404	0	8,168	30	82	0	0	0	0	0	0	0	0	0	0	0	0
관악구	10,614	764	2,465	0	6,902	207	0	0	59	0	0	0	0	0	0	0	0	217	0
서초구	38,135	2,494	696	231	32,523	494	349	0	8	0	0	0	0	0	0	0	0	1,340	0
강남구	60,382	17,569	3,978	176	38,394	88	89	0	0	0	0	0	0	0	0	0	0	98	0
송파구	6,218	2,584	426	0	1,082	162	76	0	12	0	0	0	0	2	0	0	1,644	230	0
강동구	22,495	1,354	3,780	0	15,463	813	29	0	34	0	0	0	0	0	0	0	0	1,022	0

5-2 부산광역시 연간(2022년도) 연장 광고를 허가·신고 수수료 현황

단위 | 천원

자치단체명	합계	벽면 이용 간판	돌출 간판	공연 간판	옥상 간판	지주 이용 간판	공공 시설물 이용 광고물	교통 시설 이용 광고물	교통 수단 이용 광고물	선전탑	아치 광고물	창문 이용 광고물	애드 벌론	입간판	벽보	전단	현수막	현수막 계시틀	기타
부산광역시	203,131	26,242	59,795	0	95,179	12,055	1,014	0	310	0	0	0	0	0	0	0	3,913	4,623	0
시도	0	0	0	0	0	0	0	0	0	0	0	0	0	0	0	0	0	0	0
중구	19,501	1,320	2,978	0	13,574	60	3	0	10	0	0	0	0	0	0	0	1,202	354	0
서구	5,785	1,479	3,834	0	40	422	0	0	10	0	0	0	0	0	0	0	0	0	0
동구	18,023	1,509	2,962	0	12,960	344	0	0	0	0	0	0	0	0	0	0	0	248	0
영도구	7,497	981	4,672	0	1,326	502	16	0	0	0	0	0	0	0	0	0	0	0	0
부산진구	28,871	3,137	9,127	0	14,913	826	132	0	0	0	0	0	0	0	0	0	0	736	0
동래구	17,609	1,249	5,331	0	10,264	390	219	0	130	0	0	0	0	0	0	0	0	26	0
남구	9,996	1,971	4,692	0	2,218	1,000	85	0	30	0	0	0	0	0	0	0	0	0	0
북구	9,283	1,678	4,001	0	2,443	909	252	0	0	0	0	0	0	0	0	0	0	0	0
해운대구	22,103	3,077	3,075	0	10,843	1,374	0	0	10	0	0	0	0	0	0	0	2,711	1,013	0
사하구	953	77	773	0	0	103	0	0	0	0	0	0	0	0	0	0	0	0	0
금정구	8,118	608	1,789	0	5,112	515	34	0	60	0	0	0	0	0	0	0	0	0	0
강서구	6,994	1,847	1,872	0	760	1,751	32	0	0	0	0	0	0	0	0	0	0	732	0
연제구	11,053	1,414	3,284	0	5,015	787	142	0	0	0	0	0	0	0	0	0	0	411	0
수영구	10,643	1,941	5,872	0	2,025	724	5	0	50	0	0	0	0	0	0	0	0	26	0
사상구	20,537	2,030	3,871	0	13,192	1,230	91	0	10	0	0	0	0	0	0	0	0	113	0
기장군	6,165	1,924	1,662	0	494	1,118	3	0	0	0	0	0	0	0	0	0	0	964	0

5-3 대구광역시 연간(2022년도) 연장 광고물 허가·신고 수수료 현황

단위 | 천원

자치단체명	합계	벽면 이용 간판	돌출 간판	공연 간판	옥상 간판	지주 이용 간판	공공 시설물 이용 광고물	교통 시설 이용 광고물	교통 수단 이용 광고물	선전탑 광고물	아치 광고물	창문 이용 광고물	애드 빌보드	임간판	벼보	전단	현수막	현수막 게시물	기타
대구광역시*	155,419	18,592	24,321	0	81,458	6,461	112	0	24	0	0	0	0	0	0	0	18,012	6,439	0
시도	0	0	0	0	0	0	0	0	0	0	0	0	0	0	0	0	0	0	0
중구	16,191	1,538	3,063	0	11,022	281	109	0	0	0	0	0	0	0	0	0	0	178	0
동구	19,383	2,143	3,241	0	11,093	1,143	0	0	6	0	0	0	0	0	0	0	666	1,101	0
서구	11,593	1,993	3,394	0	4,537	679	3	0	0	0	0	0	0	0	0	0	540	447	0
남구	8,019	1,316	1,731	0	3,965	470	0	0	0	0	0	0	0	0	0	0	225	312	0
북구	22,053	6,201	5,181	0	7,025	1,734	0	0	0	0	0	0	0	0	0	0	0	1,912	0
수성구	31,225	2,812	5,150	0	21,675	1,034	0	0	0	0	0	0	0	0	0	0	0	554	0
달서구	45,706	2,111	2,424	0	22,087	790	0	0	8	0	0	0	0	0	0	0	16,351	1,935	0
달성군	1,249	478	137	0	54	330	0	0	10	0	0	0	0	0	0	0	240	0	0

*본 자료는 2022년 기준으로 2023년에 변경된 지방자치단체의 행정구역 명칭이 미반영됨(경상북도 군위군 → 대구광역시 군위군 2023.07.01. 변경)

5-4 인천광역시 연건(2022년도) 연장 광고를 허가·신고 수수료 현황

단위 | 천원

자치단체명	합계	벽면 이용 간판	돌출 간판	공연 간판	옥상 간판	지주 이용 간판	공공 시설물 이용 광고물	교통 시설 이용 광고물	교통 수단 이용 광고물	선전탑	아치 광고물	창문 이용 광고물	애드 벌룬	임간판	별보	전단	현수막	현수막 계시를	기타
인천광역시	115,070	19,235	29,332	54	50,726	6,618	117	0	33	0	0	0	0	0	0	0	2,257	6,405	293
시도	0	0	0	0	0	0	0	0	0	0	0	0	0	0	0	0	0	0	0
중구	10,148	2,302	922	0	5,920	580	0	0	6	0	0	0	0	0	0	0	0	418	0
동구	1,638	484	473	0	0	681	0	0	0	0	0	0	0	0	0	0	0	0	0
미추홀구	16,232	2,513	4,810	54	7,673	756	0	0	2	0	0	0	0	0	0	0	0	424	0
연수구	5,366	1,548	1,040	0	1,455	583	0	0	0	0	0	0	0	0	0	0	0	700	0
남동구	27,245	5,664	7,348	0	11,002	1,174	27	0	0	0	0	0	0	0	0	0	0	1,737	293
부평구	24,301	2,751	7,160	0	11,275	1,287	69	0	2	0	0	0	0	0	0	0	243	1,514	0
계양구	15,042	1,882	7,313	0	5,084	553	0	0	12	0	0	0	0	0	0	0	0	198	0
서구	13,291	1,821	256	0	8,277	812	21	0	11	0	0	0	0	0	0	0	700	1,393	0
강화군	368	190	10	0	0	168	0	0	0	0	0	0	0	0	0	0	0	0	0
옹진군	1,439	80	0	0	0	24	0	0	0	0	0	0	0	0	0	0	1,314	21	0

5-5 광주광역시 연간(2022년도) 연장 광고를 허가·신고 수수료 현황

단위 | 천원

자치단체명	합계	벽면 이용 간판	돌출 간판	공연 간판	옥상 간판	지주 이용 간판	공공 시설물 이용 광고물	교통 시설 이용 광고물	교통 수단 이용 광고물	선전탑	아치 광고물	창문 이용 광고물	애드 벌룬	입간판	벼보	전단	현수막	현수막 계시틀	기타
광주광역시	91,566	11,930	13,024	0	57,580	5,084	0	0	214	0	0	0	0	0	0	0	360	3,374	0
시도	0	0	0	0	0	0	0	0	0	0	0	0	0	0	0	0	0	0	0
동구	12,174	1,426	1,865	0	8,100	289	0	0	0	0	0	0	0	0	0	0	0	494	0
서구	31,123	4,122	6,279	0	17,095	2,001	0	0	4	0	0	0	0	0	0	0	360	1,262	0
남구	4,897	1,375	1,052	0	1,225	624	0	0	0	0	0	0	0	0	0	0	0	621	0
북구	27,905	1,842	2,516	0	22,614	931	0	0	2	0	0	0	0	0	0	0	0	0	0
광산구	15,467	3,165	1,312	0	8,546	1,239	0	0	208	0	0	0	0	0	0	0	0	997	0

5-6 대전광역시 연간(2022년도) 연장 광고를 허가·신고 수수료 현황

단위 | 천원

자치단체명	합계	벽면 이용 간판	돌출 간판	공연 간판	옥상 간판	지주 이용 간판	공공 시설물 이용 광고물	교통 시설 이용 광고물	교통 수단 이용 광고물	선전탑	아치 광고물	창문 이용 광고물	애드 벌룬	입간판	벼보	전단	현수막	현수막 계시틀	기타
대전광역시	121,486	25,482	35,209	7	50,454	9,841	0	0	10	0	0	0	0	0	0	0	0	483	0
시도	0	0	0	0	0	0	0	0	0	0	0	0	0	0	0	0	0	0	0
동구	21,018	2,697	3,474	0	13,603	1,240	0	0	4	0	0	0	0	0	0	0	0	0	0
중구	47,689	4,536	17,293	0	22,923	2,937	0	0	0	0	0	0	0	0	0	0	0	0	0
서구	24,205	7,714	7,732	7	6,413	1,856	0	0	0	0	0	0	0	0	0	0	0	483	0
유성구	13,642	5,036	2,687	0	4,653	1,266	0	0	0	0	0	0	0	0	0	0	0	0	0
대덕구	14,932	5,499	4,023	0	2,862	2,542	0	0	6	0	0	0	0	0	0	0	0	0	0

5-7 울산광역시 연간(2022년도) 연장 광고물 허가·신고 수수료 현황

단위 | 천원

자치단체명	합계	벽면 이용 간판	돌출 간판	공연 간판	옥상 간판	지주 이용 간판	공공 시설물 이용 광고물	교통 시설 이용 광고물	교통 수단 이용 광고물	선전탑	이치 광고물	창문 이용 광고물	에드 별문	임가판	벽보	전단	현수막	현수막 계시틀	기타
울산광역시	63,098	10,749	9,430	0	33,224	4,678	443	0	453	0	0	0	0	0	20	0	2,122	1,979	0
시도	0	0	0	0	0	0	0	0	0	0	0	0	0	0	0	0	0	0	0
중구	5,210	1,060	1,084	0	2,454	464	60	0	28	0	0	0	0	0	0	0	60	0	0
남구	35,294	4,170	3,672	0	22,250	1,044	383	0	82	0	0	0	0	0	0	0	2,062	1,631	0
동구	5,063	997	2,853	0	555	638	0	0	0	0	0	0	0	0	20	0	0	0	0
북구	12,455	3,242	1,638	0	5,551	1,664	0	0	12	0	0	0	0	0	0	0	0	348	0
울주군	5,076	1,280	183	0	2,414	868	0	0	331	0	0	0	0	0	0	0	0	0	0

5-8 세종특별자치시 연간(2022년도) 연장 광고물 허가·신고 수수료 현황

단위 | 천원

자치단체명	합계	벽면 이용 간판	돌출 간판	공연 간판	옥상 간판	지주 이용 간판	공공 시설물 이용 광고물	교통 시설 이용 광고물	교통 수단 이용 광고물	선전탑	이치 광고물	창문 이용 광고물	에드 별문	임가판	벽보	전단	현수막	현수막 계시틀	기타
세종특별자치시	7,998	1,269	2,321	0	2,675	1,613	0	0	8	0	0	0	0	0	0	0	0	112	0
시도	7,998	1,269	2,321	0	2,675	1,613	0	0	8	0	0	0	0	0	0	0	0	112	0

5-9 경기도 연간(2022년도) 연장 광고를 허가·신고 수수료 현황

자치단체명	합계	별면 이용 간판	돌출 간판	공연 간판	옥상 간판	지주 이용 간판	공공 시설물 이용 광고물	교통 시설 이용 광고물	교통 수단 이용 광고물	선전탑	아치 광고물	창문 이용 광고물	애드 벌룬	입간판	벽보	전단	현수막	현수막 게시물	기타
경기도	470,632	95,289	90,654	319	141,873	36,931	228	936	1,329	0	0	0	15	0	0	3	89,613	12,536	907
시도	0	0	0	0	0	0	0	0	0	0	0	0	0	0	0	0	0	0	0
수원시	22,929	4,080	5,101	160	12,231	993	0	0	28	0	0	0	0	0	0	0	52	284	0
성남시	37,344	6,883	11,684	0	4,395	1,902	144	0	98	0	0	0	0	0	0	0	10,872	1,366	0
의정부시	9,940	2,795	3,914	0	1,765	814	0	0	0	0	0	0	0	0	0	0	0	652	0
안양시	20,704	4,544	6,774	0	5,806	888	10	0	4	0	0	0	0	0	0	0	1,824	874	0
부천시	38,588	6,925	14,988	0	14,466	1,704	0	0	0	0	0	0	0	0	0	0	0	485	0
광명시	7,427	1,263	2,204	0	3,659	301	0	0	0	0	0	0	0	0	0	0	0	0	0
평택시	25,550	5,269	3,849	0	13,804	2,148	12	6	6	0	0	0	0	0	0	0	360	96	0
동두천시	1,896	577	664	0	383	272	0	0	0	0	0	0	0	0	0	0	0	0	0
안산시	46,366	9,825	17,562	0	14,914	1,086	0	0	16	0	0	0	0	0	0	0	190	2,173	600
고양시	14,601	6,742	3,355	0	52	2,957	0	0	6	0	0	0	0	0	0	0	295	1,194	0
과천시	1,139	287	583	0	37	232	0	0	0	0	0	0	0	0	0	0	0	0	0
구리시	5,229	737	673	0	3,238	531	0	0	0	0	0	0	0	0	0	0	7	43	0
남양주시	6,288	1,385	322	0	2,585	1,388	0	0	4	0	0	0	15	0	0	3	0	606	0
오산시	4,476	1,229	1,876	0	192	1,086	0	0	6	0	0	0	0	0	0	0	0	87	0
시흥시	4,954	1,850	850	0	625	1,149	0	0	239	0	0	0	0	0	0	0	0	241	0
군포시	11,122	3,630	4,363	0	1,052	1,124	0	0	24	0	0	0	0	0	0	0	723	206	0
의왕시	2,734	863	900	0	501	458	0	0	12	0	0	0	0	0	0	0	0	0	0
하남시	4,528	1,074	1,155	0	1,292	686	0	0	0	0	0	0	0	0	0	0	0	321	0
용인시	33,272	10,697	3,084	159	12,625	2,440	0	0	696	0	0	0	0	0	0	0	663	2,640	278
파주시	15,581	2,771	1,325	0	2,150	2,336	0	0	2	0	0	0	0	0	0	0	6,492	476	29
이천시	15,722	2,224	305	0	11,675	1,518	0	0	0	0	0	0	0	0	0	0	0	0	0
안성시	17,446	2,927	670	0	12,088	1,759	0	0	2	0	0	0	0	0	0	0	0	0	0
김포시	6,503	2,700	821	0	1,826	1,067	0	0	0	0	0	0	0	0	0	0	0	89	0
화성시	84,391	7,257	1,664	0	3,431	2,749	0	930	2	0	0	0	0	0	0	0	68,145	213	0
광주시	12,998	1,485	924	0	9,223	1,170	20	0	176	0	0	0	0	0	0	0	0	0	0
양주시	2,351	1,042	293	0	327	604	42	0	6	0	0	0	0	0	0	0	0	37	0
포천시	3,373	1,780	214	0	515	730	0	0	0	0	0	0	0	0	0	0	0	134	0
여주시	10,015	1,209	351	0	6,561	1,576	0	0	0	0	0	0	0	0	0	0	0	318	0
연천군	642	195	43	0	204	198	0	0	2	0	0	0	0	0	0	0	0	0	0
기평군	1,565	665	88	0	201	611	0	0	0	0	0	0	0	0	0	0	0	0	0
양평군	978	379	55	0	50	494	0	0	0	0	0	0	0	0	0	0	0	0	0

5-10 강원도 연간(2022년도) 연정 광고를 허가·신고 수수료 현황

단위 | 천원

자치단체명	합계	변면 이용 간판	통출 간판	공연 간판	옥상 간판	지주 이용 간판	공공 시설물 이용 광고물	교통 시설 이용 광고물	교통 수단 이용 광고물	선전탑 광고물	아치 광고물	창문 이용 광고물	애드 벌론	임간판	벽보	전단	현수막	현수막 게시물	기타
강원도*	104,531	13,587	22,567	22	43,752	15,200	0	0	766	0	0	0	0	0	0	0	7,251	1,386	0
시도	0	0	0	0	0	0	0	0	0	0	0	0	0	0	0	0	0	0	0
춘천시	34,623	2,666	9,413	22	18,676	2,984	0	0	0	0	0	0	0	0	0	0	3	859	0
원주시	13,059	2,587	3,688	0	4,047	2,031	0	0	736	0	0	0	0	0	0	0	0	0	0
강릉시	18,969	2,702	4,363	0	8,460	3,347	0	0	10	0	0	0	0	0	0	0	0	87	0
동해시	4,940	869	1,597	0	1,235	952	0	0	0	0	0	0	0	0	0	0	0	287	0
태백시	928	270	225	0	0	350	0	0	0	0	0	0	0	0	0	0	0	83	0
속초시	5,107	769	382	0	3,264	674	0	0	18	0	0	0	0	0	0	0	0	0	0
삼척시	3,956	1,045	1,433	0	385	1,054	0	0	0	0	0	0	0	0	0	0	0	39	0
홍천군	2,957	552	393	0	1,138	874	0	0	0	0	0	0	0	0	0	0	0	0	0
횡성군	10,034	138	41	0	2,475	130	0	0	2	0	0	0	0	0	0	0	7,248	0	0
영월군	2,053	476	346	0	712	488	0	0	0	0	0	0	0	0	0	0	0	31	0
평창군	2,750	491	327	0	1,230	702	0	0	0	0	0	0	0	0	0	0	0	0	0
정선군	628	94	40	0	272	222	0	0	0	0	0	0	0	0	0	0	0	0	0
철원군	238	62	30	0	42	104	0	0	0	0	0	0	0	0	0	0	0	0	0
화천군	133	40	0	0	0	93	0	0	0	0	0	0	0	0	0	0	0	0	0
양구군	0	0	0	0	0	0	0	0	0	0	0	0	0	0	0	0	0	0	0
인제군	235	35	0	0	0	200	0	0	0	0	0	0	0	0	0	0	0	0	0
고성군	1,066	191	91	0	613	171	0	0	0	0	0	0	0	0	0	0	0	0	0
양양군	2,855	600	228	0	1,203	824	0	0	0	0	0	0	0	0	0	0	0	0	0

*본 자료는 2022년 기준으로 2023년에 변경된 지방자치단체의 행정구역 명칭이 미반영됨(강원도 → 강원특별자치도 2023.06.11. 변경)

5-11 충청북도 연간(2022년도) 연장 광고를 허가·신고 수수료 현황

자치단체명	합계	변면 이용 간판	투출 간판	공연 간판	옥상 간판	지주 이용 간판	공공 시설물 이용 광고물	교통 시설 이용 광고물	교통 수단 이용 광고물	선전탈	아치 광고물	청문 이용 광고물	애드 벌룬	임간판	벽보	전단	현수막	현수막 게시물	기타
충청북도	67,366	13,773	9,160	0	27,192	10,017	0	0	0	16	0	0	0	0	0	0	6,876	316	16
시도	0	0	0	0	0	0	0	0	0	0	0	0	0	0	0	0	0	0	0
청주시	30,432	6,387	2,227	0	16,344	2,972	0	0	12	0	0	0	0	0	0	0	2,490	0	0
충주시	6,573	1,149	1,295	0	3,188	941	0	0	0	0	0	0	0	0	0	0	0	0	0
제천시	13,225	2,649	3,889	0	3,849	2,396	0	0	0	0	0	0	0	0	0	0	130	296	16
보은군	4,907	302	187	0	150	518	0	0	0	0	0	0	0	0	0	0	3,750	0	0
옥천군	3,105	470	220	0	1,917	368	0	0	0	0	0	0	0	0	0	0	110	20	0
영동군	1,281	315	303	0	0	597	0	0	0	0	0	0	0	0	0	0	66	0	0
증평군	1,041	294	163	0	293	287	0	0	4	0	0	0	0	0	0	0	0	0	0
진천군	1,033	567	126	0	0	400	0	0	0	0	0	0	0	0	0	0	0	0	0
괴산군	801	267	80	0	76	378	0	0	0	0	0	0	0	0	0	0	0	0	0
음성군	3,499	922	496	0	1,161	920	0	0	0	0	0	0	0	0	0	0	0	0	0
단양군	1,409	451	174	0	214	240	0	0	0	0	0	0	0	0	0	0	330	0	0

5-12 충청남도 연간(2022년도) 연장 광고를 허가·신고 수수료 현황

단위 | 천원

자치단체명	합계	벽면 이용 간판	돌출 간판	공연 간판	옥상 간판	지주 이용 간판	공공 시설물 이용 광고물	교통 시설 이용 광고물	교통 수단 이용 광고물	선전탑	이치 광고물	창문 이용 광고물	애드 빌보드	임가판	벽보	전단	현수막	현수막 게시물	기타
충청남도	64,091	17,267	4,877	0	30,871	9,306	6	0	189	0	0	0	0	0	0	0	0	1,487	88
시도	0	0	0	0	0	0	0	0	0	0	0	0	0	0	0	0	0	0	0
천안시	29,974	5,774	2,272	0	18,710	2,233	6	0	2	0	0	0	0	0	0	0	0	977	0
공주시	3,396	777	208	0	1,785	569	0	0	9	0	0	0	0	0	0	0	0	48	0
보령시	4,299	1,961	511	0	549	1,114	0	0	0	0	0	0	0	0	0	0	0	164	0
아산시	2,689	1,117	336	0	120	969	0	0	158	0	0	0	0	0	0	0	0	0	0
서산시	3,986	2,513	361	0	0	826	0	0	0	0	0	0	0	0	0	0	0	286	0
논산시	4,631	1,121	188	0	2,315	919	0	0	0	0	0	0	0	0	0	0	0	0	88
계룡시	2,265	66	23	0	2,138	38	0	0	0	0	0	0	0	0	0	0	0	0	0
당진시	4,559	1,116	213	0	2,777	453	0	0	0	0	0	0	0	0	0	0	0	0	0
금산군	41	23	0	0	0	18	0	0	0	0	0	0	0	0	0	0	0	0	0
부여군	1,146	663	0	0	0	481	0	0	2	0	0	0	0	0	0	0	0	0	0
서천군	407	183	55	0	30	139	0	0	0	0	0	0	0	0	0	0	0	0	0
청양군	2,094	501	617	0	336	610	0	0	18	0	0	0	0	0	0	0	0	12	0
홍성군	2,492	555	51	0	1,632	254	0	0	0	0	0	0	0	0	0	0	0	0	0
예산군	1,028	638	0	0	0	390	0	0	0	0	0	0	0	0	0	0	0	0	0
태안군	1,084	259	43	0	479	303	0	0	0	0	0	0	0	0	0	0	0	0	0

5-13 전라북도 연간(2022년도) 연장 광고를 허가·신고 수수료 현황

자치단체명	합계	별면 이용 간판	탈출 간판	공연 간판	옥상 간판	지주 이용 간판	공공 시설물 이용 광고물	교통 시설 이용 광고물	교통 수단 이용 광고물	선전탑	아치 광고물	청문 이용 광고물	애드 별론	입간판	벽보	전단	현수막	현수막 게시물	기타
전라북도	92,619	18,901	21,287	54	40,233	11,115	0	0	4	0	0	0	0	0	0	0	51	805	169
시도	0	0	0	0	0	0	0	0	0	0	0	0	0	0	0	0	0	0	0
전주시	59,855	9,042	14,189	54	32,685	3,204	0	0	0	0	0	0	0	0	0	0	0	681	0
군산시	5,689	2,088	1,164	0	622	1,522	0	0	0	0	0	0	0	0	0	0	0	124	169
익산시	9,585	2,792	2,244	0	3,050	1,499	0	0	0	0	0	0	0	0	0	0	0	0	0
정읍시	8,435	2,257	2,275	0	1,956	1,945	0	0	2	0	0	0	0	0	0	0	0	0	0
남원시	2,402	668	480	0	736	518	0	0	0	0	0	0	0	0	0	0	0	0	0
김제시	1,777	622	255	0	120	780	0	0	0	0	0	0	0	0	0	0	0	0	0
완주군	1,217	563	72	0	186	396	0	0	0	0	0	0	0	0	0	0	0	0	0
진안군	917	145	93	0	159	469	0	0	0	0	0	0	0	0	0	0	51	0	0
무주군	68	34	10	0	0	24	0	0	0	0	0	0	0	0	0	0	0	0	0
장수군	36	0	0	0	0	36	0	0	0	0	0	0	0	0	0	0	0	0	0
임실군	106	15	10	0	0	81	0	0	0	0	0	0	0	0	0	0	0	0	0
순창군	180	23	10	0	132	15	0	0	0	0	0	0	0	0	0	0	0	0	0
고창군	562	28	0	0	534	0	0	0	0	0	0	0	0	0	0	0	0	0	0
부안군	1,790	624	485	0	53	626	0	0	2	0	0	0	0	0	0	0	0	0	0

5-14 전라남도 연간(2022년도) 연장 광고를 허가·신고 수수료 현황

단위 | 천원

자치단체명	합계	벽면 이용 간판	토출 간판	공연 간판	옥상 간판	지주 이용 간판	공공 시설물 이용 광고물	교통 시설 이용 광고물	교통 수단 이용 광고물	선전탑 광고물	아치 광고물	창문 이용 광고물	에드 벌론	입간판	벽보	전단	현수막	현수막 계시틀	기타
전라남도	72,294	10,440	9,176	44	42,669	7,238	0	0	90	0	0	0	0	0	0	0	1,980	667	0
시도	0	0	0	0	0	0	0	0	0	0	0	0	0	0	0	0	0	0	0
목포시	32,672	4,818	4,525	44	20,865	1,989	0	0	8	0	0	0	0	0	0	0	360	63	0
여수시	20,019	1,376	3,261	0	11,608	1,610	0	0	0	0	0	0	0	0	0	0	1,560	604	0
순천시	8,495	903	478	0	6,220	822	0	0	72	0	0	0	0	0	0	0	0	0	0
나주시	441	273	0	0	130	38	0	0	0	0	0	0	0	0	0	0	0	0	0
광양시	907	422	109	0	61	315	0	0	0	0	0	0	0	0	0	0	0	0	0
담양군	424	92	20	0	126	184	0	0	2	0	0	0	0	0	0	0	0	0	0
곡성군	673	121	0	0	450	102	0	0	0	0	0	0	0	0	0	0	0	0	0
구례군	1,465	228	210	0	685	342	0	0	0	0	0	0	0	0	0	0	0	0	0
고흥군	739	418	0	0	30	288	0	0	0	0	0	0	0	0	0	0	3	0	0
보성군	581	169	30	0	190	192	0	0	0	0	0	0	0	0	0	0	0	0	0
화순군	1,497	335	40	0	850	270	0	0	2	0	0	0	0	0	0	0	0	0	0
장흥군	731	51	102	0	502	76	0	0	0	0	0	0	0	0	0	0	0	0	0
강진군	72	0	0	0	0	70	0	0	2	0	0	0	0	0	0	0	0	0	0
해남군	104	35	0	0	0	66	0	0	0	0	0	0	0	0	0	0	3	0	0
영암군	1,011	320	175	0	304	210	0	0	2	0	0	0	0	0	0	0	0	0	0
무안군	555	193	54	0	0	288	0	0	2	0	0	0	0	0	0	0	18	0	0
함평군	219	136	33	0	0	50	0	0	0	0	0	0	0	0	0	0	0	0	0
영광군	226	143	0	0	0	53	0	0	0	0	0	0	0	0	0	0	30	0	0
장성군	1,189	210	77	0	638	258	0	0	0	0	0	0	0	0	0	0	6	0	0
완도군	132	110	22	0	0	0	0	0	0	0	0	0	0	0	0	0	0	0	0
진도군	127	82	30	0	0	15	0	0	0	0	0	0	0	0	0	0	0	0	0
신안군	15	5	10	0	0	0	0	0	0	0	0	0	0	0	0	0	0	0	0

5-15 경상북도 연간(2022년도) 연장 광고를 허가·신고 수수료 현황

자치단체명	합계	별면 이용 간판	탈출 간판	공연 간판	옥상 간판	지주 이용 간판	공공 시설물 이용 광고물	교통 시설 이용 광고물	교통 수단 이용 광고물	선전탑	아치 광고물	청문 이용 광고물	애드 벌론	임간판	벽보	전단	현수막	현수막 게시물	기타
경상북도	58,787	12,366	6,322	0	26,821	9,904	0	0	414	0	0	0	0	0	0	57	1,224	1,679	0
시도	0	0	0	0	0	0	0	0	0	0	0	0	0	0	0	0	0	0	0
포항시	17,624	2,772	1,368	0	11,573	1,748	0	0	0	0	0	0	0	0	0	0	0	163	0
경주시	2,544	755	483	0	375	929	0	0	2	0	0	0	0	0	0	0	0	0	0
김천시	2,457	509	16	0	1,528	404	0	0	0	0	0	0	0	0	0	0	0	0	0
안동시	2,835	457	530	0	445	662	0	0	394	0	0	0	0	0	0	0	0	347	0
구미시	12,194	2,203	1,134	0	6,932	1,160	0	0	12	0	0	0	0	0	0	0	753	0	0
영주시	2,829	609	827	0	587	806	0	0	0	0	0	0	0	0	0	0	0	0	0
영천시	993	386	0	0	80	285	0	0	0	0	0	0	0	0	0	0	0	242	0
상주시	4,163	487	759	0	2,015	732	0	0	0	0	0	0	0	0	0	0	0	170	0
문경시	3,025	699	709	0	918	699	0	0	0	0	0	0	0	0	0	0	0	0	0
경산시	2,683	812	77	0	85	488	0	0	2	0	0	0	0	0	0	0	462	757	0
군위군*	73	22	0	0	0	42	0	0	0	0	0	0	0	0	0	0	9	0	0
의성군	161	73	0	0	0	84	0	0	4	0	0	0	0	0	0	0	0	0	0
청송군	346	68	0	0	0	278	0	0	0	0	0	0	0	0	0	0	0	0	0
영양군	0	0	0	0	0	0	0	0	0	0	0	0	0	0	0	0	0	0	0
영덕군	108	63	0	0	0	45	0	0	0	0	0	0	0	0	0	0	0	0	0
청도군	12	0	0	0	0	12	0	0	0	0	0	0	0	0	0	0	0	0	0
고령군	121	77	0	0	0	44	0	0	0	0	0	0	0	0	0	0	0	0	0
성주군	0	0	0	0	0	0	0	0	0	0	0	0	0	0	0	0	0	0	0
칠곡군	5,131	1,908	258	0	1,797	1,111	0	0	0	0	0	0	0	0	0	57	0	0	0
예천군	392	160	52	0	30	150	0	0	0	0	0	0	0	0	0	0	0	0	0
봉화군	211	76	35	0	30	70	0	0	0	0	0	0	0	0	0	0	0	0	0
울진군	885	230	74	0	426	155	0	0	0	0	0	0	0	0	0	0	0	0	0
울릉군	0	0	0	0	0	0	0	0	0	0	0	0	0	0	0	0	0	0	0

*본 자료는 2022년 기준으로 2023년에 변경된 지방자치단체의 행정구역 명칭이 미반영됨(경상북도 군위군 → 대구광역시 군위군 2023.07.01. 변경)

5-16 경상남도 연간(2022년도) 연장 광고를 허가·신고 수수료 현황

단위 | 천원

자치단체명	합계	변면 이용 간판	탈출 간판	공연 간판	옥상 간판	지주 이용 간판	공공 시설물 이용 광고물	교통 시설 이용 광고물	교통 수단 이용 광고물	선전탑 광고물	아치 광고물	창문 이용 광고물	에드 벌론	입간판	벽보	전단	현수막	현수막 게시물	기타
경상남도	151,809	29,072	31,099	78	65,128	23,403	25	0	642	0	0	0	0	0	0	0	863	1,491	8
시도	0	0	0	0	0	0	0	0	0	0	0	0	0	0	0	0	0	0	0
창원시	61,924	10,186	9,859	0	34,396	6,762	0	0	166	0	0	0	0	0	0	0	0	555	0
진주시	15,471	1,765	2,510	78	7,961	1,660	0	0	2	0	0	0	0	0	0	0	638	857	0
통영시	7,180	1,761	2,479	0	1,368	1,543	0	0	0	0	0	0	0	0	0	0	0	29	0
사천시	9,876	1,577	1,900	0	4,145	2,235	0	0	0	0	0	0	0	0	0	0	19	0	0
김해시	35,008	7,634	10,814	0	11,233	4,929	0	0	340	0	0	0	0	0	0	0	0	50	8
밀양시	1,409	307	454	0	240	406	0	0	2	0	0	0	0	0	0	0	0	0	0
거제시	5,437	1,689	990	0	1,535	1,221	0	0	2	0	0	0	0	0	0	0	0	0	0
양산시	4,171	572	139	0	2,816	493	25	0	6	0	0	0	0	0	0	0	120	0	0
의령군	1,139	251	387	0	204	297	0	0	0	0	0	0	0	0	0	0	0	0	0
함안군	1,646	1,001	41	0	0	604	0	0	0	0	0	0	0	0	0	0	0	0	0
창녕군	929	273	0	0	0	656	0	0	0	0	0	0	0	0	0	0	0	0	0
고성군	2,264	639	170	0	608	787	0	0	0	0	0	0	0	0	0	0	60	0	0
남해군	1,066	228	208	0	315	330	0	0	0	0	0	0	0	0	0	0	15	0	0
하동군	527	145	114	0	0	268	0	0	0	0	0	0	0	0	0	0	0	0	0
산청군	624	147	74	0	80	312	0	0	0	0	0	0	0	0	0	0	11	0	0
함양군	703	209	110	0	110	274	0	0	0	0	0	0	0	0	0	0	0	0	0
거창군	2,026	629	830	0	117	450	0	0	0	0	0	0	0	0	0	0	0	0	0
합천군	379	59	20	0	0	176	0	0	124	0	0	0	0	0	0	0	0	0	0

5-17 제주특별자치도 연간(2022년도) 연장 광고물 허가·신고 수수료 현황

단위 | 천원

자치단체명	합계	벽면 이용 간판	통출 간판	공영 간판	옥상 간판	지주 이용 간판	공공 시설물 이용 광고물	교통 시설 이용 광고물	교통 수단 이용 광고물	선전탑 광고물	아치 광고물	천문 이용 광고물	애드 벌룬	임간판	벼보	전단	현수막	현수막 게시물	기타
제주특별자치도	46,638	10,520	19,459	0	9,895	6,036	0	0	0	100	12	0	0	0	0	0	616	0	0
시도	46,638	10,520	19,459	0	9,895	6,036	0	0	100	12	0	0	0	0	0	0	616	0	0

6 옥외광고물 안전점검 실시 현황

단위 | 건, %

지치단체명	안전점검			
	실시	합격	불합격	합격률
전국	55,820	55,655	165	100%
서울특별시	4,136	4,131	5	100%
부산광역시	7,989	7,985	4	100%
대구광역시	2,743	2,743	0	100%
인천광역시	3,422	3,393	29	99%
광주광역시	1,776	1,773	3	100%
대전광역시	2,080	2,078	2	100%
울산광역시	1,074	1,073	1	100%
세종특별자치시	346	346	0	100%
경기도	13,306	13,240	66	100%
강원도*	3,404	3,401	3	100%
충청북도	1,352	1,352	0	100%
충청남도	1,906	1,898	8	100%
전라북도	3,714	3,714	0	100%
전라남도	1,690	1,667	23	99%
경상북도	864	861	3	100%
경상남도	3,341	3,339	2	100%
제주특별자치도	2,677	2,661	16	99%

*본 자료는 2022년 기준으로 2023년에 변경된 지방자치단체의 행정구역 명칭이 미반영됨(강원도 → 강원특별자치도 2023.06.11. 변경)

6-1 서울특별시 옥외광고물 안전점검 실시 현황

단위 | 건, %

자치단체명	안전점검			
	실시	합격	불합격	합격률
서울특별시	4,136	4,131	5	100%
시도	0	0	0	-
중로구	349	347	2	99%
중구	610	610	0	100%
용산구	245	245	0	100%
성동구	4	4	0	100%
광진구	156	156	0	100%
동대문구	260	260	0	100%
종로구	0	0	0	-
성북구	69	69	0	100%
강북구	98	98	0	100%
도봉구	0	0	0	-
노원구	116	116	0	100%
은평구	192	192	0	100%
서대문구	0	0	0	-
마포구	0	0	0	-
양천구	0	0	0	-
강서구	356	356	0	100%
구로구	112	112	0	100%
금천구	221	219	2	99%
영등포구	460	460	0	100%
동작구	160	160	0	100%
관악구	118	118	0	100%
서초구	277	277	0	100%
강남구	0	0	0	-
송파구	0	0	0	-
강동구	333	332	1	100%

6-2 부산광역시 옥외광고물 안전점검 실시 현황

단위 | 건, %

자치단체명	안전점검			
	실시	합격	불합격	합격률
부산광역시	7,989	7,985	4	100%
시도	0	0	0	-
중구	230	230	0	100%
서구	287	287	0	100%
동구	317	317	0	100%
영도구	492	492	0	100%
부산진구	1,021	1,017	4	100%
동래구	741	741	0	100%
남구	522	522	0	100%
북구	489	489	0	100%
해운대구	382	382	0	100%
사하구	766	766	0	100%
금정구	173	173	0	100%
강서구	413	413	0	100%
연제구	365	365	0	100%
수영구	995	995	0	100%
사상구	382	382	0	100%
기장군	414	414	0	100%

6-3 대구광역시 옥외광고물 안전점검 실시 현황

자치단체명	안전점검			
	실시	합격	불합격	합격률
대구광역시*	2,743	2,743	0	100%
시도	0	0	0	-
중구	331	331	0	100%
동구	396	396	0	100%
서구	246	246	0	100%
남구	193	193	0	100%
북구	624	624	0	100%
수성구	582	582	0	100%
달서구	275	275	0	100%
달성군	96	96	0	100%

*본 자료는 2022년 기준으로 2023년에 변경된 지방자치단체의 행정구역 명칭이 미반영됨(경상북도 군위군 → 대구광역시 군위군 2023.07.01. 변경)

6-4 인천광역시 옥외광고물 안전점검 실시 현황

단위 | 건, %

자치단체명	안전점검			
	실시	합격	불합격	합격을
인천광역시	3,422	3,393	29	99%
시도	0	0	0	-
중구	174	174	0	100%
동구	73	72	1	99%
미추홀구	488	465	23	95%
연수구	304	302	2	99%
남동구	904	904	0	100%
부평구	772	772	0	100%
계양구	463	461	2	100%
서구	232	231	1	100%
강화군	10	10	0	100%
옹진군	2	2	0	100%

6-5 광주광역시 옥외광고물 안전점검 실시 현황

단위 | 건, %

자치단체명	안전점검			
	실시	합격	불합격	합격률
광주광역시	1,776	1,773	3	100%
시도	0	0	0	-
동구	208	206	2	99%
서구	582	582	0	100%
남구	199	199	0	100%
북구	311	311	0	100%
광산구	476	475	1	100%

6-6 대전광역시 옥외광고물 안전점검 실시 현황

단위 | 건, %

자치단체명	안전점검			
	실시	합격	불합격	합격률
대전광역시	2,080	2,078	2	100%
시도	0	0	0	-
동구	294	294	0	100%
중구	687	687	0	100%
서구	643	643	0	100%
유성구	225	225	0	100%
대덕구	231	229	2	99%

6-7 울산광역시 옥외광고물 안전점검 실시 현황

단위 | 건, %

자치단체명	안전점검			
	실시	합격	불합격	합격률
울산광역시	1,074	1,073	1	100%
시도	0	0	0	-
중구	0	0	0	-
남구	478	478	0	100%
동구	319	318	1	100%
북구	277	277	0	100%
울주군	0	0	0	-

6-8 세종특별자치시 옥외광고물 안전점검 실시 현황

단위 | 건, %

자치단체명	안전점검			
	실시	합격	불합격	합격률
세종특별자치시	346	346	0	100%
시도	346	346	0	100%

6-9 경기도 옥외광고물 안전점검 실시 현황

단위 | 건, %

지자체명	안전점검			
	실시	합격	불합격	합격률
경기도	13,306	13,240	66	100%
시도	0	0	0	-
수원시	1,019	1,019	0	100%
성남시	1,187	1,184	3	100%
의정부시	371	371	0	100%
안양시	1,142	1,136	6	99%
부천시	1,438	1,438	0	100%
광명시	512	512	0	100%
평택시	414	414	0	100%
동두천시	119	119	0	100%
안산시	1,744	1,737	7	100%
고양시	692	692	0	100%
과천시	1	1	0	100%
구리시	168	168	0	100%
남양주시	168	168	0	100%
오산시	213	213	0	100%
시흥시	266	266	0	100%
군포시	359	359	0	100%
의왕시	202	202	0	100%
하남시	213	213	0	100%
용인시	779	779	0	100%
파주시	397	347	50	87%
이천시	158	158	0	100%
안성시	149	149	0	100%
김포시	216	216	0	100%
화성시	564	564	0	100%
광주시	341	341	0	100%
양주시	96	96	0	100%
포천시	101	101	0	100%
여주시	0	0	0	-
연천군	64	64	0	100%
기흥군	104	104	0	100%
양평군	109	109	0	100%

6-10 강원도 옥외광고물 안전점검 실시 현황

단위 | 건, %

자치단체명	안전점검			
	실시	합격	불합격	합격률
강원도*	3,404	3,401	3	100%
시도	0	0	0	-
춘천시	1,100	1,100	0	100%
원주시	417	417	0	100%
강릉시	685	685	0	100%
동해시	238	237	1	100%
태백시	27	27	0	100%
속초시	77	76	1	99%
삼척시	154	153	1	99%
홍천군	170	170	0	100%
횡성군	35	35	0	100%
영월군	114	114	0	100%
평창군	98	98	0	100%
정선군	26	26	0	100%
철원군	41	41	0	100%
화천군	31	31	0	100%
양구군	5	5	0	100%
인제군	34	34	0	100%
고성군	40	40	0	100%
양양군	112	112	0	100%

* 본 자료는 2022년 기준으로 2023년에 변경된 지방자치단체의 행정구역 명칭이 미 반영됨(강원도 → 강원특별자치도 2023.06.11. 변경)

6-11 충청북도 옥외광고물 안전점검 실시 현황

단위 | 건, %

자치단체명	안전점검			
	실시	합격	불합격	합격률
충청북도	1,352	1,352	0	100%
시도	0	0	0	-
청주시	555	555	0	100%
충주시	282	282	0	100%
제천시	60	60	0	100%
보은군	52	52	0	100%
옥천군	70	70	0	100%
영동군	45	45	0	100%
증평군	31	31	0	100%
진천군	41	41	0	100%
괴산군	24	24	0	100%
음성군	143	143	0	100%
단양군	49	49	0	100%

6-12 충청남도 옥외광고물 안전점검 실시 현황

단위 | 건, %

자치단체명	안전점검			
	실시	합격	불합격	합격률
충청남도	1,906	1,898	8	100%
시도	0	0	0	-
천안시	728	722	6	99%
공주시	0	0	0	-
보령시	154	154	0	100%
아산시	156	156	0	100%
서산시	110	110	0	100%
논산시	134	134	0	100%
계룡시	13	13	0	100%
당진시	188	187	1	99%
금산군	0	0	0	-
부여군	72	72	0	100%
서천군	38	37	1	97%
청양군	121	121	0	100%
홍성군	43	43	0	100%
예산군	72	72	0	100%
태안군	77	77	0	100%

6-13 전라북도 옥외광고물 안전점검 실시 현황

단위 | 건, %

자치단체명	안전점검			
	실시	합격	불합격	합격을
전라북도	3,714	3,714	0	100%
시도	0	0	0	-
전주시	1,950	1,950	0	100%
군산시	222	222	0	100%
익산시	576	576	0	100%
정읍시	412	412	0	100%
남원시	83	83	0	100%
김제시	139	139	0	100%
완주군	75	75	0	100%
진안군	63	63	0	100%
무주군	0	0	0	-
장수군	12	12	0	100%
임실군	0	0	0	-
순창군	10	10	0	100%
고창군	5	5	0	100%
부안군	167	167	0	100%

6-14 전라남도 옥외광고물 안전점검 실시 현황

단위 | 건, %

지치단체명	안전점검			
	실시	합격	불합격	합격을
전라남도	1,690	1,667	23	99%
시도	0	0	0	-
목포시	429	406	23	95%
여주시	404	404	0	100%
순천시	154	154	0	100%
나주시	17	17	0	100%
광양시	39	39	0	100%
담양군	42	42	0	100%
곡성군	19	19	0	100%
구례군	12	12	0	100%
고흥군	27	27	0	100%
보성군	73	73	0	100%
화순군	35	35	0	100%
장흥군	25	25	0	100%
강진군	3	3	0	100%
해남군	20	20	0	100%
영암군	57	57	0	100%
무안군	51	51	0	100%
함평군	23	23	0	100%
영광군	16	16	0	100%
장성군	207	207	0	100%
완도군	10	10	0	100%
진도군	19	19	0	100%
신안군	8	8	0	100%

6-15 경상북도 옥외광고물 안전점검 실시 현황

단위 | 건, %

자치단체명	안전점검			
	실시	합격	불합격	합격률
경상북도	864	861	3	100%
시도	0	0	0	-
포항시	178	175	3	98%
경주시	0	0	0	-
김천시	0	0	0	-
안동시	189	189	0	100%
구미시	255	255	0	100%
영주시	0	0	0	-
영천시	46	46	0	100%
상주시	0	0	0	-
문경시	0	0	0	-
경산시	0	0	0	-
군위군*	0	0	0	-
의성군	4	4	0	100%
청송군	10	10	0	100%
영양군	0	0	0	-
영덕군	13	13	0	100%
청도군	0	0	0	-
고령군	0	0	0	-
상주군	0	0	0	-
칠곡군	119	119	0	100%
예천군	0	0	0	-
북화군	21	21	0	100%
울진군	28	28	0	100%
울릉군	1	1	0	100%

*본 자료는 2022년 기준으로 2023년에 변경된 지방자치단체의 행정구역 명칭이 미반영됨(경상북도 군위군 → 대구광역시 군위군 2023.07.01. 변경)

6-16 경상남도 옥외광고물 안전점검 실시 현황

단위 | 건, %

자치단체명	안전점검			
	실시	합격	불합격	합격률
경상남도	3,341	3,339	2	100%
시도	0	0	0	-
창원시	1,296	1,295	1	100%
진주시	533	533	0	100%
통영시	0	0	0	-
사천시	387	387	0	100%
김해시	0	0	0	-
밀양시	133	133	0	100%
거제시	0	0	0	-
양산시	138	138	0	100%
의령군	60	60	0	100%
함안군	379	379	0	100%
창녕군	35	35	0	100%
고성군	102	102	0	100%
남해군	52	52	0	100%
하동군	35	34	1	97%
신창군	59	59	0	100%
함양군	0	0	0	-
거창군	107	107	0	100%
합천군	25	25	0	100%

6-17 제주특별자치도 옥외광고물 안전점검 실시 현황

단위 | 건, %

자치단체명	안전점검			
	실시	합격	불합격	합격률
제주특별자치도	2,677	2,661	16	99%
시도	2,677	2,661	16	99%

7 불법 광고를 정비(철거 및 제거) 현황

단위 | 건, 장, 매

자치단체명	합계	고정광고물										유동광고물								
		벽면 이용 간판	돌출 간판	공면 간판	옥상 간판	지주 이용 간판	공공 시설물 이용 광고물	교통 시설 이용 광고물	교통 수단 이용 광고물	산전탑 광고물	아치 광고물	창문 이용 광고물	애드 별문	기타 (고정)	입간판	에어라이트	현수막	벽보	전단	기타 (유동)
전국	383,337,498	6,708	5,135	9	324	3,742	67	21	582	6	22	319	365	887	75,253	52,047	8,688,520	68,439,123	288,034,327	18,030,041
서울특별시	46,772,237	1,578	1,335	3	52	291	3	1	29	0	0	84	0	328	15,150	4,454	343,962	29,721,494	14,442,730	2,240,743
부산광역시	26,711,108	510	467	0	8	117	0	13	4	0	0	13	0	7	5,130	1,327	525,663	4,270,781	20,030,096	1,876,972
대구광역시	67,456,826	269	118	0	5	61	0	0	2	0	0	43	350	47	4,548	4,698	409,574	3,813,260	63,223,519	332
인천광역시	25,495,099	413	410	0	6	135	1	0	34	0	0	22	0	106	4,889	1,811	489,630	5,095,694	19,892,724	9,224
광주광역시	1,386,847	174	100	0	4	32	0	0	9	0	17	14	0	3	3,126	2,287	988,652	201,592	190,743	94
대전광역시	3,198,414	265	140	0	11	90	0	2	1	2	0	46	0	0	7,425	6,231	401,972	629,642	2,152,587	0
울산광역시	22,554,925	42	32	0	2	27	0	0	1	0	0	0	0	4	1,130	167	136,417	1,684,915	20,731,969	219
세종특별자치시	111,147	94	12	0	1	146	0	2	0	0	0	0	1	0	257	170	87,957	15,518	6,921	68
경기도	76,534,081	2,073	1,557	2	178	1,668	42	3	397	1	2	38	8	271	24,011	21,476	2,569,186	13,999,430	55,059,242	4,854,496
강원도*	11,541,311	61	72	0	2	163	4	0	29	1	0	0	2	22	3,026	1,465	142,860	171,145	6,500,591	4,721,868
충청북도	10,503,773	101	102	0	3	78	7	0	4	0	0	3	0	2	1,379	1,510	460,587	238,009	9,072,216	729,772
충청남도	2,854,575	224	124	0	4	163	0	0	0	0	2	27	3	4	450	1,135	562,953	268,364	1,657,040	364,082
전라북도	26,850,302	128	113	0	1	96	0	0	0	0	0	0	0	5	1,621	1,990	281,812	2,039,388	24,521,594	3,554
전라남도	4,394,571	119	38	4	13	177	6	0	9	2	1	3	0	2	1,854	1,491	205,449	1,289,294	2,890,362	5,747
경상북도	32,933,710	226	257	0	20	218	3	0	6	0	0	1	1	82	672	326	416,185	3,144,963	27,263,965	2,106,785
경상남도	17,276,615	330	176	0	7	186	1	0	35	0	0	17	0	4	326	1,467	347,910	942,868	14,967,292	1,015,996
제주특별자치도	6,761,957	101	82	0	7	94	0	0	22	0	0	8	0	0	259	42	317,751	912,766	5,430,736	100,089

*본 자료는 2022년 기준으로 2023년에 변경된 지방자치단체의 행정구역 명칭이 미반영됨(강원도 → 강원특별자치도 2023.06.11. 변경)

7-1 서울특별시 불법 광고물 정비(철거 및 제거) 현황

단위 | 건, 장, 매

자치단체명	합계	고정광고물										유동광고물								
		벽면 이용 간판	돌출 간판	공면 간판	옥상 간판	지주 이용 간판	공공 시설물 이용 광고물	교통 수단 이용 광고물	선전탑 광고물	이치 광고물	청문 이용 광고물	에드 빌문	기타 (고정)	입간판	에어라이트	현수막	벽보	전단	기타 (유동)	
서울특별시	46,772,237	1,578	1,335	3	52	291	3	1	29	0	0	84	0	328	15,150	4,454	343,962	29,721,494	14,442,730	2,240,743
시도	0	0	0	0	0	0	0	0	0	0	0	0	0	0	0	0	0	0	0	0
종로구	279,974	104	60	0	0	29	0	0	0	0	0	10	0	4	39	2	12,021	263,434	2,095	2,176
중구	698,315	53	50	0	0	4	0	0	0	0	0	5	0	0	286	3	4,552	691,254	2,108	0
용산구	2,067,842	7	46	0	0	2	0	1	0	0	0	0	0	0	0	0	8,573	2,059,213	0	0
성동구	143,262	0	0	0	0	1	0	0	0	0	0	0	0	0	391	63	3,142	44,244	94,382	1,039
광진구	3,379,855	16	16	0	2	0	0	0	0	0	0	0	0	0	542	183	20,621	1,721,482	1,254,743	382,250
동대문구	592,563	149	44	0	6	13	2	0	11	0	0	6	0	0	882	175	7,542	491,797	91,936	0
중랑구	1,004,082	47	31	0	0	4	0	0	0	0	0	0	0	9	544	294	16,448	952,419	34,115	171
성북구	494,897	108	66	0	0	0	0	0	0	0	0	0	0	0	547	155	12,882	480,759	357	23
강북구	1,149,132	42	10	0	1	2	0	0	0	0	0	1	0	11	655	115	9,289	1,097,696	41,310	0
도봉구	200,521	27	13	0	1	3	0	0	0	0	0	4	0	10	133	95	18,060	104,766	77,409	0
노원구	1,193,959	6	22	0	0	10	0	0	0	0	0	5	0	64	653	236	12,215	709,395	367,624	103,729
은평구	2,978,368	85	87	0	0	2	0	0	3	0	0	0	0	2	234	45	20,429	1,639,424	3,129	1,314,928
서대문구	512,202	53	161	3	17	1	0	0	0	0	0	3	0	56	281	32	3,955	1,994	505,646	0
마포구	2,625,133	91	56	0	1	10	0	0	0	0	0	0	0	0	36	6	17,147	1,509,586	1,098,200	0
양천구	3,991,150	40	23	0	0	13	0	0	0	0	0	5	0	50	772	170	5,960	3,936,987	47,130	0
강서구	504,842	94	19	0	0	14	0	0	1	0	0	1	0	49	1,038	185	7,845	495,526	33	37
구로구	1,300,482	39	22	0	0	2	0	0	0	0	0	1	0	0	99	179	16,260	375,037	497,727	411,116
금천구	1,039,869	71	100	0	10	7	0	0	0	0	0	12	0	2	439	267	31,883	991,738	15,340	0
영등포구	10,407,404	164	267	0	6	42	0	0	1	0	0	13	0	5	810	150	19,168	5,526,596	4,859,561	621
동작구	656,474	17	19	0	1	4	0	0	0	0	0	3	0	5	259	113	8,720	647,333	0	0
관악구	394,078	26	29	0	1	13	0	0	5	0	0	7	0	1	450	211	20,034	343,682	29,619	0
서초구	7,462,847	28	12	0	1	48	0	0	6	0	0	1	0	2	1,085	712	12,189	3,997,995	3,450,768	0
강남구	1,211,234	58	27	0	1	5	1	0	2	0	0	7	0	0	1,692	788	13,445	391,983	787,959	15,266
송파구	192,593	102	79	0	0	7	0	0	0	0	0	0	0	0	805	120	27,185	123,517	40,288	490
강동구	2,291,159	151	76	0	4	55	0	0	0	0	0	0	0	58	2,478	155	14,397	1,123,637	1,141,251	8,897

7-2 부산광역시 불법 광고물 정비(철거 및 제거) 현황

단위 | 건, 장, 매

자치단체명	합계	고정광고물										유동광고물								
		벽면 이용 간판	돌출 간판	공면 간판	옥상 간판	지주 이용 간판	공공 시설물 이용 광고물	교통 수단 이용 광고물	선전탑 광고물	이치 광고물	청문 이용 광고물	에드 빌론	기타 (고정)	입간판	에어라이트	현수막	벽보	전단	기타 (유동)	
부산광역시	26,711,108	510	467	0	8	117	0	13	4	0	0	13	0	7	5,130	1,327	525,663	4,270,781	20,030,096	1,876,972
시도	0	0	0	0	0	0	0	0	0	0	0	0	0	0	0	0	0	0	0	0
중구	170,796	18	18	0	0	0	0	0	0	0	0	0	0	98	58	2,092	166,144	2,368	0	0
서구	23,889	0	0	0	0	1	0	0	0	0	0	0	0	22	23	14,637	7,706	1,500	0	0
동구	16,155	3	7	0	0	1	0	0	0	0	0	0	0	50	19	10,814	4,284	212	765	0
영도구	135,677	0	0	0	0	0	0	0	0	0	0	0	0	48	22	5,289	65,176	50,649	14,493	0
부산진구	29,186	28	26	0	5	8	0	0	0	0	0	2	0	302	102	17,793	6,893	3,708	312	0
동래구	1,903,698	12	11	0	0	0	0	0	0	0	0	0	0	395	75	20,704	50,171	50	1,832,280	0
남구	69,793	0	0	0	0	0	0	0	1	0	0	0	0	22	0	24,342	31,081	14,315	32	0
북구	178,017	229	125	0	2	36	0	13	0	0	0	5	0	1,181	232	18,910	155,620	1,468	196	0
해운대구	5,884,857	6	12	0	0	5	0	0	1	0	0	0	0	38	25	5,887	29,105	5,849,778	0	0
사하구	327,732	28	39	0	0	7	0	0	0	0	0	0	0	125	51	216,591	67,011	16,480	27,400	0
금정구	45,590	0	3	0	0	4	0	0	0	0	0	0	0	1,039	405	14,553	15,615	13,971	0	0
강서구	635,570	2	1	0	0	6	0	0	0	0	0	0	0	109	98	19,504	327,863	287,987	0	0
연제구	7,936,605	13	22	0	0	5	0	0	0	0	0	4	0	68	27	33,184	2,963,707	4,938,861	714	0
수영구	9,015,770	16	30	0	0	0	0	0	0	0	0	0	0	280	105	27,046	236,000	8,752,293	0	0
사상구	247,556	148	173	0	1	34	0	0	0	0	0	1	0	48	11	86,457	115,247	44,856	580	0
기장군	90,217	7	0	0	0	10	0	0	2	0	0	1	0	1,305	74	7,860	29,158	51,600	200	0

7-3 대구광역시 불법 광고물 정비(철거 및 제거) 현황

단위 | 건, 장, 매

지자체명	합계	고정광고물										유동광고물								
		벽면 이용 간판	통출 간판	공면 간판	옥상 간판	지주 이용 간판	공공 시설물 이용 광고물	교통 시설 이용 광고물	교통 수단 이용 광고물	선전탑 광고물	이치 광고물	창문 이용 광고물	메드 빌드 (고정)	기타 (고정)	임간판	에어라이트	합수막	벽보	전단	기타 (유동)
대구광역시*	67,456,826	269	118	0	5	61	0	0	2	0	0	43	350	47	4,548	4,698	409,574	3,813,260	63,223,519	332
시도	0	0	0	0	0	0	0	0	0	0	0	0	0	0	0	0	0	0	0	0
중구	4,899,421	8	6	0	0	1	0	0	1	0	0	0	0	2	2,252	1,197	14,234	169,876	4,711,797	47
동구	5,026,081	22	27	0	0	6	0	0	0	0	0	0	0	0	463	1,253	109,063	12,804	4,902,443	0
서구	15,487,536	3	3	0	0	0	0	0	0	0	0	0	350	45	47	806	40,792	665,321	14,779,984	185
남구	5,300,905	2	3	0	0	1	0	0	1	0	0	0	0	0	308	100	24,213	1,493,988	3,782,189	100
북구	4,361,638	20	8	0	1	5	0	0	0	0	0	0	0	0	276	191	50,790	410,359	3,899,988	0
수성구	14,620,821	12	11	0	0	3	0	0	0	0	0	0	0	0	795	770	24,332	341,743	14,253,155	0
달서구	16,640,628	50	36	0	0	1	0	0	0	0	0	0	0	0	288	221	97,627	663,415	15,878,990	0
달성군	1,119,796	152	24	0	4	44	0	0	0	0	0	43	0	0	119	160	48,523	55,754	1,014,973	0

*본 자료는 2022년 기준으로 2023년에 변경된 지방자치단체의 행정구역 명칭이 미반영됨(경상북도 군위군 → 대구광역시 군위군 2023.07.01. 변경)

7-4 인천광역시 불법 광고물 정비(철거 및 제거) 현황

단위 | 건, 장, 매

자치단체명	합계	고정광고물										유동광고물								
		벽면 이용 간판	돌출 간판	공면 간판	옥상 간판	지주 이용 간판	공공 시설물 이용 광고물	교통 수단 이용 광고물	선전탑 광고물	이차 광고물	창문 이용 광고물	에드 빌론	기타 (고정)	임간판	에어라이트	현수막	벽보	전단	기타 (유동)	
인천광역시	25,495,099	413	410	0	6	135	1	0	34	0	0	22	0	106	4,889	1,811	489,630	5,095,694	19,892,724	9,224
시도	0	0	0	0	0	0	0	0	0	0	0	0	0	0	0	0	0	0	0	0
중구	1,145,704	12	4	0	0	14	0	0	2	0	0	0	0	0	617	0	24,276	27,360	1,033,419	0
동구	949,849	9	10	0	1	0	0	0	0	0	0	0	1	64	45	23,536	4,183	922,000	0	0
미추홀구	651,437	43	151	0	0	9	0	0	0	0	13	0	19	513	368	42,208	299,875	299,242	8,996	0
연수구	965,542	89	4	0	0	19	0	0	5	0	0	0	0	209	0	17,054	87,000	861,162	0	0
남동구	1,384,285	48	78	0	1	32	1	0	4	0	0	0	24	439	539	164,972	199,736	1,018,411	0	0
부평구	8,960,449	57	66	0	3	10	0	0	6	0	0	0	34	329	121	35,283	1,223,288	7,701,252	0	0
계양구	265,626	123	80	0	0	11	0	0	9	0	8	0	26	91	126	38,633	26,116	200,403	0	0
서구	11,156,922	18	14	0	1	7	0	0	4	0	1	0	2	2,570	607	129,532	3,227,432	7,796,506	228	0
강화군	7,517	14	3	0	0	33	0	0	4	0	0	0	0	57	5	6,430	642	329	0	0
옹진군	7,768	0	0	0	0	0	0	0	0	0	0	0	0	0	0	7,706	62	0	0	0

7-5 광주광역시 불법 광고물 정비(철거 및 제거) 현황

단위 | 건, 장, 매

자치단체명	합계	고정광고물										유동광고물								
		벽면 이용 간판	통출 간판	공면 간판	옥상 간판	지주 이용 간판	공공 시설물 이용 광고물	교통 수단 이용 광고물	선전탑 광고물	이치 광고물	창문 이용 광고물	에드 블론 (고정)	기타 (고정)	입간판	에어라이트	현수막	벽보	전단	기타 (유동)	
광주광역시	1,386,847	174	100	0	4	32	0	0	9	0	17	14	0	3	3,126	2,287	988,652	201,592	190,743	94
시도	0	0	0	0	0	0	0	0	0	0	0	0	0	0	0	0	0	0	0	0
동구	151,976	15	16	0	0	3	0	0	0	0	0	0	0	0	243	108	19,164	59,614	72,719	94
서구	358,145	25	8	0	1	4	0	0	3	0	0	1	0	1	2,106	1,513	261,441	58,667	34,375	0
남구	294,774	41	22	0	0	7	0	0	0	0	0	0	0	0	316	92	202,815	38,115	53,366	0
북구	321,709	56	39	0	3	12	0	0	0	0	17	13	0	0	285	285	274,027	23,419	23,553	0
광산구	260,243	37	15	0	0	6	0	0	6	0	0	0	0	2	176	289	231,205	21,777	6,730	0

7-6 대전광역시 불법 광고물 정비(철거 및 제거) 현황

단위 | 건, 장, 매

자치단체명	합계	고정광고물										유동광고물							
		벽면 이용 간판	통출 간판	공면 간판	옥상 간판	지주 이용 간판	공공 시설물 이용 광고물	교통 수단 이용 광고물	선전탑 광고물	이치 광고물	창문 이용 광고물	에드 블론 (고정)	기타 (고정)	입간판	에어라이트	현수막	벽보	전단	기타 (유동)
대전광역시	3,198,414	265	140	0	11	90	0	2	1	2	0	46	0	7,425	6,231	401,972	629,642	2,152,587	0
시도	0	0	0	0	0	0	0	0	0	0	0	0	0	0	0	0	0	0	0
동구	1,347,888	34	31	0	3	9	0	0	0	0	0	0	0	52	106	55,618	125,265	1,166,770	0
중구	387,740	17	5	0	0	5	0	0	1	0	0	0	0	84	229	68,860	67,181	251,358	0
서구	967,791	112	50	0	2	23	0	2	0	0	0	4	0	6,705	5,552	205,516	341,845	407,980	0
유성구	153,422	93	33	0	1	35	0	0	0	2	0	5	0	206	126	36,152	59,527	57,242	0
대덕구	341,573	9	21	0	5	18	0	0	0	0	0	37	0	378	218	35,826	35,824	269,237	0

7-7 울산광역시 불법 광고물 정비(철거 및 제거) 현황

단위 | 건, 장, 매

자치단체명	합계	고정광고물										유동광고물								
		벽면 이용 간판	토출 간판	공연 간판	옥상 간판	지주 이용 간판	공공 시설물 이용 광고물	교통 시설 이용 광고물	교통 수단 이용 광고물	선전탑	아치 광고물	창문 이용 광고물	에드 빌드 (고정)	기타	임간판	에어라이트	현수막	벽보	전단	기타 (유동)
울산광역시	22,554,925	42	32	0	2	27	0	0	1	0	0	0	0	4	1,130	167	136,417	1,684,915	20,731,969	219
시도	0	0	0	0	0	0	0	0	0	0	0	0	0	0	0	0	0	0	0	0
중구	58,055	0	0	0	0	0	0	0	0	0	0	0	0	0	0	15	31,555	22,688	3,797	0
남구	13,704,495	4	4	0	0	2	0	0	0	0	0	0	0	0	1,077	61	37,271	595,358	13,070,635	83
동구	1,094,050	24	18	0	0	0	0	0	0	0	0	0	1	11	23	23	9,550	288,400	796,016	7
북구	2,762,720	1	1	0	0	1	0	0	0	0	0	0	3	13	49	49	33,480	240,801	2,488,242	129
울주군	4,935,605	13	9	0	2	24	0	0	1	0	0	0	0	29	19	19	24,561	537,668	4,373,279	0

7-8 세종특별자치시 불법 광고물 정비(철거 및 제거) 현황

단위 | 건, 장, 매

자치단체명	합계	고정광고물												유동광고물						
		벽면 이용 간판	토출 간판	공연 간판	옥상 간판	지주 이용 간판	공공 시설물 이용 광고물	교통 시설 이용 광고물	교통 수단 이용 광고물	선전탑	아치 광고물	청문 이용 광고물	에드 빌드 (고정)	기타	임간판	에어라이트	현수막	벽보	전단	기타 (유동)
세종특별자치시	111,147	94	12	0	1	146	0	2	0	0	0	0	1	0	257	170	87,957	15,518	6,921	68
시도	111,147	94	12	0	1	146	0	2	0	0	0	0	1	0	257	170	87,957	15,518	6,921	68

7-9 경기도 불법 광고물 정비(철거 및 제거) 현황

단위 | 건, 장, 매

자치단체명	합계	고정광고물										유동광고물								
		벽면 이용 간판	통출 간판	공면 간판	옥상 간판	지주 이용 간판	공공 시설물 이용 광고물	교통 시설 이용 광고물	교통 수단 이용 광고물	선전탑 광고물	이차 광고물	청문 이용 광고물	애드 블론	기타 (고정)	입간판	에어라이트	현수막	벽보	전단	기타 (유동)
경기도	76,534,081	2,073	1,557	2	178	1,668	42	3	397	1	2	38	8	271	24,011	21,476	2,569,186	13,999,430	55,059,242	4,854,496
시도	0	0	0	0	0	0	0	0	0	0	0	0	0	0	0	0	0	0	0	0
수원시	351,141	100	74	0	80	9	0	0	1	0	0	0	0	974	352	67,676	169,373	112,502	0	0
성남시	7,158,564	97	60	0	1	30	0	0	13	0	0	16	0	21	796	109	28,601	1,336,136	5,726,394	66,290
의정부시	14,035,457	4	6	0	0	8	0	0	1	0	0	0	1	1	254	432	90,434	2,837,642	11,104,955	1,720
안양시	8,972,899	49	48	0	10	10	0	0	1	0	0	5	0	0	8,516	1,619	132,975	1,840,965	6,988,423	278
부천시	14,390,043	218	370	0	11	39	0	0	0	0	0	0	0	3	955	11,804	101,131	3,322,220	10,953,292	0
광명시	19,555	28	21	0	1	0	0	0	0	1	0	0	0	0	303	88	12,437	5,092	1,387	197
평택시	1,035,239	53	82	0	20	50	5	0	0	0	0	0	0	0	138	212	130,976	14,856	578,647	310,200
동두천시	1,180,808	10	42	0	1	8	0	0	0	0	0	0	0	0	4	21	13,333	171,781	995,608	0
안산시	800,914	363	160	0	0	12	0	0	0	0	0	0	0	0	1,030	729	122,541	465,725	208,773	1,581
고양시	274,224	102	40	0	11	103	0	0	4	0	0	4	1	12	1,184	115	135,029	85,983	51,623	13
과천시	16,412	0	0	0	0	0	0	0	0	0	0	0	0	0	4	1	4,451	8,301	3,655	0
구리시	2,532,774	0	0	0	0	0	0	0	0	0	0	0	0	0	129	175	10,397	8,740	1,729,333	784,000
남양주시	318,275	3	1	0	0	3	0	0	0	0	0	0	0	3	619	0	90,562	69,719	56,663	100,702
오산시	96,262	0	2	0	0	1	0	0	2	0	0	0	0	0	114	86	55,557	10,123	30,377	0
시흥시	653,443	11	11	0	2	23	0	0	2	0	0	0	0	0	460	437	124,835	5,183	515,158	7,321
군포시	126,325	13	2	0	0	3	0	0	4	0	0	0	0	5	171	39	16,324	33,400	75,764	600
의왕시	32,503	0	0	0	0	0	0	0	0	0	0	0	0	0	3	17	5,692	2,917	22,381	1,493
하남시	76,183	188	61	0	4	289	1	0	1	0	0	3	2	8	737	548	44,053	17,239	12,225	824
용인시	786,229	30	19	0	5	88	0	0	4	0	0	0	0	1	985	640	188,383	409,262	140,833	65,979
파주시	4,511,136	478	387	0	11	223	0	0	323	0	0	0	0	11	3,178	2,971	102,023	2,189,507	2,211,785	239
이천시	975,098	12	5	0	7	19	0	0	3	0	0	0	0	0	5	13	63,668	112,036	174,258	625,072
안성시	85,998	0	0	0	0	99	0	0	0	0	0	0	0	0	665	1	62,515	22,307	411	0
김포시	6,479,899	48	19	2	1	15	35	3	23	0	2	3	0	0	1,537	750	473,950	441,521	5,533,636	28,354
화성시	9,907,217	91	38	0	1	294	1	0	1	0	0	7	0	206	1,015	112	343,946	174,815	6,527,115	2,859,575
광주시	167,609	14	1	0	1	24	0	0	7	0	0	0	0	0	142	89	35,533	114,096	17,702	0
양주시	1,160,013	17	1	0	5	34	0	0	2	0	0	0	0	0	40	42	15,667	56,400	1,087,747	58
포천시	235,655	2	9	0	0	23	0	0	2	0	0	0	5	0	12	13	26,201	45,716	163,672	0
여주시	64,489	1	0	0	0	165	0	0	0	0	0	0	0	0	2	4	11,238	18,176	34,903	0
연천군	8,264	0	0	0	0	0	0	0	0	0	0	0	0	0	0	0	8,264	0	0	0
가평군	3,685	13	6	0	1	82	0	0	3	0	0	0	0	0	23	52	3,087	398	20	0
양평군	77,768	128	92	0	5	14	0	0	0	0	0	0	0	0	16	5	67,707	9,801	0	0

7-10 강원도 불법 광고물 정비(철거 및 제거) 현황

단위 | 건, 장, 매

자치단체명	합계	고정광고물										유동광고물								
		벽면 이용 간판	돌출 간판	공면 간판	옥상 간판	지주 이용 간판	공공 시설물 이용 광고물	교통 수단 이용 광고물	선전판 광고물	이치 광고물	창문 이용 광고물	에드 빌문	기타 (고정)	임간판	에어라이트	현수막	벽보	전단	기타 (유동)	
강원도*	11,541,311	61	72	0	2	163	4	0	29	1	0	0	2	22	3,026	1,465	142,860	171,145	6,500,591	4,721,868
시도	0	0	0	0	0	0	0	0	0	0	0	0	0	0	0	0	0	0	0	0
춘천시	4,380,872	3	4	0	0	0	0	0	0	0	0	0	2	0	2,885	1,413	23,000	49,050	4,304,515	0
원주시	4,172,998	1	4	0	0	42	0	0	1	0	0	0	0	1	21	15	64,017	103,877	2,137,298	1,867,721
강릉시	2,862,354	5	4	0	0	21	0	0	25	0	0	0	0	14	4	24	7,730	3,453	18,110	2,832,964
동해시	17,492	0	0	0	0	1	0	0	0	0	0	0	0	0	0	0	2,582	2,404	125	12,380
태백시	1,588	0	0	0	0	0	0	0	0	0	0	0	0	0	0	0	706	156	726	0
속초시	19,565	0	1	0	0	5	0	0	1	0	0	0	0	0	0	0	7,622	3,417	0	8,519
삼척시	8,526	1	9	0	0	0	0	0	0	0	0	0	0	3	2	0	6,289	1,688	534	0
홍천군	46,324	20	20	0	1	27	0	0	0	0	0	0	0	0	0	7	5,306	3,893	37,050	0
횡성군	2,822	0	5	0	0	3	0	0	0	0	0	0	0	0	0	0	2,794	20	0	0
영월군	986	0	0	0	0	0	0	0	0	0	0	0	0	0	0	0	737	46	203	0
평창군	3,579	0	0	0	0	0	0	0	0	0	0	0	0	0	0	0	3,211	217	151	0
정선군	2,244	0	0	0	0	0	0	0	0	0	0	0	0	0	0	6	2,189	2	47	0
철원군	7,905	26	6	0	0	13	0	0	0	1	0	0	0	0	94	0	7,639	126	0	0
화천군	1,740	2	2	0	0	0	0	0	0	0	0	0	0	0	6	0	680	572	262	216
양구군	1,016	1	16	0	1	9	0	0	0	0	0	0	0	0	0	0	440	0	549	0
인제군	2,780	1	1	0	0	2	0	0	0	0	0	0	0	0	3	0	2,376	394	0	3
고성군	2,563	0	0	0	0	5	0	0	0	0	0	0	0	0	0	0	2,502	30	11	15
양양군	5,957	1	0	0	0	35	4	0	2	0	0	0	0	4	11	0	3,040	1,800	1,010	50

*본 자료는 2022년 기준으로 2023년에 변경된 지방자치단체의 행정구역 명칭이 미반영됨(강원도 → 강원특별자치도 2023.06.11. 변경)

7-11 충청북도 불법 광고물 정비(철거 및 제거) 현황

단위 | 건, 장, 매

자치단체명	합계	고정광고물										유동광고물								
		벽면 이용 간판	통출 간판	공면 간판	옥상 간판	지주 이용 간판	공공 시설물 이용 광고물	교통 수단 이용 광고물	선전탑 광고물	아치 광고물	창문 이용 광고물	에드 빌드 광고물	기타 (고정)	임간판	에어라이트	원수막	벽보	전단	기타 (유동)	
충청북도	10,503,773	101	102	0	3	78	7	0	4	0	0	3	0	2	1,379	1,510	460,557	238,009	9,072,216	729,772
시도	0	0	0	0	0	0	0	0	0	0	0	0	0	0	0	0	0	0	0	0
청주시	8,867,682	57	30	0	3	42	0	0	3	0	0	3	0	2	1,259	1,485	291,041	16,350	8,557,407	0
충주시	40,081	13	6	0	0	5	0	0	0	0	0	0	0	0	86	25	19,400	12,163	6,800	1,583
제천시	689,469	18	63	0	0	14	0	0	0	0	0	0	0	0	7	0	12,140	98,603	130,780	447,844
보은군	2,424	1	0	0	0	0	0	0	0	0	0	0	0	0	0	0	2,060	200	163	0
옥천군	212,420	0	1	0	0	2	0	0	0	0	0	0	0	0	18	0	9,635	103,744	99,020	0
영동군	2,813	2	2	0	0	4	0	0	1	0	0	0	0	0	0	0	2,281	371	152	0
증평군	542,600	1	0	0	0	0	0	0	0	0	0	0	0	0	0	0	11,107	3,502	247,790	280,200
진천군	112,872	1	0	0	0	9	0	0	0	0	0	0	0	0	0	0	80,901	1,906	29,910	145
괴산군	2,299	5	0	0	0	0	7	0	0	0	0	0	0	0	1	0	2,227	54	5	0
음성군	29,475	3	0	0	0	2	0	0	0	0	0	0	0	0	0	0	28,488	857	125	0
단양군	1,638	0	0	0	0	0	0	0	0	0	0	0	0	0	8	0	1,307	259	64	0

7-12 충청남도 불법 광고물 정비(철거 및 제거) 현황

단위 | 건, 장, 매

자치단체명	합계	고정광고물										유동광고물								
		벽면 이용 간판	통출 간판	공면 간판	옥상 간판	지주 이용 간판	공공 시설물 이용 광고물	교통 시설 이용 광고물	교통 수단 이용 광고물	선전탑 광고물	아치 광고물	창문 이용 광고물	애드 벌룬	기타 (고정)	임간판	에어라이트	현수막	벽보	전단	기타 (유동)
충청남도	2,854,575	224	124	0	4	163	0	0	0	0	2	27	3	4	450	1,135	562,963	288,364	1,657,040	364,082
시도	0	0	0	0	0	0	0	0	0	0	0	0	0	0	0	0	0	0	0	0
천안시	1,657,275	8	5	0	1	15	0	0	0	0	0	9	1	0	0	812	216,522	176,377	1,263,525	0
공주시	47,067	0	0	0	0	0	0	0	0	0	0	0	0	0	0	0	15,049	3,638	19,180	9,200
보령시	4,709	17	11	0	0	14	0	0	0	0	0	0	0	0	45	20	4,532	60	10	0
아산시	684,320	0	0	0	0	0	0	0	0	0	0	0	0	0	279	75	141,764	12,074	241,963	288,165
서산시	21,882	31	6	0	0	12	0	0	0	0	0	1	0	3	19	5	20,976	440	389	0
논산시	101,653	58	18	0	2	50	0	0	0	0	0	0	0	0	15	110	62,400	20,000	19,000	0
계룡시	7,816	103	78	0	0	31	0	0	0	0	0	0	0	1	0	0	4,668	1,585	1,339	11
당진시	64,627	3	1	0	0	24	0	0	0	0	2	0	0	0	59	95	36,106	20,247	8,090	0
금산군	9,867	0	1	0	1	0	0	0	0	0	0	2	0	0	1	5	9,206	503	116	32
부여군	78,348	0	0	0	0	2	0	0	0	0	0	0	0	0	0	0	7,600	0	4,346	66,400
서천군	2,837	2	0	0	0	1	0	0	0	0	0	0	0	0	0	8	2,510	301	15	0
청양군	6,132	0	4	0	0	7	0	0	0	0	0	15	0	0	2	2	5,272	705	125	0
홍성군	21,064	0	0	0	0	0	0	0	0	0	0	0	0	0	0	0	13,783	0	7,007	274
예산군	134,596	0	0	0	0	0	0	0	0	0	0	0	0	0	0	0	11,227	32,434	90,935	0
태안군	12,382	2	0	0	0	7	0	0	0	0	0	0	2	0	30	3	11,338	0	1,000	0

7-13 전라북도 불변 광고물 정비(철거 및 제거) 현황

자치단체명	합계	고정광고물										유동광고물								
		벽면 이용 간판	통출 간판	공면 간판	옥상 간판	지주 이용 간판	공공 시설물 이용 광고물	교통 시설 이용 광고물	교통 수단 이용 광고물	선전탑 광고물	아치 광고물	창문 이용 광고물	에드 빌문	기타 (고정)	입간판	에어라이트	현수막	벽보	전단	기타 (유동)
전라북도	26,850,302	128	113	0	1	96	0	0	0	0	0	0	0	5	1,621	1,930	281,812	2,039,388	24,521,594	3,554
시도	0	0	0	0	0	0	0	0	0	0	0	0	0	0	0	0	0	0	0	0
전주시	21,289,460	31	10	0	1	1	0	0	0	0	0	0	0	2	929	1,894	118,471	1,692,140	19,475,981	0
군산시	5,274,197	50	50	0	0	0	0	0	0	0	0	0	0	0	157	0	56,801	305,010	4,912,129	0
익산시	38,251	35	20	0	0	0	0	0	0	0	0	0	0	0	483	0	32,197	1,178	787	3,551
정읍시	13,166	0	0	0	0	1	0	0	0	0	0	0	0	0	5	14	9,674	2,001	1,471	0
남원시	56,048	2	18	0	0	22	0	0	0	0	0	0	0	0	0	0	7,873	20,935	27,198	0
김제시	44,893	0	0	0	0	3	0	0	0	0	0	0	0	0	0	0	13,870	17,292	13,728	0
완주군	118,899	4	0	0	0	8	0	0	0	0	0	0	0	0	2	62	28,738	35	90,050	0
진안군	3,253	0	0	0	0	0	0	0	0	0	0	0	0	0	0	0	2,404	637	212	0
무주군	613	0	0	0	0	0	0	0	0	0	0	0	0	0	0	0	592	20	1	0
장수군	1,500	0	0	0	0	0	0	0	0	0	0	0	0	0	0	5	1,489	0	6	0
임실군	3,987	4	14	0	0	13	0	0	0	0	0	0	0	0	22	12	3,831	91	0	0
순창군	2,337	1	1	0	0	11	0	0	0	0	0	0	0	0	20	3	2,301	0	0	0
고창군	1,079	0	0	0	0	0	0	0	0	0	0	0	0	0	0	0	1,059	20	0	0
부안군	2,619	1	0	0	0	37	0	0	0	0	0	0	0	3	3	0	2,512	29	31	3

7-14 전라남도 불법 광고물 정비(철거 및 제거) 현황

단위 | 건, 장, 매

자치단체명	합계	고정광고물										유동광고물								
		벽면 이용 간판	통출 간판	공면 간판	옥상 간판	지주 이용 간판	공공 시설물 이용 광고물	교통 시설 이용 광고물	교통 수단 이용 광고물	선전탑 광고물	아치 광고물	창문 이용 광고물	애드 별문	기타 (고정)	임간판	에어라이트	현수막	벽보	전단	기타 (유동)
전라남도	4,394,571	119	38	4	13	177	6	0	9	2	1	3	0	2	1,854	1,491	205,449	1,289,294	2,890,362	5,747
시도	0	0	0	0	0	0	0	0	0	0	0	0	0	0	0	0	0	0	0	0
목포시	59,576	8	12	1	2	6	0	0	0	0	0	0	0	1	1,488	750	19,149	13,648	18,809	5,702
여수시	3,888,016	6	1	0	2	7	0	0	1	0	0	0	0	1	69	32	28,938	1,210,048	2,648,911	0
순천시	318,555	33	9	0	2	13	0	0	8	0	0	0	0	0	230	243	51,203	51,643	215,171	0
나주시	36,259	8	1	0	0	28	0	0	0	0	0	2	0	0	1	458	35,716	0	0	45
광양시	15,693	1	1	0	0	0	0	0	0	0	0	0	0	0	10	0	8,618	7,063	0	0
담양군	4,349	18	1	0	1	12	0	0	0	0	0	1	0	0	21	1	2,097	639	1,558	0
곡성군	2,009	0	0	0	0	0	0	0	0	0	0	0	0	0	0	0	1,899	110	0	0
구례군	973	0	0	0	0	0	0	0	0	0	0	0	0	0	0	0	877	96	0	0
고흥군	7,626	3	1	0	0	4	4	0	0	0	0	0	0	0	2	2	5,526	1,208	876	0
보성군	1,401	0	0	0	0	0	0	0	0	0	0	0	0	0	0	0	1,200	28	173	0
화순군	17,747	1	1	0	0	16	0	0	0	0	0	0	0	0	31	0	13,249	2,069	2,380	0
장흥군	4,229	0	0	0	0	0	0	0	0	0	0	0	0	0	0	0	2,672	1,141	416	0
강진군	3,992	0	0	0	0	1	0	0	0	0	0	0	0	0	0	0	3,236	150	605	0
해남군	6,273	0	1	0	0	0	0	0	0	0	0	0	0	0	0	0	5,651	557	64	0
영암군	8,382	0	0	0	0	8	0	0	0	0	0	0	0	0	0	0	7,710	664	0	0
무안군	4,875	0	0	0	0	33	0	0	0	0	0	0	0	0	0	0	4,842	0	0	0
함평군	5,928	0	0	0	0	0	0	0	0	0	0	0	0	0	1	0	5,786	88	53	0
영광군	3,034	0	0	0	0	1	0	0	0	0	0	0	0	0	0	5	1,751	0	1,277	0
장성군	2,959	0	0	0	0	0	0	0	0	0	0	0	0	0	0	0	2,947	12	0	0
완도군	435	10	4	0	0	18	0	0	0	0	0	0	0	0	0	0	329	7	67	0
진도군	1,442	0	0	3	0	2	2	0	0	2	1	0	0	0	0	0	1,364	68	0	0
신안군	818	31	6	0	6	28	0	0	0	0	0	0	0	0	1	0	689	55	2	0

7-15 경상북도 불법 광고물 정비(철거 및 제거) 현황

단위 | 건, 장, 매

자치단체명	합계	고정광고물										유동광고물							
		벽면 이용 간판	통출 간판	공연 간판	옥상 간판	지주 이용 간판	공공 시설물 이용 광고물	교통 수단 이용 광고물	선전탑 광고물	이차 광고물	청문 이용 광고물	에드 빌드	기타 (고정)	입간판	에어라이트	현수막	벽보	전단	기타 (유동)
경상북도	32,933,710	226	257	0	20	218	3	0	6	0	1	1	82	672	326	416,185	3,144,933	27,263,955	2,106,785
시도	0	0	0	0	0	0	0	0	0	0	0	0	0	0	0	0	0	0	0
포항시	20,791,525	117	103	0	1	87	0	0	0	0	1	1	0	170	30	127,761	2,529,264	18,133,990	0
경주시	5,132,955	3	0	0	0	11	0	1	0	0	0	0	0	73	0	23,993	345,299	4,763,575	0
김천시	1,640,749	23	3	0	0	10	0	0	0	0	0	0	0	17	63	15,722	1,104	1,147	1,622,660
안동시	1,893,167	36	34	0	8	10	0	0	0	0	0	0	0	67	90	9,649	3,417	1,879,856	0
구미시	77,726	14	8	0	0	1	0	0	5	0	0	0	0	3	2	72,131	1,548	1,954	2,060
영주시	1,359,643	1	1	0	0	4	0	0	0	0	0	0	0	6	2	9,068	144,591	1,205,970	0
영천시	591,340	0	0	0	0	14	0	0	0	0	0	0	0	52	0	22,474	82,553	284,597	201,650
상주시	10,119	0	0	0	0	0	0	0	0	0	0	0	0	0	0	5,906	3,346	867	0
문경시	295,731	9	22	0	4	13	0	0	0	0	0	0	0	0	0	3,175	11,811	359	280,338
경산시	1,069,779	0	32	0	0	27	0	0	0	0	0	0	55	173	137	93,615	14,340	961,400	0
군위군*	722	0	0	0	0	0	0	0	0	0	0	0	0	21	0	638	31	32	0
의성군	1,182	0	0	0	0	0	0	0	0	0	0	0	0	0	0	1,172	1	9	0
청송군	768	0	0	0	0	0	0	0	0	0	0	0	0	0	0	548	118	102	0
영양군	748	0	0	0	0	0	0	0	0	0	0	0	0	3	1	689	55	0	0
영덕군	971	2	1	0	0	0	0	0	0	0	0	0	0	0	0	819	39	61	49
청도군	1,239	0	0	0	0	0	0	0	0	0	0	0	0	5	0	953	211	70	0
고령군	1,795	0	0	0	0	11	3	0	0	0	0	0	0	1	0	1,628	47	100	5
성주군	2,538	0	0	0	0	0	0	0	0	0	0	0	26	26	0	2,353	53	80	0
칠곡군	20,050	0	0	0	0	3	0	0	0	0	0	0	0	44	0	12,636	4,565	2,802	0
예천군	36,695	2	4	0	1	3	0	0	0	0	0	0	1	0	1	8,158	1,925	26,577	23
봉화군	1,559	0	0	0	0	0	0	0	0	0	0	0	0	1	0	1,272	282	4	0
울진군	2,642	19	49	0	6	24	0	0	0	0	0	0	0	10	0	1,758	363	413	0
울릉군	67	0	0	0	0	0	0	0	0	0	0	0	0	0	0	67	0	0	0

* 본 자료는 2022년 기준으로 2023년에 변경된 지방자치단체의 행정구역 명칭이 미반영됨(경상북도 군위군 → 대구광역시 군위군 2023.07.01. 변경)

7-16 경상남도 불법 광고물 정비(철거 및 제거) 현황

단위 | 건, 장, 매

자치단체명	합계	고정광고물										유동광고물								
		벽면 이용 간판	통출 간판	공면 간판	옥상 간판	지주 이용 간판	공공 시설물 이용 광고물	교통 수단 이용 광고물	선전탑 광고물	이치 광고물	청문 이용 광고물	에드 별문	기타 (고정)	입간판	에어라이트	현수막	벽보	전단	기타 (유동)	
경상남도	17,276,615	330	176	0	7	186	1	0	35	0	0	17	0	4	326	1,467	347,910	942,868	14,967,292	1,015,996
시도	0	0	0	0	0	0	0	0	0	0	0	0	0	0	0	0	0	0	0	0
창원시	1,253,062	115	37	0	2	10	1	0	0	0	0	0	0	0	122	64	34,522	106,396	1,111,793	0
진주시	8,862,049	31	27	0	0	4	0	0	0	0	0	0	0	0	36	77	5,390	494,686	8,361,798	0
통영시	3,962	4	0	0	0	4	0	0	1	0	0	0	0	2	84	42	1,599	226	2,000	0
사천시	29,366	27	23	0	0	45	0	0	0	0	0	0	0	0	21	15	14,465	14,770	0	0
김해시	268,910	131	68	0	3	35	0	0	34	0	0	17	0	1	0	1,237	112,955	31,937	118,678	3,814
밀양시	1,822,172	0	3	0	0	44	0	0	0	0	0	0	0	0	1	4	5,196	176,323	664,460	976,141
거제시	4,645,122	0	1	0	0	9	0	0	0	0	0	0	0	0	24	1	6,213	17,497	4,621,377	0
양산시	320,174	0	0	0	1	4	0	0	0	0	0	0	0	0	15	27	121,365	93,926	73,901	30,935
의령군	1,251	2	1	0	0	2	0	0	0	0	0	0	0	1	8	0	407	217	613	0
함안군	34,091	0	0	0	0	6	0	0	0	0	0	0	0	0	0	0	21,290	944	6,785	5,066
창녕군	23,162	0	0	0	0	14	0	0	0	0	0	0	0	0	0	0	14,966	3,576	4,566	40
고성군	1,354	3	1	0	1	3	0	0	0	0	0	0	0	0	1	0	1,149	193	3	0
남해군	1,251	3	2	0	0	0	0	0	0	0	0	0	0	0	0	0	874	222	150	0
하동군	1,984	1	0	0	0	3	0	0	0	0	0	0	0	0	1	0	992	536	451	0
산청군	4,716	5	7	0	0	2	0	0	0	0	0	0	0	0	0	0	4,042	492	168	0
함양군	338	0	0	0	0	0	0	0	0	0	0	0	0	0	0	0	338	0	0	0
거창군	2,654	8	6	0	0	1	0	0	0	0	0	0	0	0	0	0	1,260	872	507	0
합천군	997	0	0	0	0	0	0	0	0	0	0	0	0	0	13	0	887	55	42	0

7-17 제주특별자치도 불법 광고물 정비(철거 및 제거) 현황

단위 | 건, 장, 매

자치단체명	합계	고정광고물												유동광고물						
		벽면 이용 간판	돌출 간판	공면 간판	옥상 간판	지주 이용 간판	공공 시설물 이용 광고물	교통 시설 이용 광고물	교통 수단 이용 광고물	선전탑 광고물	이차 광고물	청문 이용 광고물	애드 벨론	기타 (교정)	입간판	에어라이트	현수막	벼보	전단	기타 (유동)
제주특별자치도	6,761,957	101	82	0	7	94	0	0	22	0	0	8	0	0	259	42	317,751	912,766	5,430,736	100,089
시도	6,761,957	101	82	0	7	94	0	0	22	0	0	8	0	0	259	42	317,751	912,766	5,430,736	100,089

8 불법 고정광고물 행정처분 현황

단위 | 건, 천원, %

자치단체명	합계	계고	이행강제금			고발	영업 정지 및 폐쇄	기타
			부과건	부과액	수납액			
전국	11,977	10,127	1,799	2,141,560	1,234,508	6	0	45
서울특별시	3,979	2,683	1,296	1,342,433	777,171	0	0	0
부산광역시	459	361	85	197,240	58,570	1	0	12
대구광역시	121	98	23	41,100	32,300	0	0	0
인천광역시	885	853	32	51,429	42,045	0	0	0
광주광역시	233	227	6	19,200	6,900	0	0	0
대전광역시	484	430	54	77,425	51,705	0	0	0
울산광역시	90	80	0	-	-	0	0	10
세종특별자치시	224	164	60	92,885	36,700	0	0	0
경기도	2,870	2,733	118	172,809	125,359	3	0	16
강원도*	180	180	0	-	-	0	0	0
충청북도	99	82	15	32,685	22,825	0	0	2
충청남도	241	223	18	49,834	30,350	0	0	0
전라북도	420	415	0	-	-	0	0	5
전라남도	526	522	3	2,380	1,430	1	0	0
경상북도	172	170	1	550	550	1	0	0
경상남도	492	466	26	29,837	21,927	0	0	0
제주특별자치도	502	440	62	31,753	26,676	0	0	0

*본 자료는 2022년 기준으로 2023년에 변경된 지방자치단체의 행정구역 명칭이 미반영됨(강원도 → 강원특별자치도 2023.06.11. 변경)

8-1 서울특별시 불법 고정광고물 행정처분 현황

단위: 건, 천원, %

자치단체명	합계	계고	이행강제금			고발	영업 정지 및 폐쇄	기타
			부과건	부과액	수납액			
서울특별시	3,979	2,683	1,296	1,342,433	777,171	58%	0	0
시도	0	0	0	-	-	-	0	0
종로구	484	322	162	111,994	70,962	63%	0	0
중구	218	102	116	145,755	61,310	42%	0	0
용산구	48	3	45	74,030	55,860	75%	0	0
성동구	51	48	3	2,725	1,135	42%	0	0
광진구	42	40	2	10,000	10,000	100%	0	0
동대문구	243	102	141	107,255	28,940	27%	0	0
중랑구	19	0	19	18,630	15,355	82%	0	0
성북구	145	139	6	11,050	8,085	73%	0	0
강북구	18	6	12	7,030	4,450	63%	0	0
도봉구	36	36	0	-	-	-	0	0
노원구	102	79	23	14,925	7,665	51%	0	0
은평구	340	170	170	155,690	62,490	40%	0	0
서대문구	3	1	2	5,490	5,490	100%	0	0
마포구	251	109	142	111,395	72,195	65%	0	0
양천구	66	61	5	7,225	6,635	92%	0	0
강서구	373	269	104	120,260	86,000	72%	0	0
구로구	41	3	38	47,375	6,785	14%	0	0
금천구	91	46	45	72,060	42,790	59%	0	0
영등포구	643	536	107	101,765	75,085	74%	0	0
동작구	17	8	9	21,054	10,664	51%	0	0
관악구	147	129	18	9,220	6,245	68%	0	0
서초구	184	137	47	90,265	64,050	71%	0	0
강남구	224	191	33	42,090	35,910	85%	0	0
송파구	105	82	23	35,870	28,860	80%	0	0
강동구	88	64	24	19,280	10,210	53%	0	0

8-2 부산광역시 불법 고정광고물 행정처분 현황

단위: 건, 천원, %

자치단체명	합계	계고	이행강제금				고발	영업 정지 및 폐쇄	기타
			부과건	부과액	수납액	징수율			
부산광역시	459	361	85	197,240	58,570	30%	1	0	12
시도	0	0	0	-	-	-	0	0	0
중구	0	0	0	-	-	-	0	0	0
서구	52	51	0	-	-	-	1	0	0
동구	17	17	0	-	-	-	0	0	0
영도구	0	0	0	-	-	-	0	0	0
부산진구	212	146	66	82,540	53,640	65%	0	0	0
동래구	12	12	0	-	-	-	0	0	0
남구	7	6	1	450	0	0%	0	0	0
북구	24	24	0	-	-	-	0	0	0
해운대구	31	22	9	104,790	500	0%	0	0	0
사하구	3	3	0	-	-	-	0	0	0
금정구	7	7	0	-	-	-	0	0	0
강서구	23	21	2	2,200	2,200	100%	0	0	0
연제구	5	3	2	4,000	950	24%	0	0	0
수영구	39	39	0	-	-	-	0	0	0
사상구	12	0	0	-	-	-	0	0	12
기장군	15	10	5	3,260	1,280	39%	0	0	0

8-3 대구광역시 불법 고정광고물 행정처분 현황

단위 | 건, 천원, %

자치단체명	합계	계고	이행강제금				고발	영업 정지 및 폐쇄	기타
			부과건	부과액	수납액	징수율			
대구광역시*	121	98	23	41,100	32,300	79%	0	0	0
시도	0	0	0	-	-	-	0	0	0
중구	5	0	5	10,350	10,350	100%	0	0	0
동구	25	24	1	500	500	100%	0	0	0
서구	48	48	0	-	-	-	0	0	0
남구	2	2	0	-	-	-	0	0	0
북구	2	0	2	5,950	5,950	100%	0	0	0
수성구	30	15	15	24,300	15,500	64%	0	0	0
달서구	0	0	0	-	-	-	0	0	0
달성군	9	9	0	-	-	-	0	0	0

*본 자료는 2022년 기준으로 2023년에 변경된 지방자치단체의 행정구역 명칭이 미반영됨(경상북도 군위군 → 대구광역시 군위군 2023.07.01. 변경)

8-4 인천광역시 불법 고정광고물 행정처분 현황

단위: 건, 천원, %

자치단체명	합계	계고	이행강제금				고발	영업 정지 및 폐쇄	기타
			부과건	부과액	수납액	징수율			
인천광역시	885	853	32	51,429	42,045	82%	0	0	0
시도	0	0	0	-	-	-	0	0	0
중구	8	5	3	13,200	10,000	76%	0	0	0
동구	0	0	0	-	-	-	0	0	0
미추홀구	320	318	2	700	700	100%	0	0	0
연수구	0	0	0	-	-	-	0	0	0
남동구	221	217	4	4,180	2,730	65%	0	0	0
부평구	148	140	8	11,000	9,400	85%	0	0	0
계양구	47	47	0	-	-	-	0	0	0
서구	56	41	15	22,349	19,215	86%	0	0	0
강화군	85	85	0	-	-	-	0	0	0
옹진군	0	0	0	-	-	-	0	0	0

8-5 광주광역시 불법 고정광고물 행정처분 현황

단위: 건, 천원, %

자치단체명	합계	계고	이행강제금				고발	영업 정지 및 폐쇄	기타
			부과건	부과액	수납액	징수율			
광주광역시	233	227	6	19,200	6,900	36%	0	0	0
시도	0	0	0	-	-	-	0	0	0
동구	40	39	1	5,000	5,000	100%	0	0	0
서구	61	61	0	-	-	-	0	0	0
남구	6	6	0	-	-	-	0	0	0
북구	86	82	4	13,800	1,900	14%	0	0	0
광산구	40	39	1	400	0	0%	0	0	0

8-6 대전광역시 불법 고정광고물 행정처분 현황

단위: 건, 천원, %

자치단체명	합계	계고	이행강제금				고발	영업 정지 및 폐쇄	기타
			부과건	부과액	수납액	징수율			
대전광역시	484	430	54	77,425	51,705	67%	0	0	0
시도	0	0	0	-	-	-	0	0	0
동구	231	189	42	31,255	24,705	79%	0	0	0
중구	3	0	3	7,750	7,000	90%	0	0	0
서구	92	83	9	38,420	20,000	52%	0	0	0
유성구	68	68	0	-	-	-	0	0	0
대덕구	90	90	0	-	-	-	0	0	0

8-7 울산광역시 불법 고정광고물 행정처분 현황

단위 | 건, 천원, %

자치단체명	합계	계고	이행강제금				고발	영업 정지 및 폐쇄	기타
			부과건	부과액	수납액	징수율			
울산광역시	90	80	0	-	-	-	0	0	10
시도	0	0	0	-	-	-	0	0	0
중구	0	0	0	-	-	-	0	0	0
남구	6	6	0	-	-	-	0	0	0
동구	0	0	0	-	-	-	0	0	0
북구	81	71	0	-	-	-	0	0	10
울주군	3	3	0	-	-	-	0	0	0

8-8 세종특별자치시 불법 고정광고물 행정처분 현황

단위 | 건, 천원, %

자치단체명	합계	계고	이행강제금				고발	영업 정지 및 폐쇄	기타
			부과건	부과액	수납액	징수율			
세종특별자치시	224	164	60	92,885	36,700	40%	0	0	0
시도	224	164	60	92,885	36,700	40%	0	0	0

8-9 경기도 불법 고정광고를 행정처분 현황

단위 | 건, 천원, %

자치단체명	합계	계고	이행강제금				고발	영업 정지 및 폐쇄	기타
			부과건	부과액	수납액	징수율			
경기도	2,870	2,733	118	172,809	125,359	73%	3	0	16
시도	0	0	0	-	-	-	0	0	0
수원시	200	193	7	8,275	750	9%	0	0	0
성남시	268	266	2	1,650	1,650	100%	0	0	0
의정부시	15	14	1	1,950	1,950	100%	0	0	0
안양시	140	131	9	4,225	3,325	79%	0	0	0
부천시	132	98	34	5,250	5,250	100%	0	0	0
광명시	16	13	3	8,464	3,464	41%	0	0	0
평택시	186	185	1	480	480	100%	0	0	0
동두천시	49	48	0	-	-	-	1	0	0
안산시	161	154	7	14,221	14,221	100%	0	0	0
고양시	314	284	30	67,360	51,560	77%	0	0	0
과천시	0	0	0	-	-	-	0	0	0
구리시	2	0	2	3,200	3,200	100%	0	0	0
남양주시	37	23	2	960	960	100%	0	0	12
오산시	5	5	0	-	-	-	0	0	0
시흥시	6	6	0	-	-	-	0	0	0
군포시	41	38	3	6,550	6,550	100%	0	0	0
의왕시	2	2	0	-	-	-	0	0	0
하남시	180	177	3	2,075	800	39%	0	0	0
용인시	197	192	3	10,750	10,750	100%	2	0	0
파주시	124	120	0	-	-	-	0	0	4
이천시	9	8	1	3,299	3,299	100%	0	0	0
안성시	17	14	3	11,900	10,000	84%	0	0	0
김포시	121	121	0	-	-	-	0	0	0
화성시	361	358	3	10,050	950	9%	0	0	0
광주시	45	44	1	950	0	0%	0	0	0
양주시	14	12	2	10,000	5,000	50%	0	0	0
포천시	41	41	0	-	-	-	0	0	0
여주시	13	13	0	-	-	-	0	0	0
연천군	1	0	1	1,200	1,200	100%	0	0	0
가평군	89	89	0	-	-	-	0	0	0
양평군	84	84	0	-	-	-	0	0	0

8-10 강원도 불범 고정광고물 행정처분 현황

단위 | 건, 천원, %

자치단체명	합계	계고	이행강제금				고발	영업 정지 및 폐쇄	기타
			부과건	부과액	수납액	징수율			
강원도*	180	180	0	-	-	-	0	0	0
시도	0	0	0	-	-	-	0	0	0
춘천시	28	28	0	-	-	-	0	0	0
원주시	60	60	0	-	-	-	0	0	0
강릉시	13	13	0	-	-	-	0	0	0
동해시	0	0	0	-	-	-	0	0	0
태백시	0	0	0	-	-	-	0	0	0
속초시	15	15	0	-	-	-	0	0	0
삼척시	5	5	0	-	-	-	0	0	0
홍천군	6	6	0	-	-	-	0	0	0
횡성군	0	0	0	-	-	-	0	0	0
영월군	0	0	0	-	-	-	0	0	0
평창군	0	0	0	-	-	-	0	0	0
정선군	0	0	0	-	-	-	0	0	0
철원군	7	7	0	-	-	-	0	0	0
화천군	0	0	0	-	-	-	0	0	0
양구군	0	0	0	-	-	-	0	0	0
인제군	4	4	0	-	-	-	0	0	0
고성군	0	0	0	-	-	-	0	0	0
양양군	42	42	0	-	-	-	0	0	0

*본 자료는 2022년 기준으로 2023년에 변경된 지방자치단체의 행정구역 명칭이 미반영됨(강원도 → 강원특별자치도 2023.06.11. 변경)

8-11 충청북도 불법 고정광고물 행정처분 현황

단위 | 건, 천원, %

자치단체명	합계	계고	이행강제금				고발	영업 정지 및 폐쇄	기타
			부과건	부과액	수납액	징수율			
충청북도	99	82	15	32,685	22,825	70%	0	0	2
시도	0	0	0	-	-	-	0	0	0
청주시	44	39	3	17,825	17,825	100%	0	0	2
충주시	29	18	11	9,860	0	0%	0	0	0
제천시	7	7	0	-	-	-	0	0	0
보은군	0	0	0	-	-	-	0	0	0
옥천군	1	1	0	-	-	-	0	0	0
영동군	1	1	0	-	-	-	0	0	0
증평군	4	4	0	-	-	-	0	0	0
진천군	8	8	0	-	-	-	0	0	0
괴산군	1	0	1	5,000	5,000	100%	0	0	0
음성군	4	4	0	-	-	-	0	0	0
단양군	0	0	0	-	-	-	0	0	0

8-12 충청남도 불법 고정광고물 행정처분 현황

단위 | 건, 천원, %

자치단체명	합계	계고	이행강제금				고발	영업 정지 및 폐쇄	기타
			부과건	부과액	수납액	징수율			
충청남도	241	223	18	49,834	30,350	61%	0	0	0
시도	0	0	0	-	-	-	0	0	0
천안시	56	50	6	17,433	8,150	47%	0	0	0
공주시	0	0	0	-	-	-	0	0	0
보령시	25	25	0	-	-	-	0	0	0
아산시	2	0	2	8,300	8,300	100%	0	0	0
서산시	48	47	1	5,000	5,000	100%	0	0	0
논산시	0	0	0	-	-	-	0	0	0
계룡시	3	3	0	-	-	-	0	0	0
당진시	34	30	4	10,001	5,000	50%	0	0	0
금산군	0	0	0	-	-	-	0	0	0
부여군	1	1	0	-	-	-	0	0	0
서천군	1	1	0	-	-	-	0	0	0
청양군	46	46	0	-	-	-	0	0	0
홍성군	10	5	5	9,100	3,900	43%	0	0	0
예산군	1	1	0	-	-	-	0	0	0
태안군	14	14	0	-	-	-	0	0	0

8-13 전라북도 불법 고정광고물 행정처분 현황

단위 | 건, 천원, %

자치단체명	합계	계고	이행강제금				고발	영업 정지 및 폐쇄	기타
			부과건	부과액	수납액	징수율			
전라북도	420	415	0	-	-	-	0	0	5
시도	0	0	0	-	-	-	0	0	0
전주시	0	0	0	-	-	-	0	0	0
군산시	9	9	0	-	-	-	0	0	0
익산시	3	3	0	-	-	-	0	0	0
정읍시	308	308	0	-	-	-	0	0	0
남원시	57	57	0	-	-	-	0	0	0
김제시	0	0	0	-	-	-	0	0	0
완주군	4	4	0	-	-	-	0	0	0
진안군	0	0	0	-	-	-	0	0	0
무주군	0	0	0	-	-	-	0	0	0
장수군	0	0	0	-	-	-	0	0	0
임실군	12	12	0	-	-	-	0	0	0
순창군	22	22	0	-	-	-	0	0	0
고창군	5	0	0	-	-	-	0	0	5
부안군	0	0	0	-	-	-	0	0	0

8-14 전라남도 불법 고정광고물 행정처분 현황

단위 | 건, 천원, %

자치단체명	합계	계고	이행강제금				고발	영업 정지 및 폐쇄	기타
			부과건	부과액	수납액	징수율			
전라남도	526	522	3	2,380	1,430	60%	1	0	0
시도	0	0	0	-	-	-	0	0	0
목포시	84	80	3	2,380	1,430	60%	1	0	0
여수시	16	16	0	-	-	-	0	0	0
순천시	59	59	0	-	-	-	0	0	0
나주시	39	39	0	-	-	-	0	0	0
광양시	0	0	0	-	-	-	0	0	0
담양군	101	101	0	-	-	-	0	0	0
곡성군	0	0	0	-	-	-	0	0	0
구례군	0	0	0	-	-	-	0	0	0
고흥군	4	4	0	-	-	-	0	0	0
보성군	0	0	0	-	-	-	0	0	0
화순군	0	0	0	-	-	-	0	0	0
장흥군	1	1	0	-	-	-	0	0	0
강진군	2	2	0	-	-	-	0	0	0
해남군	0	0	0	-	-	-	0	0	0
영암군	0	0	0	-	-	-	0	0	0
무안군	0	0	0	-	-	-	0	0	0
함평군	0	0	0	-	-	-	0	0	0
영광군	0	0	0	-	-	-	0	0	0
장성군	0	0	0	-	-	-	0	0	0
완도군	2	2	0	-	-	-	0	0	0
진도군	218	218	0	-	-	-	0	0	0
신안군	0	0	0	-	-	-	0	0	0

8-15 경상북도 불법 고정광고물 행정처분 현황

단위 | 건, 천원, %

자치단체명	합계	계고	이행강제금				고발	영업 정지 및 폐쇄	기타
			부과건	부과액	수납액	징수율			
경상북도	172	170	1	550	550	100%	1	0	0
시도	0	0	0	-	-	-	0	0	0
포항시	26	26	0	-	-	-	0	0	0
경주시	35	35	0	-	-	-	0	0	0
김천시	28	28	0	-	-	-	0	0	0
안동시	2	1	1	550	550	100%	0	0	0
구미시	0	0	0	-	-	-	0	0	0
영주시	2	2	0	-	-	-	0	0	0
영천시	6	6	0	-	-	-	0	0	0
상주시	0	0	0	-	-	-	0	0	0
문경시	48	48	0	-	-	-	0	0	0
경산시	0	0	0	-	-	-	0	0	0
군위군*	0	0	0	-	-	-	0	0	0
의성군	0	0	0	-	-	-	0	0	0
청송군	0	0	0	-	-	-	0	0	0
영양군	0	0	0	-	-	-	0	0	0
영덕군	3	3	0	-	-	-	0	0	0
청도군	5	5	0	-	-	-	0	0	0
고령군	0	0	0	-	-	-	0	0	0
성주군	0	0	0	-	-	-	0	0	0
칠곡군	12	11	0	-	-	-	1	0	0
예천군	5	5	0	-	-	-	0	0	0
봉화군	0	0	0	-	-	-	0	0	0
울진군	0	0	0	-	-	-	0	0	0
울릉군	0	0	0	-	-	-	0	0	0

*본 자료는 2022년 기준으로 2023년에 변경된 지방자치단체의 행정구역 명칭이 미반영됨(경상북도 군위군 → 대구광역시 군위군 2023.07.01. 변경)

8-16 경상남도 불법 고정광고물 행정처분 현황

단위 | 건, 천원, %

자치단체명	합계	계고	이행강제금				고발	영업 정지 및 폐쇄	기타
			부과건	부과액	수납액	징수율			
경상남도	492	466	26	29,837	21,927	73%	0	0	0
시도	0	0	0	-	-	-	0	0	0
창원시	15	4	11	14,200	9,650	68%	0	0	0
진주시	0	0	0	-	-	-	0	0	0
통영시	16	14	2	2,050	2,050	100%	0	0	0
사천시	0	0	0	-	-	-	0	0	0
김해시	292	289	3	5,400	5,400	100%	0	0	0
밀양시	79	78	1	2,200	0	0%	0	0	0
거제시	56	54	2	4,427	4,427	100%	0	0	0
양산시	4	3	1	100	0	0%	0	0	0
의령군	5	5	0	-	-	-	0	0	0
함안군	4	4	0	-	-	-	0	0	0
창녕군	0	0	0	-	-	-	0	0	0
고성군	2	2	0	-	-	-	0	0	0
남해군	3	3	0	-	-	-	0	0	0
하동군	10	10	0	-	-	-	0	0	0
산청군	0	0	0	-	-	-	0	0	0
함양군	0	0	0	-	-	-	0	0	0
거창군	6	0	6	1,460	400	27%	0	0	0
합천군	0	0	0	-	-	-	0	0	0

8-17 제주특별자치도 불법 고정광고물 행정처분 현황

단위 | 건, 천원, %

자치단체명	합계	계고	이행강제금				고발	영업 정지 및 폐쇄	기타
			부과건	부과액	수납액	징수율			
제주특별자치도	502	440	62	31,753	26,676	84%	0	0	0
시도	502	440	62	31,753	26,676	84%	0	0	0

9 불법 유통광고물 행정처분 현황

단위 | 건, 천원, %

자치단체명	합계	계고	과태료				고발	영업 정지 및 폐쇄	기타
			부과건	부과액	수납액	징수율			
전국	275,278	228,648	45,505	38,502,279	7,901,299	21%	34	0	1,091
서울특별시	113,051	95,179	17,869	6,252,406	1,115,191	18%	3	0	0
부산광역시	2,703	2,220	473	12,962,352	726,197	6%	10	0	0
대구광역시	762	576	186	600,445	288,047	48%	0	0	0
인천광역시	3,555	3,198	357	1,301,028	586,985	45%	0	0	0
광주광역시	40,546	20,714	19,832	3,581,841	786,623	22%	0	0	0
대전광역시	5,451	5,293	157	207,284	161,186	78%	1	0	0
울산광역시	1,804	1,524	274	161,821	109,674	68%	0	0	6
세종특별자치시	60,802	60,716	86	152,624	38,494	25%	0	0	0
경기도	36,765	32,145	4,608	7,877,150	2,137,969	27%	12	0	0
강원도*	714	412	39	188,552	49,808	26%	1	0	262
충청북도	413	139	272	258,890	206,142	80%	0	0	2
충청남도	589	490	98	387,057	275,920	71%	1	0	0
전라북도	1,344	203	321	1,602,078	388,681	24%	0	0	820
전라남도	2,224	1,627	595	2,043,831	482,241	24%	1	0	1
경상북도	1,603	1,573	30	291,172	117,300	40%	0	0	0
경상남도	2,256	2,067	184	538,984	354,973	66%	5	0	0
제주특별자치도	696	572	124	94,764	75,868	80%	0	0	0

*본 자료는 2022년 기준으로 2023년에 변경된 지방자치단체의 행정구역 명칭이 미반영됨(강원도 → 강원특별자치도 2023.06.11. 변경)

9-1 서울특별시 불법 유동광고를 행정처분 현황

단위 | 건, 천원, %

자치단체명	합계	계고	과태료			고발	영업 정지 및 폐쇄	기타
			부과건	부과액	수납액			
서울특별시	113,051	95,179	17,869	6,252,406	1,115,191	3	0	0
시도	0	0	0	-	-	0	0	0
종로구	130	40	90	145,233	28,601	0	0	0
중구	520	508	11	18,100	9,360	1	0	0
용산구	37	37	0	-	-	0	0	0
성동구	14,845	12,181	2,664	357,758	86,562	0	0	0
광진구	65	55	10	19,210	4,210	0	0	0
동대문구	10,155	9,067	1,088	64,179	5,845	0	0	0
중랑구	0	0	0	-	-	0	0	0
성북구	3,627	3,617	10	24,148	13,848	0	0	0
강북구	325	2	323	28,465	15,865	0	0	0
도봉구	216	15	201	195,137	41,603	0	0	0
노원구	269	209	60	25,226	19,688	0	0	0
은평구	956	0	955	178,223	9,238	1	0	0
서대문구	109	54	54	114,422	5,064	1	0	0
마포구	370	185	185	229,182	137,518	0	0	0
양천구	839	13	826	1,009,653	86,686	0	0	0
강서구	170	0	170	106,334	27,342	0	0	0
구로구	1,564	138	1,426	1,528,376	102,337	0	0	0
금천구	313	0	313	105,067	32,297	0	0	0
영등포구	406	97	309	452,225	153,960	0	0	0
동작구	21,019	20,757	262	139,219	25,510	0	0	0
관악구	54,551	47,528	7,023	690,993	78,701	0	0	0
서초구	82	10	72	62,530	40,710	0	0	0
강남구	59	0	59	47,323	35,122	0	0	0
송파구	1,570	468	1,102	640,967	137,588	0	0	0
강동구	854	198	656	70,436	17,536	0	0	0

9-2 부산광역시 불법 유동광고물 행정처분 현황

단위 | 건, 천원, %

자치단체명	합계	계고	과태료				고발	영업 정지 및 폐쇄	기타
			부과건	부과액	수납액	징수율			
부산광역시	2,703	2,220	473	12,962,352	726,197	6%	10	0	0
시도	0	0	0	-	-	-	0	0	0
중구	0	0	0	-	-	-	0	0	0
서구	162	123	39	2,616,628	19,206	1%	0	0	0
동구	20	0	16	1,275,632	0	0%	4	0	0
영도구	16	11	5	173,238	0	0%	0	0	0
부산진구	27	21	6	357,407	143,118	40%	0	0	0
동래구	99	76	22	1,645,308	40,038	2%	1	0	0
남구	450	426	21	860,020	5,032	1%	3	0	0
북구	114	66	46	1,599,074	102,694	6%	2	0	0
해운대구	10	0	10	91,796	654	1%	0	0	0
사하구	38	0	38	541,898	115,600	21%	0	0	0
금정구	1,374	1,368	6	367,070	13,184	4%	0	0	0
강서구	2	0	2	38,750	0	0%	0	0	0
연제구	29	16	13	201,800	46,400	23%	0	0	0
수영구	250	61	189	799,894	19,750	2%	0	0	0
사상구	107	51	56	2,374,109	219,513	9%	0	0	0
기장군	5	1	4	19,728	1,008	5%	0	0	0

9-3 대구광역시 불법 유동광고물 행정처분 현황

단위: 건, 천원, %

자치단체명	합계	계고	과태료				고발	영업 정지 및 폐쇄	기타
			부과건	부과액	수납액	징수율			
대구광역시*	762	576	186	600,445	288,047	48%	0	0	0
시도	0	0	0	-	-	-	0	0	0
중구	3	0	3	6,632	1,632	25%	0	0	0
동구	302	265	37	105,957	90,672	86%	0	0	0
서구	53	48	5	18,000	18,000	100%	0	0	0
남구	16	0	16	22,326	18,576	83%	0	0	0
북구	125	93	32	74,284	51,884	70%	0	0	0
수성구	31	12	19	81,510	33,309	41%	0	0	0
달서구	152	89	63	270,272	68,772	25%	0	0	0
달성군	80	69	11	21,464	5,202	24%	0	0	0

*본 자료는 2022년 기준으로 2023년에 변경된 지방자치단체의 행정구역 명칭이 미반영됨(경상북도 군위군 → 대구광역시 군위군 → 대구광역시 군위군 2023.07.01. 변경)

9-4 인천광역시 불법 유통광고물 행정처분 현황

단위 | 건, 천원, %

자치단체명	합계	계고	과태료				고발	영업 정지 및 폐쇄	기타
			부과건	부과액	수납액	징수율			
인천광역시	3,555	3,198	357	1,301,028	586,985	45%	0	0	0
시도	0	0	0	-	-	-	0	0	0
중구	271	260	11	38,284	23,284	61%	0	0	0
동구	7	6	1	2,400	2,400	100%	0	0	0
미추홀구	87	17	70	346,858	135,004	39%	0	0	0
연수구	60	30	30	64,872	51,509	79%	0	0	0
남동구	1,142	978	164	496,360	128,446	26%	0	0	0
부평구	478	433	45	225,204	136,816	61%	0	0	0
계양구	626	603	23	54,796	46,915	86%	0	0	0
서구	871	858	13	72,254	62,611	87%	0	0	0
강화군	13	13	0	-	-	-	0	0	0
옹진군	0	0	0	-	-	-	0	0	0

9-5 광주광역시 불법 유동광고를 행정처분 현황

단위 | 건, 천원, %

자치단체명	합계	계고	과태료			고발	영업 정지 및 폐쇄	기타
			부과건	부과액	수납액			
광주광역시	40,546	20,714	19,832	3,581,841	786,623	0	0	0
시도	0	0	0	-	-	0	0	0
동구	3,223	1,714	1,509	354,300	46,280	0	0	0
서구	5,275	2,429	2,846	707,250	164,724	0	0	0
남구	1,890	0	1,890	436,000	126,000	0	0	0
북구	2,755	19	2,736	702,878	263,142	0	0	0
광산구	27,403	16,552	10,851	1,381,413	186,477	0	0	0

9-6 대전광역시 불법 유동광고를 행정처분 현황

단위 | 건, 천원, %

자치단체명	합계	계고	과태료			고발	영업 정지 및 폐쇄	기타
			부과건	부과액	수납액			
대전광역시	5,451	5,293	157	207,284	161,186	1	0	0
시도	0	0	0	-	-	0	0	0
동구	265	241	24	48,272	36,092	0	0	0
중구	1,338	1,312	26	64,043	50,683	0	0	0
서구	212	110	102	80,153	59,595	0	0	0
유성구	3,185	3,180	4	6,016	6,016	1	0	0
대덕구	451	450	1	8,800	8,800	0	0	0

9-7 울산광역시 불법 유동광고물 행정처분 현황

단위: 건, 천원, %

자치단체명	합계	계고	과태료				고발	영업 정지 및 폐쇄	기타
			부과건	부과액	수납액	징수율			
울산광역시	1,804	1,524	274	161,821	109,674	68%	0	0	6
시도	0	0	0	-	-	-	0	0	0
중구	454	227	227	64,520	44,520	69%	0	0	0
남구	1,163	1,159	4	10,000	10,000	100%	0	0	0
동구	46	34	6	10,000	7,500	75%	0	0	6
북구	41	15	26	58,249	37,515	64%	0	0	0
울주군	100	89	11	19,052	10,139	53%	0	0	0

9-8 세종특별자치시 불법 유동광고물 행정처분 현황

단위: 건, 천원, %

자치단체명	합계	계고	과태료				고발	영업 정지 및 폐쇄	기타
			부과건	부과액	수납액	징수율			
세종특별자치시	60,802	60,716	86	152,624	38,494	25%	0	0	0
시도	60,802	60,716	86	152,624	38,494	25%	0	0	0

9-9 경기도 불법 유통광고를 행정처분 현황

단위 | 건, 천원, %

자치단체명	합계	계고	과태료				고발	영업 정지 및 폐쇄	기타
			부과건	부과액	수납액	징수율			
경기도	36,765	32,145	4,608	7,877,150	2,137,969	27%	12	0	0
시도	0	0	0	-	-	-	0	0	0
수원시	10,167	7,835	2,332	1,849,962	440,275	24%	0	0	0
성남시	1,636	1,599	37	391,115	61,534	16%	0	0	0
의정부시	150	143	7	9,512	3,392	36%	0	0	0
안양시	51	41	10	11,126	11,126	100%	0	0	0
부천시	2,191	2,022	169	220,280	23,697	11%	0	0	0
광명시	13	3	9	103,168	6,560	6%	1	0	0
평택시	1,482	1,394	88	291,391	95,614	33%	0	0	0
동두천시	10,624	10,617	7	25,480	15,000	59%	0	0	0
안산시	4,028	3,966	62	806,209	457,591	57%	0	0	0
고양시	1,337	1,243	94	575,457	120,389	21%	0	0	0
과천시	0	0	0	-	-	-	0	0	0
구리시	32	0	32	111,377	50,335	45%	0	0	0
남양주시	73	10	63	107,790	102,790	95%	0	0	0
오산시	100	69	31	132,336	63,178	48%	0	0	0
시흥시	1,042	259	783	184,076	76,777	42%	0	0	0
군포시	35	26	9	12,090	11,500	95%	0	0	0
의왕시	66	66	0	-	-	-	0	0	0
하남시	168	146	22	115,185	37,475	33%	0	0	0
용인시	1,294	1,132	154	1,669,091	245,122	15%	8	0	0
파주시	600	110	487	112,618	11,368	10%	3	0	0
이천시	3	0	3	9,156	9,156	100%	0	0	0
안성시	47	24	23	190,136	73,696	39%	0	0	0
김포시	842	837	5	124,394	9,194	7%	0	0	0
화성시	555	455	100	145,806	59,208	41%	0	0	0
광주시	30	14	16	4,346	3,446	79%	0	0	0
양주시	46	1	45	610,270	136,973	22%	0	0	0
포천시	54	37	17	57,259	5,053	9%	0	0	0
여주시	10	10	0	-	-	-	0	0	0
연천군	0	0	0	-	-	-	0	0	0
가평군	14	14	0	-	-	-	0	0	0
양평군	75	72	3	7,520	7,520	100%	0	0	0

9-10 강원도 불변 유동광고를 행정처분 현황

단위 | 건, 천원, %

자치단체명	합계	계고	과태료				고발	영업 정지 및 폐쇄	기타
			부과건	부과액	수납액	징수율			
강원도*	714	412	39	188,552	49,808	26%	1	0	262
시도	0	0	0	-	-	-	0	0	0
춘천시	77	71	6	9,860	4,860	49%	0	0	0
원주시	374	105	7	134,420	9,420	7%	0	0	262
강릉시	10	5	5	19,008	19,008	100%	0	0	0
동해시	6	5	1	1,400	1,400	100%	0	0	0
태백시	0	0	0	-	-	-	0	0	0
속초시	7	0	7	16,824	15,024	89%	0	0	0
삼척시	5	4	0	-	-	-	1	0	0
홍천군	23	20	3	5,740	96	2%	0	0	0
횡성군	0	0	0	-	-	-	0	0	0
영월군	0	0	0	-	-	-	0	0	0
평창군	0	0	0	-	-	-	0	0	0
정선군	4	4	0	-	-	-	0	0	0
철원군	121	121	0	-	-	-	0	0	0
화천군	19	19	0	-	-	-	0	0	0
양구군	0	0	0	-	-	-	0	0	0
인제군	9	9	0	-	-	-	0	0	0
고성군	0	0	0	-	-	-	0	0	0
양양군	59	49	10	1,300	0	0%	0	0	0

*본 자료는 2022년 기준으로 2023년에 변경된 지방자치단체의 행정구역 명칭이 미반영됨(강원도 → 강원특별자치도 2023.06.11. 변경)

9-11 충청북도 불법 유동광고를 행정처분 현황

단위 | 건, 천원, %

자치단체명	합계	계고	과태료				고발	영업 정지 및 폐쇄	기타
			부과건	부과액	수납액	징수율			
충청북도	413	139	272	258,890	206,142	80%	0	0	2
시도	0	0	0	-	-	-	0	0	0
청주시	274	54	220	42,863	40,006	93%	0	0	0
충주시	15	6	9	11,016	8,400	76%	0	0	0
제천시	17	16	1	7,680	7,680	100%	0	0	0
보은군	0	0	0	-	-	-	0	0	0
옥천군	3	1	0	-	-	-	0	0	2
영동군	0	0	0	-	-	-	0	0	0
증평군	12	6	6	17,331	5,056	29%	0	0	0
진천군	28	28	0	-	-	-	0	0	0
괴산군	0	0	0	-	-	-	0	0	0
음성군	64	28	36	180,000	145,000	81%	0	0	0
단양군	0	0	0	-	-	-	0	0	0

9-12 충청남도 불법 유동광고를 행정처분 현황

단위 | 건, 천원, %

자치단체명	합계	계고	과태료				고발	영업 정지 및 폐쇄	기타
			부과건	부과액	수납액	징수율			
충청남도	589	490	98	387,057	275,920	71%	1	0	0
시도	0	0	0	-	-	-	0	0	0
천안시	62	0	62	271,033	191,892	71%	0	0	0
공주시	3	3	0	-	-	-	0	0	0
보령시	56	54	2	2,580	0	0%	0	0	0
아산시	13	0	13	55,000	35,400	64%	0	0	0
서산시	373	363	10	30,450	27,650	91%	0	0	0
논산시	0	0	0	-	-	-	0	0	0
계룡시	0	0	0	-	-	-	0	0	0
당진시	33	30	3	4,794	2,778	58%	0	0	0
금산군	0	0	0	-	-	-	0	0	0
부여군	2	2	0	-	-	-	0	0	0
서천군	7	4	2	1,000	1,000	100%	1	0	0
청양군	26	26	0	-	-	-	0	0	0
홍성군	11	5	6	22,200	17,200	77%	0	0	0
예산군	2	2	0	-	-	-	0	0	0
태안군	1	1	0	-	-	-	0	0	0

9-13 전라북도 불법 유통광고물 행정처분 현황

단위 | 건, 천원, %

자치단체명	합계	계고	과태료				고발	영업 정지 및 폐쇄	기타
			부과건	부과액	수납액	징수율			
전라북도	1,344	203	321	1,602,078	388,681	24%	0	0	820
시도	0	0	0	-	-	-	0	0	0
전주시	315	0	315	769,760	355,081	46%	0	0	0
군산시	2	2	0	-	-	-	0	0	0
익산시	75	70	5	815,718	17,000	2%	0	0	0
정읍시	131	32	0	-	-	-	0	0	99
남원시	54	54	0	-	-	-	0	0	0
김제시	4	3	1	16,600	16,600	100%	0	0	0
완주군	7	7	0	-	-	-	0	0	0
진안군	0	0	0	-	-	-	0	0	0
무주군	0	0	0	-	-	-	0	0	0
장수군	0	0	0	-	-	-	0	0	0
임실군	23	23	0	-	-	-	0	0	0
순창군	12	12	0	-	-	-	0	0	0
고창군	721	0	0	-	-	-	0	0	721
부안군	0	0	0	-	-	-	0	0	0

9-14 전라남도 불법 유동광고를 행정처분 현황

단위 | 건, 천원, %

자치단체명	합계	계고	과태료				고발	영업 정지 및 폐쇄	기타
			부과건	부과액	수납액	징수율			
전라남도	2,224	1,627	595	2,043,831	482,241	24%	1	0	1
시도	0	0	0	-	-	-	0	0	0
목포시	682	638	44	58,920	55,320	94%	0	0	0
여수시	55	24	31	808,150	317,374	39%	0	0	0
순천시	80	23	56	1,047,682	16,643	2%	1	0	0
나주시	865	845	20	5,000	5,000	100%	0	0	0
광양시	7	7	0	-	-	-	0	0	0
담양군	47	47	0	-	-	-	0	0	0
곡성군	62	1	61	18,400	0	0%	0	0	0
구례군	0	0	0	-	-	-	0	0	0
고흥군	7	7	0	-	-	-	0	0	0
보성군	0	0	0	-	-	-	0	0	0
화순군	4	2	2	17,775	0	0%	0	0	0
장흥군	7	4	3	12,808	12,808	100%	0	0	0
강진군	0	0	0	-	-	-	0	0	0
해남군	0	0	0	-	-	-	0	0	0
영암군	0	0	0	-	-	-	0	0	0
무안군	0	0	0	-	-	-	0	0	0
함평군	1	0	1	96	96	100%	0	0	0
영광군	376	0	376	66,000	66,000	100%	0	0	0
장성군	2	1	1	9,000	9,000	100%	0	0	0
완도군	6	5	0	-	-	-	0	0	1
진도군	23	23	0	-	-	-	0	0	0
신안군	0	0	0	-	-	-	0	0	0

9-15 경상북도 불법 유동광고를 행정처분 현황

단위 | 건, 천원, %

자치단체명	합계	계고	과태료			고발	영업 정지 및 폐쇄	기타
			부과건	부과액	수납액			
경상북도	1,603	1,573	30	291,172	117,300	0	0	0
시도	0	0	0	-	-	0	0	0
포항시	8	5	3	12,500	12,500	0	0	0
경주시	16	4	12	75,000	44,000	0	0	0
김천시	35	35	0	-	-	0	0	0
안동시	15	10	5	194,560	52,480	0	0	0
구미시	1,451	1,451	0	-	-	0	0	0
영주시	9	8	1	400	400	0	0	0
영천시	7	5	2	3,104	3,104	0	0	0
상주시	4	1	3	2,720	2,720	0	0	0
문경시	0	0	0	-	-	0	0	0
경산시	0	0	0	-	-	0	0	0
군위군*	0	0	0	-	-	0	0	0
의성군	0	0	0	-	-	0	0	0
청송군	0	0	0	-	-	0	0	0
영양군	1	1	0	-	-	0	0	0
영덕군	0	0	0	-	-	0	0	0
청도군	35	35	0	-	-	0	0	0
고령군	0	0	0	-	-	0	0	0
성주군	0	0	0	-	-	0	0	0
칠곡군	17	13	4	2,888	2,096	0	0	0
예천군	5	5	0	-	-	0	0	0
봉화군	0	0	0	-	-	0	0	0
울진군	0	0	0	-	-	0	0	0
울릉군	0	0	0	-	-	0	0	0

*본 자료는 2022년 기준으로 2023년에 변경된 지방자치단체의 행정구역 명칭이 미반영됨(경상북도 군위군 → 대구광역시 군위군 2023.07.01. 변경)

9-16 경상남도 불법 유통광고물 행정처분 현황

단위 | 건, 천원, %

자치단체명	합계	계고	과태료				고발	영업 정지 및 폐쇄	기타
			부과건	부과액	수납액	징수율			
경상남도	2,256	2,067	184	538,984	354,973	66%	5	0	0
시도	0	0	0	-	-	-	0	0	0
창원시	127	0	122	149,455	114,773	77%	5	0	0
진주시	13	0	13	32,248	27,648	86%	0	0	0
통영시	1,580	1,556	24	93,000	93,000	100%	0	0	0
사천시	7	5	2	8,000	8,000	100%	0	0	0
김해시	8	4	4	44,550	34,800	78%	0	0	0
밀양시	29	29	0	-	-	-	0	0	0
거제시	6	1	5	72,900	72,900	100%	0	0	0
양산시	19	9	10	137,935	2,956	2%	0	0	0
의령군	455	455	0	-	-	-	0	0	0
함안군	0	0	0	-	-	-	0	0	0
창녕군	0	0	0	-	-	-	0	0	0
고성군	0	0	0	-	-	-	0	0	0
남해군	2	2	0	-	-	-	0	0	0
하동군	7	3	4	896	896	100%	0	0	0
산청군	0	0	0	-	-	-	0	0	0
함양군	3	3	0	-	-	-	0	0	0
거창군	0	0	0	-	-	-	0	0	0
합천군	0	0	0	-	-	-	0	0	0

9-17 제주특별자치도 불법 유통광고물 행정처분 현황

단위 | 건, 천원, %

자치단체명	합계	계고	과태료				고발	영업 정지 및 폐쇄	기타
			부과건	부과액	수납액	징수율			
제주특별자치도	696	572	124	94,764	75,868	80%	0	0	0
시도	696	572	124	94,764	75,868	80%	0	0	0

10 옥외광고발전기금 재원 항목별 조성액 현황

자치단체명	합계	행정처리 수수료	과태료	이행 강제금	기금광고사업 수익 배분금	일반회계 또는 타기금 전입금	국가 또는 시·도 보조금	기타
전국	45,137,405	5,292,603	5,913,802	1,412,933	4,002,633	17,051,282	6,903,781	4,560,371
서울특별시	11,556,723	1,246,855	1,748,060	1,255,420	663,414	4,344,682	361,412	1,936,880
부산광역시	2,302,994	10,000	437,143	0	200,682	1,456,322	119,364	79,483
대구광역시	258,512	0	0	0	20,000	210,000	24,682	3,830
인천광역시	1,439,452	210,885	232,052	23,320	612,774	129,317	100,864	130,240
광주광역시	2,160,803	152,100	350,000	0	24,682	923,082	407,364	303,575
대전광역시	1,192,466	532,621	288,228	35,055	20,000	0	263,481	53,081
울산광역시	532,322	240,703	99,333	0	53,289	0	104,046	34,951
세종특별자치시	442,369	48,290	47,186	36,700	0	0	0	310,193
경기도	10,338,249	1,331,650	1,791,298	26,649	746,470	4,492,790	968,646	980,746
강원도*	2,467,507	276,869	134,703	0	198,092	1,389,520	402,092	66,231
충청북도	1,154,281	10,000	0	0	180,000	172,000	772,274	20,007
충청남도	2,010,760	89,707	32,747	10,000	354,682	807,086	664,092	52,446
전라북도	1,435,583	0	349,515	0	53,364	665,000	355,326	12,378
전라남도	1,930,243	121,052	16,643	0	20,000	447,118	1,319,364	6,066
경상북도	2,532,599	209,902	29,840	550	554,910	820,365	912,046	4,986
경상남도	2,910,242	811,969	357,054	25,239	215,274	814,000	128,728	557,978
제주특별자치도	472,300	0	0	0	85,000	380,000	0	7,300

*본 자료는 2022년 기준으로 2023년에 변경된 지방자치단체의 행정구역 명칭이 미반영됨(강원도 → 강원특별자치도 2023.06.11. 변경)

10-1 서울특별시 옥외광고발전기금 재원 항목별 조성액 현황

자치단체명	합계	행정처리 수수료	과태료	이행 강제금	기금광고사업 수익 배분금	일반회계 또는 타기금 전입금	국가 또는 시·도 보조금	기타
서울특별시	11,556,723	1,246,855	1,748,060	1,255,420	663,414	4,344,682	361,412	1,936,880
시도	0	0	0	0	0	0	0	0
종로구	268,492	47,470	28,554	146,826	24,682	0	0	20,960
중구	322,797	76,584	13,045	208,830	0	0	0	24,338
용산구	229,796	72,144	18,026	90,235	0	0	0	49,391
성동구	1,328,030	66,160	245,000	21,000	0	0	24,682	971,188
광진구	49,864	34,084	5,780	10,000	0	0	0	0
동대문구	2,678,542	17,396	17,358	85,150	0	2,500,000	58,638	0
종로구	768,869	24,424	17,618	28,815	24,686	660,000	0	13,326
성북구	51,652	16,000	3,000	7,700	24,682	0	0	270
강북구	248,551	21,390	25,555	8,230	0	184,682	0	8,694
도봉구	132,955	14,062	100,000	1,000	0	0	0	17,893
노원구	171,953	32,605	84,189	11,975	0	0	29,682	13,502
은평구	883,618	60,000	75,000	85,000	0	300,000	24,682	338,936
서대문구	388,000	30,000	40,000	8,000	0	300,000	0	10,000
마포구	231,891	61,790	55,566	61,216	10,000	0	0	43,319
양천구	191,804	32,681	147,488	11,635	0	0	0	0
강서구	362,893	37,902	101,589	126,760	20,000	0	24,682	51,960
구로구	341,227	58,193	90,075	3,390	0	0	0	189,569
금천구	0	0	0	0	0	0	0	0
영등포구	482,321	82,935	196,912	87,360	70,000	0	24,682	20,432
동작구	334,761	42,854	35,303	20,664	50,000	0	149,682	36,258
관악구	212,081	26,608	106,639	19,410	0	0	24,682	34,742
서초구	361,123	61,850	42,929	95,055	110,000	0	0	51,289
강남구	420,542	265,259	35,998	40,710	54,682	0	0	23,893
송파구	648,300	0	225,000	15,000	0	400,000	0	8,300
강동구	446,661	64,464	37,436	61,459	274,682	0	0	8,620

10-2 부산광역시 옥외광고발전기금 재원 항목별 조성액 현황

단위 | 천원

자치단체명	합계	행정처리 수수료	과태료	이행 강제금	기금광고사업 수익 배분금	일반회계 또는 타기금 전입금	국가 또는 시·도 보조금	기타
부산광역시	2,302,994	10,000	437,143	0	200,682	1,456,322	119,364	79,483
시도	0	0	0	0	0	0	0	0
중구	34,719	0	0	0	0	30,000	0	4,719
서구	92,348	10,000	51,000	0	0	0	30,000	1,348
동구	102,160	0	0	0	0	55,000	44,682	2,478
영도구	30,783	0	0	0	0	30,000	0	783
부산진구	100,000	0	0	0	0	100,000	0	0
동래구	62,886	0	0	0	0	60,000	0	2,886
남구	209,671	0	0	0	0	174,682	0	34,989
북구	112,000	0	0	0	60,000	50,000	0	2,000
해운대구	330,548	0	0	0	0	300,000	24,682	5,866
사하구	424,697	0	386,143	0	24,682	0	10,000	3,872
금정구	53,481	0	0	0	0	50,000	0	3,481
강서구	152,724	0	0	0	50,000	100,000	0	2,724
연제구	230,598	0	0	0	26,000	200,000	0	4,598
수영구	46,206	0	0	0	40,000	0	0	6,206
사상구	205,640	0	0	0	0	194,640	10,000	1,000
기장군	114,533	0	0	0	0	112,000	0	2,533

10-3 대구광역시 옥외광고발전기금 재원 항목별 조성액 현황

자치단체명	합계	행정처리 수수료	과태료	이행 강제금	기금광고사업 수익 배분금	일반회계 또는 타기금 전입금	국가 또는 시·도 보조금	기타
대구광역시*	258,512	0	0	0	20,000	210,000	24,682	3,830
시도	0	0	0	0	0	0	0	0
중구	0	0	0	0	0	0	0	0
동구	20,290	0	0	0	20,000	0	0	290
서구	200,000	0	0	0	0	200,000	0	0
남구	10	0	0	0	0	0	0	10
북구	10,169	0	0	0	0	10,000	0	169
수성구	25,574	0	0	0	0	0	24,682	892
달서구	0	0	0	0	0	0	0	0
달성군	2,469	0	0	0	0	0	0	2,469

* 본 자료는 2022년 기준으로 2023년에 변경된 지방자치단체의 행정구역 명칭이 미반영됨(경상북도 군위군 → 대구광역시 군위군 2023.07.01. 변경)

10-4 인천광역시 옥외광고발전기금 재원 항목별 조성액 현황

단위 | 천원

자치단체명	합계	행정처리 수수료	과태료	이행 강제금	기금광고사업 수익 배분금	일반회계 또는 타기금 전입금	국가 또는 시·도 보조금	기타
인천광역시	1,439,452	210,885	232,052	23,320	612,774	129,317	100,864	130,240
시도	0	0	0	0	0	0	0	0
중구	109,912	0	0	0	94,682	0	0	15,230
동구	34,626	0	0	0	24,682	0	0	9,944
미추홀구	5,372	0	0	0	0	4,597	0	775
연수구	152,645	0	0	0	0	97,920	44,682	10,043
남동구	233,924	0	0	0	224,682	0	0	9,242
부평구	373,822	140,759	149,333	8,225	24,682	0	31,500	19,323
계양구	155,759	0	0	0	110,000	0	24,682	21,077
서구	294,096	70,126	82,719	15,095	84,682	0	0	41,474
강화군	52,682	0	0	0	24,682	25,000	0	3,000
옹진군	26,614	0	0	0	24,682	1,800	0	132

10-5 광주광역시 옥외광고발전기금 재원 항목별 조성액 현황

자치단체명	합계	행정처리 수수료	과태료	이행 강제금	기금광고사업 수익 배분금	일반회계 또는 타기금 전입금	국가 또는 시·도 보조금	기타
광주광역시	2,160,803	152,100	350,000	0	24,682	923,082	407,364	303,575
시도	0	0	0	0	0	0	0	0
동구	619,753	0	0	0	0	244,000	95,000	280,753
서구	194,082	0	0	0	0	194,082	0	0
남구	296,008	0	0	0	0	50,000	238,682	7,326
북구	540,217	152,100	350,000	0	0	0	24,682	13,435
광산구	510,743	0	0	0	24,682	435,000	49,000	2,061

10-6 대전광역시 옥외광고발전기금 재원 항목별 조성액 현황

자치단체명	합계	행정처리 수수료	과태료	이행 강제금	기금광고사업 수익 배분금	일반회계 또는 타기금 전입금	국가 또는 시·도 보조금	기타
대전광역시	1,192,466	532,621	288,228	35,055	20,000	0	263,481	53,081
시도	0	0	0	0	0	0	0	0
동구	173,335	94,003	35,704	18,055	0	0	24,682	891
중구	274,420	121,597	63,139	7,000	0	0	52,208	30,476
서구	379,227	166,947	43,607	10,000	0	0	141,909	16,764
유성구	365,484	150,074	145,778	0	20,000	0	44,682	4,950
대덕구	0	0	0	0	0	0	0	0

10-7 울산광역시 옥외광고발전기금 재원 항목별 조성액 현황

단위 | 천원

자치단체명	합계	행정처리 수수료	과태료	이행 강제금	기금광고사업 수익 배분금	일반회계 또는 타기금 전입금	국가 또는 시·도 보조금	기타
울산광역시	532,322	240,703	99,333	0	53,289	0	104,046	34,951
시도	0	0	0	0	0	0	0	0
중구	110,011	42,902	37,490	0	0	0	24,682	4,937
남구	147,124	96,653	18,978	0	28,607	0	0	2,886
동구	80,522	44,993	5,350	0	24,682	0	0	5,497
북구	125,422	56,155	37,515	0	0	0	24,682	7,070
울주군	69,243	0	0	0	0	0	54,682	14,561

10-8 세종특별자치시 옥외광고발전기금 재원 항목별 조성액 현황

단위 | 천원

자치단체명	합계	행정처리 수수료	과태료	이행 강제금	기금광고사업 수익 배분금	일반회계 또는 타기금 전입금	국가 또는 시·도 보조금	기타
세종특별자치시	442,369	48,290	47,186	36,700	0	0	0	310,193
시도	442,369	48,290	47,186	36,700	0	0	0	310,193

10-9 경기도 옥외광고발전기금 재원 항목별 조성액 현황

자치단체명	합계	행정처리 수수료	과태료	이행 강제금	기금광고사업 수익 배분금	일반회계 또는 타기금 전입금	국가 또는 시·도 보조금	기타
경기도	10,338,249	1,331,650	1,791,298	26,649	746,470	4,492,790	968,646	980,746
시도	0	0	0	0	0	0	0	0
수원시	480,748	0	0	0	0	400,000	24,682	56,066
성남시	718,282	0	0	0	0	400,000	264,682	53,600
의정부시	98,451	80,722	5,746	1,950	0	0	2,462	7,571
안양시	242,450	0	0	0	10,000	152,940	67,682	11,828
부천시	381,930	222,048	120,000	5,000	0	0	0	34,882
광명시	159,608	0	0	0	0	125,000	24,682	9,926
평택시	460,000	160,000	300,000	0	0	0	0	0
동두천시	110,184	16,607	13,773	0	0	55,000	24,682	122
안산시	424,928	0	0	0	30,000	350,000	24,682	20,246
고양시	364,083	194,682	0	0	20,000	109,000	0	40,401
과천시	106,332	0	0	0	24,332	80,000	0	2,000
구리시	244,549	0	0	0	10,000	227,237	0	7,312
남양주시	657,664	0	0	0	40,000	400,000	196,682	20,982
오산시	55,822	0	0	0	0	0	34,682	21,140
시흥시	279,682	100,000	100,000	0	20,000	0	0	59,682
군포시	129,129	0	0	0	24,682	100,000	0	4,447
의왕시	235,269	0	0	0	24,682	200,000	0	10,587
하남시	591,555	52,060	11,880	0	20,000	226,500	5,000	276,115
용인시	1,168,581	105,500	713,069	16,000	130,000	0	24,682	179,330
파주시	109,555	81,709	21,126	0	0	0	0	6,720
이천시	233,982	104,266	4,520	3,299	94,682	0	0	27,215
안성시	242,287	0	0	0	74,682	160,000	0	7,605
김포시	718,482	0	409,000	0	20,000	64,800	224,682	0
화성시	202,371	0	81,370	400	84,682	0	0	35,919
광주시	447,572	0	0	0	44,682	400,000	0	2,890
양주시	300,992	20,740	0	0	24,682	250,000	0	5,570
포천시	98,055	67,152	5,054	0	0	0	24,682	1,167
여주시	362,000	0	0	0	0	300,000	0	62,000
연천군	224,682	0	0	0	0	200,000	24,682	0
기평군	86,582	39,164	0	0	24,682	22,313	0	423
양평군	402,442	87,000	5,760	0	24,682	270,000	0	15,000

10-10 강원도 옥외광고발전기금 재원 항목별 조성액 현황

단위 | 천원

자치단체명	합계	행정처리 수수료	과태료	이행 강제금	기금광고사업 수익 배분금	일반회계 또는 타기금 전입금	국가 또는 시·도 보조금	기타
강원도*	2,467,507	276,869	134,703	0	198,092	1,389,520	402,092	66,231
시도	0	0	0	0	0	0	0	0
춘천시	797,682	0	0	0	0	644,000	153,682	0
원주시	576,552	109,050	115,545	0	50,000	236,340	29,682	35,935
강릉시	305,561	60,168	19,158	0	24,682	200,000	0	1,553
동해시	208,004	0	0	0	0	75,000	120,000	13,004
태백시	70,424	26,562	0	0	24,682	15,180	0	4,000
속초시	41,212	0	0	0	24,682	15,000	0	1,530
삼척시	48,748	0	0	0	24,682	24,000	0	66
홍천군	65,000	15,000	0	0	0	50,000	0	0
횡성군	58,692	30,000	0	0	24,682	0	0	4,010
영월군	34,912	0	0	0	0	10,000	24,682	230
평창군	49,354	22,982	0	0	0	0	24,682	1,690
정선군	0	0	0	0	0	0	0	0
철원군	128,507	0	0	0	24,682	100,000	0	3,825
화천군	0	0	0	0	0	0	0	0
양구군	0	0	0	0	0	0	0	0
인제군	24,682	0	0	0	0	0	24,682	0
고성군	0	0	0	0	0	0	0	0
양양군	58,177	13,107	0	0	0	20,000	24,682	388

*본 자료는 2022년 기준으로 2023년에 변경된 지방자치단체의 행정구역 명칭이 미반영됨(강원도 → 강원특별자치도 2023.06.11. 변경)

10-11 충청북도 옥외광고발전기금 재원 항목별 조성액 현황

자치단체명	합계	행정처리 수수료	과태료	이행 강제금	기금광고사업 수익 배분금	일반회계 또는 타기금 전입금	국가 또는 시·도 보조금	기타
충청북도	1,154,281	10,000	0	0	180,000	172,000	772,274	20,007
시도	0	0	0	0	0	0	0	0
청주시	208,895	0	0	0	180,000	0	10,000	18,895
충주시	0	0	0	0	0	0	0	0
제천시	0	0	0	0	0	0	0	0
보은군	136,967	0	0	0	0	112,000	24,682	285
옥천군	0	0	0	0	0	0	0	0
영동군	0	0	0	0	0	0	0	0
증평군	20,150	10,000	0	0	0	10,000	0	150
진천군	180,000	0	0	0	0	50,000	130,000	0
괴산군	0	0	0	0	0	0	0	0
음성군	608,269	0	0	0	0	0	607,592	677
단양군	0	0	0	0	0	0	0	0

10-12 충청남도 옥외광고발전기금 재원 항목별 조성액 현황

자치단체명	합계	행정처리 수수료	과태료	이행 강제금	기금광고사업 수익 배분금	일반회계 또는 타기금 전입금	국가 또는 시·도 보조금	기타
충청남도	2,010,760	89,707	32,747	10,000	354,682	807,086	664,092	52,446
시도	0	0	0	0	0	0	0	0
천안시	567,521	0	0	5,000	50,000	362,521	100,000	50,000
공주시	380,929	55,280	0	0	0	0	324,682	967
보령시	0	0	0	0	0	0	0	0
아산시	0	0	0	0	0	0	0	0
서산시	63,287	0	32,497	5,000	0	0	24,682	1,108
논산시	10,000	0	0	0	0	10,000	0	0
계룡시	139,268	34,427	0	0	0	0	104,682	159
당진시	31,894	0	0	0	0	0	31,682	212
금산군	0	0	0	0	0	0	0	0
부여군	0	0	0	0	0	0	0	0
서천군	0	0	0	0	0	0	0	0
청양군	524,682	0	0	0	274,682	250,000	0	0
홍성군	0	0	0	0	0	0	0	0
예산군	233,247	0	0	0	0	184,565	48,682	0
태안군	59,932	0	250	0	30,000	0	29,682	0

10-13 전라북도 옥외광고발전기금 재원 항목별 조성액 현황

자치단체명	합계	행정처리 수수료	과태료	이행 강제금	기금광고사업 수익 배분금	일반회계 또는 타기금 전입금	국가 또는 시·도 보조금	기타
전라북도	1,435,583	0	349,515	0	53,364	665,000	355,326	12,378
시도	0	0	0	0	0	0	0	0
전주시	386,343	0	349,515	0	0	0	32,682	4,146
군산시	0	0	0	0	0	0	0	0
익산시	0	0	0	0	0	0	0	0
정읍시	24,682	0	0	0	24,682	0	0	0
남원시	91,306	0	0	0	24,682	65,000	0	1,624
김제시	225,000	0	0	0	0	225,000	0	0
완주군	216,495	0	0	0	0	190,000	24,682	1,813
진안군	0	0	0	0	0	0	0	0
무주군	38,933	0	0	0	0	10,000	28,933	0
장수군	0	0	0	0	0	0	0	0
임실군	19,070	0	0	0	4,000	15,000	0	70
순창군	404,650	0	0	0	0	160,000	240,000	4,650
고창군	29,104	0	0	0	0	0	29,029	75
부안군	0	0	0	0	0	0	0	0

10-14 전라남도 옥외광고발전기금 재원 항목별 조성액 현황

단위 | 천원

자치단체명	합계	행정처리 수수료	과태료	이행 강제금	기금광고사업 수익 배분금	일반회계 또는 타기금 전입금	국가 또는 시·도 보조금	기타
전라남도	1,930,243	121,052	16,643	0	20,000	447,118	1,319,364	6,066
시도	0	0	0	0	0	0	0	0
목포시	720,000	0	0	0	0	0	720,000	0
여수시	60,626	24,682	0	0	0	34,318	0	1,626
순천시	322,536	96,370	16,643	0	0	182,800	24,682	2,041
나주시	0	0	0	0	0	0	0	0
광양시	0	0	0	0	0	0	0	0
담양군	0	0	0	0	0	0	0	0
곡성군	146	0	0	0	0	0	0	146
구례군	0	0	0	0	0	0	0	0
고흥군	0	0	0	0	0	0	0	0
보성군	0	0	0	0	0	0	0	0
화순군	0	0	0	0	0	0	0	0
장흥군	0	0	0	0	0	0	0	0
강진군	0	0	0	0	0	0	0	0
해남군	520,253	0	0	0	0	210,000	310,000	253
영암군	0	0	0	0	0	0	0	0
무안군	0	0	0	0	0	0	0	0
함평군	250,000	0	0	0	0	0	250,000	0
영광군	0	0	0	0	0	0	0	0
장성군	20,000	0	0	0	20,000	0	0	0
완도군	36,682	0	0	0	0	20,000	14,682	2,000
진도군	0	0	0	0	0	0	0	0
신안군	0	0	0	0	0	0	0	0

10-15 경상북도 옥외광고발판기금 재원 항목별 조성액 현황

자치단체명	합계	행정처리 수수료	과태료	이행 강제금	기금광고사업 수익 배분금	일반회계 또는 타기금 전입금	국가 또는 시·도 보조금	기타
경상북도	2,532,599	209,902	29,840	550	554,910	820,365	912,046	4,986
시도	0	0	0	0	0	0	0	0
포항시	0	0	0	0	0	0	0	0
경주시	0	0	0	0	0	0	0	0
김천시	920	0	0	0	0	0	0	920
안동시	104,423	73,818	29,440	550	0	0	0	615
구미시	105,382	70,500	0	0	10,000	0	24,682	200
영주시	57,309	31,581	400	0	24,682	0	0	646
영천시	10,630	0	0	0	10,000	0	0	630
상주시	200,106	0	0	0	0	200,000	0	106
문경시	23	0	0	0	0	0	0	23
경산시	0	0	0	0	0	0	0	0
군위군*	0	0	0	0	0	0	0	0
의성군	297,438	0	0	0	0	14,439	282,682	317
청송군	0	0	0	0	0	0	0	0
영양군	604,682	0	0	0	354,682	250,000	0	0
영덕군	24,800	0	0	0	0	24,682	0	118
청도군	57,446	0	0	0	57,182	0	0	264
고령군	282,988	7,702	0	0	0	0	274,682	604
성주군	0	0	0	0	0	0	0	0
칠곡군	40,000	0	0	0	20,000	20,000	0	0
예천군	610,300	0	0	0	0	280,000	330,000	300
봉화군	84,977	0	0	0	53,682	31,244	0	51
울진군	49,625	24,825	0	0	24,682	0	0	118
울릉군	1,550	1,476	0	0	0	0	0	74

*본 자료는 2022년 기준으로 2023년에 변경된 지방자치단체의 행정구역 명칭이 미반영됨(경상북도 군위군 → 대구광역시 군위군 → 대구광역시 군위군 2023.07.01. 변경)

10-16 경상남도 옥외광고발전기금 재원 항목별 조성액 현황

단위 | 천원

자치단체명	합계	행정처리 수수료	과태료	이행 강제금	기금광고사업 수익 배분금	일반회계 또는 타기금 전입금	국가 또는 시·도 보조금	기타
경상남도	2,910,242	811,969	357,054	25,239	215,274	814,000	128,728	557,978
시도	0	0	0	0	0	0	0	0
창원시	754,070	329,594	121,576	12,950	10,000	0	44,682	235,268
진주시	142,457	87,156	21,248	0	0	0	24,682	9,371
통영시	177,352	57,789	85,885	2,050	24,682	0	5,000	1,946
사천시	58,420	24,258	8,000	0	24,682	0	0	1,480
김해시	607,728	163,096	44,550	5,400	10,000	100,000	0	284,682
밀양시	45,369	0	0	0	24,682	20,000	0	687
거제시	453,437	67,883	75,617	4,427	0	300,000	0	5,510
양산시	49,063	0	0	0	20,000	0	24,682	4,381
의령군	35,051	0	0	0	24,682	10,000	0	369
함안군	37,338	36,329	156	0	0	0	0	853
창녕군	0	0	0	0	0	0	0	0
고성군	55,322	19,923	22	0	24,682	10,000	0	695
남해군	25,908	0	0	0	0	20,000	5,000	908
하동군	28,832	0	0	0	0	4,000	24,682	150
산청군	0	0	0	0	0	0	0	0
함양군	340,000	0	0	0	0	340,000	0	0
거창군	64,693	25,941	0	412	27,182	0	0	11,158
합천군	35,202	0	0	0	24,682	10,000	0	520

10-17 제주특별자치도 옥외광고발전기금 재원 항목별 조성액 현황

자치단체명	합계	행정처리 수수료	과태료	이행 강제금	기금광고사업 수익 배분금	일반회계 또는 타기금 전입금	국가 또는 시·도 보조금	기타
제주특별자치도	472,300	0	0	0	85,000	380,000	0	7,300
시도	472,300	0	0	0	85,000	380,000	0	7,300

11 옥외광고발전기금 집행 항목별 현황

단위 | 천원

자치단체명	합계	옥외광고 산업진흥	광고물 수거보상제	광고물 전수조사	불법광고물 정비	광고물등 개선사업	옥외광고 사업자 교육 및 지원	광고물등 안전관리	광고물 및 기금 심의	기타
전국	49,247,325	3,531,179	4,258,653	1,022,526	7,524,174	21,994,673	77,986	819,918	64,699	9,953,517
서울특별시	12,317,660	272,487	1,274,957	0	1,461,976	7,321,615	29,352	311,298	35,639	1,610,336
부산광역시	2,955,699	67,334	530,952	223,829	224,722	594,678	0	47,077	4,120	1,262,987
대구광역시	211,484	0	0	0	80,379	0	0	0	0	131,105
인천광역시	1,583,576	20,000	89,657	0	644,831	37,231	0	79,133	550	712,174
광주광역시	2,200,691	86,235	298,435	204,480	373,280	515,749	0	19,000	0	703,512
대전광역시	869,775	184,392	104,348	0	149,827	320,575	0	41,231	280	69,122
울산광역시	645,958	67,432	20,000	0	280,492	58,800	0	58,356	0	160,878
세종특별자치시	54,779	0	0	0	3,608	0	0	0	0	51,171
경기도	10,672,479	1,556,260	995,579	193,837	2,584,517	2,987,048	21,723	75,862	13,153	2,244,500
강원도*	1,735,490	0	233,373	60,380	413,091	527,822	0	10,200	3,000	487,624
충청북도	2,548,583	920,000	0	0	30,000	1,253,135	0	0	0	345,448
충청남도	3,259,860	0	346,104	140,000	308,350	2,049,298	0	64,022	2,940	349,146
전라북도	2,422,965	0	153,159	0	125,311	1,826,590	0	0	0	317,905
전라남도	2,228,892	80,376	22,719	0	65,000	1,892,387	0	17,300	0	151,110
경상북도	1,205,328	39,575	0	0	22,000	714,350	23,000	19,546	0	386,857
경상남도	3,798,006	187,088	59,370	0	756,790	1,895,395	3,911	76,893	5,017	813,542
제주특별자치도	536,100	50,000	130,000	200,000	0	0	0	0	0	156,100

*본 자료는 2022년 기준으로 2023년에 변경된 지방자치단체의 행정구역 명칭이 미반영됨(강원도 → 강원특별자치도 2023.06.11. 변경)

11-1 서울특별시 옥외광고발전기금 집행 항목별 현황

자치단체명	합계	옥외광고 산업진흥	광고물 수거보상제	광고물 전수조사	불법광고물 정비	광고물등 개선사업	옥외광고 사업자 교육 및 지원	광고물등 안전관리	광고물 및 기금 심의	기타
서울특별시	12,317,660	272,487	1,274,957	0	1,461,976	7,321,615	29,352	311,298	35,639	1,610,336
시도	0	0	0	0	0	0	0	0	0	0
종로구	482,493	0	29,229	0	90,867	348,813	0	0	0	13,584
중구	341,784	0	0	0	33,422	300,000	0	0	0	8,362
용산구	156,673	0	24,131	0	9,188	105,689	0	0	0	17,665
성동구	705,319	0	25,000	0	107,770	248,000	0	26,580	9,270	288,699
광진구	62,650	0	59,599	0	0	0	0	0	0	3,051
동대문구	665,441	0	60,449	0	119,041	297,942	0	0	0	188,009
종랑구	802,192	0	49,769	0	0	710,000	0	17,397	0	25,026
성북구	126,820	24,682	0	0	0	0	0	0	0	102,138
강북구	263,029	0	0	0	0	200,000	0	0	850	62,179
도봉구	233,566	0	11,416	0	0	221,100	0	0	1,050	0
노원구	705,928	0	41,283	0	124,860	479,750	0	0	490	59,545
은평구	883,618	0	139,738	0	0	276,000	0	0	0	467,880
서대문구	797,540	0	0	0	0	771,750	0	10,000	1,840	13,950
마포구	508,439	0	143,701	0	108,055	209,204	0	37,399	600	9,480
양천구	466,081	120,585	79,183	0	0	256,517	6,000	2,318	0	1,478
강서구	777,980	0	169,711	0	56,707	494,918	0	54,558	0	2,086
구로구	418,707	3,554	49,115	0	19,836	315,073	0	8,344	0	22,785
금천구	164,816	0	0	0	133,751	0	0	0	0	31,065
영등포구	466,724	0	165,305	0	117,334	95,428	23,352	13,067	209	52,029
동작구	713,877	107,666	23,938	0	5,660	497,803	0	0	1,150	77,660
관악구	16,796	0	0	0	1,414	0	0	11,333	940	3,109
서초구	551,572	0	40,390	0	252,023	234,403	0	7,880	8,450	8,426
강남구	926,335	0	0	0	0	760,275	0	110,477	1,190	54,393
송파구	750,999	0	54,400	0	265,799	400,000	0	8,700	9,600	12,500
강동구	328,281	16,000	108,600	0	16,249	98,950	0	3,245	0	85,237

11-2 부산광역시 옥외광고발전기금 집행 항목별 현황

단위 | 천원

자치단체명	합계	옥외광고 산업진흥	광고물 수거보상제	광고물 전수조사	불법광고물 정비	광고물등 개선사업	옥외광고 사업자 교육 및 지원	광고물등 안전관리	광고물 및 기금 심의	기타
부산광역시	2,955,699	67,334	530,952	223,829	224,722	594,678	0	47,077	4,120	1,262,987
시도	0	0	0	0	0	0	0	0	0	0
중구	18,920	0	0	0	0	18,920	0	0	0	0
서구	109,930	0	0	0	30,000	0	0	0	0	79,930
동구	106,493	0	19,616	0	37,439	0	0	4,938	0	44,500
영도구	27,252	0	2,367	0	0	0	0	0	100	24,785
부산진구	188,052	0	0	35,936	0	139,649	0	0	0	12,467
동래구	125,287	0	88,317	0	3,454	0	0	1,378	0	32,138
남구	492,933	0	33,000	42,746	0	47,415	0	0	0	369,772
북구	112,335	38,036	18,996	0	0	0	0	910	0	54,393
해운대구	471,350	0	28,741	38,329	95,557	193,016	0	400	0	115,307
사하구	282,641	0	0	44,660	0	0	0	7,471	0	230,510
금정구	129,632	0	24,000	0	49,812	0	0	0	4,020	51,800
강서구	161,012	0	66,000	0	0	19,910	0	1,865	0	73,237
연제구	192,519	11,298	128,430	0	0	35,000	0	6,385	0	11,406
수영구	147,210	18,000	71,485	23,495	8,460	0	0	23,730	0	2,040
사상구	205,926	0	50,000	38,663	0	0	0	0	0	117,263
기장군	184,207	0	0	0	0	140,768	0	0	0	43,439

11-3 대구광역시 옥외광고발전기금 집행 항목별 현황

자치단체명	합계	옥외광고 산업진흥	광고물 수거보상제	광고물 전수조사	불법광고물 정비	광고물등 개선사업	옥외광고 사업자 교육 및 지원	광고물등 안전관리	광고물 및 기금 심의	기타
대구광역시*	211,484	0	0	0	80,379	0	0	0	0	131,105
시도	0	0	0	0	0	0	0	0	0	0
중구	0	0	0	0	0	0	0	0	0	0
동구	17,506	0	0	0	17,506	0	0	0	0	0
서구	0	0	0	0	0	0	0	0	0	0
남구	3,840	0	0	0	3,840	0	0	0	0	0
북구	6,883	0	0	0	6,883	0	0	0	0	0
수성구	83,423	0	0	0	52,150	0	0	0	0	31,273
달서구	0	0	0	0	0	0	0	0	0	0
달성군	99,832	0	0	0	0	0	0	0	0	99,832

* 본 자료는 2022년 기준으로 2023년에 변경된 지방자치단체의 행정구역 명칭이 미반영됨(경상북도 군위군 → 대구광역시 군위군 → 대구광역시 군위군 2023.07.01. 변경)

11-4 인천광역시 옥외광고발전기금 집행 항목별 현황

단위 | 천원

자치단체명	합계	옥외광고 산업진흥	광고물 수거보상제	광고물 전수조사	불법광고물 정비	광고물등 개선사업	옥외광고 사업자 교육 및 지원	광고물등 안전관리	광고물 및 기금 심의	기타
인천광역시	1,583,576	20,000	89,657	0	644,831	37,231	0	79,133	550	712,174
시도	0	0	0	0	0	0	0	0	0	0
중구	199,549	0	0	0	0	0	0	863	550	198,136
동구	30,721	0	0	0	4,818	0	0	0	0	25,903
미추홀구	0	0	0	0	0	0	0	0	0	0
연수구	102,602	20,000	0	0	37,920	0	0	0	0	44,682
남동구	181,815	0	0	0	19,426	0	0	0	0	162,389
부평구	506,192	0	84,756	0	217,398	0	0	19,835	0	184,203
계양구	86,305	0	0	0	14,000	0	0	39,628	0	32,677
서구	418,521	0	4,901	0	351,269	0	0	18,807	0	43,544
강화군	20,640	0	0	0	0	0	0	0	0	20,640
옹진군	37,231	0	0	0	0	37,231	0	0	0	0

11-5 광주광역시 옥외광고발전기금 집행 항목별 현황

자치단체명	합계	옥외광고 산업진흥	광고물 수거보상제	광고물 전수조사	불법광고물 정비	광고물등 개선사업	옥외광고 사업자 교육 및 지원	광고물등 안전관리	광고물 및 기금 심의	기타
광주광역시	2,200,691	86,235	298,435	204,480	373,280	515,749	0	19,000	0	703,512
시도	0	0	0	0	0	0	0	0	0	0
동구	395,492	0	0	0	58,592	336,900	0	0	0	0
서구	122,515	0	122,515	0	0	0	0	0	0	0
남구	297,377	86,235	0	0	28,848	178,849	0	0	0	3,445
북구	592,344	0	73,920	110,480	43,560	0	0	0	0	364,384
광산구	792,963	0	102,000	94,000	242,280	0	0	19,000	0	335,683

11-6 대전광역시 옥외광고발전기금 집행 항목별 현황

자치단체명	합계	옥외광고 산업진흥	광고물 수거보상제	광고물 전수조사	불법광고물 정비	광고물등 개선사업	옥외광고 사업자 교육 및 지원	광고물등 안전관리	광고물 및 기금 심의	기타
대전광역시	869,775	184,392	104,348	0	149,827	320,575	0	41,231	280	69,122
시도	0	0	0	0	0	0	0	0	0	0
동구	144,544	0	50,481	0	0	83,572	0	8,925	0	1,566
중구	173,635	75,888	33,905	0	40,632	0	0	9,983	280	12,947
서구	338,678	108,504	19,962	0	20,402	166,700	0	22,000	0	1,110
유성구	212,918	0	0	0	88,793	70,303	0	323	0	53,499
대덕구	0	0	0	0	0	0	0	0	0	0

11-7 울산광역시 옥외광고발전기금 집행 항목별 현황

단위 | 천원

자치단체명	합계	옥외광고 산업진흥	광고물 수거보상제	광고물 전수조사	불법광고물 정비	광고물등 개선사업	옥외광고 사업자 교육 및 지원	광고물등 안전관리	광고물 및 기금 심의	기타
울سان광역시	645,958	67,432	20,000	0	280,492	58,800	0	58,356	0	160,878
시도	0	0	0	0	0	0	0	0	0	0
중구	109,131	0	0	0	49,894	18,800	0	0	0	40,437
남구	154,277	0	0	0	55,038	40,000	0	58,356	0	883
동구	89,983	67,432	20,000	0	2,551	0	0	0	0	0
북구	146,781	0	0	0	27,223	0	0	0	0	119,558
울주군	145,786	0	0	0	145,786	0	0	0	0	0

11-8 세종특별자치시 옥외광고발전기금 집행 항목별 현황

단위 | 천원

자치단체명	합계	옥외광고 산업진흥	광고물 수거보상제	광고물 전수조사	불법광고물 정비	광고물등 개선사업	옥외광고 사업자 교육 및 지원	광고물등 안전관리	광고물 및 기금 심의	기타
세종특별자치시	54,779	0	0	0	3,608	0	0	0	0	51,171
시도	54,779	0	0	0	3,608	0	0	0	0	51,171

11-9 경기도 옥외광고발전기금 집행 항목별 현황

단위 | 천원

자치단체명	합계	옥외광고 산업진흥	광고물 수거보상제	광고물 전수조사	불법광고물 정비	광고물등 개선사업	옥외광고 사업자 교육 및 지원	광고물등 안전관리	광고물 및 기금 심의	기타
경기도	10,672,479	1,556,260	995,579	193,837	2,584,517	2,987,048	21,723	75,862	13,153	2,244,500
시도	0	0	0	0	0	0	0	0	0	0
수원시	877,432	77,444	8,653	145,819	66,253	539,345	0	15,000	0	24,918
성남시	124,820	0	0	0	23,195	0	0	0	0	101,625
의정부시	205,656	0	180,091	0	0	21,270	0	0	0	4,295
안양시	233,760	0	0	0	31,129	144,041	0	0	0	58,590
부천시	292,997	0	0	0	108,212	98,723	0	0	0	86,062
광명시	21,871	0	0	0	0	1,400	0	0	0	20,471
평택시	306,916	0	129,285	0	76,130	93,501	0	0	0	8,000
동두천시	122,004	0	49,176	48,018	0	24,810	0	0	0	0
안산시	298,315	0	0	0	93,028	0	8,000	0	0	197,287
고양시	282,967	0	0	0	0	282,869	0	0	0	98
과천시	14,639	0	0	0	715	8,200	600	4,075	0	1,049
구리시	162,000	0	0	0	140,000	22,000	0	0	0	0
남양주시	367,425	0	0	0	53,018	314,407	0	0	0	0
오산시	231,444	0	0	0	0	219,308	0	0	0	12,136
시흥시	1,162,164	0	0	0	0	466,000	0	0	0	696,164
군포시	173,167	0	0	0	0	0	0	0	0	173,167
의왕시	18,164	0	0	0	0	18,164	0	0	0	0
하남시	643,167	356,624	268	0	216,500	1,642	0	1,067	0	67,066
용인시	1,617,627	471,228	8,962	0	1,131,082	0	0	1,735	4,620	0
파주시	59,586	0	19,515	0	0	0	12,987	24,000	0	3,084
이천시	408,163	0	31,242	0	30,000	0	136	1,100	3,050	342,635
안성시	161,782	0	235	0	137,690	0	0	0	0	23,857
김포시	291,981	0	179,873	0	63,653	48,455	0	0	0	0
화성시	397,982	0	175,610	0	131,339	0	0	0	0	91,033
광주시	208,353	0	12,700	0	49,980	141,938	0	0	800	2,935
양주시	423,930	280,964	70,000	0	6,048	0	0	0	0	66,918
포천시	160,330	0	19,969	0	24,761	0	0	8,885	2,233	104,482
여주시	450,400	0	30,000	0	199,800	200,000	0	20,000	600	0
연천군	344,809	0	0	0	1,984	340,975	0	0	1,850	0
기평군	158,628	0	0	0	0	0	0	0	0	158,628
양평군	450,000	370,000	80,000	0	0	0	0	0	0	0

11-10 강원도 옥외광고발전기금 집행 항목별 현황

단위 | 천원

자치단체명	합계	옥외광고 산업진흥	광고물 수거보상제	광고물 전수조사	불법광고물 정비	광고물등 개선사업	옥외광고 사업자 교육 및 지원	광고물등 안전관리	광고물 및 기금 심의	기타
강원도*	1,735,490	0	233,373	60,380	413,091	527,822	0	10,200	3,000	487,624
시도	0	0	0	0	0	0	0	0	0	0
춘천시	512,758	0	164,925	0	260,799	85,284	0	0	1,750	0
원주시	229,878	0	68,448	60,380	0	0	0	200	1,250	99,600
강릉시	22,537	0	0	0	0	0	0	0	0	22,537
동해시	22,000	0	0	0	0	22,000	0	0	0	0
태백시	33,460	0	0	0	0	33,460	0	0	0	0
속초시	152,292	0	0	0	152,292	0	0	0	0	0
삼척시	124,578	0	0	0	0	0	0	0	0	124,578
홍천군	84,000	0	0	0	0	0	0	0	0	84,000
횡성군	114,682	0	0	0	0	0	0	10,000	0	104,682
영월군	296,682	0	0	0	0	296,682	0	0	0	0
평창군	9,097	0	0	0	0	0	0	0	0	9,097
정선군	0	0	0	0	0	0	0	0	0	0
철원군	36,819	0	0	0	0	36,819	0	0	0	0
화천군	0	0	0	0	0	0	0	0	0	0
양구군	0	0	0	0	0	0	0	0	0	0
인제군	43,130	0	0	0	0	0	0	0	0	43,130
고성군	0	0	0	0	0	0	0	0	0	0
양양군	53,577	0	0	0	0	53,577	0	0	0	0

* 본 자료는 2022년 기준으로 2023년에 변경된 지방자치단체의 행정구역 명칭이 미반영됨(강원도 → 강원특별자치도 2023.06.11. 변경)

11-11 충청북도 옥외광고발전기금 집행 항목별 현황

단위 | 천원

자치단체명	합계	옥외광고 산업진흥	광고물 수거보상제	광고물 전수조사	불법광고물 정비	광고물등 개선사업	옥외광고 사업자 교육 및 지원	광고물등 안전관리	광고물 및 기금 심의	기타
충청북도	2,548,583	920,000	0	0	30,000	1,253,135	0	0	0	345,448
시도	0	0	0	0	0	0	0	0	0	0
청주시	1,380,000	920,000	0	0	30,000	400,000	0	0	0	30,000
충주시	0	0	0	0	0	0	0	0	0	0
제천시	0	0	0	0	0	0	0	0	0	0
보은군	296,172	0	0	0	0	270,135	0	0	0	26,037
옥천군	0	0	0	0	0	0	0	0	0	0
영동군	0	0	0	0	0	0	0	0	0	0
증평군	29,976	0	0	0	0	0	0	0	0	29,976
진천군	180,000	0	0	0	0	0	0	0	0	180,000
괴산군	39,718	0	0	0	0	0	0	0	0	39,718
음성군	622,717	0	0	0	0	583,000	0	0	0	39,717
단양군	0	0	0	0	0	0	0	0	0	0

11-12 충청남도 옥외광고발진기금 집행 항목별 현황

단위 | 천원

자치단체명	합계	옥외광고 산업진흥	광고물 수거보상제	광고물 전수조사	불법광고물 정비	광고물등 개선사업	옥외광고 사업자 교육 및 지원	광고물등 안전관리	광고물 및 기금 심의	기타
충청남도	3,259,860	0	346,104	140,000	308,350	2,049,298	0	64,022	2,940	349,146
시도	0	0	0	0	0	0	0	0	0	0
천안시	1,268,029	0	346,104	140,000	202,925	560,000	0	5,000	0	14,000
공주시	571,000	0	0	0	0	510,000	0	0	0	61,000
보령시	0	0	0	0	0	0	0	0	0	0
아산시	0	0	0	0	0	0	0	0	0	0
서산시	345,173	0	0	0	0	345,173	0	0	0	0
논산시	0	0	0	0	0	0	0	0	0	0
계룡시	157,123	0	0	0	0	134,323	0	0	0	22,800
당진시	31,682	0	0	0	0	0	0	0	0	31,682
금산군	0	0	0	0	0	0	0	0	0	0
부여군	0	0	0	0	0	0	0	0	0	0
서천군	0	0	0	0	0	0	0	0	0	0
청양군	558,824	0	0	0	0	499,802	0	59,022	0	0
홍성군	0	0	0	0	0	0	0	0	0	0
예산군	273,347	0	0	0	105,425	0	0	0	2,940	164,982
태안군	54,682	0	0	0	0	0	0	0	0	54,682

11-13 전라북도 옥외광고발행허가금 집행 항목별 현황

단위 | 천원

자치단체명	합계	옥외광고 산업진흥	광고물 수거보상제	광고물 전수조사	불법광고물 정비	광고물등 개선사업	옥외광고 사업자 교육 및 지원	광고물등 안전관리	광고물 및 기금 심의	기타
전라북도	2,422,965	0	153,159	0	125,311	1,826,590	0	0	0	317,905
시도	0	0	0	0	0	0	0	0	0	0
전주시	337,357	0	153,159	0	79,516	0	0	0	0	104,682
군산시	0	0	0	0	0	0	0	0	0	0
익산시	0	0	0	0	0	0	0	0	0	0
정읍시	530,587	0	0	0	30,587	500,000	0	0	0	0
남원시	134,070	0	0	0	0	96,305	0	0	0	37,765
김제시	500,000	0	0	0	0	500,000	0	0	0	0
완주군	148,664	0	0	0	0	30,458	0	0	0	118,206
진안군	0	0	0	0	0	0	0	0	0	0
무주군	352,429	0	0	0	0	299,827	0	0	0	52,602
장수군	0	0	0	0	0	0	0	0	0	0
임실군	0	0	0	0	0	0	0	0	0	0
순창군	404,650	0	0	0	0	400,000	0	0	0	4,650
고창군	15,208	0	0	0	15,208	0	0	0	0	0
부안군	0	0	0	0	0	0	0	0	0	0

11-14 전라남도 옥외광고발행건수금 집행 항목별 현황

단위 | 천원

자치단체명	합계	옥외광고 산업진흥	광고물 수거보상제	광고물 전수조사	불법광고물 정비	광고물등 개선사업	옥외광고 사업자 교육 및 지원	광고물등 안전관리	광고물 및 기금 심의	기타
전라남도	2,228,892	80,376	22,719	0	65,000	1,892,387	0	17,300	0	151,110
시도	0	0	0	0	0	0	0	0	0	0
목포시	720,000	0	0	0	0	720,000	0	0	0	0
여수시	80,376	80,376	0	0	0	0	0	0	0	0
순천시	664,047	0	22,719	0	0	499,544	0	0	0	141,784
나주시	0	0	0	0	0	0	0	0	0	0
광양시	0	0	0	0	0	0	0	0	0	0
담양군	0	0	0	0	0	0	0	0	0	0
곡성군	35,790	0	0	0	0	35,790	0	0	0	0
구례군	0	0	0	0	0	0	0	0	0	0
고흥군	0	0	0	0	0	0	0	0	0	0
보성군	0	0	0	0	0	0	0	0	0	0
화순군	0	0	0	0	0	0	0	0	0	0
장흥군	0	0	0	0	0	0	0	0	0	0
강진군	0	0	0	0	0	0	0	0	0	0
해남군	426,021	0	0	0	19,000	387,053	0	17,300	0	2,668
영암군	0	0	0	0	0	0	0	0	0	0
무안군	0	0	0	0	0	0	0	0	0	0
함평군	250,000	0	0	0	0	250,000	0	0	0	0
영광군	0	0	0	0	0	0	0	0	0	0
장성군	0	0	0	0	0	0	0	0	0	0
완도군	52,658	0	0	0	46,000	0	0	0	0	6,658
진도군	0	0	0	0	0	0	0	0	0	0
신안군	0	0	0	0	0	0	0	0	0	0

11-15 경상북도 옥외광고발행허가금 집행 항목별 현황

단위 | 천원

자치단체명	합계	옥외광고 산업진흥	광고물 수거보상제	광고물 전수조사	불법광고물 정비	광고물등 개선사업	옥외광고 사업자 교육 및 지원	광고물등 안전관리	광고물 및 기금 심의	기타
경상북도	1,205,328	39,575	0	0	22,000	714,350	23,000	19,546	0	386,857
시도	0	0	0	0	0	0	0	0	0	0
포항시	0	0	0	0	0	0	0	0	0	0
경주시	0	0	0	0	0	0	0	0	0	0
김천시	5,000	0	0	0	0	0	5,000	0	0	0
안동시	0	0	0	0	0	0	0	0	0	0
구미시	126,663	0	0	0	0	27,102	18,000	0	0	81,561
영주시	35,424	0	0	0	0	0	0	0	0	35,424
영천시	2,199	0	0	0	0	0	0	0	0	2,199
상주시	0	0	0	0	0	0	0	0	0	0
문경시	0	0	0	0	0	0	0	0	0	0
경산시	0	0	0	0	0	0	0	0	0	0
군위군*	0	0	0	0	0	0	0	0	0	0
의성군	54,280	0	0	0	0	0	0	0	0	54,280
청송군	0	0	0	0	0	0	0	0	0	0
영양군	0	0	0	0	0	0	0	0	0	0
영덕군	44,123	0	0	0	0	0	0	0	0	44,123
청도군	49,121	39,575	0	0	0	0	0	9,546	0	0
고령군	43,960	0	0	0	0	0	0	0	0	43,960
성주군	280,000	0	0	0	22,000	248,000	0	10,000	0	0
칠곡군	0	0	0	0	0	0	0	0	0	0
예천군	425,823	0	0	0	0	340,766	0	0	0	85,057
봉화군	115,585	0	0	0	0	98,482	0	0	0	17,103
울진군	23,150	0	0	0	0	0	0	0	0	23,150
울릉군	0	0	0	0	0	0	0	0	0	0

*본 자료는 2022년 기준으로 2023년에 변경된 지방자치단체의 행정구역 명칭이 미반영됨(경상북도 군위군 → 대구광역시 군위군 2023.07.01. 변경)

11-16 경상남도 옥외광고발판기금 집행 항목별 현황

단위 | 천원

자치단체명	합계	옥외광고 산업진흥	광고물 수거보상제	광고물 전수조사	불법광고물 정비	광고물등 개선사업	옥외광고 사업자 교육 및 지원	광고물등 안전관리	광고물 및 기금 심의	기타
경상남도	3,798,006	187,088	59,370	0	756,790	1,895,395	3,911	76,893	5,017	813,542
시도	0	0	0	0	0	0	0	0	0	0
창원시	869,214	0	14,000	0	378,440	476,074	0	0	700	0
진주시	393,779	91,759	0	0	19,769	279,983	0	0	0	2,268
통영시	152,612	0	0	0	0	0	0	3,000	400	149,212
사천시	122,107	0	0	0	115,565	0	0	6,302	240	0
김해시	757,996	0	19,370	0	53,651	400,000	1,650	0	2,396	280,929
밀양시	199,625	0	0	0	0	0	0	0	0	199,625
거제시	687,302	21,968	26,000	0	37,195	531,573	0	57,605	0	12,961
양산시	29,116	0	0	0	24,366	0	0	0	750	4,000
의령군	53,900	0	0	0	0	53,900	0	0	0	0
함안군	40,175	40,175	0	0	0	0	0	0	0	0
창녕군	0	0	0	0	0	0	0	0	0	0
고성군	74,595	0	0	0	31,415	0	0	0	0	43,180
남해군	5,000	0	0	0	5,000	0	0	0	0	0
하동군	21,167	0	0	0	0	0	0	0	0	21,167
산청군	0	0	0	0	0	0	0	0	0	0
함양군	232,889	33,186	0	0	32,802	99,632	911	9,986	531	55,841
거창군	103,047	0	0	0	3,905	54,233	850	0	0	44,059
합천군	55,482	0	0	0	54,682	0	500	0	0	300

11-17 제주특별자치도 옥외광고발전기금 집행 항목별 현황

자치단체명	합계	옥외광고 산업진흥	광고물 수거보상제	광고물 전수조사	불법광고물 정비	광고물등 개선사업	옥외광고 사업자 교육 및 지원	광고물등 안전관리	광고물 및 기금 심의	기타
제주특별자치도	536,100	50,000	130,000	200,000	0	0	0	0	0	156,100
시도	536,100	50,000	130,000	200,000	0	0	0	0	0	156,100

12 옥외광고발판자금 조성액 및 누적액 현황

단위 | 천원

자치단체명	조성액	전년도 이월금	누적액	집행액	2022년 말 잔액
	①	②	③ = ① + ②	④	⑤ - ④
전국	45,137,405	132,661,627	177,799,032	49,247,325	128,551,707
서울특별시	11,556,723	25,397,938	36,954,661	12,317,660	24,637,001
부산광역시	2,302,994	5,052,055	7,355,049	2,955,699	4,399,350
대구광역시	258,512	1,283,013	1,541,525	211,484	1,330,041
인천광역시	1,439,452	8,326,157	9,765,609	1,583,576	8,182,033
광주광역시	2,160,803	2,838,367	4,999,170	2,200,691	2,798,479
대전광역시	1,192,466	4,680,154	5,872,620	869,775	5,002,845
울산광역시	532,322	3,008,363	3,540,685	645,958	2,894,727
세종특별자치시	442,369	241,083	683,452	54,779	628,673
경기도	10,338,249	50,765,460	61,103,709	10,672,479	50,431,230
강원도*	2,467,507	4,906,404	7,373,911	1,735,490	5,638,421
충청북도	1,154,281	2,117,656	3,271,937	2,548,583	723,354
충청남도	2,010,760	6,571,139	8,581,899	3,259,860	5,322,039
전라북도	1,435,583	2,804,968	4,240,551	2,422,965	1,817,586
전라남도	1,930,243	1,349,793	3,280,036	2,228,892	1,051,144
경상북도	2,532,599	2,481,780	5,014,379	1,205,328	3,809,051
경상남도	2,910,242	10,583,370	13,493,612	3,798,006	9,695,606
제주특별자치도	472,300	253,927	726,227	536,100	190,127

*본 자료는 2022년 기준으로 2023년에 변경된 지방자치단체의 행정구역 명칭이 미반영됨(강원도 → 강원특별자치도 2023.06.11. 변경)

12-1 서울특별시 옥외광고발전기금 조성액 및 누적액 현황

자치단체명	조성액	전년도 이월금	누적액	집행액	2022년 말 잔액
	①	②	③ = ① + ②	④	⑤ - ④
서울특별시	11,556,723	25,397,938	36,954,661	12,317,660	24,637,001
시도	0	0	0	0	0
종로구	268,492	1,338,720	1,607,212	482,493	1,124,719
중구	322,797	1,521,913	1,844,710	341,784	1,502,926
용산구	229,796	376,062	605,858	156,673	449,185
성동구	1,328,030	1,301,253	2,629,283	705,319	1,923,964
광진구	49,864	578,969	628,833	62,650	566,183
동대문구	2,678,542	574,914	3,253,456	665,441	2,588,015
종랑구	768,869	547,833	1,316,702	802,192	514,510
성북구	51,652	88,669	140,321	126,820	13,501
강북구	248,551	160,439	408,990	263,029	145,961
도봉구	132,955	1,070,009	1,202,964	233,566	969,398
노원구	171,953	833,652	1,005,605	705,928	299,677
은평구	883,618	0	883,618	883,618	0
서대문구	388,000	756,110	1,144,110	797,540	346,570
마포구	231,891	1,366,599	1,598,490	508,439	1,090,051
양천구	191,804	2,201,915	2,393,719	466,081	1,927,638
강서구	362,893	2,568,493	2,931,386	777,980	2,153,406
구로구	341,227	1,591,110	1,932,337	418,707	1,513,630
금천구	0	1,137,838	1,137,838	164,816	973,022
영등포구	482,321	746,804	1,229,125	466,724	762,401
동작구	334,761	1,292,417	1,627,178	713,877	913,301
관악구	212,081	392,311	604,392	16,796	587,596
서초구	361,123	2,368,412	2,729,535	551,572	2,177,963
강남구	420,542	1,559,123	1,979,665	926,335	1,053,330
송파구	648,300	532,076	1,180,376	750,999	429,377
강동구	446,661	492,297	938,958	328,281	610,677

12-2 부산광역시 옥외광고발전기금 조성액 및 누적액 현황

자치단체명	조성액	전년도 이월금	누적액	집행액	2022년 말 잔액
	①	②	③ = ① + ②	④	⑤ - ④
부산광역시	2,302,994	5,052,055	7,355,049	2,955,699	4,399,350
시도	0	0	0	0	0
중구	34,719	266,654	301,373	18,920	282,453
서구	92,348	130,936	223,284	109,930	113,354
동구	102,160	175,880	278,040	106,493	171,547
영도구	30,783	84,796	115,579	27,252	88,327
부산진구	100,000	198,564	298,564	188,052	110,512
동래구	62,886	302,098	364,984	125,287	239,697
남구	209,671	586,802	796,473	492,933	303,540
북구	112,000	224,774	336,774	112,335	224,439
해운대구	330,548	713,284	1,043,832	471,350	572,482
사하구	424,697	370,982	795,679	282,641	513,038
금정구	53,481	380,356	433,837	129,632	304,205
강서구	152,724	190,537	343,261	161,012	182,249
연제구	230,598	441,125	671,723	192,519	479,204
수영구	46,206	581,682	627,888	147,210	480,678
시상구	205,640	129,977	335,617	205,926	129,691
기장군	114,533	273,608	388,141	184,207	203,934

12-3 대구광역시 옥외광고발전기금 조성액 및 누적액 현황

자치단체명	조성액	전년도 이월금	누적액	집행액	2022년 말 잔액
	①	②	③ = ① + ②	④	⑤ - ④
대구광역시*	258,512	1,283,013	1,541,525	211,484	1,330,041
시도	0	0	0	0	0
중구	0	0	0	0	0
동구	20,290	38,256	58,546	17,506	41,040
서구	200,000	818,813	1,018,813	0	1,018,813
남구	10	4,310	4,320	3,840	480
북구	10,169	21,552	31,721	6,883	24,838
수성구	25,574	95,045	120,619	83,423	37,196
달서구	0	0	0	0	0
달성군	2,469	305,037	307,506	99,832	207,674

* 본 자료는 2022년 기준으로 2023년에 변경된 지방자치단체의 행정구역 명칭이 미반영됨(경상북도 군위군 → 대구광역시 군위군 2023.07.01. 변경)

12-4 인천광역시 옥외광고발전기금 조성액 및 누적액 현황

단위 | 천원

자치단체명	조성액	전년도 이월금	누적액	집행액	2022년 말 잔액
	①	②	③ = ① + ②	④	⑤ - ④
인천광역시	1,439,452	8,326,157	9,765,609	1,583,576	8,182,033
시도	0	0	0	0	0
중구	109,912	989,751	1,099,663	199,549	900,114
동구	34,626	752,651	787,277	30,721	756,556
미추홀구	5,372	46,460	51,832	0	51,832
연수구	152,645	653,533	806,178	102,602	703,576
남동구	233,924	537,570	771,494	181,815	589,679
부평구	373,822	1,557,350	1,931,172	506,192	1,424,980
계양구	155,759	706,717	862,476	86,305	776,171
서구	294,096	2,757,057	3,051,153	418,521	2,632,632
강화군	52,682	280,281	332,963	20,640	312,323
옹진군	26,614	44,787	71,401	37,231	34,170

12-5 광주광역시 옥외광고발전기금 조성액 및 누적액 현황

자치단체명	조성액	전년도 이월금	누적액	집행액	2022년 말 잔액
	①	②	③ = ① + ②	④	⑤ - ④
광주광역시	2,160,803	2,838,367	4,999,170	2,200,691	2,798,479
시도	0	0	0	0	0
동구	619,753	609,806	1,229,559	395,492	834,067
서구	194,082	965,070	1,159,152	122,515	1,036,637
남구	296,008	370,739	666,747	297,377	369,370
북구	540,217	502,100	1,042,317	592,344	449,973
광산구	510,743	390,652	901,395	792,963	108,432

12-6 대전광역시 옥외광고발전기금 조성액 및 누적액 현황

자치단체명	조성액	전년도 이월금	누적액	집행액	2022년 말 잔액
	①	②	③ = ① + ②	④	⑤ - ④
대전광역시	1,192,466	4,680,154	5,872,620	869,775	5,002,845
시도	0	0	0	0	0
동구	173,335	181,790	355,125	144,544	210,581
중구	274,420	487,801	762,221	173,635	588,586
서구	379,227	1,790,561	2,169,788	338,678	1,831,110
유성구	365,484	2,220,002	2,585,486	212,918	2,372,568
대덕구	0	0	0	0	0

12-7 울산광역시 옥외광고발전기금 조성액 및 누적액 현황

단위 | 천원

자치단체명	조성액	전년도 이월금	누적액	집행액	2022년 말 잔액
	①	②	③ = ① + ②	④	⑤ - ④
울산광역시	532,322	3,008,363	3,540,685	645,958	2,894,727
시도	0	0	0	0	0
중구	110,011	896,000	1,006,011	109,131	896,880
남구	147,124	407,196	554,320	154,277	400,043
동구	80,522	466,592	547,114	89,983	457,131
북구	125,422	666,770	792,192	146,781	645,411
울주군	69,243	571,805	641,048	145,786	495,262

12-8 세종특별자치시 옥외광고발전기금 조성액 및 누적액 현황

단위 | 천원

자치단체명	조성액	전년도 이월금	누적액	집행액	2022년 말 잔액
	①	②	③ = ① + ②	④	⑤ - ④
세종특별자치시	442,369	241,083	683,452	54,779	628,673
시도	442,369	241,083	683,452	54,779	628,673

12-9 경기도 옥외광고발정기금 조성액 및 누적액 현황

단위 | 천원

자치단체명	조성액	전년도 이월금		누적액		집행액	2022년 말 잔액	
	①	②		③ = ① + ②		④	⑤ - ④	
경기도	10,338,249	50,765,460		61,103,709		10,672,479	50,431,230	
시도	0	0		0		0	0	
수원시	480,748	2,722,168		3,202,916		877,432	2,325,484	
성남시	718,282	3,750,222		4,468,504		124,820	4,343,684	
의정부시	98,451	1,217,169		1,315,620		205,656	1,109,964	
안양시	242,450	829,520		1,071,970		233,760	838,210	
부천시	381,930	1,614,735		1,996,665		292,997	1,703,668	
광명시	159,608	738,392		898,000		21,871	876,129	
평택시	460,000	622,884		1,082,884		306,916	775,968	
동두천시	110,184	123,467		233,651		122,004	111,647	
안산시	424,928	1,829,622		2,254,550		298,315	1,956,235	
고양시	364,083	5,355,865		5,719,948		282,967	5,436,981	
과천시	106,332	276,500		382,832		14,639	368,193	
구리시	244,549	864,460		1,109,009		162,000	947,009	
남양주시	657,664	1,958,921		2,616,585		367,425	2,249,160	
오산시	55,822	1,008,700		1,064,522		231,444	833,078	
시흥시	279,682	2,430,594		2,710,276		1,162,164	1,548,112	
군포시	129,129	626,448		755,577		173,167	582,410	
의왕시	235,269	871,701		1,106,970		18,164	1,088,806	
하남시	591,555	1,920,414		2,511,969		643,167	1,868,802	
용인시	1,168,581	11,248,849		12,417,430		1,617,627	10,799,803	
파주시	109,555	805,479		915,034		59,586	855,448	
이천시	233,982	2,152,926		2,386,908		408,163	1,978,745	
안성시	242,287	812,135		1,054,422		161,782	892,640	
김포시	718,482	1,162,472		1,880,954		291,981	1,588,973	
화성시	202,371	1,794,139		1,996,510		397,982	1,598,528	
광주시	447,572	1,024,362		1,471,934		208,353	1,263,581	
양주시	300,992	260,503		561,495		423,930	137,565	
포천시	98,055	102,776		200,831		160,330	40,501	
여주시	362,000	709,457		1,071,457		450,400	621,057	
연천군	224,682	228,149		452,831		344,809	108,022	
가평군	86,582	147,936		234,518		158,628	75,890	
양평군	402,442	1,554,495		1,956,937		450,000	1,506,937	

12-10 강원도 옥외광고발전기금 조성액 및 누적액 현황

단위 | 천원

자치단체명	조성액	전년도 이월금	누적액	집행액	2022년 말 잔액
	①	②	③ = ① + ②	④	⑤ - ④
강원도*	2,467,507	4,906,404	7,373,911	1,735,490	5,638,421
시도	0	0	0	0	0
춘천시	797,682	151,966	949,648	512,758	436,890
원주시	576,552	1,152,418	1,728,970	229,878	1,499,092
강릉시	305,561	242,996	548,557	22,537	526,020
동해시	208,004	458,174	666,178	22,000	644,178
태백시	70,424	665,129	735,553	33,460	702,093
속초시	41,212	273,667	314,879	152,292	162,587
삼척시	48,748	90,220	138,968	124,578	14,390
홍천군	65,000	582,069	647,069	84,000	563,069
횡성군	58,692	496,480	555,172	114,682	440,490
영월군	34,912	263,169	298,081	296,682	1,399
평창군	49,354	129,051	178,405	9,097	169,308
정선군	0	0	0	0	0
철원군	128,507	197,385	325,892	36,819	289,073
화천군	0	0	0	0	0
양구군	0	0	0	0	0
인제군	24,682	46,848	71,530	43,130	28,400
고성군	0	0	0	0	0
양양군	58,177	156,832	215,009	53,577	161,432

*본 자료는 2022년 기준으로 2023년에 변경된 지방자치단체의 행정구역 명칭이 미반영됨(강원도 → 강원특별자치도 2023.06.11. 변경)

12-11 충청북도 옥외광고발전기금 조성액 및 누적액 현황

자치단체명	조성액	전년도 이월금	누적액	집행액	2022년 말 잔액
	①	②	③ = ① + ②	④	⑤ - ④
충청북도	1,154,281	2,117,656	3,271,937	2,548,583	723,354
시도	0	0	0	0	0
청주시	208,895	1,674,201	1,883,096	1,380,000	503,096
충주시	0	0	0	0	0
제천시	0	0	0	0	0
보은군	136,967	168,000	304,967	296,172	8,795
옥천군	0	0	0	0	0
영동군	0	0	0	0	0
증평군	20,150	153,228	173,378	29,976	143,402
진천군	180,000	0	180,000	180,000	0
괴산군	0	102,207	102,207	39,718	62,489
음성군	608,269	20,020	628,289	622,717	5,572
단양군	0	0	0	0	0

12-12 충청남도 옥외광고발전기금 조성액 및 누적액 현황

자치단체명	조성액	전년도 이월금	누적액	집행액	2022년 말 잔액
	①	②	③ = ① + ②	④	⑤ - ④
충청남도	2,010,760	6,571,139	8,581,899	3,259,860	5,322,039
시도	0	0	0	0	0
천안시	567,521	4,033,600	4,601,121	1,268,029	3,333,092
공주시	380,929	438,580	819,509	571,000	248,509
보령시	0	0	0	0	0
아산시	0	0	0	0	0
서산시	63,287	437,506	500,793	345,173	155,620
논산시	10,000	297,132	307,132	0	307,132
계룡시	139,268	151,493	290,761	157,123	133,638
당진시	31,894	98,822	130,716	31,682	99,034
금산군	0	0	0	0	0
부여군	0	0	0	0	0
서천군	0	0	0	0	0
청양군	524,682	751,043	1,275,725	558,824	716,901
홍성군	0	0	0	0	0
예산군	233,247	153,768	387,015	273,347	113,668
태안군	59,932	209,195	269,127	54,682	214,445

12-13 전라북도 옥외광고발판기금 조성액 및 누적액 현황

자치단체명	조성액	전년도 이월금	누적액	집행액	2022년 말 잔액
	①	②	③ = ① + ②	④	⑤ - ④
전라북도	1,435,583	2,804,968	4,240,551	2,422,965	1,817,586
시도	0	0	0	0	0
전주시	386,343	549,932	936,275	337,357	598,918
군산시	0	0	0	0	0
익산시	0	0	0	0	0
정읍시	24,682	598,789	623,471	530,587	92,884
남원시	91,306	295,940	387,246	134,070	253,176
김제시	225,000	428,608	653,608	500,000	153,608
완주군	216,495	228,728	445,223	148,664	296,559
진안군	0	0	0	0	0
무주군	38,933	360,799	399,732	352,429	47,303
장수군	0	0	0	0	0
임실군	19,070	30,841	49,911	0	49,911
순창군	404,650	260,000	664,650	404,650	260,000
고창군	29,104	51,331	80,435	15,208	65,227
부안군	0	0	0	0	0

12-14 전라남도 옥외광고발전기금 조성액 및 누적액 현황

단위 | 천원

자치단체명	조성액	전년도 이월금	누적액	집행액	2022년 말 잔액
	①	②	③ = ① + ②	④	⑤ - ④
전라남도	1,930,243	1,349,793	3,280,036	2,228,892	1,051,144
시도	0	0	0	0	0
목포시	720,000	422,629	1,142,629	720,000	422,629
여수시	60,626	160,633	221,259	80,376	140,883
순천시	322,536	591,642	914,178	664,047	250,131
나주시	0	0	0	0	0
광양시	0	0	0	0	0
담양군	0	0	0	0	0
곡성군	146	51,171	51,317	35,790	15,527
구례군	0	0	0	0	0
고흥군	0	0	0	0	0
보성군	0	0	0	0	0
화순군	0	0	0	0	0
장흥군	0	0	0	0	0
강진군	0	0	0	0	0
해남군	520,253	0	520,253	426,021	94,232
영암군	0	0	0	0	0
무안군	0	0	0	0	0
함평군	250,000	0	250,000	250,000	0
영광군	0	0	0	0	0
장성군	20,000	0	20,000	0	20,000
완도군	36,682	123,718	160,400	52,658	107,742
진도군	0	0	0	0	0
신안군	0	0	0	0	0

12-15 경상북도 옥외광고발전기금 조성액 및 누적액 현황

자치단체명	조성액	전년도 이월금	누적액	집행액	2022년 말 잔액
	①	②	③ = ① + ②	④	⑤ = ③ - ④
경상북도	2,532,599	2,481,780	5,014,379	1,205,328	3,809,051
시도	0	0	0	0	0
포항시	0	0	0	0	0
경주시	0	0	0	0	0
김천시	920	96,520	97,440	5,000	92,440
안동시	104,423	393,056	497,479	0	497,479
구미시	105,382	156,927	262,309	126,663	135,646
영주시	57,309	117,667	174,976	35,424	139,552
영천시	10,630	202,790	213,420	2,199	211,221
상주시	200,106	301,113	501,219	0	501,219
문경시	23	4,000	4,023	0	4,023
경산시	0	0	0	0	0
군위군*	0	0	0	0	0
의성군	297,438	48,930	346,368	54,280	292,088
청송군	0	0	0	0	0
영양군	604,682	0	604,682	0	604,682
영덕군	24,800	34,223	59,023	44,123	14,900
청도군	57,446	64,212	121,658	49,121	72,537
고령군	282,988	81,986	364,974	43,960	321,014
성주군	0	426,514	426,514	280,000	146,514
칠곡군	40,000	395,523	435,523	0	435,523
예천군	610,300	75,000	685,300	425,823	259,477
봉화군	84,977	69,273	154,250	115,585	38,665
울진군	49,625	0	49,625	23,150	26,475
울릉군	1,550	14,046	15,596	0	15,596

*본 자료는 2022년 기준으로 2023년에 변경된 지방자치단체의 행정구역 명칭이 미반영됨(경상북도 군위군 → 대구광역시 군위군 → 대구광역시 군위군 2023.07.01. 변경)

12-16 경상남도 옥외광고발전기금 조성액 및 누적액 현황

자치단체명	조성액	전년도 이월금	누적액	집행액	2022년 말 잔액
	①	②	③ = ① + ②	④	⑤ - ④
경상남도	2,910,242	10,583,370	13,493,612	3,798,006	9,695,606
시도	0	0	0	0	0
창원시	754,070	2,755,148	3,509,218	869,214	2,640,004
진주시	142,457	737,346	879,803	393,779	486,024
통영시	177,352	287,779	465,131	152,612	312,519
사천시	58,420	268,853	327,273	122,107	205,166
김해시	607,728	3,812,188	4,419,916	757,996	3,661,920
밀양시	45,369	161,490	206,859	199,625	7,234
거제시	453,437	600,000	1,053,437	687,302	366,135
양산시	49,063	270,504	319,567	29,116	290,451
의령군	35,051	90,909	125,960	53,900	72,060
합안군	37,338	146,888	184,226	40,175	144,051
창녕군	0	0	0	0	0
고성군	55,322	90,583	145,905	74,595	71,310
남해군	25,908	60,536	86,444	5,000	81,444
하동군	28,832	11,489	40,321	21,167	19,154
산청군	0	0	0	0	0
함양군	340,000	580,569	920,569	232,889	687,680
거창군	64,693	616,789	681,482	103,047	578,435
합천군	35,202	92,299	127,501	55,482	72,019

12-17 제주특별자치도 옥외광고발전기금 조성액 및 누적액 현황

자치단체명	조성액	전년도 이월금	누적액	집행액	2022년 말 잔액
	①	②	③ = ① + ②	④	③ - ④
제주특별자치도	472,300	253,927	726,227	536,100	190,127
시도	472,300	253,927	726,227	536,100	190,127

13 옥외광고업 등록 사업자 현황

단위 | 사

자치단체명	기준일(2022.12.31.) 현재			2022년도(1년간)		
	정상	휴업	폐업	'22년 신규 등록	'22년 휴업	'22년 폐업
전국	16,248	0	0	1,432	81	848
서울특별시	2,564	0	0	176	12	196
부산광역시	967	0	0	97	13	49
대구광역시	683	0	0	64	4	45
인천광역시	665	0	0	60	6	46
광주광역시	566	0	0	57	2	40
대전광역시	472	0	0	46	0	31
울산광역시	356	0	0	20	0	21
세종특별자치시	73	0	0	11	0	4
경기도	3,560	0	0	412	18	189
강원도*	825	0	0	59	2	26
충청북도	596	0	0	32	1	16
충청남도	749	0	0	58	2	16
전라북도	865	0	0	52	3	25
전라남도	832	0	0	77	3	31
경상북도	1,016	0	0	73	2	70
경상남도	1,147	0	0	116	9	36
제주특별자치도	312	0	0	22	4	7

*본 자료는 2022년 기준으로 2023년에 변경된 지방자치단체의 행정구역 명칭이 미반영됨(강원도 → 강원특별자치도 2023.06.11. 변경)

13-1 서울특별시 옥외광고업 등록 사업자 현황

단위 | 사

자치단체명	기준일(2022.12.31.) 현재			2022년도(1년간)			
	정상	휴업	폐업	'22년 신규 등록	'22년 휴업	'22년 폐업	
서울특별시	2,564	0	0	176	12	196	
시도	0	0	0	0	0	0	0
종로구	74	0	0	6	0	0	9
중구	152	0	0	8	0	0	10
용산구	65	0	0	5	0	0	3
성동구	107	0	0	5	0	0	8
광진구	116	0	0	11	1	0	9
동대문구	84	0	0	3	0	0	2
종랑구	93	0	0	8	0	0	5
성북구	62	0	0	1	0	0	7
강북구	53	0	0	6	0	0	4
도봉구	50	0	0	3	0	0	2
노원구	42	0	0	4	1	0	3
은평구	100	0	0	2	0	0	3
서대문구	41	0	0	0	3	0	3
마포구	133	0	0	28	0	0	11
양천구	67	0	0	0	0	0	6
강서구	106	0	0	3	1	0	10
구로구	80	0	0	6	1	0	2
금천구	84	0	0	10	0	0	13
영등포구	148	0	0	8	1	0	24
동작구	55	0	0	0	0	0	2
관악구	62	0	0	2	1	0	2
서초구	161	0	0	10	0	0	21
강남구	353	0	0	27	2	0	14
송파구	184	0	0	14	1	0	16
강동구	92	0	0	6	0	0	7

13-2 부산광역시 옥외광고업 등록 사업자 현황

단위 | 사

자치단체명	기준일(2022.12.31.) 현재				2022년도(1년간)		
	정상	휴업	폐업		'22년 신규 등록	'22년 휴업	'22년 폐업
부산광역시	967	0	0	0	97	13	49
시도	0	0	0	0	0	0	0
중구	26	0	0	0	5	0	3
서구	23	0	0	0	3	0	1
동구	40	0	0	0	10	0	4
영도구	16	0	0	0	2	0	1
부산진구	106	0	0	0	4	2	10
동래구	90	0	0	0	8	2	8
남구	64	0	0	0	5	0	0
북구	45	0	0	0	3	0	2
해운대구	93	0	0	0	10	5	4
사하구	61	0	0	0	3	1	1
금정구	72	0	0	0	3	0	3
강서구	52	0	0	0	5	2	3
연제구	68	0	0	0	8	1	6
수영구	50	0	0	0	9	0	1
시상구	118	0	0	0	10	0	0
기장군	43	0	0	0	9	0	2

13-3 대구광역시 옥외광고업 등록 사업자 현황

단위 | 사

자치단체명	기준일(2022.12.31.) 현재			2022년도(1년간)		
	정상	휴업	폐업	'22년 신규 등록	'22년 휴업	'22년 폐업
대구광역시*	683	0	0	64	4	45
시도	0	0	0	0	0	0
중구	67	0	0	4	0	5
동구	114	0	0	15	2	8
서구	69	0	0	5	0	7
남구	64	0	0	6	1	2
북구	92	0	0	6	0	12
수성구	121	0	0	18	0	2
달서구	113	0	0	9	1	7
달성군	43	0	0	1	0	2

* 본 자료는 2022년 기준으로 2023년에 변경된 지방자치단체의 행정구역 명칭이 미 반영됨(경상북도 군위군 → 대구광역시 군위군 2023.07.01. 변경)

13-4 인천광역시 옥외광고업 등록 사업자 현황

단위 | 사

자치단체명	기준일(2022.12.31.) 현재			2022년도(1년간)		
	정상	휴업	폐업	'22년 신규 등록	'22년 휴업	'22년 폐업
인천광역시	665	0	0	60	6	46
시도	0	0	0	0	0	0
중구	42	0	0	5	1	1
동구	21	0	0	0	2	9
미추홀구	124	0	0	8	0	4
연수구	40	0	0	5	0	3
남동구	133	0	0	6	2	7
부평구	104	0	0	11	0	1
계양구	64	0	0	7	0	1
서구	112	0	0	16	1	19
강화군	22	0	0	2	0	1
옹진군	3	0	0	0	0	0

13-5 광주광역시 옥외광고업 등록 사업자 현황

단위 | 사

자치단체명	기준일(2022.12.31.) 현재			2022년도(1년간)		
	정상	휴업	폐업	'22년 신규 등록	'22년 휴업	'22년 폐업
광주광역시	566	0	0	57	2	40
시도	0	0	0	0	0	0
동구	58	0	0	4	0	5
서구	155	0	0	18	0	5
남구	66	0	0	4	0	6
북구	202	0	0	21	1	22
광산구	85	0	0	10	1	2

13-6 대전광역시 옥외광고업 등록 사업자 현황

단위 | 사

자치단체명	기준일(2022.12.31.) 현재			2022년도(1년간)		
	정상	휴업	폐업	'22년 신규 등록	'22년 휴업	'22년 폐업
대전광역시	472	0	0	46	0	31
시도	0	0	0	0	0	0
동구	79	0	0	9	0	9
중구	102	0	0	10	0	5
서구	133	0	0	13	0	7
유성구	58	0	0	8	0	4
대덕구	100	0	0	6	0	6

13-7 울산광역시 옥외광고업 등록 사업자 현황

단위 | 사

자치단체명	기준일(2022.12.31.) 현재			2022년도(1년간)		
	정상	휴업	폐업	'22년 신규 등록	'22년 휴업	'22년 폐업
울산광역시	356	0	0	20	0	21
시도	0	0	0	0	0	0
중구	92	0	0	5	0	3
남구	166	0	0	6	0	15
동구	22	0	0	1	0	1
북구	25	0	0	1	0	0
울주군	51	0	0	7	0	2

13-8 세종특별자치시 옥외광고업 등록 사업자 현황

단위 | 사

자치단체명	기준일(2022.12.31.) 현재			2022년도(1년간)		
	정상	휴업	폐업	'22년 신규 등록	'22년 휴업	'22년 폐업
세종특별자치시	73	0	0	11	0	4
시도	73	0	0	11	0	4

13-9 경기도 옥외광고업 등록 사업자 현황

단위 | 사

자치단체명	기준일(2022.12.31.) 현재			2022년도(1년간)		
	정상	휴업	폐업	'22년 신규 등록	'22년 휴업	'22년 폐업
경기도	3,560	0	0	412	18	189
시도	0	0	0	0	0	0
수원시	307	0	0	21	0	22
성남시	218	0	0	22	0	13
의정부시	90	0	0	9	3	4
안양시	168	0	0	19	1	5
부천시	189	0	0	7	1	6
광명시	61	0	0	8	0	4
평택시	132	0	0	11	2	3
동두천시	29	0	0	4	0	0
안산시	216	0	0	30	1	10
고양시	327	0	0	45	3	30
과천시	21	0	0	5	0	0
구리시	53	0	0	3	1	2
남양주시	193	0	0	24	0	12
오산시	44	0	0	6	0	0
시흥시	130	0	0	18	0	3
군포시	61	0	0	9	0	1
의왕시	27	0	0	2	0	0
하남시	127	0	0	25	1	9
용인시	150	0	0	33	2	17
파주시	119	0	0	19	0	7
이천시	60	0	0	3	0	1
안성시	68	0	0	5	0	2
김포시	130	0	0	7	1	7
화성시	205	0	0	38	0	5
광주시	164	0	0	15	2	11
양주시	73	0	0	7	0	3
포천시	79	0	0	10	0	6
여주시	46	0	0	2	0	3
연천군	17	0	0	1	0	0
가평군	23	0	0	3	0	0
양평군	33	0	0	1	0	3

13-10 강원도 옥외광고업 등록 사업자 현황

단위 | 사

자치단체명	기준일(2022.12.31.) 현재			2022년도(1년간)		
	정상	휴업	폐업	'22년 신규 등록	'22년 휴업	'22년 폐업
강원도*	825	0	0	59	2	26
시도	0	0	0	0	0	0
춘천시	166	0	0	6	1	3
원주시	159	0	0	12	0	3
강릉시	109	0	0	9	0	3
동해시	52	0	0	6	0	0
태백시	32	0	0	1	0	0
속초시	58	0	0	5	0	3
삼척시	31	0	0	2	0	2
홍천군	37	0	0	3	0	0
횡성군	18	0	0	1	0	1
영월군	22	0	0	1	0	3
평창군	20	0	0	2	0	0
정선군	23	0	0	2	0	1
철원군	27	0	0	1	0	0
화천군	14	0	0	2	0	1
양구군	11	0	0	1	1	0
인제군	19	0	0	2	0	1
고성군	12	0	0	1	0	2
양양군	15	0	0	2	0	3

*본 자료는 2022년 기준으로 2023년에 변경된 지방자치단체의 행정구역 명칭이 미반영됨(강원도 → 강원특별자치도 2023.06.11. 변경)

13-11 충청북도 옥외광고업 등록 사업자 현황

단위 | 사

자치단체명	기준일(2022.12.31.) 현재			2022년도(1년간)			
	정상	휴업	폐업	'22년 신규 등록	'22년 휴업	'22년 폐업	
충청북도	596	0	0	32	1	16	
시도	0	0	0	0	0	0	0
청주시	259	0	0	8	0	7	7
충주시	118	0	0	8	1	2	2
제천시	84	0	0	6	0	3	3
보은군	0	0	0	0	0	0	0
옥천군	12	0	0	0	0	1	1
영동군	19	0	0	0	0	1	1
증평군	13	0	0	1	0	0	0
진천군	25	0	0	4	0	0	0
괴산군	13	0	0	0	0	0	0
음성군	37	0	0	4	0	1	1
단양군	16	0	0	1	0	1	1

13-12 충청남도 옥외광고업 등록 사업자 현황

단위 | 사

자치단체명	기준일(2022.12.31.) 현재				2022년도(1년간)		
	정상	휴업	폐업		'22년 신규 등록	'22년 휴업	'22년 폐업
충청남도	749	0	0		58	2	16
시도	0	0	0		0	0	0
천안시	233	0	0		14	1	5
공주시	54	0	0		7	0	1
보령시	50	0	0		4	1	1
아산시	81	0	0		3	0	2
서산시	68	0	0		7	0	0
논산시	52	0	0		5	0	1
계룡시	12	0	0		1	0	0
당진시	52	0	0		8	0	1
금산군	21	0	0		0	0	0
부여군	15	0	0		0	0	0
서천군	21	0	0		1	0	1
청양군	14	0	0		1	0	1
홍성군	29	0	0		2	0	2
예산군	21	0	0		2	0	1
태안군	26	0	0		3	0	0

13-13 전라북도 옥외광고업 등록 사업자 현황

단위 | 사

자치단체명	기준일(2022.12.31.) 현재				2022년도(1년간)		
	정상	휴업	폐업		'22년 신규 등록	'22년 휴업	'22년 폐업
전라북도	865	0	0	0	52	3	25
시도	0	0	0	0	0	0	0
전주시	330	0	0	0	12	1	9
군산시	102	0	0	0	9	0	6
익산시	138	0	0	0	9	0	2
정읍시	56	0	0	0	2	1	0
남원시	46	0	0	0	3	1	2
김제시	45	0	0	0	6	0	3
완주군	31	0	0	0	2	0	2
진안군	10	0	0	0	0	0	0
무주군	18	0	0	0	3	0	1
장수군	14	0	0	0	3	0	0
임실군	11	0	0	0	0	0	0
순창군	11	0	0	0	2	0	0
고창군	27	0	0	0	0	0	0
부안군	26	0	0	0	1	0	0

13-14 전라남도 옥외광고업 등록 사업자 현황

단위 | 사

자치단체명	기준일(2022.12.31.) 현재			2022년도(1년간)			
	정상	휴업	폐업	'22년 신규 등록	'22년 휴업	'22년 폐업	
전라남도	832	0	0	77	3	31	
시도	0	0	0	0	0	0	0
목포시	138	0	0	17	0	7	7
여수시	139	0	0	13	0	5	5
순천시	136	0	0	7	0	4	4
나주시	47	0	0	4	0	1	1
광양시	77	0	0	7	1	3	3
담양군	15	0	0	4	0	3	3
곡성군	8	0	0	0	0	0	0
구례군	13	0	0	0	0	0	0
고흥군	18	0	0	1	1	1	1
보성군	14	0	0	0	0	0	0
화순군	37	0	0	6	0	0	0
장흥군	20	0	0	1	0	0	0
강진군	13	0	0	2	0	0	0
해남군	23	0	0	2	1	2	2
영암군	18	0	0	2	0	1	1
무안군	29	0	0	3	0	0	0
함평군	15	0	0	2	0	0	0
영광군	30	0	0	1	0	0	0
장성군	13	0	0	3	0	1	1
완도군	13	0	0	0	0	1	1
진도군	16	0	0	2	0	2	2
신안군	0	0	0	0	0	0	0

13-15 경상북도 옥외광고업 등록 사업자 현황

단위 | 사

자치단체명	기준일(2022.12.31.) 현재			2022년도(1년간)		
	정상	휴업	폐업	'22년 신규 등록	'22년 휴업	'22년 폐업
경상북도	1,016	0	0	73	2	70
시도	0	0	0	0	0	0
포항시	157	0	0	8	0	36
경주시	117	0	0	7	0	3
김천시	54	0	0	4	0	1
안동시	113	0	0	12	0	5
구미시	155	0	0	8	0	5
영주시	53	0	0	3	0	0
영천시	34	0	0	3	1	2
상주시	27	0	0	2	0	2
문경시	36	0	0	2	1	0
경산시	63	0	0	5	0	4
군위군*	9	0	0	2	0	3
의성군	17	0	0	2	0	2
청송군	9	0	0	2	0	0
영양군	10	0	0	0	0	1
영덕군	24	0	0	0	0	1
청도군	17	0	0	3	0	0
고령군	16	0	0	2	0	2
성주군	15	0	0	1	0	0
칠곡군	30	0	0	3	0	1
예천군	18	0	0	1	0	1
봉화군	15	0	0	2	0	0
울진군	23	0	0	1	0	1
울릉군	4	0	0	0	0	0

*본 자료는 2022년 기준으로 2023년에 변경된 지방자치단체의 행정구역 명칭이 미반영됨(경상북도 군위군 → 대구광역시 군위군 2023.07.01. 변경)

13-16 경상남도 옥외광고업 등록 사업자 현황

단위 | 사

자치단체명	기준일(2022.12.31.) 현재			2022년도(1년간)		
	정상	휴업	폐업	'22년 신규 등록	'22년 휴업	'22년 폐업
경상남도	1,147	0	0	116	9	36
시도	0	0	0	0	0	0
창원시	321	0	0	38	4	15
진주시	173	0	0	5	2	2
통영시	46	0	0	5	0	1
사천시	46	0	0	9	1	4
김해시	149	0	0	17	0	3
밀양시	43	0	0	6	1	1
거제시	93	0	0	10	0	2
양산시	113	0	0	17	1	2
의령군	10	0	0	0	0	0
함안군	32	0	0	1	0	1
창녕군	21	0	0	2	0	1
고성군	16	0	0	2	0	1
남해군	13	0	0	0	0	1
하동군	15	0	0	1	0	0
산청군	11	0	0	1	0	0
함양군	18	0	0	1	0	0
거창군	17	0	0	1	0	1
합천군	10	0	0	0	0	1

13-17 제주특별자치도 옥외광고업 등록 사업자 현황

단위 | 사

자치단체명	기준일(2022.12.31.) 현재			2022년도(1년간)		
	정상	휴업	폐업	'22년 신규 등록	'22년 휴업	'22년 폐업
제주특별자치도	312	0	0	22	4	7
시도	312	0	0	22	4	7

14 자치단체 옥외광고 담당공무원 현황

자치단체명	합계	옥외광고 담당기간			직급		
		1년 미만	1년 이상 2년 미만	2년 이상	5급	6급	7급
전국	1,342	709	410	223	195	346	801
서울특별시	279	129	94	56	21	66	192
부산광역시	92	47	34	11	10	26	56
대구광역시	70	33	31	6	8	20	42
인천광역시	67	40	19	8	11	16	40
광주광역시	35	22	7	6	4	7	24
대전광역시	28	17	8	3	4	6	18
울산광역시	24	15	7	2	5	7	12
세종특별자치시	5	1	2	2	1	1	3
경기도	336	202	80	54	54	82	200
강원도*	58	21	27	10	12	16	30
충청북도	35	27	5	3	4	10	21
충청남도	41	18	13	10	7	11	23
전라북도	55	28	15	12	11	18	26
전라남도	66	43	15	8	11	18	37
경상북도	62	37	19	6	10	18	34
경상남도	80	24	34	22	18	21	41
제주특별자치도	9	5	0	4	4	3	2

*본 자료는 2022년 기준으로 2023년에 변경된 지방자치단체의 행정구역 명칭이 미반영됨(강원도 → 강원특별자치도 2023.06.11. 변경)

14-1 서울특별시 자치단체 옥외광고 담당공무원 현황

자치단체명	합계	옥외광고 담당기간			직급		
		1년 미만	1년 이상 2년 미만	2년 이상	5급	6급	7급
서울특별시	279	129	94	56	21	66	192
시도	5	2	1	2	1	2	2
종로구	7	3	3	1	1	2	4
중구	11	6	4	1	1	2	8
용산구	8	5	2	1	1	3	4
성동구	9	3	4	2	0	4	5
광진구	11	3	1	7	1	2	8
동대문구	11	5	5	1	1	2	8
중랑구	5	4	1	0	0	1	4
성북구	9	7	1	1	1	1	7
강북구	6	3	3	0	0	1	5
도봉구	8	7	1	0	1	2	5
노원구	16	3	11	2	1	4	11
은평구	12	1	11	0	1	1	10
서대문구	18	9	1	8	1	4	13
마포구	8	0	7	1	0	1	7
양천구	9	6	3	0	1	2	6
강서구	13	8	4	1	1	3	9
구로구	11	10	1	0	1	3	7
금천구	4	1	1	2	0	1	3
영등포구	11	8	3	0	1	3	7
동작구	9	7	0	2	1	1	7
관악구	8	4	4	0	1	2	5
서초구	19	4	8	7	1	4	14
강남구	16	10	4	2	1	5	10
송파구	16	4	5	7	1	7	8
강동구	19	6	5	8	1	3	15

14-2 부산광역시 자치단체 옥외광고 담당공무원 현황

단위 | 명

자치단체명	합계	옥외광고 담당기간			직급		
		1년 미만	1년 이상 2년 미만	2년 이상	5급	6급	7급
부산광역시	92	47	34	11	10	26	56
시도	3	2	0	1	1	1	1
중구	4	1	2	1	0	1	3
서구	5	2	3	0	1	1	3
동구	5	4	1	0	0	2	3
영도구	5	2	2	1	0	2	3
부산진구	8	4	2	2	0	2	6
동래구	6	3	2	1	1	1	4
남구	4	2	2	0	0	1	3
북구	6	0	6	0	1	1	4
해운대구	8	6	2	0	1	2	5
사하구	7	3	3	1	1	2	4
금정구	5	4	1	0	1	2	2
강서구	5	2	2	1	1	1	3
연제구	5	4	1	0	1	2	2
수영구	5	1	2	2	0	2	3
사상구	5	4	1	0	0	2	3
기장군	6	3	2	1	1	1	4

14-3 대구광역시 자치단체 옥외광고 담당공무원 현황

자치단체명	합계	옥외광고 담당기간			직급		
		1년 미만	1년 이상 2년 미만	2년 이상	5급	6급	7급
대구광역시*	70	33	31	6	8	20	42
시도	3	2	0	1	2	1	0
중구	6	2	3	1	0	1	5
동구	8	5	2	1	0	1	7
서구	4	4	0	0	1	0	3
남구	5	2	3	0	1	2	2
북구	7	4	2	1	1	1	5
수성구	8	7	1	0	1	3	4
달서구	8	2	5	1	1	1	6
달성군	21	5	15	1	1	10	10

* 본 자료는 2022년 기준으로 2023년에 변경된 지방자치단체의 행정구역 명칭(이 미변영됨(경상북도 군위군 → 대구광역시 군위군 2023.07.01. 변경))

14-4 인천광역시 자치단체 옥외광고 담당공무원 현황

단위 | 명

자치단체명	합계	옥외광고 담당기간			직급		
		1년 미만	1년 이상 2년 미만	2년 이상	5급	6급	7급
인천광역시	67	40	19	8	11	16	40
시도	3	1	1	1	1	1	1
중구	8	3	4	1	2	2	4
동구	4	1	3	0	1	1	2
미추홀구	14	7	1	6	1	3	10
연수구	7	7	0	0	1	1	5
남동구	7	4	3	0	1	2	4
부평구	7	4	3	0	1	1	5
계양구	4	3	1	0	0	1	3
서구	7	4	3	0	1	2	4
강화군	3	3	0	0	1	1	1
옹진군	3	3	0	0	1	1	1

14-5 광주광역시 자치단체 옥외광고 담당공무원 현황

자치단체명	합계	옥외광고 담당기간			직급		
		1년 미만	1년 이상 2년 미만	2년 이상	5급	6급	7급
광주광역시	35	22	7	6	4	7	24
시도	3	3	0	0	1	1	1
동구	3	3	0	0	0	1	2
서구	7	6	1	0	1	1	5
남구	7	4	3	0	1	1	5
북구	7	4	2	1	1	1	5
광산구	8	2	1	5	0	2	6

14-6 대전광역시 자치단체 옥외광고 담당공무원 현황

자치단체명	합계	옥외광고 담당기간			직급		
		1년 미만	1년 이상 2년 미만	2년 이상	5급	6급	7급
대전광역시	28	17	8	3	4	6	18
시도	3	2	1	0	1	1	1
동구	5	3	2	0	0	1	4
중구	5	4	0	1	1	1	3
서구	7	4	2	1	1	1	5
유성구	5	2	3	0	1	1	3
대덕구	3	2	0	1	0	1	2

14-7 울산광역시 자치단체 옥외광고 담당공무원 현황

단위 | 명

자치단체명	합계	옥외광고 담당기간			직급		
		1년 미만	1년 이상 2년 미만	2년 이상	5급	6급	7급
울산광역시	24	15	7	2	5	7	12
시도	4	1	3	0	2	1	1
중구	6	6	0	0	1	2	3
남구	3	1	2	0	0	1	2
동구	3	1	1	1	1	1	1
북구	4	2	1	1	1	1	2
울주군	4	4	0	0	0	1	3

14-8 세종특별자치시 자치단체 옥외광고 담당공무원 현황

단위 | 명

자치단체명	합계	옥외광고 담당기간			직급		
		1년 미만	1년 이상 2년 미만	2년 이상	5급	6급	7급
세종특별자치시	5	1	2	2	1	1	3
시도	5	1	2	2	1	1	3

14-9 경기도 자치단체 옥외광고 담당공무원 현황

자치단체명	합계	옥외광고 담당기간				직급		
		1년 미만	1년 이상 2년 미만	2년 이상		5급	6급	7급
경기도	336	202	80	54		54	82	200
시도	3	2	1	0		1	1	1
수원시	26	16	5	5		5	6	15
성남시	4	4	0	0		1	1	2
아산시	6	4	1	1		0	1	5
안양시	17	3	7	7		3	4	10
부천시	46	22	14	10		11	12	23
광명시	4	2	2	0		1	1	2
평택시	5	2	1	2		1	0	4
동두천시	5	2	1	2		0	1	4
안산시	12	8	3	1		1	4	7
고양시	19	11	4	4		4	4	11
과천시	3	0	0	3		1	1	1
구리시	3	3	0	0		0	1	2
남양주시	42	42	0	0		14	14	14
오산시	3	3	0	0		0	1	2
시흥시	7	1	6	0		1	1	5
군포시	4	2	1	1		0	1	3
의왕시	4	4	0	0		1	1	2
하남시	7	4	1	2		1	1	5
용인시	20	13	5	2		4	6	10
파주시	9	2	2	5		0	2	7
이천시	18	8	10	0		0	1	17
안성시	4	3	1	0		1	1	2
김포시	7	2	3	2		1	2	4
화성시	4	4	0	0		0	1	3
광주시	18	10	5	3		0	8	10
양주시	15	8	6	1		0	1	14
포천시	4	2	1	1		1	1	2
여주시	4	4	0	0		1	1	2
연천군	1	1	0	0		0	0	1
가평군	10	9	0	1		0	1	9
양평군	2	1	0	1		0	1	1

14-10 강원도 자치단체 옥외광고 담당공무원 현황

단위 | 명

자치단체명	합계	옥외광고 담당기간			직급		
		1년 미만	1년 이상 2년 미만	2년 이상	5급	6급	7급
강원도*	58	21	27	10	12	16	30
시도	2	1	0	1	1	0	1
춘천시	4	3	0	1	1	1	2
원주시	8	0	8	0	1	2	5
강릉시	4	1	3	0	1	1	2
동해시	2	1	1	0	0	0	2
태백시	2	2	0	0	1	0	1
속초시	3	1	2	0	0	1	2
삼척시	3	1	2	0	1	1	1
홍천군	3	1	1	1	1	1	1
횡성군	4	2	1	1	1	1	2
영월군	3	3	0	0	0	1	2
평창군	2	1	1	0	0	1	1
정선군	3	1	2	0	1	1	1
철원군	1	0	1	0	0	0	1
화천군	1	0	0	1	0	0	1
양구군	5	2	2	1	1	2	2
인제군	3	0	1	2	1	1	1
고성군	2	1	0	1	0	1	1
양양군	3	0	2	1	1	1	1

*본 자료는 2022년 기준으로 2023년에 변경된 지방자치단체의 행정구역 명칭이 미반영됨(강원도 → 강원특별자치도 2023.06.11. 변경)

14-11 충청북도 자치단체 옥외광고 담당공무원 현황

자치단체명	합계	옥외광고 담당기간			직급		
		1년 미만	1년 이상 2년 미만	2년 이상	5급	6급	7급
충청북도	35	27	5	3	4	10	21
시도	2	2	0	0	1	1	0
청주시	6	6	0	0	0	0	6
충주시	3	0	2	1	0	1	2
제천시	3	1	1	1	1	1	1
보은군	3	2	1	0	1	1	1
옥천군	2	1	1	0	0	1	1
영동군	1	1	0	0	0	0	1
증평군	3	2	0	1	1	1	1
진천군	1	1	0	0	0	0	1
괴산군	1	1	0	0	0	0	1
음성군	1	1	0	0	0	0	1
단양군	9	9	0	0	0	4	5

14-12 충청남도 자치단체 옥외광고 담당공무원 현황

단위 | 명

자치단체명	합계	옥외광고 담당기간			직급		
		1년 미만	1년 이상 2년 미만	2년 이상	5급	6급	7급
충청남도	41	18	13	10	7	11	23
시도	2	1	0	1	1	0	1
천안시	3	0	3	0	1	1	1
공주시	1	0	1	0	0	0	1
보령시	4	2	0	2	0	1	3
아산시	5	3	2	0	1	1	3
서산시	2	1	0	1	0	1	1
논산시	2	1	1	0	0	0	2
계룡시	5	2	1	2	1	1	3
당진시	2	1	1	0	0	1	1
금산군	1	1	0	0	0	0	1
부여군	2	1	1	0	0	1	1
서천군	3	3	0	0	1	1	1
청양군	3	1	0	2	1	1	1
홍성군	2	1	1	0	0	1	1
예산군	3	0	1	2	1	1	1
태안군	1	0	1	0	0	0	1

14-13 전라북도 자치단체 옥외광고 담당공무원 현황

자치단체명	합계	옥외광고 담당기간			직급		
		1년 미만	1년 이상 2년 미만	2년 이상	5급	6급	7급
전라북도	55	28	15	12	11	18	26
시도	2	2	0	0	1	1	0
전주시	14	10	3	1	3	4	7
군산시	4	1	1	2	0	2	2
익산시	5	2	1	2	0	1	4
정읍시	3	2	1	0	1	1	1
남원시	3	1	2	0	1	1	1
김제시	3	0	1	2	0	1	2
완주군	3	1	1	1	0	1	2
진안군	3	2	1	0	1	1	1
무주군	3	1	1	1	1	1	1
장수군	2	1	1	0	0	1	1
임실군	3	0	1	2	1	1	1
순창군	1	1	0	0	0	0	1
고창군	3	3	0	0	1	1	1
부안군	3	1	1	1	1	1	1

14-14 전라남도 자치단체 옥외광고 담당공무원 현황

단위: 명

자치단체명	합계	옥외광고 담당기간			직급			
		1년 미만	1년 이상 2년 미만	2년 이상	5급	6급	7급	
전라남도	66	43	15	8	11	18	37	
시도	2	2	0	0	1	0	1	
목포시	3	2	1	0	0	2	1	
여주시	4	3	1	0	1	1	2	
순천시	3	2	1	0	0	1	2	
나주시	3	3	0	0	1	1	1	
광양시	1	1	0	0	0	0	1	
담양군	3	2	1	0	1	1	1	
곡성군	2	0	1	1	0	1	1	
구례군	2	2	0	0	0	1	1	
고흥군	2	1	0	1	0	1	1	
보성군	1	1	0	0	0	0	1	
화순군	1	0	0	1	0	0	1	
장흥군	3	1	1	1	1	1	1	
강진군	2	1	0	1	0	1	1	
해남군	3	1	1	1	1	1	1	
영암군	1	1	0	0	0	0	1	
무안군	4	4	0	0	1	2	1	
함평군	3	0	3	0	1	1	1	
영광군	4	1	2	1	1	1	2	
장성군	1	1	0	0	0	0	1	
완도군	14	12	2	0	1	1	12	
진도군	3	1	1	1	1	1	1	
신안군	1	1	0	0	0	0	1	

14-15 경상북도 자치단체 옥외광고 담당공무원 현황

자치단체명	합계	옥외광고 담당기간			직급		
		1년 미만	1년 이상 2년 미만	2년 이상	5급	6급	7급
경상북도	62	37	19	6	10	18	34
시도	1	1	0	0	0	1	0
포항시	6	3	3	0	0	3	3
경주시	4	3	1	0	1	1	2
김천시	2	0	0	2	0	1	1
안동시	5	3	0	2	1	1	3
구미시	5	1	3	1	1	1	3
영주시	2	2	0	0	0	0	2
영천시	2	0	2	0	0	1	1
상주시	1	0	0	1	0	0	1
문경시	2	2	0	0	1	0	1
경산시	2	0	2	0	0	0	2
군위군*	3	2	1	0	0	1	2
의성군	1	1	0	0	0	0	1
청송군	3	2	1	0	1	1	1
영양군	3	3	0	0	1	1	1
영덕군	3	2	1	0	1	1	1
청도군	3	3	0	0	1	1	1
고령군	3	2	1	0	1	1	1
성주군	1	1	0	0	0	0	1
칠곡군	1	1	0	0	0	0	1
예천군	1	1	0	0	0	0	1
봉화군	2	2	0	0	0	1	1
울진군	2	1	1	0	0	1	1
울릉군	4	1	3	0	1	1	2

*본 자료는 2022년 기준으로 2023년에 변경된 지방자치단체의 행정구역 명칭이 미반영됨(경상북도 군위군 → 대구광역시 군위군 → 대구광역시 군위군 2023.07.01. 변경)

14-16 경상남도 자치단체 옥외광고 담당공무원 현황

단위 | 명

자치단체명	합계	옥외광고 담당기간			직급			
		1년 미만	1년 이상 2년 미만	2년 이상	5급	6급	7급	
경상남도	80	24	34	22	18	21	41	41
시도	2	0	0	2	1	0	1	1
창원시	27	2	19	6	6	7	14	14
진주시	4	0	2	2	1	1	2	2
통영시	5	2	1	2	1	1	3	3
사천시	4	2	1	1	1	2	1	1
김해시	5	1	0	4	1	1	3	3
밀양시	3	1	1	1	0	1	2	2
거제시	4	2	2	0	1	1	2	2
양산시	4	3	1	0	1	1	2	2
의령군	3	0	2	1	0	1	2	2
함안군	1	0	1	0	0	0	1	1
창녕군	1	1	0	0	0	0	1	1
고성군	3	2	0	1	1	1	1	1
남해군	1	1	0	0	0	0	1	1
하동군	3	3	0	0	1	1	1	1
산청군	1	0	0	1	0	0	1	1
함양군	3	0	3	0	1	1	1	1
거창군	3	1	1	1	1	1	1	1
함천군	3	3	0	0	1	1	1	1

14-17 제주특별자치도 자치단체 옥외광고 담당공무원 현황

단위 | 명

자치단체명	합계	옥외광고 담당기간			직급		
		1년 미만	1년 이상 2년 미만	2년 이상	5급	6급	7급
제주특별자치도	9	5	0	4	4	3	2
시도	9	5	0	4	4	3	2

2023 옥외광고 행정통계

조사 설문지

부록



국가통계 승인번호

제429001호

ID

2023 옥외광고통계(자치단체 조사)

안녕하세요. 행정안전부 산하기관인 한국지방재정공제회 한국옥외광고센터는 옥외광고 관련 통계 정보들을 체계적으로 관리하고자 「2023 옥외광고통계」조사를 수행하고 있습니다.

본 통계자료는 향후 옥외광고산업의 진흥과 경쟁력 강화 및 옥외광고물의 체계적 관리를 위한 정책입안 및 연구개발 자료로 활용되오니 번거롭더라도 꼭 응답을 부탁드립니다.

귀사가 응답하신 사항은 무기명으로 처리되며, 통계법 제33조 조항에 의해 철저히 비밀이 보장되며, 통계작성의 목적 이외에는 사용되는 일이 없다는 점을 말씀드립니다. 본 조사에 협조해 주셔서 감사합니다.

2023. 07. ~ 2023. 09.

● 주관기관 : 한국지방재정공제회 한국옥외광고센터

☞ 작성 시 데이터 산출 기준일은 2022년 12월 31일입니다.

☞ 공문과 함께 배포되는 '작성요령'을 숙지하시고 작성하여 주시기 바랍니다.

문0.[응답자 정보]

※ 응답자 정보를 입력하신 후, 반드시 저장 버튼을 클릭해주세요.

자치단체명	17개 시도	직급	
	시군구	성명	
부서명(팀명)		전화번호	()-()-()

문1. 기준일(2022. 12. 31.) 현재, 관내 행정상 존재하는 광고물의 현황 (단위 : 건)

※ 행정건수 기준

※ 모든 허가 및 신고 광고물 중 표시기간이 만료된 광고물을 제외한 현존하는 광고물 건수를 말함

※ 작성요령을 참고하여 작성 요함

광고물 구분		허가	신고
합계			
벽면 이용 간판	벽면이용간판(가로형)		
	벽면이용간판(세로형)		
	가로형간판 입체형		
돌출간판			
공연간판			
옥상간판			
지주 이용 간판			
공공시설물 이용 광고물			
교통시설 이용 광고물			
교통수단 이용 광고물			
선전탑			
아치광고물			
창문 이용 광고물			
애드벌룬			
입간판			
벽보			
전단			
가로등 현수기			
현수막 게시틀			
전기를 이용하는 광고물			
에어라이트			
기타(유동형)			
기타			
현수막	지정계시대 이용 현수막		
	벽면 이용 현수막		
	지주 이용 현수막		

문2. 2022년도 연간(2022.1.1.~2022.12.31.) 광고물의 신규 현황 (단위 : 건, 원) ※ 행정간수 기준

※ 2022년 1년 동안 신규로 허가 또는 신고된 광고물 건수를 말함

※ 작성요령을 참고하여 작성 요함

광고물 구분		신규			
		허가		신고	
		건	수수료(원)	건	수수료(원)
합계					
벽면 이용 간판	벽면이용간판(가로형)				
	벽면이용간판(세로형)				
	가로형간판입체형				
돌출간판					
공연간판					
옥상간판					
지주 이용 간판					
공공시설물 이용 광고물					
교통시설 이용 광고물					
교통수단 이용 광고물					
선전탑					
아치광고물					
창문 이용 광고물					
에드벌룬					
입간판					
벽보					
전단					
가로등 현수기					
현수막 게시틀					
전기를 이용하는 광고물					
에어라이트					
기타(유동형)					
기타					
현수막	지정게시대 이용 현수막				
	벽면 이용 현수막				
	지주 이용 현수막				

문3. 2022년도 연간(2022.1.1.~2022.12.31.) 광고물의 연장 현황 (단위 : 건, 원) ※ 행정건수 기준

※ 2022년 1년 동안 연장으로 허가 또는 신고된 광고물 건수를 말함

※ 작성요령을 참고하여 작성 요함

광고물 구분		연장			
		허가		신고	
		건	수수료(원)	건	수수료(원)
합계					
벽면 이용 간판	벽면이용간판(가로형)				
	벽면이용간판(세로형)				
	가로형간판입체형				
돌출간판					
공연간판					
옥상간판					
지주 이용 간판					
공공시설물 이용 광고물					
교통시설 이용 광고물					
교통수단 이용 광고물					
선전탑					
아치광고물					
창문 이용 광고물					
애드벌룬					
입간판					
벽보					
전단					
가로등 현수기					
현수막 게시틀					
전기를 이용하는 광고물					
에어라이트					
기타(유동형)					
기타					
현수막	지정계시대 이용 현수막				
	벽면 이용 현수막				
	지주 이용 현수막				

문4. 2022년도 연간(2022.1.1.~2022.12.31.) 광고물 안전점검 현황

※ 2022년 1년 동안 안전점검을 실시한 건수(신규 광고물, 연장 광고물, 풍수해 대비 점검 등)를 말하며, 안전점검 대상 광고물 수량의 경우 관내에서 관리하는 안전점검 대상 광고물의 수량을 말함

※ 현수막 게시물은 시·도 및 시·군·구가 운영하는 현수막 지정게시대 및 일반적인 건물 등에 설치하는 현수막 게시시설을 모두 포함

※ 작성요령을 참고하여 작성 요함

광고물 구분		안전점검 대상 광고물 수량(기)	안전점검(건)		
			합격	불합격	실시 합계
합계					
벽면 이용 간판	벽면이용간판(가로형)				
	벽면이용간판(세로형)				
	가로형간판입체형				
돌출간판					
공연간판					
옥상간판					
지주 이용 간판					
공공시설물 이용 광고물					
교통시설 이용 광고물					
교통수단 이용 광고물					
선전탑					
아치광고물					
창문 이용 광고물					
애드벌룬					
입간판					
벽보					
전단					
가로등 현수기					
현수막 게시틀					
전기를 이용하는 광고물					
에어라이트					
기타(유동형)					
기타					
현수막	지정게시대 이용 현수막				
	벽면 이용 현수막				
	지주 이용 현수막				

문5. 옥외광고업 등록 사업자 및 기술능력 현황

문5-1. 기준일(2022.12.31.) 현재, 옥외광고업 등록 사업자 누적 현황 (단위 : 업체)

※ 작성요령을 참고하여 작성 요함

기준일(2022.12.31.) 현재		
정상	휴업	폐업

문5-2. 2022년도 연간(2022.1.1.~2022.12.31.) 옥외광고업 사업자 신규 등록 및 폐업 현황 (단위 : 업체)

※ 작성요령을 참고하여 작성 요함

2022.1.1.~2022.12.31.		
신규 등록	휴업	폐업

문5-3. 2022년도 연간(2022.1.1.~2022.12.31.) 옥외광고업 신규등록 사업자의 기술능력 현황 (단위 : 건)

※ 사업체가 2개 이상의 기술능력을 보유한 경우 합산하여 건수 기재

자격증	건수
합계	
옥외광고사 2급	
광고도장기능사	
컴퓨터그래픽스운용기능사	
전기공사기사	
전기공사산업기사	
시각디자인기사	
시각디자인산업기사	
제품디자인기사	
제품디자인산업기사	
컬러리스트 기사	
컬러리스트 산업기사	

문6. 2022년도(2022.1.1.~2022.12.31.) 불법 고정광고물의 정비 및 행정처분 현황

문6-1. 불법 고정광고물 정비(철거) 및 행정처분 건수 (단위 : 건)

※ 행정안전부 분기별 불법광고물 정비 현황 참조

※ 시도 및 시군구 합동 점검, 지역 옥외광고협회 합동 점검 등을 통해 정비된 광고물 건수 포함

광고물 구분	불법광고물 정비(철거)	계고	이행 강제금	고발	영업정지· 폐쇄 (등록취소)	기타
합계						
벽면 이용 간판						
돌출간판						
공연간판						
옥상간판						
지주이용간판						
공공시설물 이용 광고물						
교통시설 이용 광고물						
교통수단 이용 광고물						
선전탑						
아치광고물						
창문 이용 광고물						
에드빌론						
기타						

문6-2. 불법 고정광고물 이행강제금 부과 금액 (단위 : 원)

광고물 구분	이행강제금 부과금(원)			징수율(%)
	부과	수납	채납	
합계				
벽면 이용 간판				
돌출간판				
공연간판				
옥상간판				
지주이용간판				
공공시설물 이용 광고물				
교통시설 이용 광고물				
교통수단 이용 광고물				
선전탑				
아치광고물				
창문 이용 광고물				
에드벌론				
기타				

문7. 2022년도(2022.1.1.~2022.12.31.) 불법 유동광고물의 정비 및 행정처분 현황

문7-1. 불법 유동광고물 정비(철거) 및 행정처분 건수 (단위 : 건)

※ 행정안전부 분기별 불법광고물 정비 현황 참조

※ 시도 및 시군구 합동 점검, 지역 옥외광고협회 합동 점검 등을 통해 정비된 광고물 건수 포함

광고물 구분	불법광고물 정비(철거)	계고	과태료	고발	영업정지· 폐쇄 (등록취소)	기타
합계						
입간판						
에어라이트						
현수막						
벽보						
전단						
기타						

문7-2. 불법 유동광고물 이행강제금 부과 금액 (단위 : 원)

광고물 구분	과태료(원)			징수율(%)
	부과	수납	체납	
합계				
입간판				
에어라이트				
현수막				
벽보				
전단				
기타				

문8. 자치단체에 조성된 “옥외광고발전기금”의 현황

문8-1. 해당 자치단체 옥외광고발전기금 설치 여부

☐ 예 (문8-2로 이동)

☐ 아니오 (저장 후, 문 9로 이동)

문8-2. 옥외광고발전기금 현황 (단위 : 원)

※ 자치단체별 운용계획 및 별도 회계시스템을 참조하여 작성

- 2021년도 말 기준 이월금(A) : 예약금(일반회계, 통합기금 등에 예약한 금액),
예치금(외부 금융기관에 예치한 금액), 전년도말 집행잔액을
모두 포함한 금액
- 2022년도 신규 조성액(B): 2022년 1년 동안(2022.1.1.~2022.12.31.) 새롭게 조성된 기금
- 2022년도 집행액(D) : 2022년 1년 동안(2022.1.1.~2022.12.31.) 집행 용도별 지출된 기금

옥외광고발전기금 현황		금액(원)
2021년도 말 기준 이월금(A)		
2022년도 신규 조성액(B)		
조성 재원	허가·신고/안전점검/사업등록 등 수수료	
	과태료	
	이행강제금	
	기금조성용 옥외광고사업 수익 배분금	
	일반회계 또는 다른 기금 전입금	
	국가 또는 시·도 보조금	
	기타(예치금으로 인한 이자 수익 등)	
이월금 및 조성액 합계(C=A+B)		
2022년도 집행액(D)		
집행용도	옥외광고산업의 진흥	
	광고물 수거보상제	
	광고물 전수조사 사업	
	불법광고물 정비	
	광고물(간판 등) 개선사업	
	옥외광고사업자 등에 대한 교육 및 지원	
	광고물 등의 안전관리	
	광고물 및 발전기금 관련 심의	
	기타(광고물 설치 및 관리 등)	
연말기준 잔액(E=C-D)		

문9. 옥외광고 심의 관련 현황

문9-1. 옥외광고심의위원회 분야별 위원 현황 (단위 : 명) (*담당공무원, 시·구 의원 등 당연직 제외)

분야	합계
합계	
옥외광고 분야	
조명(빛공해) 분야	
디자인 분야	
건축 분야	
기타 분야	

문9-2. 2022년도(2022.1.1.~2022.12.31.) 광고물 심의 현황 (단위 : 건)

광고물 구분	통과 여부			합계
	가결	조건부 가결	부결	
합계				
벽면 이용 간판				
돌출간판				
공연간판				
옥상간판				
지주이용간판				
공공시설물 이용 광고물				
교통시설 이용 광고물				
교통수단 이용 광고물				
선전탑				
아치광고물				
창문 이용 광고물				
애드벌룬				
입간판				
에어라이트				
현수막				
벽보				
전단				
기타 (광고물 이외의 다른 사항 포함)				

문10. 2022년도(2022.1.1.~2022.12.31.) 자치단체가 발주한 옥외광고물 관련 사업 현황

(단위 : 건, 원)

- ※ 공공 및 공관 광고물 설치 및 변경, 광고물 전수조사, 현수막·벽보 게시대 설치 사업, 불법 광고물 정비 사업, 사업자 교육, 광고물 안전점검, 광고물 시설 개선, 간판개선사업, 주인 없는 간판 및 노후간판 정비 등 해당 자치단체가 발주한 입찰 및 수의계약 사업을 말하며, 광고물부서 이외에 해당 자치단체의 다른 부서에서 옥외광고 관련 사업을 실시한 경우도 모두 포함

사업 발주 형태	건수	사업금액 합계(원)
합계		
공개 입찰		
수의 계약		

문11. 기준일(2022.12.31.) 현재 자치단체 옥외광고 담당공무원 현황 단위 : 명)

문11-1. 해당 자치단체의 옥외광고 관련 부서 형태

부서 구성 형태	선택 (택 1)	팀 수
① 옥외광고 관련 업무가 부서 내 관리팀과 정비팀 등 분야별 전문팀으로 구성됨 (예시) 도시계획과 내 광고물관리팀과 광고물정비팀 2개 팀으로 구성		
② 옥외광고 관련 업무가 부서 내 별도의 단일 팀으로 구성됨 (예시) 도시경관과 내 광고물팀 또는 도시계획과 내 도시미관개선팀 등 단일 팀으로 구성		
③ 옥외광고 관련 업무가 부서 내 별도의 단일 팀이 아닌 일부 담당자 단위로 구성됨 (예시) 도시건축과 내 담당자 업무로 배치		

문11-2. 옥외광고 관련 부서 형태에 따른 공무원 현황

- ※ 팀이 다수일 경우(문11-1의 ①) 팀 개수별로 작성

팀명 1				
급수	1년 미만	1년 이상~2년 미만	2년 이상	소계
합계				
5급 이상				
6급				
7급 이하				

문12. 2022년도(2022.1.1.~2022.12.31.) 자치단체의 간판개선사업 현황

※ “센터배분액”은 한국옥외광고센터에서 배분되는 자치단체 간판개선 시범사업지역 배분금액을 말합니다.

※ 간판개선사업이 2개 이상일 경우, 추가 버튼을 눌러서 사업내용을 추가로 작성해주세요.

※ 잘못 입력된 간판개선사업은 하단부터 입력된 데이터를 삭제하시면 됩니다.

※ 간판개선사업이 없을 경우 저장 버튼을 눌러주시면 됩니다.

사업명	추진기관		사업량			사업비(원)					
	시작 년월 ex) 202203	완료 년월 ex) 202211	업소 수	간판 수	거리 (Km) ex) 0.30	국비	시도비	시군 구비	센터 배분액*	업소 자부담	계

문13. [데이터 검수용 파일 저장]

※ 파일명이 한글인 경우 오류가 발생할 수 있으니, 가급적 영문으로 작성하여 주시기 바랍니다.

※ 엑셀파일(확장자 : csv, xls,xlsx)만 업로드 가능합니다.

※ 용량(10MB 이상)이 크면 업로드 하는데 시간이 걸립니다.

※ 조사에 응해주셔서 감사합니다.