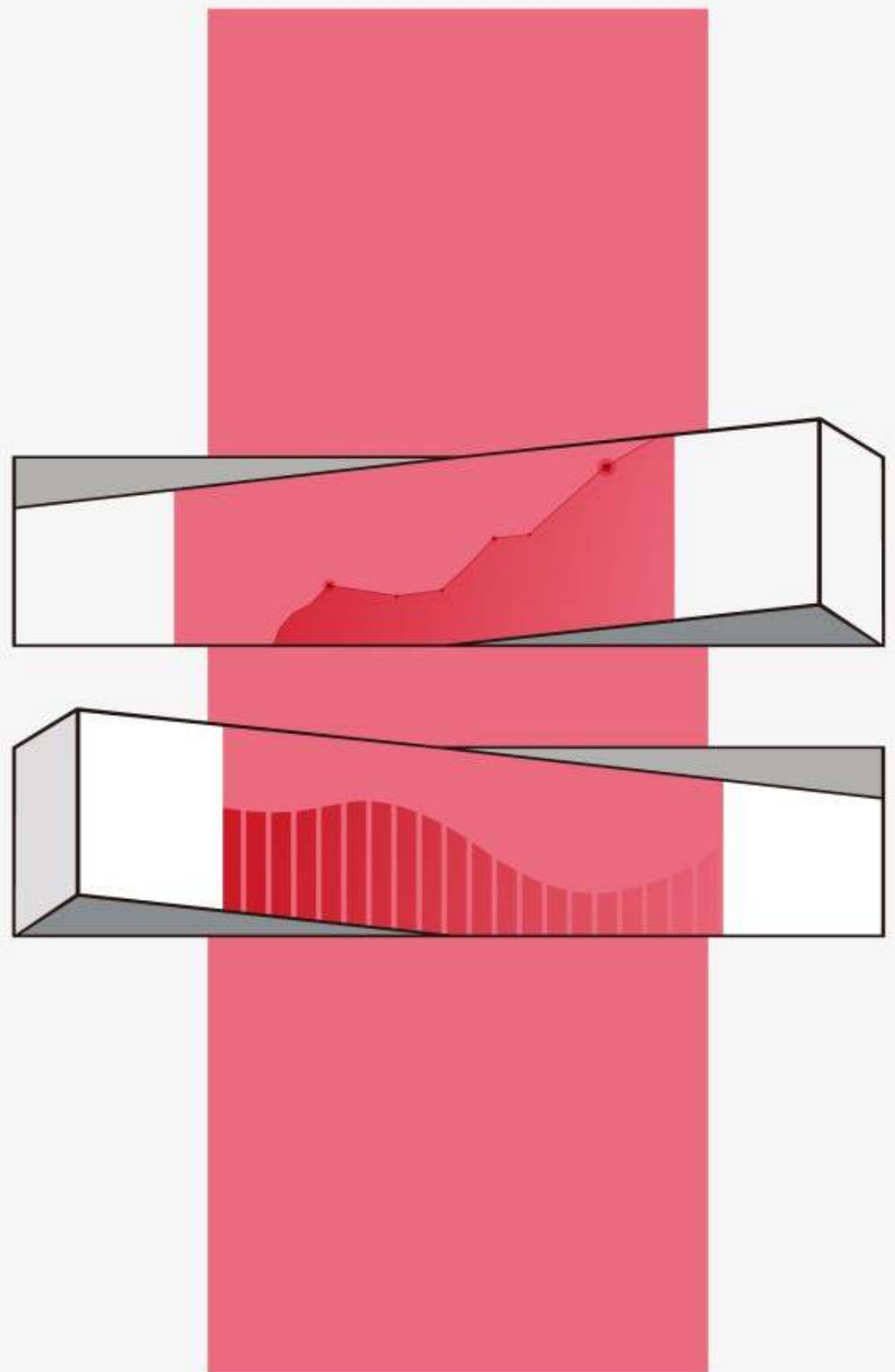


2020 옥외광고 행정통계

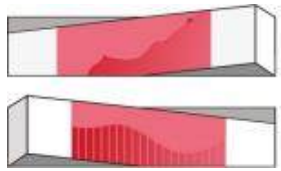
2019년 기준



인쇄	2020년 12월
발행	2020년 12월
발행처	한국지방재정공제회 한국옥외광고센터
주소	서울특별시 마포구 마포대로 136, 18층 (공덕동, 지방재정회관)
전화	02-3274-2114
조사기관	(주)글로벌리서치

자료 이용 시 유의사항

- | 본 자료의 기준시점은 2019년 1월 1일부터 2019년 12월 31일까지로 2020년 하반기에 실시한 지방자치단체 「옥외광고통계」 조사를 집계한 결과임
- | 본 자료는 「옥외광고물 등의 관리와 옥외광고산업 진흥에 관한 법률」에 따라 지방자치단체가 옥외광고 업무와 관련해 보유한 데이터를 기초하여 작성됨
- | 2019년 기준으로 전국 243개 기초 및 광역자치단체를 대상으로 ① 허가·신고 옥외광고물 현황(누적/신규/연장), ② 허가·신고 수수료 현황, ③ 옥외광고 등록업체 수, ④ 안전점검 대상 및 실시 옥외광고물 현황, ⑤ 불법 옥외광고물(고정/유동) 정비 및 행정처분 현황, ⑥ 불법광고물 행정처분(이행강제금/과태료)의 부과금액 현황, ⑦ 옥외광고발전기금 재원 및 집행 현황, ⑧ 옥외광고업 등록 사업자 현황, ⑨ 옥외광고 담당공무원 수 등에 대하여 조사하였음
- | 소수점 수치는 소수점 두 번째 자리에서 반올림 되었으므로 각 항목의 합계가 총계와 일치하지 않을 수 있으며, 일부 지방자치단체의 경우 통계자료 중 일부가 서울행정시스템이 아닌 자체 외주관리로 현실과 일치하지 않을 수 있음
- | 한국옥외광고센터 홈페이지(www.ooh.or.kr)에서도 확인할 수 있음



2020 옥외광고 행정통계

제 1장

조사 개요

01	조사 목적	08
02	조사 방법	08
03	조사 결과의 활용	08

제 2장

전국 옥외광고물 행정통계

01	전국 옥외광고물 허가·신고 현황	10
02	신규 및 연장 옥외광고물 허가·신고 현황	11
03	신규 및 연장 옥외광고물 허가·신고 수수료 현황	13
04	옥외광고물 안전점검 현황	14
05	불법 광고물 정비(철거 및 제거) 현황	15
06	불법 고정광고물 행정처분 현황	16
07	불법 고정광고물 행정처분에 따른 이행강제금 부과액 현황	17
08	불법 유동광고물 행정처분 현황	18
09	불법 유동광고물 행정처분에 따른 과태료 부과액 현황	19
10	옥외광고발전기금 자원 및 집행 현황	20
11	옥외광고업 등록 사업자 현황	22
12	자치단체 옥외광고 담당공무원 현황	22

제 3장 지방자치 단체별 세부 행정통계	01	옥외광고물 허가·신고 현황	25
	02	연간(2019년도) 신규 광고물 허가·신고 현황	41
	03	연간(2019년도) 연장 광고물 허가·신고 현황	57
	04	연간(2019년도) 신규 광고물 허가·신고 수수료 현황	73
	05	연간(2019년도) 연장 광고물 허가·신고 수수료 현황	89
	06	옥외광고물 안전점검 실시 현황	105
	07	불법 광고물 정비(철거 및 제거) 현황	121
	08	불법 고정광고물 행정처분 현황	137
	09	불법 유동광고물 행정처분 현황	153
	10	옥외광고발전기금 재원 항목별 조성액 현황	169
	11	옥외광고발전기금 집행 항목별 현황	185
	12	옥외광고발전기금 조성액 및 누적액 현황	201
	13	옥외광고업 등록 사업자 현황	217
	14	자치단체 옥외광고 담당공무원 현황	233

CHAPTER

1

조사 개요

1 | 조사 목적

- | 지방자치단체 옥외광고 통계자료 확보 및 광고물 관리실태 집대성
- | 국가 및 자치단체의 옥외광고 종합계획 수립을 위한 기초 통계자료 제공·지원

2 | 조사 방법

조사 대상 전국 243개 자치단체 (17개 광역시·도 및 226개 시·군·구)

조사 기준 시점 2019년 1월 1일 ~ 2019년 12월 31일

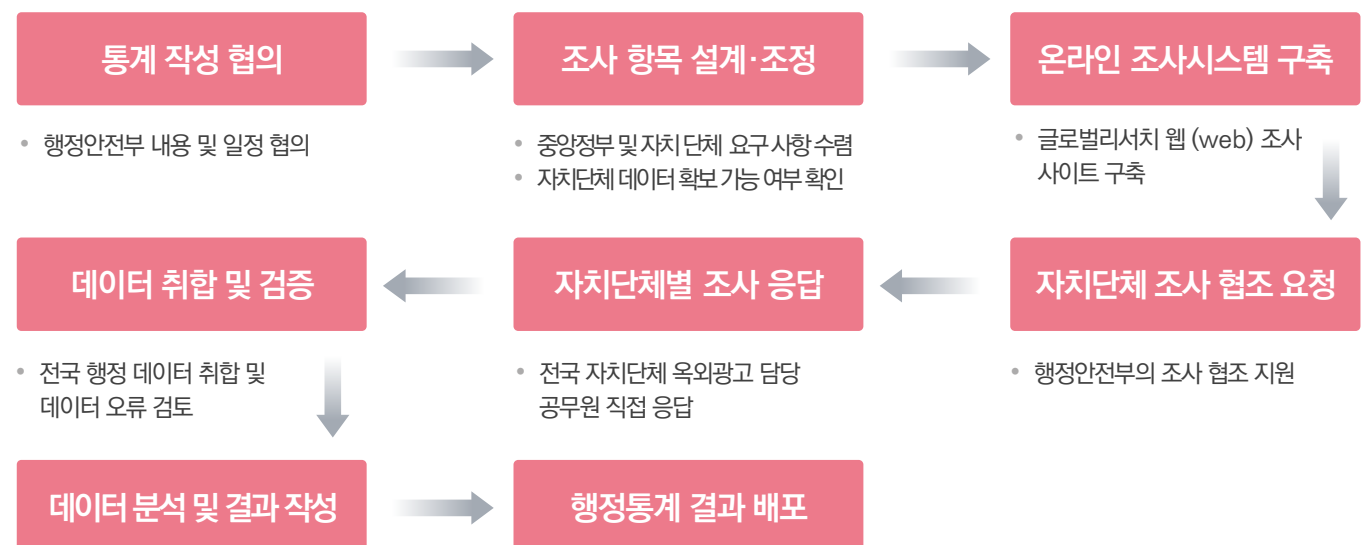
조사 내용

- | 2019년 12월 31일 기준 존재하는 허가·신고 옥외광고물 현황
- | 연간(2019년) 신규 및 연장 허가·신고 옥외광고물 현황
- | 옥외광고물 안전점검 대상 광고물 및 실시 현황
- | 불법 고정/유동 옥외광고물 정비 현황
- | 옥외광고발전기금의 재원 및 집행 현황
- | 옥외광고업 등록 사업자 현황
- | 자치단체 옥외광고 담당공무원 현황

조사 방법 웹 (Web) 설문 조사

조사 기간 2020년 7월 ~ 2020년 10월

조사 절차



3 | 조사 결과의 활용

- | 국가승인통계 「옥외광고통계」 발간 및 자치단체 등 유관기관 제공
- | 한국옥외광고센터 홈페이지 내 옥외광고통계 및 e-Book 게시·공유

* 정부부처, 자치단체, 연구기관, 옥외광고 관련 기업, 일반국민 활용

CHAPTER

2

전국
옥외광고물
행정통계

1 | 전국 옥외광고물 허가·신고 현황

2019년 12월 31일 기준으로, 광고물의 허가·신고 이후 표시기간이 남아있는 고정 옥외광고물(입간판, 벽보, 전단, 현수막 등 유동광고물 제외)은 전국에 약 67만 9천여 건으로 집계되었다. 세부적으로 허가받은 광고물은 약 39만여 건, 신고한 광고물은 약 28만여 건으로 허가받은 광고물이 신고한 광고물보다 약 1.4배 정도 많은 것으로 나타났다. 전체적으로 고정광고물에 속하는 벽면 이용 간판이 50.7%로 가장 높은 비중을 보였으며, 다음으로 돌출간판이 30.7%로 나타났다.

이러한 수치는 허가받은 광고물의 경우 5만 2천여 건, 신고한 광고물의 경우 2만 8천여 건이 늘어난 수준으로 전체적으로 전년 대비 약 8만여 건이 증가한 것으로 집계되었다. 이러한 이유는 2017년 12월 29일, 「옥외광고물 등의 관리와 옥외광고산업 진흥에 관한 법률」 시행령 별표1(광고물 등의 표시기간)의 개정으로 인해서 자사광고의 경우(안전 점검 대상이 아닌 경우에 한함) 표시기간의 제한을 받지 않기 때문에 별도의 연장 허가 또는 신고 없이 계속 광고물 게재가 가능하기 때문이다. 기존에는 표시기간이 종료될 경우 별도의 허가 또는 신고를 하거나 그렇지 않았을 경우 행정상으로 광고물을 철거한 것으로 보기 때문에 현존하는 광고물의 수량이 큰 폭으로 상승하지 않았지만, 시행령 개정 이후에는 자사광고의 경우 행정상으로 없어지지 않기 때문에 별도의 행정처리가 되지 않는다면 점차 누적되어 쌓이게 될 것으로 보인다.

그림 2-1 전국 옥외광고물 허가·신고 현황

단위 | 건

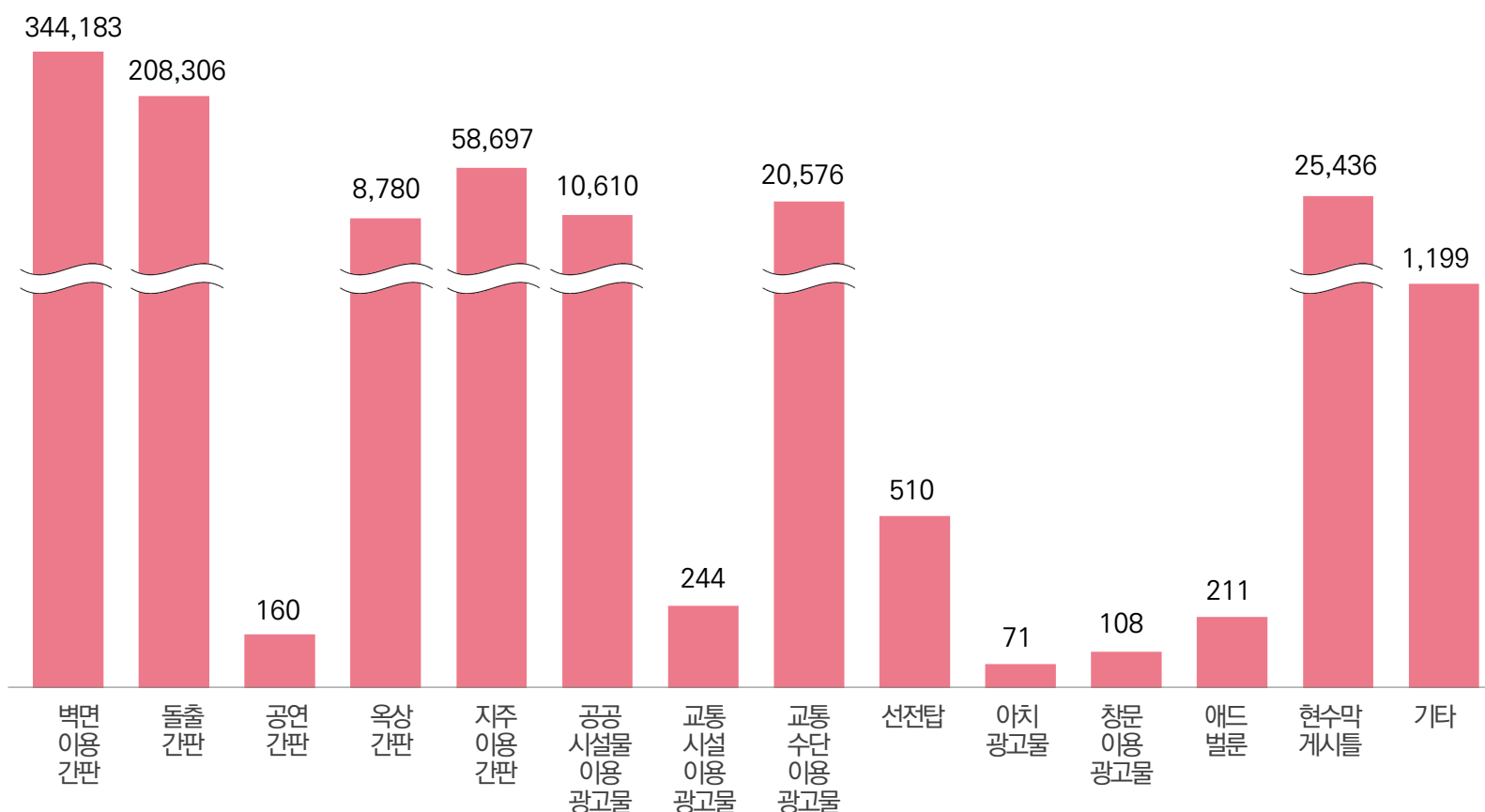


표 2-1 전국 옥외광고물 허가·신고 현황

단위 | 건

광고물 분류	허가	신고	합계
합계	390,862	288,229	679,091
벽면 이용 간판	126,996	217,187	344,183
돌출간판	154,538	53,768	208,306
공연간판	88	72	160
옥상간판	8,680	100	8,780
지주 이용 간판	46,360	12,337	58,697
공공시설물 이용 광고물	10,185	425	10,610
교통시설 이용 광고물	138	106	244
교통수단 이용 광고물	18,775	1,801	20,576
선전탑	394	116	510
아치광고물	61	10	71
창문 이용 광고물	45	63	108
애드벌룬	153	58	211
현수막 게시틀	23,980	1,456	25,436
기타	469	730	1,199

* 입간판, 벽보, 전단, 현수막 등 유동광고물 제외

2 | 신규 및 연장 옥외광고물 허가·신고 현황

2019년 한 해 동안 신규로 설치된 광고물은 약 156만 6천여 건이며, 그중에서 허가받은 광고물은 약 2만 6천여 건, 신고한 광고물은 약 154만여 건으로 집계되었다. 허가받은 광고물의 경우 돌출간판이 40.4%로 가장 높은 비중을 보였으며, 다음으로 벽면 이용 간판(27.4%), 교통수단 이용 광고물(12.5%) 순으로 나타났다. 신고한 광고물의 경우 현수막이 96.3%로 가장 높은 비중을 보였으며, 다음으로 벽보(2.0%), 벽면 이용 간판(0.9%)으로 나타났다.

기존 광고물을 연장한 광고물의 경우는 약 13만여 건으로 집계되었으며, 허가받은 광고물이 약 5만 2천여 건, 신고한 광고물이 약 8만 4천여 건으로 나타났다. 연장한 광고물의 경우 허가·신고 합산된 수치로 현수막이 56.7%로 가장 많은 비중을 보였으며, 다음으로 돌출간판(19.7%), 벽면 이용 간판(13.7%) 순으로 나타났다.

그림 2-2 2019년도(1년간) 신규 및 연장 광고물 허가·신고 현황

단위 | 건

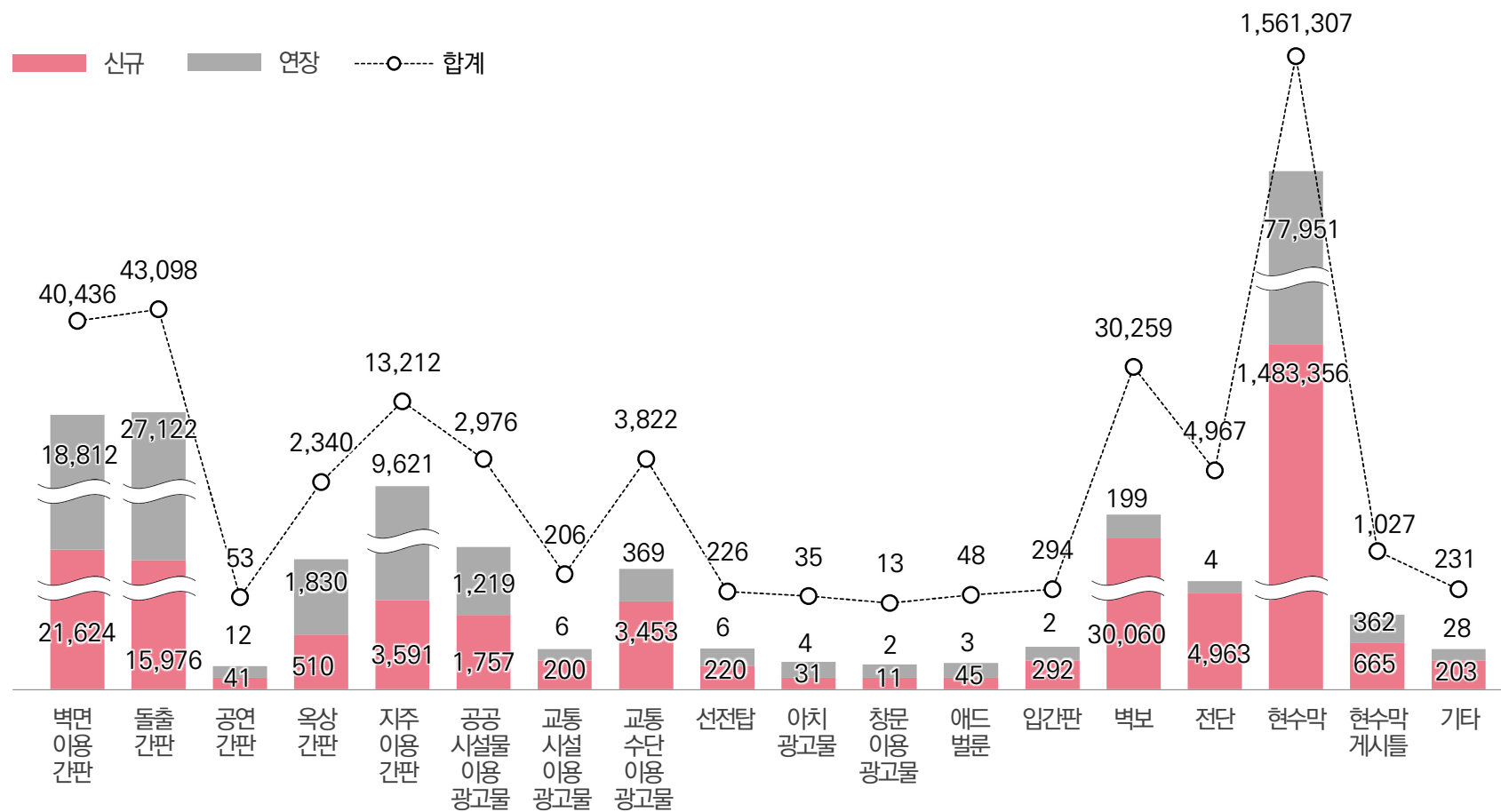


표 2-2 2019년도(1년간) 신규 및 연장 광고물 허가·신고 현황

단위 | 건

광고물 분류	신규			연장		
	허가	신고	합계	허가	신고	합계
전체	26,237	1,540,761	1,566,998	52,690	84,862	137,552
벽면 이용 간판	7,183	14,441	21,624	13,866	4,946	18,812
돌출간판	10,607	5,369	15,976	26,032	1,090	27,122
공연간판	37	4	41	8	4	12
옥상간판	500	10	510	1,821	9	1,830
지주 이용 간판	2,524	1,067	3,591	9,135	486	9,621
공공시설물 이용 광고물	1,589	168	1,757	1,210	9	1,219
교통시설 이용 광고물	154	46	200	3	3	6
교통수단 이용 광고물	3,287	166	3,453	292	77	369
선전탑	156	64	220	4	2	6
아치광고물	24	7	31	3	1	4
창문 이용 광고물	7	4	11	1	1	2
애드벌룬	31	14	45	2	1	3
입간판	0	292	292	0	2	2
벽보	0	30,060	30,060	0	199	199
전단	0	4,963	4,963	0	4	4
현수막	0	1,483,356	1,483,356	0	77,951	77,951
현수막 게시틀	115	550	665	299	63	362
기타	23	180	203	14	14	28

3 | 신규 및 연장 옥외광고물 허가·신고 수수료 현황

2019년 신규 옥외광고물의 허가·신고 수수료는 총 106억 6천여만 원이며, 허가는 약 6억 1천여만 원, 신고는 100억 5천여만 원의 수수료가 부과된 것으로 집계되었다. 연장 수수료는 허가 광고물에서 24억 2천여만 원, 신고 광고물에서 4억 6천여만 원으로 총 28억 8천여만 원의 수수료가 부과되었다.

그림 2-3 2019년도(1년간) 신규 및 연장 광고물 허가·신고 수수료 현황

단위 | 천원

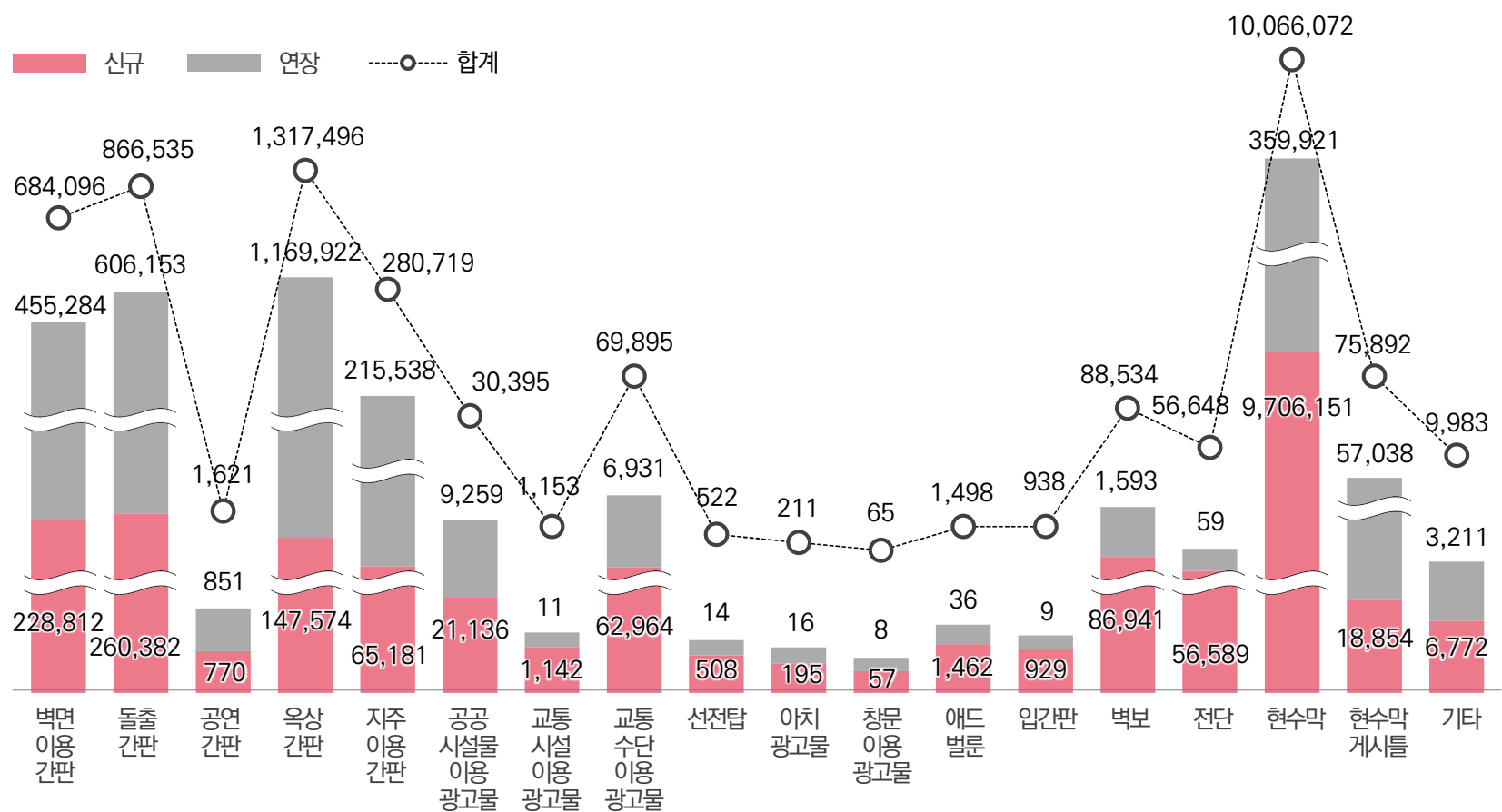


표 2-3 2019년도(1년간) 신규 및 연장 광고물 허가·신고 수수료 현황

단위 | 천원

광고물 분류	신규			연장		
	허가	신고	합계	허가	신고	합계
전체	612,346	10,054,072	10,666,418	2,424,798	461,055	2,885,853
벽면 이용 간판	141,591	87,221	228,812	399,421	55,862	455,284
돌출간판	188,582	71,800	260,382	584,242	21,911	606,153
공연간판	737	33	770	730	121	851
옥상간판	147,395	179	147,574	1,161,038	8,884	1,169,922
지주 이용 간판	45,678	19,503	65,181	207,249	8,289	215,538
공공시설물 이용 광고물	11,228	9,908	21,136	9,196	62	9,259
교통시설 이용 광고물	638	504	1,142	2	9	11
교통수단 이용 광고물	61,474	1,490	62,964	6,702	229	6,931
선전탑	343	165	508	8	6	14
아치광고물	81	114	195	12	4	16
창문 이용 광고물	8	49	57	4	4	8
애드벌룬	1,157	305	1,462	30	6	36
입간판	0	929	929	0	9	9
벽보	0	86,941	86,941	0	1,593	1,593
전단	0	56,589	56,589	0	59	59
현수막	0	9,706,151	9,706,151	0	359,921	359,921
현수막 게시틀	12,567	6,287	18,854	53,553	3,485	57,038
기타	866	5,906	6,772	2,610	601	3,211

4 | 옥외광고물 안전점검 현황

2019년 안전점검 대상 광고물은 전국에 10만 6천여 기로 집계되었다. 이 중에서 돌출간판이 51,070기(48.0%)로 가장 많았으며, 다음으로 벽면 이용 간판 33,646기(31.6%), 지주 이용 간판 15,590기(14.6%) 순으로 나타났다. 안전점검 대상 광고물 중에서 안전점검을 시행한 횟수는 70,580건¹⁾이며 이 중에서 99.5%는 합격, 0.5%는 불합격한 것으로 나타났다.

그림 2-4 2019년도(1년간)의 광고물 안전점검 현황

단위 | 건, %

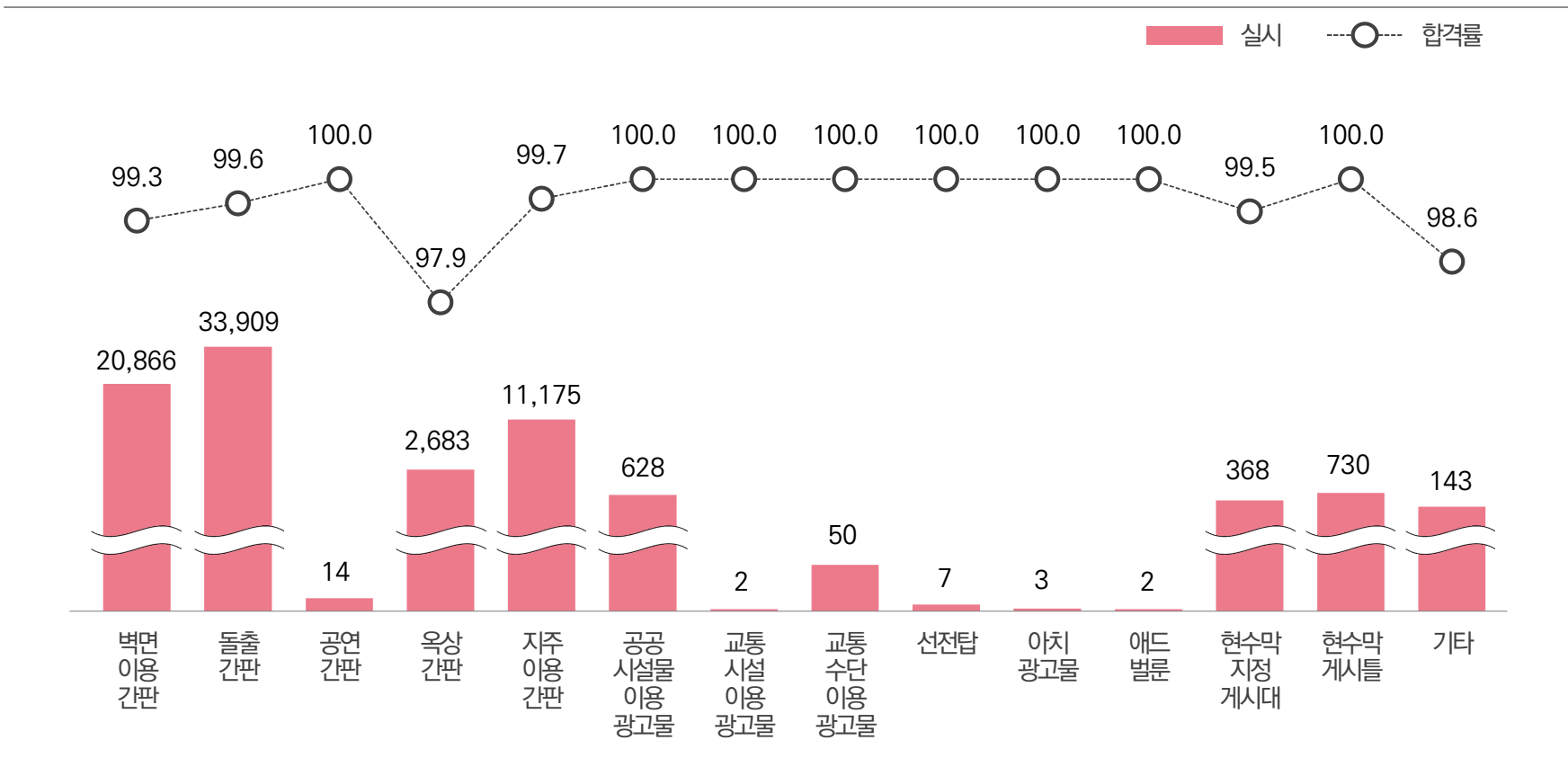


표 2-4 2019년도(1년간)의 광고물 안전점검 현황

단위 | 건

광고물 분류	안전점검 대상광고물 (기)	안전점검		
		실시	합격	불합격
전체	106,485	70,580	70,197	383
벽면 이용 간판	33,646	20,866	20,719	147
돌출간판	51,070	33,909	33,770	139
공연간판	15	14	14	0
옥상간판	3,349	2,683	2,627	56
지주 이용 간판	15,590	11,175	11,138	37
공공시설물 이용 광고물	698	628	628	0
교통시설 이용 광고물	6	2	2	0
교통수단 이용 광고물	319	50	50	0
선전탑	7	7	7	0
아치광고물	3	3	3	0
애드별론	2	2	2	0
현수막 지정게시대	450	368	366	2
현수막 게시틀	803	730	730	0
기타	527	143	141	2

1) 옥외광고물의 안전점검은 법령에서 정한 광고물의 최초 설치, 변경, 연장 및 시장 등이 정하는 경우에 실시하므로 안전점검 대상광고물과 안전점검 실시 횟수와는 다를 수 있음

5 | 불법 광고물 정비(철거 및 제거) 현황

연간 불법 광고물에 대한 정비는 약 5억 4천 2백만여 건으로 집계되었다. 광고물을 고정형과 유동형으로 구분하여 살펴보면, 불법 고정광고물의 철거는 36,018건으로 벽면 이용 간판의 철거가 13,697건으로 가장 많았으며 다음으로 돌출간판 11,044건, 지주 이용 간판 5,080건 등으로 나타났다. 불법 유동광고물의 제거는 5억 4천 292만여 건으로 전단의 제거가 약 3억 5천만여 건으로 가장 많았으며 다음으로 벽보, 현수막 순으로 나타났다. 최근 불법광고물 정비 시책으로 수거보상제를 실시하는 자치단체가 늘어나면서 유동광고물에 대한 정비 실적이 크게 증가하고 있는 것으로 보인다.

그림 2-5 불법 광고물 정비(철거 및 제거) 현황

단위 | 건

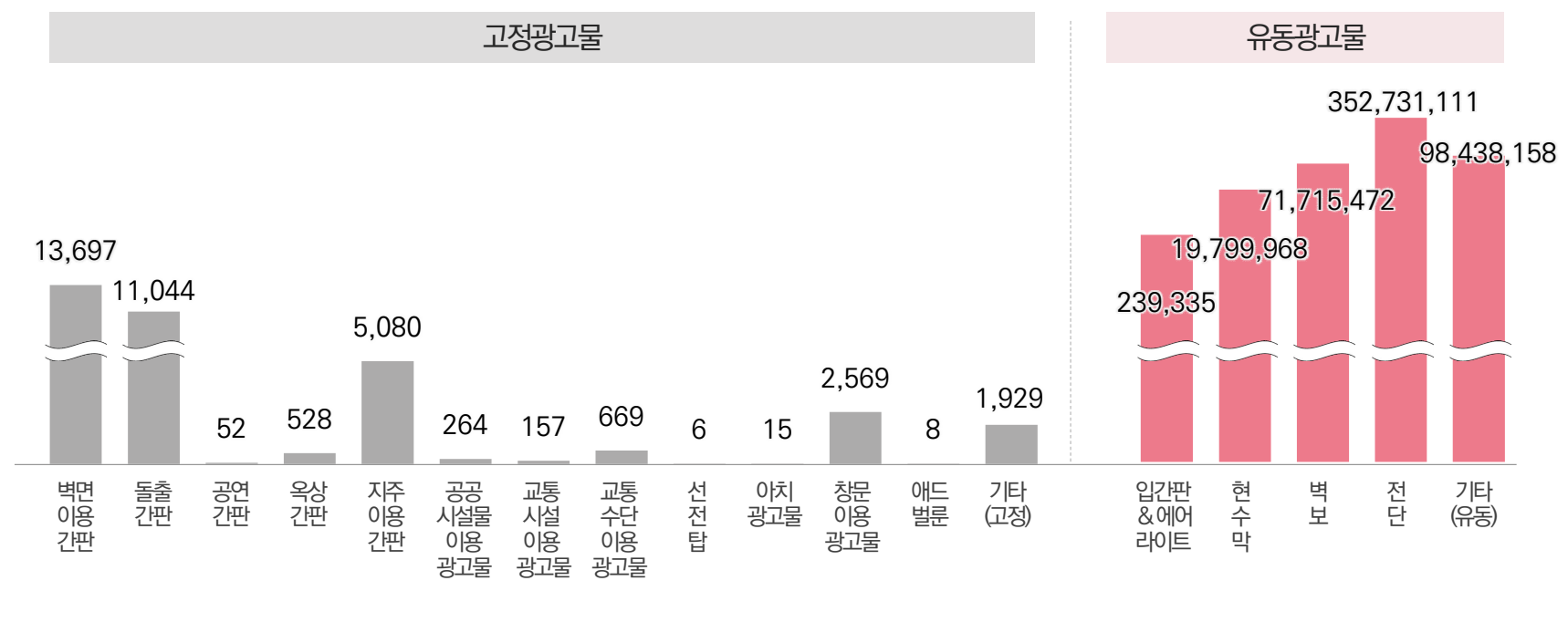


표 2-5 불법 광고물 정비(철거 및 제거) 현황

단위 | 건

광고물 분류		정비
합계		542,960,062
고정광고물	고정광고물 (소계)	36,018
	벽면 이용 간판	13,697
	돌출간판	11,044
	공연간판	52
	옥상간판	528
	지주 이용 간판	5,080
	공공시설물 이용 광고물	264
	교통시설 이용 광고물	157
	교통수단 이용 광고물	669
	선전탑	6
	아치광고물	15
	창문 이용 광고물	2,569
	애드벌론	8
	기타(고정)	1,929
유동광고물	유동광고물 (소계)	542,924,044
	입간판 & 에어라이트	239,335
	현수막	19,799,968
	벽보	71,715,472
	전단	352,731,111
	기타(유동)	98,438,158

6 | 불법 고정광고물 행정처분 현황

2019년 한 해, 불법적으로 설치된 고정광고물에 대해 전체적으로 19,388건의 행정처분이 내려졌다. 세부적으로는 15,376건에 대해서 계고가 처분되었으며, 이행강제금은 2,163건이 부과되었고, 고발 14건 영업정지 및 폐쇄가 8건으로 조사되었다. 광고물 분류별로는 벽면 이용 간판에 대한 행정처분이 총 7,026건(36.2%)으로 가장 많았으며, 다음으로 돌출간판 4,554건(23.5%), 지주 이용 간판 3,017건(15.6%), 교통수단 이용 광고물 497건(2.6%)으로 나타났다.

그림 2-6 불법 고정광고물 행정처분 현황

단위 | 건

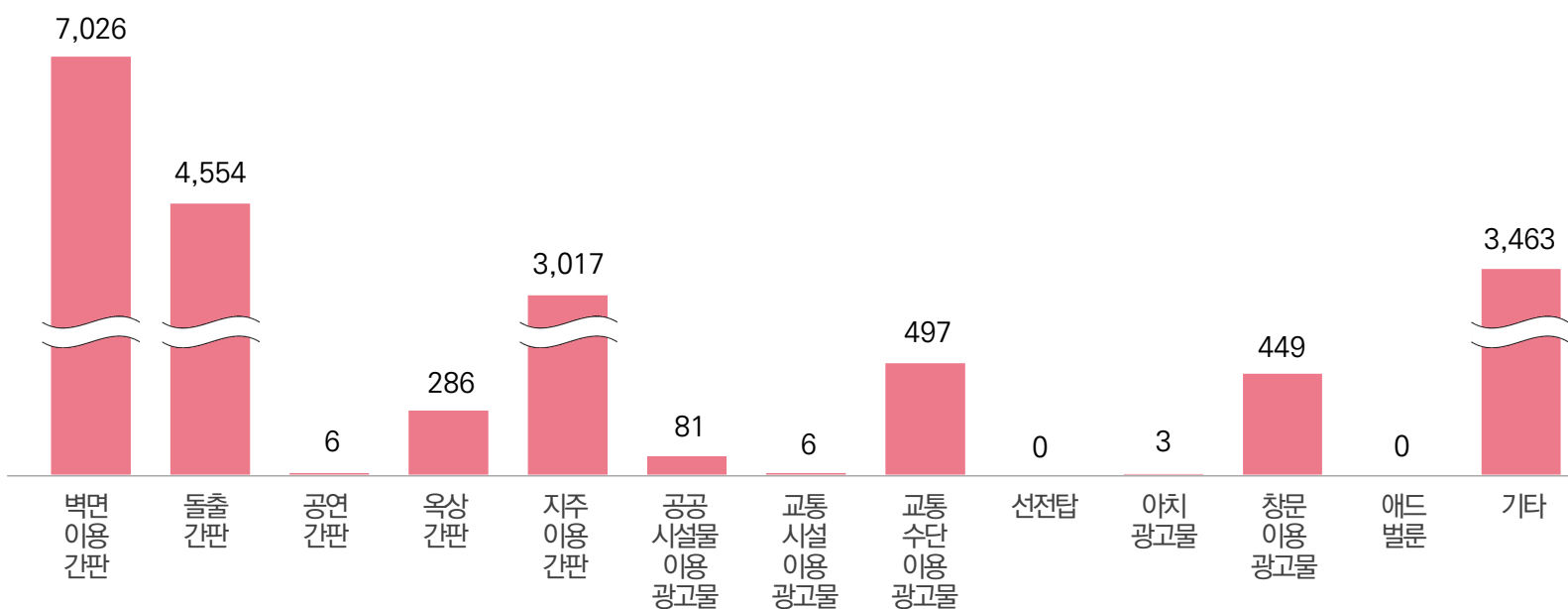


표 2-6 불법 고정광고물 행정처분 현황

단위 | 건

광고물 분류	계고	이행강제금 부과	고발	영업정지 및 폐쇄	기타	합계
합계	15,376	2,163	14	8	1,827	19,388
벽면 이용 간판	5,426	1,157	0	7	436	7,026
돌출간판	3,453	543	0	1	557	4,554
공연간판	5	1	0	0	0	6
옥상간판	200	70	0	0	16	286
지주 이용 간판	2,059	253	1	0	704	3,017
공공시설물 이용 광고물	79	0	0	0	2	81
교통시설 이용 광고물	6	0	0	0	0	6
교통수단 이용 광고물	453	5	3	0	36	497
선전탑	0	0	0	0	0	0
아치광고물	2	1	0	0	0	3
창문 이용 광고물	290	99	0	0	60	449
애드벌론	0	0	0	0	0	0
기타	3,403	34	10	0	16	3,463

7 | 불법 고정광고물 행정처분에 따른 이행강제금 부과액 현황

불법 고정광고물에 대한 행정처분 중 이행강제금 부과에 따른 부과액은 약 21억 9천만 원이며 이중 수납액은 약 17억 4천만 원으로 집계되었다. 전체적인 징수율은 79.3%인 것으로 나타났다. 광고물 분류별로는 벽면 이용 간판에 대한 이행강제금이 약 13억 1천만 원 정도로 가장 많이 부과되었으며, 이는 전체 부과금액의 약 59.7%를 차지했다.

그림 2-7 불법 고정광고물 행정처분에 따른 이행강제금 부과액 현황

단위 | 천원

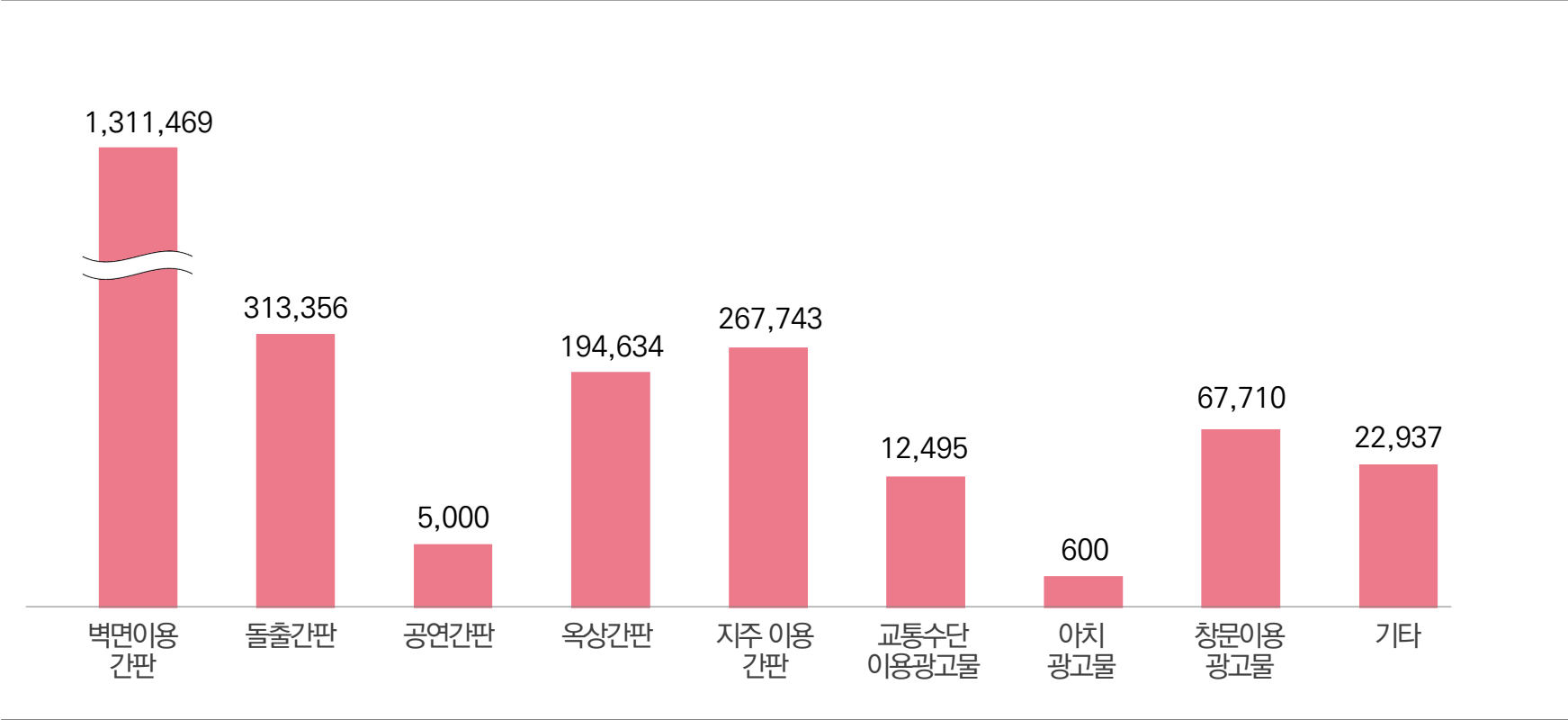


표 2-7 불법 고정광고물 행정처분에 따른 이행강제금 부과액 현황

단위 | 천원, %

광고물 분류	부과액	수납액	징수율
합계	2,195,945	1,741,682	79.3%
벽면 이용 간판	1,311,469	1,038,734	79.2%
돌출간판	313,356	241,215	77.0%
공연간판	5,000	0	0.0%
옥상간판	194,634	162,560	83.5%
지주 이용 간판	267,743	213,422	79.7%
교통수단 이용 광고물	12,495	10,405	83.3%
아치광고물	600	600	100.0%
창문 이용 광고물	67,710	59,935	88.5%
기타	22,937	14,812	64.6%

* 불법 고정광고물 중 이행강제금이 부과되지 않은 광고물의 부과금액은 “0원”이므로 제외

8 | 불법 유동광고물 행정처분 현황

2019년 한 해, 불법적으로 설치된 유동광고물에 대해 총 161,729건의 행정처분이 내려졌다. 세부적으로 살펴보면, 78,328건에 대해서 계고 처분되었으며, 과태료는 82,552건이 부과되었고, 고발 136건, 영업정지 및 폐쇄가 0건으로 조사되었다. 광고물 분류별로는 현수막에 대한 행정처분이 75,440건으로 가장 많았으며, 다음으로 입간판, 벽보, 에어 라이트, 전단 순으로 나타났다.

그림 2-8 불법 유동광고물 행정처분 현황

단위 | 건

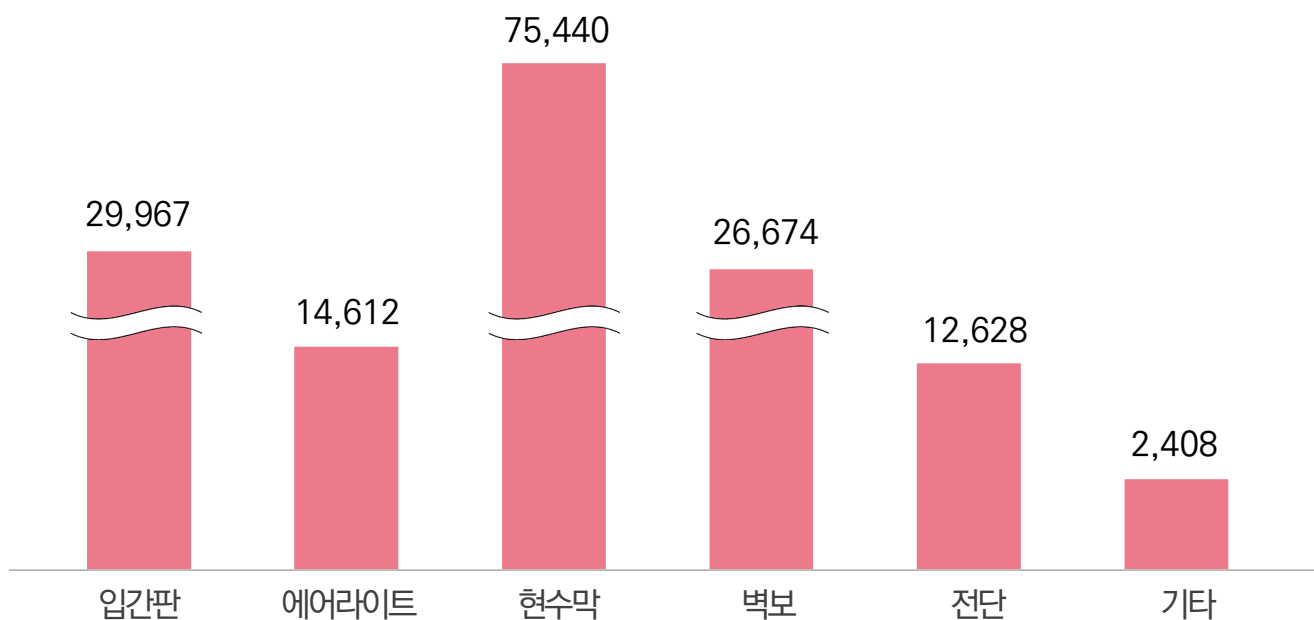


표 2-8 불법 유동광고물 행정처분 현황

단위 | 건

광고물 분류	계고	과태료 부과	고발	영업정지 및 폐쇄	기타	합계
전체	78,328	82,552	136	0	713	161,729
입간판	29,328	170	1	0	468	29,967
에어라이트	14,522	20	0	0	70	14,612
현수막	16,907	58,454	79	0	0	75,440
벽보	6,898	19,651	38	0	87	26,674
전단	8,702	3,852	18	0	56	12,628
기타	1,971	405	0	0	32	2,408

9 | 불법 유동광고물 행정처분에 따른 과태료 부과액 현황

불법 유동광고물에 대한 행정처분 중 과태료 부과에 따른 부과액은 약 348억 원 수준이며 이중 수납액은 약 181억 원 수준으로 집계되었다. 전체적인 징수율은 52.2%로 나타났다. 광고물 분류별로 현수막에 대한 과태료가 약 300억 원 정도로 가장 많이 부과되었으며, 이는 전체 부과금액의 약 86.1%를 차지했다.

그림 2-9 불법 유동광고물 행정처분에 따른 과태료 부과액 현황 단위 | 천원

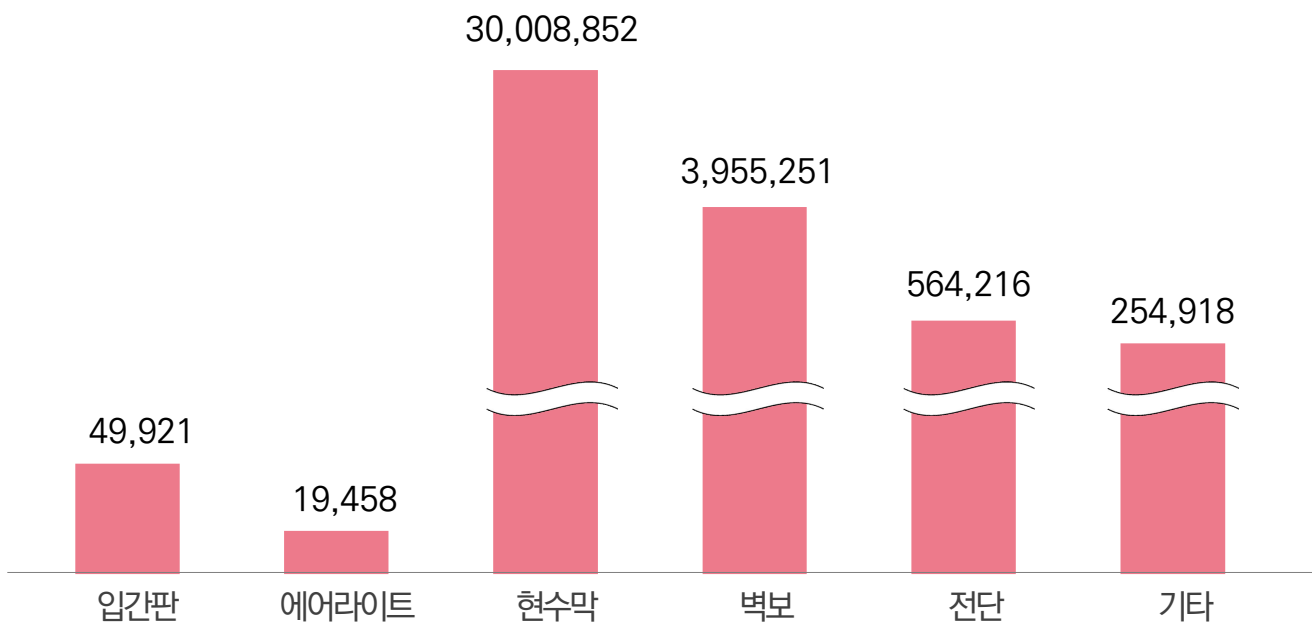


표 2-9 불법 유동광고물 행정처분에 따른 과태료 부과액 현황 단위 | 천원, %

광고물 분류	부과액	수납액	징수율
합계	34,852,617	18,194,562	52.2%
입간판	49,921	41,584	83.3%
에어라이트	19,458	16,014	82.3%
현수막	30,008,852	15,538,851	51.8%
벽보	3,955,251	2,179,568	55.1%
전단	564,216	372,897	66.1%
기타	254,918	45,648	17.9%

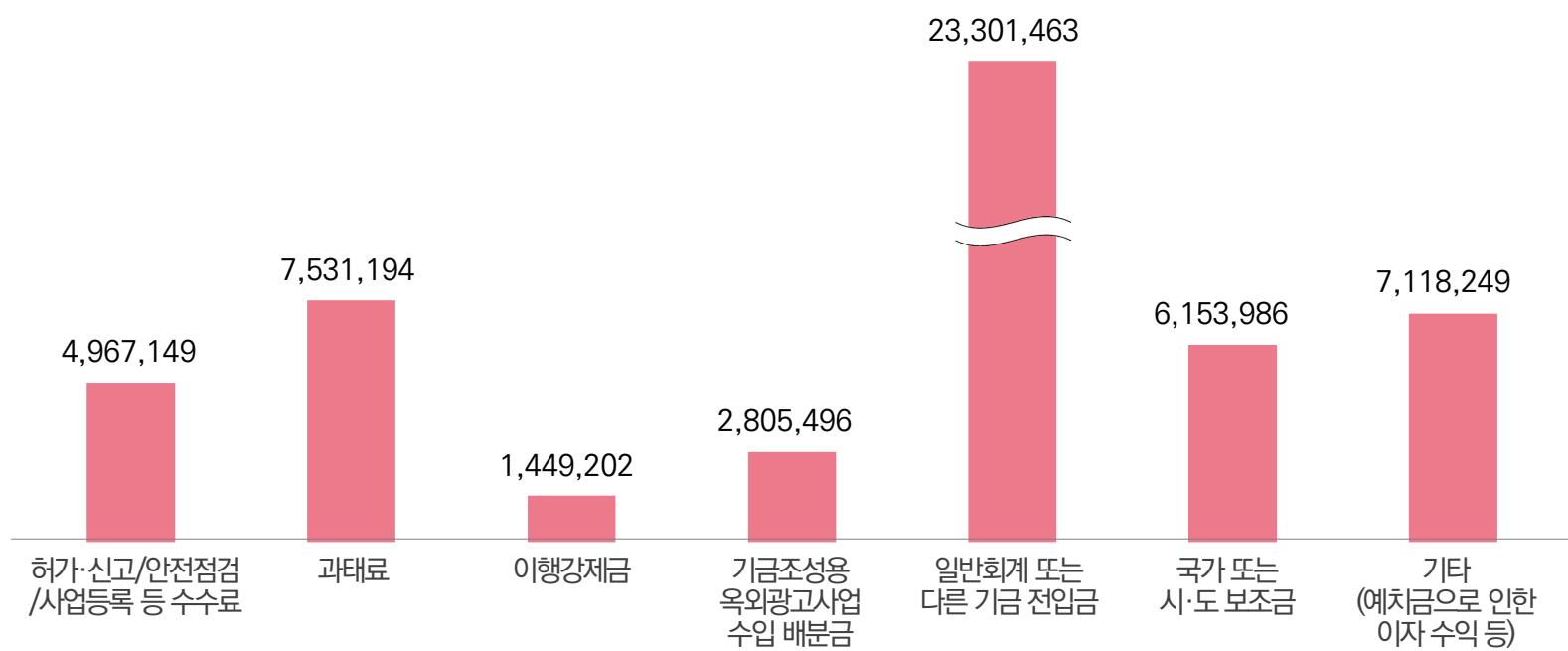
* 불법 고정광고물 중 이행강제금이 부과되지 않은 광고물의 부과금액은 “0원”이므로 제외

10 | 옥외광고발전기금 자원 및 집행 현황

전국에 옥외광고발전기금을 설치한 자치단체는 164개소이며, 2019년 한 해 동안 각종 수수료, 과태료, 이행강제금 등으로 인해 조성된 신규 기금은 총 533억 2천여만 원으로 집계되었다. 자원 항목 중 일반회계 및 다른 기금 전입금으로 인해 조성된 기금이 약 233억 원(43.7%)으로 가장 많았으며, 다음으로 과태료 약 75억 원(14.1%), 국가 또는 시·도 보조금 약 61억 원(11.5%) 순으로 나타났다.

그림 2-10 옥외광고발전기금 자원 현황

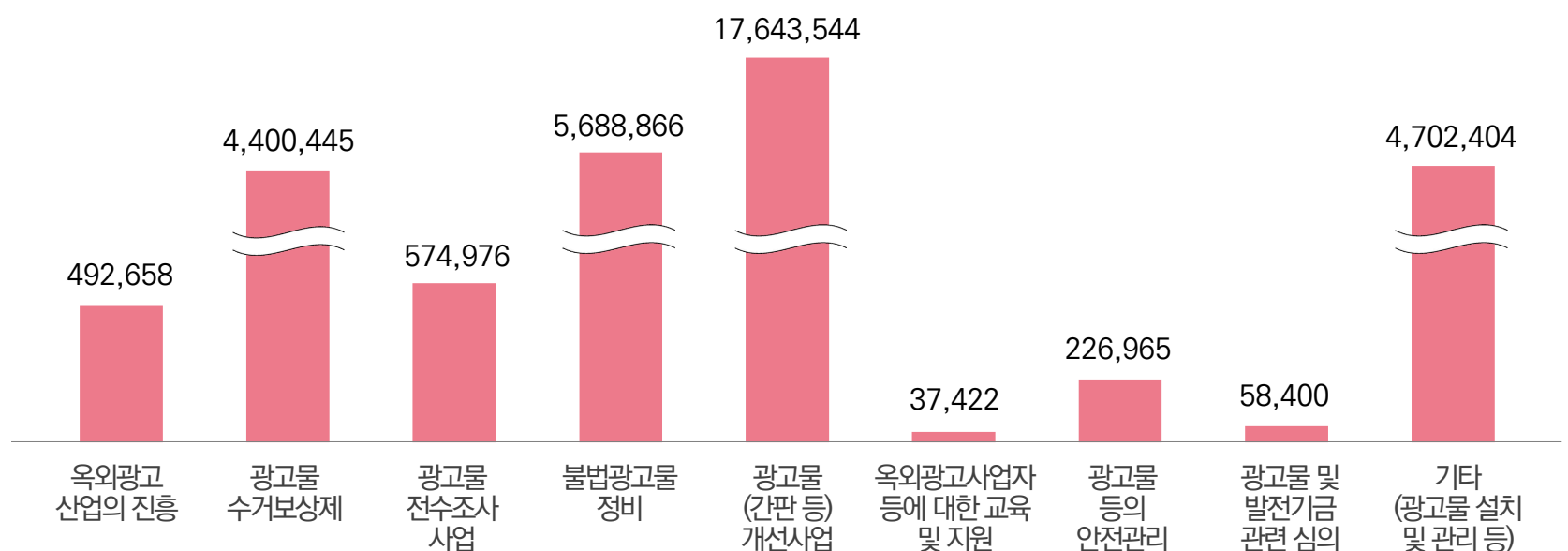
단위 | 천원



조성된 옥외광고발전기금의 집행 현황을 살펴보면, 총 집행액은 약 338억 원이며, 이 중 광고물(간판 등)의 개선사업에 가장 많은 예산인 약 176억 원(52.2%)을 집행한 것으로 나타났다. 다음으로 불법광고물 정비에 16.8%, 광고물 수거보상제에 13.0%를 집행한 것으로 집계되었다. 반면, 현수막 지정게시대 설치 및 철거, 주인 없는 간판의 철거, 옥외광고 사업자 세미나 개최 등 옥외광고산업의 진흥(1.5%), 광고물 등의 안전관리는 0.7%로 집행 비율이 적은 것으로 나타났다.

그림 2-11 옥외광고발전기금 집행 현황

단위 | 천원



한 해 조성된 기금 이외에 전년도(2018년도)로부터 이월된 이월금은 약 1,103억 3천여만 원으로, 신규 조성액과의 합계는 총 1,636억 6천여만 원이었으며, 이 중 338억 2천여만 원을 집행 후 연말 기준 누적 잔액은 약 1,298억 3천여만 원으로 조사되었다.

표 2-10 옥외광고발전기금 현황

단위 | 천원

2018년도 말 기준 이월금(A)		110,338,498
조성 자원	2019년 신규 조성액(B)	53,326,740
	허가·신고/안전점검/사업등록 등 수수료	4,967,149
	과태료	7,531,194
	이행강제금	1,449,202
	기금조성용 옥외광고사업 수익 배분금	2,805,496
	일반회계 또는 다른 기금 전입금	23,301,463
	국가 또는 시·도 보조금	6,153,986
	기타(예치금으로 인한 이자 수익 등)	7,118,249
이월금 및 조성액 합계(C=A+B)		163,665,238
집행 항목	2019년도 집행액(D)	33,825,678
	옥외광고산업의 진흥	492,658
	광고물 수거보상제	4,400,445
	광고물 전수조사 사업	574,976
	불법광고물 정비	5,688,866
	광고물(간판 등) 개선사업	17,643,544
	옥외광고사업자 등에 대한 교육 및 지원	37,422
	광고물 등의 안전관리	226,965
	광고물 및 발전기금 관련 심의	58,400
	기타(광고물 설치 및 관리 등)	4,702,404
연말 기준 잔액(E=C-D)		129,839,560

11 | 옥외광고업 등록 사업자 현황

전국적으로 옥외광고업을 등록한 사업자 중 정상적으로 사업을 영위하는 사업체는 2019년 말 기준으로 16,835개 사업체로 집계되었으며, 휴업은 368개 사, 폐업은 29,092개 사로 나타났다. 2019년 한 해 동안 신규로 옥외 광고업을 등록한 사업체는 1,663개 사이며 휴업한 사업체는 13개 사, 폐업한 사업체는 389개 사로 조사되었다.

표 2-11 옥외광고업 등록 사업자 현황

단위 | 사

기준일(2019.12.31.) 현재			2019년도(2019.1.1.~2019.12.31.)		
정상	휴업	폐업	신규 등록	휴업	폐업
16,835	368	29,092	1,663	13	389

12 | 자치단체 옥외광고 담당공무원 현황

전국 자치단체에서 옥외광고를 담당하는 공무원의 현황은 총 1,069명으로 조사되었다. 이 중에서 옥외광고 업무를 담당한 기간이 1년 미만인 공무원은 528명(49.4%), 1년 이상 2년 미만인 공무원은 289명(27.0%), 2년 이상인 공무원은 252명(23.6%)인 것으로 집계되었다.

표 2-12 자치단체 옥외광고 담당공무원 현황

단위 | 명

급수	1년 미만	1년 이상 ~2년 미만	2년 이상	소계
합계	528	289	252	1,069
5급 이상	31	13	10	54
6급	142	87	69	298
7급 이하	355	189	173	717

CHAPTER

3

지방자치단체별
세부 행정통계

1 | 통계표 구성

- 시·도 및 시·군·구별 세부 행정통계는 조사항목에 대해서 ① 17개 광역자치단체 조사표, ② 해당 광역자치단체의 기초자치단체별 조사표의 순서로 제시하였다.
- 조사항목에 따라 광역자치단체는 해당되는 자료가 없을 수 있다.
(예시) 광역자치단체는 일반적으로 광고물에 대한 허가·신고에 대한 권한이 없기 때문에 광고물 허가·신고 자료가 “0”으로 표기되었다.
- 기초자치단체별 조사표의 경우 첫 행의 “합계”는 광역자치단체의 데이터와 해당 기초자치단체의 데이터 합계이다.

그림 3-1 (예시) 허가·신고 옥외광고물 현황 통계표 예시 설명

단위 | 건

	자치단체명	합계	벽면 이용 간판	돌출 간판		현수막 게시물	기타
시도 + 시군구 자료	합계	129,244	72,793	24,780		423	547
시도 자료	시도	0	0	0	...	0	0
시군구 자료	종로구	2,111	1,279	583		3	0
	중구	7,078	3,342	1,898		39	0
	용산구	4,163	2,732	1,069		6	0
	송파구	3,841	3,085	97		13	0
	강동구	16,289	11,765	3,222	...	15	0

2 | 주의사항

- 통계표에 따라 사용되는 단위는 일반적으로 “건”을 사용하며, 금액인 경우 “천원”, 비율은 “%”를 사용하였다.
- 옥외광고 등록 사업자의 단위는 “사”, 옥외광고 담당공무원의 단위는 “명”을 사용하였다.

1 옥외광고물 허가·신고 현황

2019.12.31 기준, 단위: 건

자치단체명	합계	벽면 이용 간판	돌출간판	공연간판	옥상간판	지주 이용 간판	공공 시설물 이용 광고물	교통시설 이용 광고물	교통수단 이용 광고물	선전탑	아치 광고물	창문 이용 광고물	애드벌룬	현수막 게시물	기타
전국	679,091	344,183	208,306	160	8,780	58,697	10,610	244	20,576	510	71	108	211	25,436	1,199
서울특별시	97,204	56,541	22,627	47	662	1,763	3,667	51	11,410	14	0	5	1	334	82
부산광역시	69,187	28,749	31,427	5	562	2,968	3,516	16	1,612	0	0	0	4	242	86
대구광역시	30,446	15,107	11,746	2	341	1,669	306	1	1,075	0	0	1	0	112	86
인천광역시	48,494	25,148	18,195	2	507	2,559	1,063	1	861	3	0	0	3	145	7
광주광역시	20,968	11,568	7,425	1	423	1,109	10	3	304	0	0	1	3	34	87
대전광역시	14,034	5,989	6,285	2	185	907	514	4	97	1	0	3	0	40	7
울산광역시	27,853	13,511	10,294	1	354	2,933	354	1	135	2	1	3	27	103	134
세종특별자치시	3,610	2,079	883	0	147	479	0	3	11	1	0	0	0	5	2
경기도	113,083	65,266	32,753	11	1,402	11,029	480	23	1,433	4	2	7	91	369	213
강원도	28,846	12,461	9,099	1	651	6,325	22	3	187	1	2	4	6	66	18
충청북도	14,146	7,432	2,839	1	325	2,862	41	3	444	69	4	2	3	95	26
충청남도	17,593	10,271	3,366	0	223	3,082	17	14	541	13	1	3	26	30	6
전라북도	30,694	16,313	8,792	51	701	3,590	130	15	789	93	0	0	11	177	32
전라남도	44,245	10,060	6,629	6	517	3,136	49	61	419	161	4	14	7	23,127	55
경상북도	34,651	17,047	9,729	8	489	6,041	80	29	761	36	5	0	22	318	86
경상남도	42,387	19,441	15,515	21	731	5,752	360	15	340	19	0	3	5	94	91
제주특별자치도	41,650	27,200	10,702	1	560	2,493	1	1	157	93	52	62	2	145	181

1-1 서울특별시 옥외광고물 허가·신고 현황

2019.12.31 기준, 단위: 건

자치단체명	합계	벽면 이용 간판	돌출간판	공연간판	옥상간판	지주 이용 간판	공공 시설물 이용 광고물	교통시설 이용 광고물	교통수단 이용 광고물	선전탑	아치 광고물	창문 이용 광고물	애드벌룬	현수막 게시물	기타
서울특별시	97,204	56,541	22,627	47	662	1,763	3,667	51	11,410	14	0	5	1	334	82
시도	0	0	0	0	0	0	0	0	0	0	0	0	0	0	0
종로구	1,557	780	532	7	38	43	149	1	3	0	0	0	0	4	0
중구	3,649	1,943	1,155	4	101	93	162	0	107	0	0	0	0	35	49
용산구	3,305	1,996	1,016	2	40	59	156	1	29	0	0	1	0	5	0
성동구	575	202	118	0	18	40	58	0	133	0	0	0	0	6	0
광진구	6,484	3,040	2,745	0	3	156	127	0	405	0	0	0	0	4	4
동대문구	3,576	2,657	689	0	24	32	126	0	41	0	0	0	0	7	0
종량구	2,333	1,250	800	1	11	36	112	1	114	0	0	0	0	8	0
성북구	7,271	907	633	0	12	36	178	42	5,455	0	0	0	0	8	0
강북구	1,514	684	317	0	0	26	281	1	199	0	0	0	0	5	1
도봉구	1,335	917	191	0	9	23	82	0	102	0	0	0	0	11	0
노원구	805	224	301	0	14	35	97	0	124	0	0	0	0	10	0
은평구	2,163	1,421	507	0	10	18	149	0	52	0	0	0	0	6	0
서대문구	1,670	776	445	2	13	11	182	0	225	0	0	0	0	0	16
마포구	4,121	2,915	1,037	3	24	72	5	0	59	0	0	0	0	6	0
양천구	1,841	1,288	415	0	11	55	19	2	50	0	0	0	0	1	0
강서구	59	0	0	0	0	0	0	0	0	0	0	0	0	59	0
구로구	2,753	1,701	722	1	25	53	94	0	139	0	0	0	0	18	0
금천구	1,913	1,100	383	0	26	79	106	0	189	0	0	0	0	30	0
영등포구	5,412	3,483	1,402	0	62	145	160	0	135	0	0	0	0	21	4
동작구	6,075	3,780	1,542	0	23	112	142	0	468	0	0	0	0	6	2
관악구	3,183	2,100	759	0	9	23	50	0	234	0	0	0	0	8	0
서초구	2,757	1,574	288	5	48	126	614	0	86	0	0	0	0	15	1
강남구	12,066	7,971	1,539	21	95	58	327	1	2,038	0	0	0	0	15	1
송파구	14,718	9,383	3,897	1	29	372	202	0	783	14	0	3	1	31	2
강동구	6,069	4,449	1,194	0	17	60	89	2	240	0	0	1	0	15	2

1-2 부산광역시 옥외광고물 허가·신고 현황

2019.12.31 기준, 단위 | 건

자치단체명	합계	벽면 이용 간판	돌출간판	공연간판	옥상간판	지주 이용 간판	공공 시설물 이용 광고물	교통시설 이용 광고물	교통수단 이용 광고물	선전탑	아치 광고물	창문 이용 광고물	애드벌론	현수막 게시물	기타
부산광역시	69,187	28,749	31,427	5	562	2,968	3,516	16	1,612	0	0	0	4	242	86
시도	0	0	0	0	0	0	0	0	0	0	0	0	0	0	0
중구	1,654	526	1,000	0	19	31	52	0	14	0	0	0	0	12	0
서구	2,500	1,200	1,136	0	7	92	38	1	12	0	0	0	2	3	9
동구	3,398	1,293	1,703	0	51	85	232	0	13	0	0	0	0	19	2
영도구	3,659	1,688	1,447	0	10	140	218	0	154	0	0	0	0	2	0
부산진구	8,329	3,768	3,638	1	59	213	530	2	47	0	0	0	0	71	0
동래구	2,764	786	1,528	0	26	86	233	0	96	0	0	0	0	4	5
남구	4,973	2,142	2,015	1	18	243	205	7	279	0	0	0	2	17	44
북구	8,734	3,645	4,255	0	81	377	297	0	73	0	0	0	0	6	0
해운대구	6,411	3,232	2,273	1	81	261	405	2	92	0	0	0	0	50	14
사하구	6,287	2,518	3,025	0	33	313	313	0	74	0	0	0	0	7	4
금정구	3,142	1,221	1,076	1	28	116	214	0	480	0	0	0	0	6	0
강서구	2	0	0	0	0	0	0	0	0	0	0	0	0	2	0
연제구	3,618	1,420	1,785	0	17	113	163	3	98	0	0	0	0	11	8
수영구	5,244	1,835	3,015	0	21	146	171	0	44	0	0	0	0	12	0
사상구	4,740	1,621	2,368	1	57	297	359	0	30	0	0	0	0	7	0
기장군	3,732	1,854	1,163	0	54	455	86	1	106	0	0	0	0	13	0

1-3 대구광역시 옥외광고물 허가·신고 현황

2019.12.31 기준, 단위: 건

자치단체명	합계	벽면 이용 간판	돌출간판	공연간판	옥상간판	지주 이용 간판	공공 시설물 이용 광고물	교통시설 이용 광고물	교통수단 이용 광고물	선전탑	아치 광고물	창문 이용 광고물	애드벌룬	현수막 게시물	기타
대구광역시	30,446	15,107	11,746	2	341	1,669	306	1	1,075	0	0	1	0	112	86
시도	0	0	0	0	0	0	0	0	0	0	0	0	0	0	0
중구	4,067	1,780	2,094	2	50	78	7	0	26	0	0	1	0	24	5
동구	2,957	1,193	1,415	0	33	199	8	0	49	0	0	0	0	9	51
서구	2,777	1,417	1,066	0	28	199	12	0	47	0	0	0	0	8	0
남구	2,134	922	1,018	0	10	115	17	1	44	0	0	0	0	5	2
북구	5,723	3,726	1,338	0	91	293	148	0	96	0	0	0	0	31	0
수성구	6,745	3,276	2,902	0	67	394	37	0	52	0	0	0	0	16	1
달서구	3,354	1,677	1,314	0	48	148	20	0	101	0	0	0	0	19	27
달성군	2,689	1,116	599	0	14	243	57	0	660	0	0	0	0	0	0

1-4 인천광역시 옥외광고물 허가·신고 현황

2019.12.31 기준, 단위: 건

자치단체명	합계	벽면 이용 간판	돌출간판	공연간판	옥상간판	지주 이용 간판	공공 시설물 이용 광고물	교통시설 이용 광고물	교통수단 이용 광고물	선전탑	아치 광고물	창문 이용 광고물	애드벌룬	현수막 게시물	기타
인천광역시	48,494	25,148	18,195	2	507	2,559	1,063	1	861	3	0	0	3	145	7
시도	836	0	0	0	0	0	836	0	0	0	0	0	0	0	0
중구	1,624	915	383	0	32	147	41	0	98	0	0	0	1	7	0
동구	2,188	1,399	637	0	21	114	3	0	12	0	0	0	0	2	0
미추홀구	3,457	1,426	1,676	1	35	165	3	0	134	3	0	0	0	11	3
연수구	14,628	8,271	5,066	0	180	812	141	0	133	0	0	0	0	25	0
남동구	10,750	6,152	4,005	0	96	284	28	0	155	0	0	0	2	25	3
부평구	6,763	3,196	3,059	0	61	362	4	0	67	0	0	0	0	14	0
계양구	4,465	1,679	2,563	0	32	129	0	0	53	0	0	0	0	9	0
서구	2,660	1,583	599	1	21	241	6	0	195	0	0	0	0	14	0
강화군	980	472	199	0	19	271	0	0	13	0	0	0	0	6	0
옹진군	143	55	8	0	10	34	1	1	1	0	0	0	0	32	1

1-5 광주광역시 옥외광고물 허가·신고 현황

2019.12.31 기준, 단위: 건

자치단체명	합계	벽면 이용 간판	돌출간판	공연간판	옥상간판	지주 이용 간판	공공 시설물 이용 광고물	교통시설 이용 광고물	교통수단 이용 광고물	선전탑	아치 광고물	창문 이용 광고물	애드벌론	현수막 게시물	기타
광주광역시	20,968	11,568	7,425	1	423	1,109	10	3	304	0	0	1	3	34	87
시도	0	0	0	0	0	0	0	0	0	0	0	0	0	0	0
동구	4,576	2,483	1,726	1	106	213	4	3	28	0	0	1	3	8	0
서구	8,475	4,906	2,889	0	181	423	0	0	65	0	0	0	0	11	0
남구	1,778	926	602	0	36	110	1	0	95	0	0	0	0	8	0
북구	5,216	2,871	1,899	0	85	257	4	0	13	0	0	0	0	0	87
광산구	923	382	309	0	15	106	1	0	103	0	0	0	0	7	0

1-6 대전광역시 옥외광고물 허가·신고 현황

2019.12.31 기준, 단위: 건

자치단체명	합계	벽면 이용 간판	돌출간판	공연간판	옥상간판	지주 이용 간판	공공 시설물 이용 광고물	교통시설 이용 광고물	교통수단 이용 광고물	선전탑	아치 광고물	창문 이용 광고물	애드벌론	현수막 게시물	기타
대전광역시	14,034	5,989	6,285	2	185	907	514	4	97	1	0	3	0	40	7
시도	0	0	0	0	0	0	0	0	0	0	0	0	0	0	0
동구	1,908	820	762	0	32	174	89	4	18	1	0	1	0	7	0
중구	4,870	1,357	3,082	0	39	220	140	0	23	0	0	1	0	8	0
서구	4,813	2,383	1,843	2	53	290	190	0	22	0	0	1	0	22	7
유성구	2,354	1,396	580	0	59	219	74	0	23	0	0	0	0	3	0
대덕구	89	33	18	0	2	4	21	0	11	0	0	0	0	0	0

1-7 울산광역시 옥외광고물 허가·신고 현황

2019.12.31 기준, 단위 | 건

자치단체명	합계	벽면 이용 간판	돌출간판	공연간판	옥상간판	지주 이용 간판	공공 시설물 이용 광고물	교통시설 이용 광고물	교통수단 이용 광고물	선전탑	아치 광고물	창문 이용 광고물	애드벌론	현수막 게시물	기타
울산광역시	27,853	13,511	10,294	1	354	2,933	354	1	135	2	1	3	27	103	134
시도	0	0	0	0	0	0	0	0	0	0	0	0	0	0	0
중구	2,593	1,430	1,024	0	18	87	29	0	3	0	0	0	0	2	0
남구	10,091	5,061	3,804	0	142	845	63	0	16	0	0	0	1	38	121
동구	3,293	1,111	1,885	0	28	240	23	0	4	2	0	0	0	0	0
북구	7,489	3,640	2,131	0	100	1,239	236	0	101	0	0	0	24	5	13
울주군	4,387	2,269	1,450	1	66	522	3	1	11	0	1	3	2	58	0

1-8 세종특별자치시 옥외광고물 허가·신고 현황

2019.12.31 기준, 단위 | 건

자치단체명	합계	벽면 이용 간판	돌출간판	공연간판	옥상간판	지주 이용 간판	공공 시설물 이용 광고물	교통시설 이용 광고물	교통수단 이용 광고물	선전탑	아치 광고물	창문 이용 광고물	애드벌론	현수막 게시물	기타
세종특별자치시	3,610	2,079	883	0	147	479	0	3	11	1	0	0	0	5	2
시도	3,610	2,079	883	0	147	479	0	3	11	1	0	0	0	5	2

1-9 경기도 옥외광고물 허가·신고 현황

2019.12.31 기준, 단위: 건

자치단체명	합계	벽면 이용 간판	돌출간판	공연간판	옥상간판	지주 이용 간판	공공 시설물 이용 광고물	교통시설 이용 광고물	교통수단 이용 광고물	선전탑	아치 광고물	창문 이용 광고물	애드벌론	현수막 게시물	기타
경기도	113,083	65,266	32,753	11	1,402	11,029	480	23	1,433	4	2	7	91	369	213
시도	0	0	0	0	0	0	0	0	0	0	0	0	0	0	0
수원시	11,679	7,600	3,454	3	119	326	31	0	69	4	0	0	28	43	2
성남시	9,330	4,927	3,727	0	30	426	7	1	40	0	0	0	1	47	124
의정부시	2,522	1,412	881	0	31	170	0	0	20	0	0	0	1	4	3
안양시	7,723	5,267	1,645	2	38	228	110	1	431	0	0	1	0	0	0
부천시	9,985	4,406	4,761	0	90	488	60	0	137	0	0	0	0	25	18
광명시	3,159	2,213	830	0	5	75	0	0	26	0	0	0	0	10	0
평택시	3,961	2,312	1,019	0	100	476	3	1	49	0	0	1	0	0	0
동두천시	821	507	234	0	11	64	0	1	3	0	0	0	0	1	0
안산시	9,950	5,412	4,021	2	126	283	1	0	56	0	1	0	15	27	6
고양시	4,789	2,883	1,279	0	15	497	32	1	30	0	0	1	1	49	1
과천시	330	160	108	0	6	49	1	0	5	0	0	0	0	1	0
구리시	1,803	952	603	0	39	155	28	0	15	0	0	0	0	11	0
남양주시	6,332	3,227	1,689	0	35	1,245	23	3	58	0	0	0	19	33	0
오산시	1,651	771	599	0	34	224	0	0	19	0	0	1	0	3	0
시흥시	4,249	2,464	1,133	0	59	379	122	0	81	0	0	1	3	6	1
군포시	3,974	2,296	1,529	0	9	98	0	1	32	0	0	1	0	8	0
의왕시	1,998	1,560	277	0	20	107	2	0	27	0	0	0	4	1	0
하남시	1,975	1,175	568	0	25	191	1	0	6	0	0	0	1	8	0
용인시	6,306	3,565	1,378	1	129	994	38	1	84	0	0	1	4	57	54
파주시	0	0	0	0	0	0	0	0	0	0	0	0	0	0	0
이천시	2,543	1,405	538	1	112	454	2	0	18	0	0	0	0	12	1
안성시	1,160	632	136	0	48	311	0	0	31	0	0	0	2	0	0
김포시	2,454	1,714	244	0	28	439	2	0	22	0	0	0	1	4	0
화성시	4,784	3,176	612	0	57	888	0	0	41	0	1	0	1	7	1
광주시	2,290	1,225	322	0	85	612	3	0	39	0	0	0	0	3	1
양주시	1,189	660	126	0	30	351	6	11	0	0	0	0	0	5	0
포천시	1,505	863	243	0	20	378	0	0	0	0	0	0	0	1	0
여주시	1,477	824	212	2	38	339	8	2	49	0	0	0	1	1	1
연천군	1,024	562	235	0	14	172	0	0	40	0	0	0	1	0	0
가평군	1,036	464	277	0	15	272	0	0	1	0	0	0	7	0	0
양평군	1,084	632	73	0	34	338	0	0	4	0	0	0	1	2	0

1-10 강원도 옥외광고물 허가·신고 현황

2019.12.31 기준, 단위 | 건

자치단체명	합계	벽면 이용 간판	돌출간판	공연간판	옥상간판	지주 이용 간판	공공 시설물 이용 광고물	교통시설 이용 광고물	교통수단 이용 광고물	선전탑	아치 광고물	창문 이용 광고물	애드벌론	현수막 게시물	기타
강원도	28,846	12,461	9,099	1	651	6,325	22	3	187	1	2	4	6	66	18
시도	0	0	0	0	0	0	0	0	0	0	0	0	0	0	0
춘천시	5,043	2,290	2,022	1	105	606	0	0	8	0	0	2	0	9	0
원주시	6,198	2,939	2,003	0	147	1,068	0	0	32	0	0	0	0	6	3
강릉시	5,373	2,280	1,773	0	151	1,036	0	0	101	0	0	1	1	17	13
동해시	1,737	783	652	0	29	268	0	0	1	0	0	0	0	4	0
태백시	401	148	146	0	8	97	0	0	2	0	0	0	0	0	0
속초시	637	359	107	0	13	154	0	0	4	0	0	0	0	0	0
삼척시	1,214	421	552	0	19	219	0	0	0	0	1	0	0	2	0
홍천군	1,560	877	274	0	31	361	0	0	11	0	0	0	4	2	0
횡성군	413	160	122	0	12	115	0	0	4	0	0	0	0	0	0
영월군	9	6	1	0	0	1	0	0	0	0	0	0	0	1	0
평창군	928	423	166	0	9	295	15	0	20	0	0	0	0	0	0
정선군	692	257	171	0	40	223	0	0	0	0	0	0	0	1	0
철원군	597	319	122	0	11	145	0	0	0	0	0	0	0	0	0
화천군	36	14	3	0	0	13	4	2	0	0	0	0	0	0	0
양구군	151	60	41	0	3	40	2	1	1	0	0	0	0	2	1
인제군	2,782	670	728	0	21	1,339	0	0	1	1	1	1	0	19	1
고성군	214	106	47	0	7	48	1	0	2	0	0	0	1	2	0
양양군	861	349	169	0	45	297	0	0	0	0	0	0	0	1	0

1-11 충청북도 옥외광고물 허가·신고 현황

2019.12.31 기준, 단위 | 건

자치단체명	합계	벽면 이용 간판	돌출간판	공연간판	옥상간판	지주 이용 간판	공공 시설물 이용 광고물	교통시설 이용 광고물	교통수단 이용 광고물	선전탑	아치 광고물	창문 이용 광고물	애드벌론	현수막 게시물	기타
충청북도	14,146	7,432	2,839	1	325	2,862	41	3	444	69	4	2	3	95	26
시도	0	0	0	0	0	0	0	0	0	0	0	0	0	0	0
청주시	4,438	2,467	807	1	102	590	14	2	379	63	0	1	0	12	0
충주시	2,271	1,219	554	0	67	414	0	0	8	5	0	1	0	2	1
제천시	2,177	1,082	254	0	71	664	1	0	8	0	0	0	0	73	24
보은군	969	461	275	0	14	196	4	0	18	0	0	0	1	0	0
옥천군	842	404	145	0	16	271	0	0	4	0	0	0	0	1	1
영동군	15	7	7	0	0	1	0	0	0	0	0	0	0	0	0
증평군	741	421	174	0	10	123	4	1	7	0	0	0	0	1	0
진천군	666	372	125	0	15	149	0	0	5	0	0	0	0	0	0
괴산군	25	12	2	0	0	10	0	0	0	1	0	0	0	0	0
음성군	1,154	630	243	0	10	250	0	0	15	0	4	0	2	0	0
단양군	848	357	253	0	20	194	18	0	0	0	0	0	0	6	0

1-12 충청남도 옥외광고물 허가·신고 현황

2019.12.31 기준, 단위 | 건

자치단체명	합계	벽면 이용 간판	돌출간판	공연간판	옥상간판	지주 이용 간판	공공 시설물 이용 광고물	교통시설 이용 광고물	교통수단 이용 광고물	선전탑	아치 광고물	창문 이용 광고물	애드벌론	현수막 게시물	기타
충청남도	17,593	10,271	3,366	0	223	3,082	17	14	541	13	1	3	26	30	6
시도	0	0	0	0	0	0	0	0	0	0	0	0	0	0	0
천안시	4,992	2,488	1,452	0	117	793	4	0	121	0	0	3	0	13	1
공주시	1,083	696	201	0	11	159	1	0	10	0	0	0	1	3	1
보령시	875	387	206	0	21	251	1	0	5	0	0	0	1	3	0
아산시	1,869	1,178	239	0	5	400	0	0	25	1	1	0	19	1	0
서산시	1,737	1,313	178	0	15	191	0	0	35	0	0	0	0	4	1
논산시	2,185	1,111	373	0	0	527	7	13	151	3	0	0	0	0	0
계룡시	464	331	82	0	3	40	0	0	7	0	0	0	0	1	0
당진시	149	84	10	0	0	20	0	0	35	0	0	0	0	0	0
금산군	26	9	7	0	0	3	0	0	7	0	0	0	0	0	0
부여군	960	753	59	0	8	90	2	0	48	0	0	0	0	0	0
서천군	648	320	151	0	10	140	0	0	14	7	0	0	5	0	1
청양군	254	91	67	0	3	74	0	0	18	0	0	0	0	1	0
홍성군	1,121	754	196	0	9	139	1	0	18	0	0	0	0	4	0
예산군	619	393	52	0	1	136	0	0	36	1	0	0	0	0	0
태안군	611	363	93	0	20	119	1	1	11	1	0	0	0	0	2

1-13 전라북도 옥외광고물 허가·신고 현황

2019.12.31 기준, 단위: 건

자치단체명	합계	벽면 이용 간판	돌출간판	공연간판	옥상간판	지주 이용 간판	공공 시설물 이용 광고물	교통시설 이용 광고물	교통수단 이용 광고물	선전탑	아치 광고물	창문 이용 광고물	애드벌론	현수막 게시물	기타
전라북도	30,694	16,313	8,792	51	701	3,590	130	15	789	93	0	0	11	177	32
시도	0	0	0	0	0	0	0	0	0	0	0	0	0	0	0
전주시	12,385	6,425	4,281	1	319	917	111	2	127	77	0	0	6	109	10
군산시	7,786	3,985	2,252	1	237	884	2	9	388	0	0	0	1	15	12
익산시	3,417	1,833	1,086	0	50	383	1	0	45	14	0	0	1	4	0
정읍시	941	374	135	36	22	182	0	1	180	1	0	0	3	5	2
남원시	2,319	1,898	232	0	22	157	2	0	5	0	0	0	0	2	1
김제시	584	282	97	0	14	182	0	0	9	0	0	0	0	0	0
완주군	514	268	50	13	0	146	5	0	7	0	0	0	0	25	0
진안군	1,034	482	315	0	8	228	0	0	1	0	0	0	0	0	0
무주군	94	42	10	0	1	36	1	0	2	1	0	0	0	1	0
장수군	120	47	5	0	0	58	0	0	3	0	0	0	0	7	0
임실군	201	75	50	0	4	68	0	0	2	0	0	0	0	2	0
순창군	592	249	142	0	12	182	0	0	0	0	0	0	0	0	7
고창군	102	51	9	0	2	39	0	0	1	0	0	0	0	0	0
부안군	605	302	128	0	10	128	8	3	19	0	0	0	0	7	0

1-14 전라남도 옥외광고물 허가·신고 현황

2019.12.31 기준, 단위 | 건

자치단체명	합계	벽면 이용 간판	돌출간판	공연간판	옥상간판	지주 이용 간판	공공 시설물 이용 광고물	교통시설 이용 광고물	교통수단 이용 광고물	선전탑	아치 광고물	창문 이용 광고물	애드벌론	현수막 게시물	기타
전라남도	44,245	10,060	6,629	6	517	3,136	49	61	419	161	4	14	7	23,127	55
시도	0	0	0	0	0	0	0	0	0	0	0	0	0	0	0
목포시	7,302	2,687	3,773	2	178	587	0	0	61	0	0	1	0	6	7
여수시	3,584	2,122	987	0	73	338	0	24	33	0	0	0	0	7	0
순천시	22,535	46	18	0	2	15	0	0	1	62	0	0	0	22,391	0
나주시	1,363	718	157	0	59	284	6	0	27	81	0	2	0	5	24
광양시	922	541	198	0	26	148	0	0	4	0	1	0	1	3	0
담양군	577	172	85	0	34	269	0	0	11	0	0	6	0	0	0
곡성군	473	335	58	0	5	69	1	0	5	0	0	0	0	0	0
구례군	786	254	253	0	28	241	0	1	8	0	0	0	1	0	0
고흥군	1,273	843	171	0	18	207	0	10	7	3	2	2	2	1	7
보성군	333	163	49	0	4	78	0	0	33	0	0	0	0	3	3
화순군	447	285	37	2	16	81	3	1	16	6	0	0	0	0	0
장흥군	957	356	346	0	21	180	0	0	2	0	0	0	0	52	0
강진군	792	274	149	0	19	158	3	2	144	0	0	0	2	40	1
해남군	225	76	68	0	6	69	0	0	0	0	0	0	0	6	0
영암군	169	91	10	0	2	65	0	0	0	0	0	0	0	1	0
무안군	67	16	2	0	0	6	6	3	3	0	0	0	0	31	0
함평군	267	156	40	0	7	58	0	0	2	0	0	0	0	4	0
영광군	451	129	16	0	1	58	10	7	3	2	1	2	1	217	4
장성군	325	160	55	1	6	66	12	9	15	0	0	1	0	0	0
완도군	813	296	95	0	2	47	4	4	6	7	0	0	0	348	4
진도군	439	270	56	1	9	69	0	0	30	0	0	0	0	2	2
신안군	145	70	6	0	1	43	4	0	8	0	0	0	0	10	3

1-15 경상북도 옥외광고물 허가·신고 현황

2019.12.31 기준, 단위 | 건

자치단체명	합계	벽면 이용 간판	돌출간판	공연간판	옥상간판	지주 이용 간판	공공 시설물 이용 광고물	교통시설 이용 광고물	교통수단 이용 광고물	선전탑	아치 광고물	창문 이용 광고물	애드벌론	현수막 게시물	기타
경상북도	34,651	17,047	9,729	8	489	6,041	80	29	761	36	5	0	22	318	86
시도	0	0	0	0	0	0	0	0	0	0	0	0	0	0	0
포항시	2,965	1,547	825	0	41	529	4	3	2	3	0	0	0	8	3
경주시	4,390	1,831	1,102	2	60	1,231	29	1	110	0	0	0	12	7	5
김천시	3,629	1,287	1,359	0	88	757	12	2	118	0	0	0	0	5	1
안동시	1,128	543	377	0	25	163	2	0	15	0	0	0	0	3	0
구미시	10,342	5,535	3,225	5	121	1,108	2	1	267	15	0	0	0	7	56
영주시	1,967	860	811	0	29	256	0	0	10	0	0	0	0	1	0
영천시	796	526	118	0	5	130	3	2	9	0	2	0	0	1	0
상주시	1,184	520	356	0	20	217	0	1	6	2	0	0	0	58	4
문경시	1,211	411	522	1	43	223	0	0	0	9	0	0	0	1	1
경산시	551	303	81	0	5	143	0	0	16	0	0	0	0	3	0
군위군	156	64	3	0	1	58	3	0	3	0	0	0	0	23	1
의성군	791	490	95	0	2	127	3	3	28	2	1	0	0	40	0
청송군	160	64	15	0	2	56	0	2	0	0	0	0	0	21	0
영양군	170	66	36	0	1	57	2	1	1	1	0	0	0	2	3
영덕군	857	319	210	0	11	206	10	7	5	3	1	0	0	84	1
청도군	800	600	0	0	0	100	0	0	100	0	0	0	0	0	0
고령군	117	54	8	0	0	48	0	0	7	0	0	0	0	0	0
성주군	1,164	720	118	0	6	233	1	0	22	1	1	0	10	52	0
칠곡군	1,195	765	158	0	11	230	3	4	22	0	0	0	0	2	0
예천군	364	111	146	0	9	87	0	0	0	0	0	0	0	0	11
봉화군	98	36	2	0	1	32	5	2	20	0	0	0	0	0	0
울진군	574	386	133	0	7	47	1	0	0	0	0	0	0	0	0
울릉군	42	9	29	0	1	3	0	0	0	0	0	0	0	0	0

1-16 경상남도 옥외광고물 허가·신고 현황

2019.12.31 기준, 단위 | 건

자치단체명	합계	벽면 이용 간판	돌출간판	공연간판	옥상간판	지주 이용 간판	공공 시설물 이용 광고물	교통시설 이용 광고물	교통수단 이용 광고물	선전탑	아치 광고물	창문 이용 광고물	에드벌론	현수막 게시물	기타
경상남도	42,387	19,441	15,515	21	731	5,752	360	15	340	19	0	3	5	94	91
시도	0	0	0	0	0	0	0	0	0	0	0	0	0	0	0
창원시	13,822	6,955	5,133	2	114	1,350	96	1	64	1	0	0	2	32	72
진주시	5,806	2,688	2,263	1	85	690	44	0	22	3	0	2	0	8	0
통영시	2,187	806	939	0	96	327	0	0	1	0	0	1	0	6	11
사천시	179	58	84	0	1	31	0	0	5	0	0	0	0	0	0
김해시	6,767	3,001	2,635	0	136	830	1	0	143	11	0	0	0	6	4
밀양시	1,598	718	486	0	27	339	0	0	20	1	0	0	0	7	0
거제시	2,974	1,533	962	0	68	395	1	0	7	0	0	0	0	8	0
양산시	3,547	1,455	1,236	0	83	499	208	0	48	1	0	0	1	15	1
의령군	650	208	309	0	23	109	0	0	1	0	0	0	0	0	0
함안군	400	216	48	0	3	132	0	0	1	0	0	0	0	0	0
창녕군	506	293	77	0	9	123	0	0	2	0	0	0	0	2	0
고성군	481	215	120	0	10	127	0	1	6	0	0	0	0	2	0
남해군	880	390	288	0	26	173	0	0	3	0	0	0	0	0	0
하동군	296	101	62	0	7	123	1	0	0	0	0	0	0	1	1
산청군	682	272	210	0	16	165	2	5	9	1	0	0	0	1	1
함양군	1,100	324	477	18	18	254	0	0	5	0	0	0	0	4	0
거창군	512	208	186	0	9	85	7	8	3	1	0	0	2	2	1
합천군	0	0	0	0	0	0	0	0	0	0	0	0	0	0	0

1-17 제주특별자치도 옥외광고물 허가·신고 현황

2019.12.31 기준, 단위: 건

자치단체명	합계	벽면 이용 간판	돌출간판	공연간판	옥상간판	지주 이용 간판	공공 시설물 이용 광고물	교통시설 이용 광고물	교통수단 이용 광고물	선전탑	아치 광고물	창문 이용 광고물	애드벌룬	현수막 게시물	기타
제주특별자치도	41,650	27,200	10,702	1	560	2,493	1	1	157	93	52	62	2	145	181
시도	41,650	27,200	10,702	1	560	2,493	1	1	157	93	52	62	2	145	181

2 연간(2019년도) 신규 광고물 허가·신고 현황

단위: 건

자치단체명	합계	벽면 이용 간판	돌출 간판	공연 간판	옥상 간판	지주 이용 간판	공공 시설물 이용 광고물	교통 시설 이용 광고물	교통 수단 이용 광고물	선전탑	아치 광고물	창문 이용 광고물	애드 벌론	입간판	벽보	전단	현수막	현수막 게시물	기타
전국	1,566,998	21,624	15,976	41	510	3,591	1,757	200	3,453	220	31	11	45	292	30,060	4,963	1,483,356	665	203
서울특별시	24,439	1,053	1,003	4	38	85	273	4	751	0	0	1	0	210	2,179	1,112	17,703	20	3
부산광역시	39,860	2,897	3,864	1	38	306	415	20	833	0	0	0	0	0	4,396	857	26,180	11	42
대구광역시	25,007	598	455	0	7	93	64	0	183	0	0	0	0	0	325	76	23,164	7	35
인천광역시	86,381	1,720	1,497	0	17	170	426	1	320	1	0	0	1	0	1,165	217	80,804	37	5
광주광역시	35,761	767	542	0	19	79	0	0	318	0	0	0	1	0	18,241	69	15,723	2	0
대전광역시	38,564	418	575	0	4	42	268	0	36	0	0	0	0	0	7	48	37,158	2	6
울산광역시	22,456	643	484	0	15	112	47	0	20	1	0	0	2	2	0	23	21,046	1	60
세종특별자치시	14,528	931	570	0	108	272	0	0	4	1	0	0	0	0	0	2	12,639	1	0
경기도	544,403	4,788	3,435	1	97	876	173	24	302	3	1	0	19	60	2,633	1,573	530,312	86	20
강원도	48,458	427	233	0	22	166	3	5	93	1	0	1	2	4	55	71	47,368	7	0
충청북도	30,928	430	164	0	21	156	15	5	12	51	2	1	2	2	17	6	30,006	36	2
충청남도	136,195	723	264	0	12	156	3	9	264	2	0	0	6	0	273	23	134,456	2	2
전라북도	87,560	777	367	0	15	203	10	16	31	57	0	0	2	0	32	3	86,027	12	8
전라남도	51,583	440	138	1	21	171	22	13	63	54	2	6	2	0	2	19	50,228	389	12
경상북도	81,068	1,620	761	1	17	214	13	14	38	6	3	0	2	2	174	10	78,161	30	2
경상남도	264,522	1,596	1,016	33	33	312	25	89	111	10	1	1	6	12	173	792	260,293	13	6
제주특별자치도	35,285	1,796	608	0	26	178	0	0	74	33	22	1	0	0	388	62	32,088	9	0

2-1 서울특별시 연간(2019년도) 신규 광고물 허가·신고 현황

단위: 건

자치단체명	합계	벽면 이용 간판	돌출 간판	공연 간판	옥상 간판	지주 이용 간판	공공 시설물 이용 광고물	교통 시설 이용 광고물	교통 수단 이용 광고물	선전탑	아치 광고물	창문 이용 광고물	애드 벌론	입간판	벽보	전단	현수막	현수막 게시물	기타
서울특별시	24,439	1,053	1,003	4	38	85	273	4	751	0	0	1	0	210	2,179	1,112	17,703	20	3
시도	0	0	0	0	0	0	0	0	0	0	0	0	0	0	0	0	0	0	0
종로구	192	48	118	0	17	7	0	0	0	0	0	0	0	0	0	0	0	2	0
중구	149	65	52	1	2	12	4	0	12	0	0	0	0	0	0	0	0	1	0
용산구	2,473	16	21	0	1	1	1	0	2	0	0	0	0	0	109	15	2,307	0	0
성동구	106	24	11	0	0	6	0	0	51	0	0	0	0	0	0	13	0	1	0
광진구	70	13	10	0	0	2	0	0	44	0	0	0	0	0	0	0	0	1	0
동대문구	1,147	68	30	0	0	1	0	0	6	0	0	0	0	0	0	0	1,042	0	0
종랑구	1,865	27	56	0	0	2	1	0	12	0	0	0	0	4	136	91	1,536	0	0
성북구	209	12	17	0	0	1	28	0	30	0	0	0	0	0	0	121	0	0	0
강북구	1,451	13	32	0	1	0	50	0	84	0	0	0	0	0	172	57	1,042	0	0
도봉구	364	8	7	0	0	1	0	0	6	0	0	0	0	0	276	42	24	0	0
노원구	58	16	13	0	0	0	0	0	28	0	0	0	0	0	0	0	0	1	0
은평구	4,219	23	23	0	0	0	0	0	8	0	0	0	0	0	202	13	3,950	0	0
서대문구	39	6	14	0	0	0	2	0	17	0	0	0	0	0	0	0	0	0	0
마포구	2,768	40	29	1	0	6	0	0	13	0	0	0	0	2	734	111	1,831	1	0
양천구	309	143	143	0	0	2	5	2	14	0	0	0	0	0	0	0	0	0	0
강서구	3,143	61	10	0	0	2	3	0	19	0	0	0	0	0	0	265	2,775	8	0
구로구	349	27	36	0	1	1	0	0	26	0	0	0	0	0	240	18	0	0	0
금천구	150	29	4	0	1	4	5	0	33	0	0	0	0	0	0	19	55	0	0
영등포구	221	68	68	0	1	9	0	0	20	0	0	0	0	2	0	0	52	0	1
동작구	65	13	33	0	0	1	0	0	18	0	0	0	0	0	0	0	0	0	0
관악구	1,077	18	18	0	1	0	0	0	7	0	0	0	0	0	189	39	805	0	0
서초구	319	63	63	0	0	3	163	0	23	0	0	0	0	3	0	0	0	1	0
강남구	489	165	105	2	11	7	2	1	196	0	0	0	0	0	0	0	0	0	0
송파구	2,576	58	8	0	0	4	8	0	27	0	0	0	0	69	0	276	2,123	3	0
강동구	631	29	82	0	2	13	1	1	55	0	0	1	0	130	121	32	161	1	2

2-2 부산광역시 연간(2019년도) 신규 광고물 허가·신고 현황

단위: 건

자치단체명	합계	벽면 이용 간판	돌출 간판	공연 간판	옥상 간판	지주 이용 간판	공공 시설물 이용 광고물	교통 시설 이용 광고물	교통 수단 이용 광고물	선전탑	아치 광고물	창문 이용 광고물	애드 벌론	입간판	벽보	전단	현수막	현수막 게시물	기타
부산광역시	39,860	2,897	3,864	1	38	306	415	20	833	0	0	0	0	0	4,396	857	26,180	11	42
시도	0	0	0	0	0	0	0	0	0	0	0	0	0	0	0	0	0	0	0
중구	734	20	38	0	0	1	0	0	3	0	0	0	0	0	224	63	385	0	0
서구	1,115	38	47	0	0	3	2	0	2	0	0	0	0	0	270	1	751	1	0
동구	730	78	131	0	2	4	1	0	2	0	0	0	0	0	168	6	336	0	2
영도구	1,513	96	203	0	1	28	52	0	41	0	0	0	0	0	220	4	868	0	0
부산진구	3,044	486	645	0	1	8	34	18	0	0	0	0	0	0	561	386	905	0	0
동래구	4,264	246	405	0	2	28	54	0	47	0	0	0	0	0	598	59	2,822	0	3
남구	2,705	77	132	0	1	10	6	0	18	0	0	0	0	0	289	109	2,059	4	0
북구	2,189	248	381	0	17	31	71	0	20	0	0	0	0	0	0	0	1,421	0	0
해운대구	2,868	135	67	0	5	7	26	2	19	0	0	0	0	0	557	0	2,050	0	0
사하구	1,971	462	589	0	0	39	51	0	47	0	0	0	0	0	38	24	720	1	0
금정구	1,186	48	94	0	2	4	30	0	420	0	0	0	0	0	487	101	0	0	0
강서구	3,383	250	147	0	2	76	7	0	8	0	0	0	0	0	95	4	2,792	2	0
연제구	3,373	105	176	0	0	8	26	0	48	0	0	0	0	0	535	33	2,441	1	0
수영구	2,119	45	71	0	0	6	4	0	32	0	0	0	0	0	255	65	1,604	0	37
사상구	1,884	394	530	1	1	28	51	0	74	0	0	0	0	0	0	1	804	0	0
기장군	6,782	169	208	0	4	25	0	0	52	0	0	0	0	0	99	1	6,222	2	0

2-3 대구광역시 연간(2019년도) 신규 광고물 허가·신고 현황

단위: 건

자치단체명	합계	벽면 이용 간판	돌출 간판	공연 간판	옥상 간판	지주 이용 간판	공공 시설물 이용 광고물	교통 시설 이용 광고물	교통 수단 이용 광고물	선전탑	아치 광고물	창문 이용 광고물	애드 벌룬	입간판	벽보	전단	현수막	현수막 게시물	기타
대구광역시	25,007	598	455	0	7	93	64	0	183	0	0	0	0	0	325	76	23,164	7	35
시도	0	0	0	0	0	0	0	0	0	0	0	0	0	0	0	0	0	0	0
중구	103	61	32	0	0	3	6	0	0	0	0	0	0	0	0	0	0	1	0
동구	3,587	53	29	0	1	6	6	0	20	0	0	0	0	0	81	0	3,390	0	1
서구	147	26	16	0	0	6	0	0	3	0	0	0	0	0	0	0	96	0	0
남구	2,090	133	117	0	1	14	7	0	1	0	0	0	0	0	43	0	1,769	3	2
북구	4,763	63	39	0	2	11	11	0	18	0	0	0	0	0	47	49	4,523	0	0
수성구	3,482	114	101	0	2	25	11	0	8	0	0	0	0	0	81	11	3,127	1	1
달서구	4,849	32	30	0	1	5	8	0	17	0	0	0	0	0	73	13	4,637	2	31
달성군	5,986	116	91	0	0	23	15	0	116	0	0	0	0	0	0	3	5,622	0	0

2-4 인천광역시 연간(2019년도) 신규 광고물 허가·신고 현황

단위: 건

자치단체명	합계	벽면 이용 간판	돌출 간판	공연 간판	옥상 간판	지주 이용 간판	공공 시설물 이용 광고물	교통 시설 이용 광고물	교통 수단 이용 광고물	선전탑	아치 광고물	창문 이용 광고물	애드 벌룬	입간판	벽보	전단	현수막	현수막 게시물	기타
인천광역시	86,381	1,720	1,497	0	17	170	426	1	320	1	0	0	1	0	1,165	217	80,804	37	5
시도	365	0	0	0	0	0	365	0	0	0	0	0	0	0	0	0	0	0	0
중구	3,235	29	19	0	2	4	12	0	40	0	0	0	1	0	110	15	3,003	0	0
동구	638	18	20	0	0	3	1	0	2	0	0	0	0	0	153	6	435	0	0
미추홀구	13,902	67	139	0	0	9	0	0	51	1	0	0	0	0	563	0	13,066	3	3
연수구	8,646	395	248	0	8	69	45	0	32	0	0	0	0	0	0	12	7,836	1	0
남동구	19,643	222	159	0	1	15	2	0	87	0	0	0	0	0	22	163	18,962	9	1
부평구	14,754	119	108	0	2	12	0	0	10	0	0	0	0	0	0	0	14,501	2	0
계양구	12,308	766	759	0	3	20	1	0	20	0	0	0	0	0	127	8	10,604	0	0
서구	11,850	85	42	0	1	14	0	0	69	0	0	0	0	0	190	11	11,437	0	1
강화군	1,014	16	2	0	0	23	0	0	8	0	0	0	0	0	0	2	960	3	0
옹진군	26	3	1	0	0	1	0	1	1	0	0	0	0	0	0	0	0	19	0

2-5 광주광역시 연간(2019년도) 신규 광고물 허가·신고 현황

단위: 건

자치단체명	합계	벽면 이용 간판	돌출 간판	공연 간판	옥상 간판	지주 이용 간판	공공 시설물 이용 광고물	교통 시설 이용 광고물	교통 수단 이용 광고물	선전탑	아치 광고물	창문 이용 광고물	애드 벌룬	입간판	벽보	전단	현수막	현수막 게시물	기타
광주광역시	35,761	767	542	0	19	79	0	0	318	0	0	0	1	0	18,241	69	15,723	2	0
시도	0	0	0	0	0	0	0	0	0	0	0	0	0	0	0	0	0	0	0
동구	1,443	242	166	0	11	18	0	0	20	0	0	0	1	0	11	36	936	2	0
서구	19,606	89	48	0	4	10	0	0	36	0	0	0	0	0	17,814	13	1,592	0	0
남구	9,510	40	67	0	0	9	0	0	60	0	0	0	0	0	378	3	8,953	0	0
북구	2,257	129	44	0	1	13	0	0	106	0	0	0	0	0	36	15	1,913	0	0
광산구	2,945	267	217	0	3	29	0	0	96	0	0	0	0	0	2	2	2,329	0	0

2-6 대전광역시 연간(2019년도) 신규 광고물 허가·신고 현황

단위: 건

자치단체명	합계	벽면 이용 간판	돌출 간판	공연 간판	옥상 간판	지주 이용 간판	공공 시설물 이용 광고물	교통 시설 이용 광고물	교통 수단 이용 광고물	선전탑	아치 광고물	창문 이용 광고물	애드 벌룬	입간판	벽보	전단	현수막	현수막 게시물	기타
대전광역시	38,564	418	575	0	4	42	268	0	36	0	0	0	0	0	7	48	37,158	2	6
시도	0	0	0	0	0	0	0	0	0	0	0	0	0	0	0	0	0	0	0
동구	4,700	70	36	0	2	9	36	0	6	0	0	0	0	0	0	1	4,540	0	0
중구	7,134	111	410	0	0	9	79	0	7	0	0	0	0	0	0	10	6,508	0	0
서구	18,563	121	76	0	0	12	77	0	6	0	0	0	0	0	7	37	18,219	2	6
유성구	187	83	35	0	0	8	55	0	6	0	0	0	0	0	0	0	0	0	0
대덕구	7,980	33	18	0	2	4	21	0	11	0	0	0	0	0	0	0	7,891	0	0

2-7 울산광역시 연간(2019년도) 신규 광고물 허가·신고 현황

단위: 건

자치단체명	합계	벽면 이용 간판	돌출 간판	공연 간판	옥상 간판	지주 이용 간판	공공 시설물 이용 광고물	교통 시설 이용 광고물	교통 수단 이용 광고물	선전탑	아치 광고물	창문 이용 광고물	애드 벌룬	입간판	벽보	전단	현수막	현수막 게시물	기타
울산광역시	22,456	643	484	0	15	112	47	0	20	1	0	0	2	2	0	23	21,046	1	60
시도	0	0	0	0	0	0	0	0	0	0	0	0	0	0	0	0	0	0	0
중구	169	91	51	0	0	5	20	0	2	0	0	0	0	0	0	0	0	0	0
남구	7,136	165	137	0	3	11	6	0	8	0	0	0	1	1	0	21	6,723	0	60
동구	4,331	108	175	0	2	30	20	0	1	1	0	0	0	0	0	2	3,992	0	0
북구	6,393	225	103	0	10	51	0	0	4	0	0	0	0	0	0	0	6,000	0	0
울주군	4,427	54	18	0	0	15	1	0	5	0	0	0	1	1	0	0	4,331	1	0

2-8 세종특별자치시 연간(2019년도) 신규 광고물 허가·신고 현황

단위: 건

자치단체명	합계	벽면 이용 간판	돌출 간판	공연 간판	옥상 간판	지주 이용 간판	공공 시설물 이용 광고물	교통 시설 이용 광고물	교통 수단 이용 광고물	선전탑	아치 광고물	창문 이용 광고물	애드 벌룬	입간판	벽보	전단	현수막	현수막 게시물	기타
세종특별자치시	14,528	931	570	0	108	272	0	0	4	1	0	0	0	0	0	2	12,639	1	0
시도	14,528	931	570	0	108	272	0	0	4	1	0	0	0	0	0	2	12,639	1	0

2-9 경기도 연간(2019년도) 신규 광고물 허가·신고 현황

단위: 건

자치단체명	합계	벽면 이용 간판	돌출 간판	공연 간판	옥상 간판	지주 이용 간판	공공 시설물 이용 광고물	교통 시설물 이용 광고물	교통 수단 이용 광고물	선전탑	아치 광고물	창문 이용 광고물	애드 벌론	입간판	벽보	전단	현수막	현수막 게시물	기타
경기도	544,403	4,788	3,435	1	97	876	173	24	302	3	1	0	19	60	2,633	1,573	530,312	86	20
시도	0	0	0	0	0	0	0	0	0	0	0	0	0	0	0	0	0	0	0
수원시	30,486	421	425	0	0	33	5	0	14	3	0	0	8	1	0	101	29,471	4	0
성남시	6,582	192	175	0	0	21	3	0	9	0	0	0	1	2	286	269	5,622	2	0
의정부시	438	87	53	0	1	15	0	0	3	0	0	0	0	19	0	148	112	0	0
안양시	5,594	335	380	0	10	52	70	22	6	0	0	0	0	0	0	189	4,522	0	8
부천시	16,727	951	1,018	0	15	93	47	0	65	0	1	0	0	0	0	45	14,482	1	9
광명시	14,481	87	62	0	1	1	0	0	7	0	0	0	0	6	233	91	13,992	1	0
평택시	34,178	266	163	0	16	79	0	0	5	0	0	0	0	17	0	14	33,616	2	0
동두천시	6,610	48	17	0	0	7	0	0	2	0	0	0	0	0	9	2	6,525	0	0
안산시	7,385	276	204	0	3	19	0	0	20	0	0	0	4	0	1,212	68	5,578	1	0
고양시	58,994	203	263	0	1	36	9	0	12	0	0	0	1	4	734	145	57,586	0	0
과천시	16	5	5	0	1	2	0	0	0	0	0	0	0	0	0	0	0	3	0
구리시	1,655	32	32	0	0	4	21	0	1	0	0	0	0	8	0	78	1,478	1	0
남양주시	54,042	117	34	0	5	41	1	0	9	0	0	0	0	0	0	0	53,828	6	1
오산시	50	33	5	0	1	8	0	0	3	0	0	0	0	0	0	0	0	0	0
시흥시	40,555	184	92	0	5	30	0	0	27	0	0	0	1	0	0	61	40,155	0	0
군포시	13,947	107	130	0	0	4	0	0	9	0	0	0	0	0	0	286	13,409	2	0
의왕시	1,086	106	7	0	1	4	0	0	1	0	0	0	1	0	0	0	966	0	0
하남시	9,517	80	19	0	5	16	0	0	4	0	0	0	0	0	23	0	9,370	0	0
용인시	44,764	260	45	0	2	61	1	0	27	0	0	0	0	0	135	44	44,151	38	0
파주시	37,745	94	21	0	0	31	0	0	11	0	0	0	0	0	0	0	37,588	0	0
이천시	22,886	88	27	0	1	24	0	0	2	0	0	0	0	0	0	0	22,743	1	0
안성시	19,941	40	9	0	2	10	0	0	5	0	0	0	1	0	0	0	19,874	0	0
김포시	26,355	179	11	0	0	52	0	0	5	0	0	0	1	0	0	2	26,105	0	0
화성시	33,166	234	27	0	10	85	0	0	6	0	0	0	1	3	0	20	32,778	2	0
광주시	147	71	20	0	5	30	0	0	12	0	0	0	0	0	0	3	5	0	1
양주시	19,963	56	13	0	2	40	6	0	3	0	0	0	0	0	0	0	19,843	0	0
포천시	13,819	77	19	0	5	24	0	0	10	0	0	0	0	0	0	0	13,684	0	0
여주시	1,530	15	23	1	4	16	5	2	15	0	0	0	0	0	1	0	1,425	22	1
연천군	46	23	7	0	0	10	0	0	6	0	0	0	0	0	0	0	0	0	0
가평군	7,237	103	127	0	1	19	5	0	0	0	0	0	0	0	0	7	6,975	0	0
양평군	14,461	18	2	0	0	9	0	0	3	0	0	0	0	0	0	0	14,429	0	0

2-10 강원도 연간(2019년도) 신규 광고물 허가·신고 현황

단위: 건

자치단체명	합계	벽면 이용 간판	돌출 간판	공연 간판	옥상 간판	지주 이용 간판	공공 시설물 이용 광고물	교통 시설 이용 광고물	교통 수단 이용 광고물	선전탑	아치 광고물	창문 이용 광고물	애드 벌룬	입간판	벽보	전단	현수막	현수막 게시물	기타
강원도	48,458	427	233	0	22	166	3	5	93	1	0	1	2	4	55	71	47,368	7	0
시도	0	0	0	0	0	0	0	0	0	0	0	0	0	0	0	0	0	0	0
춘천시	17,206	84	68	0	3	19	0	0	1	0	0	0	0	0	41	67	16,923	0	0
원주시	786	88	33	0	1	23	0	0	6	0	0	0	0	2	0	3	630	0	0
강릉시	7,597	82	56	0	6	26	0	0	80	0	0	0	0	0	8	0	7,339	0	0
동해시	2,326	16	4	0	1	3	0	0	0	0	0	0	0	0	0	0	2,302	0	0
태백시	1,287	6	6	0	0	4	0	0	0	0	0	0	0	2	0	0	1,269	0	0
속초시	37	21	12	0	0	4	0	0	0	0	0	0	0	0	0	0	0	0	0
삼척시	76	39	17	0	1	14	0	0	0	0	0	0	0	0	0	0	5	0	0
홍천군	1,004	12	3	0	3	13	1	1	0	0	0	0	1	0	6	1	962	1	0
횡성군	1,154	10	4	0	0	1	0	0	4	0	0	0	0	0	0	0	1,135	0	0
영월군	0	0	0	0	0	0	0	0	0	0	0	0	0	0	0	0	0	0	0
평창군	5,551	7	1	0	0	7	0	0	2	0	0	0	0	0	0	0	5,534	0	0
정선군	6,897	7	6	0	3	4	0	0	0	0	0	0	0	0	0	0	6,877	0	0
철원군	878	6	2	0	0	9	1	3	0	0	0	0	0	0	0	0	857	0	0
화천군	2	1	0	0	1	0	0	0	0	0	0	0	0	0	0	0	0	0	0
양구군	1,516	18	18	0	1	15	0	0	0	0	0	0	0	0	0	0	1,463	1	0
인제군	1,246	13	0	0	0	10	0	0	0	0	0	1	0	0	0	0	1,220	2	0
고성군	872	6	1	0	2	4	1	1	0	1	0	0	1	0	0	0	852	3	0
양양군	23	11	2	0	0	10	0	0	0	0	0	0	0	0	0	0	0	0	0

2-11 충청북도 연간(2019년도) 신규 광고물 허가·신고 현황

단위: 건

자치단체명	합계	벽면 이용 간판	돌출 간판	공연 간판	옥상 간판	지주 이용 간판	공공 시설물 이용 광고물	교통 시설 이용 광고물	교통 수단 이용 광고물	선전탑	아치 광고물	창문 이용 광고물	애드 벌룬	입간판	벽보	전단	현수막	현수막 게시물	기타
충청북도	30,928	430	164	0	21	156	15	5	12	51	2	1	2	2	17	6	30,006	36	2
시도	0	0	0	0	0	0	0	0	0	0	0	0	0	0	0	0	0	0	0
청주시	5,161	126	60	0	9	41	14	2	6	45	0	1	0	0	0	1	4,856	0	0
충주시	1,582	80	44	0	1	25	0	0	2	5	0	0	0	2	17	0	1,405	0	1
제천시	10,172	47	27	0	2	20	0	1	0	0	0	0	0	0	0	3	10,052	19	1
보은군	22	8	2	0	2	9	1	0	0	0	0	0	0	0	0	0	0	0	0
옥천군	1,282	16	2	0	2	7	0	0	0	0	0	0	1	0	0	0	1,254	0	0
영동군	736	9	0	0	1	4	0	0	0	0	0	0	0	0	0	1	709	12	0
증평군	1,374	14	9	0	1	1	0	1	1	0	0	0	0	0	0	1	1,346	0	0
진천군	1,595	58	8	0	3	18	0	1	3	0	0	0	1	0	0	0	1,500	3	0
괴산군	444	12	2	0	0	10	0	0	0	1	0	0	0	0	0	0	419	0	0
음성군	5,886	36	5	0	0	14	0	0	0	0	2	0	0	0	0	0	5,829	0	0
단양군	2,674	24	5	0	0	7	0	0	0	0	0	0	0	0	0	0	2,636	2	0

2-12 충청남도 연간(2019년도) 신규 광고물 허가·신고 현황

단위: 건

자치단체명	합계	벽면 이용 간판	돌출 간판	공연 간판	옥상 간판	지주 이용 간판	공공 시설물 이용 광고물	교통 시설 이용 광고물	교통 수단 이용 광고물	선전탑	아치 광고물	창문 이용 광고물	애드 벌룬	입간판	벽보	전단	현수막	현수막 게시물	기타
충청남도	136,195	723	264	0	12	156	3	9	264	2	0	0	6	0	273	23	134,456	2	2
시도	0	0	0	0	0	0	0	0	0	0	0	0	0	0	0	0	0	0	0
천안시	60,336	151	108	0	4	40	1	0	30	0	0	0	0	0	266	13	59,723	0	0
공주시	1,633	100	8	0	0	4	0	0	6	0	0	0	0	0	0	0	1,513	1	1
보령시	1,189	35	41	0	1	11	0	0	1	0	0	0	1	0	0	0	1,099	0	0
아산시	30,188	64	20	0	2	47	0	0	15	0	0	0	4	0	0	1	30,035	0	0
서산시	9,486	43	14	0	0	4	0	0	26	0	0	0	0	0	6	6	9,385	1	1
논산시	2,791	19	8	0	3	5	0	0	29	0	0	0	0	0	0	0	2,727	0	0
계룡시	1,917	7	4	0	0	0	0	0	1	0	0	0	0	0	0	1	1,904	0	0
당진시	14,527	84	10	0	0	20	0	0	35	0	0	0	0	0	0	0	14,378	0	0
금산군	25	7	3	0	0	0	0	8	7	0	0	0	0	0	0	0	0	0	0
부여군	227	47	2	0	0	4	1	0	48	0	0	0	0	0	1	0	124	0	0
서천군	8,209	12	5	0	0	1	0	0	11	1	0	0	1	0	0	0	8,178	0	0
청양군	397	3	1	0	0	1	0	0	10	0	0	0	0	0	0	2	380	0	0
홍성군	1,885	92	32	0	1	6	0	0	16	0	0	0	0	0	0	0	1,738	0	0
예산군	86	46	5	0	0	7	0	0	27	1	0	0	0	0	0	0	0	0	0
태안군	3,299	13	3	0	1	6	1	1	2	0	0	0	0	0	0	0	3,272	0	0

2-13 전라북도 연간(2019년도) 신규 광고물 허가·신고 현황

단위: 건

자치단체명	합계	벽면 이용 간판	돌출 간판	공연 간판	옥상 간판	지주 이용 간판	공공 시설물 이용 광고물	교통 시설 이용 광고물	교통 수단 이용 광고물	선전탑	아치 광고물	창문 이용 광고물	애드 벌룬	입간판	벽보	전단	현수막	현수막 게시물	기타
전라북도	87,560	777	367	0	15	203	10	16	31	57	0	0	2	0	32	3	86,027	12	8
시도	0	0	0	0	0	0	0	0	0	0	0	0	0	0	0	0	0	0	0
전주시	659	357	195	0	5	40	2	0	3	47	0	0	2	0	0	0	0	8	0
군산시	32,549	125	52	0	1	17	0	0	15	4	0	0	0	0	12	1	32,322	0	0
익산시	43,174	141	62	0	1	30	1	0	9	4	0	0	0	0	16	1	42,909	0	0
정읍시	123	26	14	0	2	10	0	0	3	2	0	0	0	0	0	0	66	0	0
남원시	894	35	8	0	0	36	0	0	0	0	0	0	0	0	4	0	811	0	0
김제시	794	19	1	0	1	9	0	0	0	0	0	0	0	0	0	0	764	0	0
완주군	627	15	8	0	2	11	1	0	1	0	0	0	0	0	0	0	587	2	0
진안군	286	11	2	0	0	2	0	0	0	0	0	0	0	0	0	0	262	2	7
무주군	1,945	3	1	0	0	0	0	0	0	0	0	0	0	0	0	0	1,941	0	0
장수군	38	8	1	0	0	26	2	1	0	0	0	0	0	0	0	0	0	0	0
임실군	21	6	6	0	0	9	0	0	0	0	0	0	0	0	0	0	0	0	0
순창군	739	8	5	0	2	5	0	0	0	0	0	0	0	0	0	1	718	0	0
고창군	5,125	9	5	0	1	6	0	0	0	0	0	0	0	0	0	0	5,104	0	0
부안군	586	14	7	0	0	2	4	15	0	0	0	0	0	0	0	0	543	0	1

2-14 전라남도 연간(2019년도) 신규 광고물 허가·신고 현황

단위: 건

자치단체명	합계	벽면 이용 간판	돌출 간판	공연 간판	옥상 간판	지주 이용 간판	공공 시설물 이용 광고물	교통 시설 이용 광고물	교통 수단 이용 광고물	선전탑	아치 광고물	창문 이용 광고물	애드 벌론	입간판	벽보	전단	현수막	현수막 게시물	기타
전라남도	51,583	440	138	1	21	171	22	13	63	54	2	6	2	0	2	19	50,228	389	12
시도	0	0	0	0	0	0	0	0	0	0	0	0	0	0	0	0	0	0	0
목포시	14,233	40	23	0	0	5	0	0	8	0	0	0	0	0	0	0	14,157	0	0
여수시	161	67	45	0	1	20	5	0	0	0	0	0	0	0	0	2	19	2	0
순천시	125	46	18	0	2	15	0	0	1	0	0	0	0	0	2	7	34	0	0
나주시	12,833	33	2	0	0	12	0	0	4	43	0	0	0	0	0	0	12,739	0	0
광양시	3,959	89	17	0	1	11	0	0	0	0	0	0	1	0	0	2	3,838	0	0
담양군	6,509	28	4	0	10	27	0	0	3	0	0	6	0	0	0	0	6,431	0	0
곡성군	646	7	0	0	0	1	0	0	1	0	0	0	0	0	0	0	637	0	0
구례군	9	5	1	0	0	3	0	0	0	0	0	0	0	0	0	0	0	0	0
고흥군	234	9	2	1	0	12	2	2	0	0	1	0	0	0	0	0	205	0	0
보성군	931	1	0	0	0	2	0	0	1	0	0	0	0	0	0	0	924	0	3
화순군	1,343	16	4	0	3	7	0	0	4	3	0	0	0	0	0	1	1,305	0	0
장흥군	22	7	3	0	1	9	0	0	2	0	0	0	0	0	0	0	0	0	0
강진군	711	3	0	0	1	5	1	0	10	0	0	0	0	0	0	0	691	0	0
해남군	1,348	11	6	0	0	8	0	0	0	0	0	0	1	0	0	1	1,317	1	3
영암군	2,104	0	0	0	0	0	0	0	0	0	0	0	0	0	0	0	2,104	0	0
무안군	91	24	2	0	0	6	6	3	3	0	0	0	0	0	0	0	16	31	0
함평군	214	5	0	0	1	6	0	0	0	0	0	0	0	0	0	0	198	4	0
영광군	1,996	10	3	0	0	4	2	3	1	1	1	0	0	0	0	3	1,869	97	2
장성군	41	14	3	0	1	10	4	2	3	0	0	0	0	0	0	0	3	0	1
완도군	1,888	11	3	0	0	2	1	3	5	7	0	0	0	0	0	0	1,600	254	2
진도군	1,780	9	1	0	0	4	0	0	15	0	0	0	0	0	0	3	1,748	0	0
신안군	405	5	1	0	0	2	1	0	2	0	0	0	0	0	0	0	393	0	1

2-15 경상북도 연간(2019년도) 신규 광고물 허가·신고 현황

단위: 건

자치단체명	합계	벽면 이용 간판	돌출 간판	공연 간판	옥상 간판	지주 이용 간판	공공 시설물 이용 광고물	교통 시설 이용 광고물	교통 수단 이용 광고물	선전탑	아치 광고물	창문 이용 광고물	애드 벌룬	입간판	벽보	전단	현수막	현수막 게시물	기타
경상북도	81,068	1,620	761	1	17	214	13	14	38	6	3	0	2	2	174	10	78,161	30	2
시도	0	0	0	0	0	0	0	0	0	0	0	0	0	0	0	0	0	0	0
포항시	36,328	186	136	0	2	25	2	0	2	1	0	0	0	0	174	7	35,791	1	1
경주시	274	228	20	0	0	24	1	1	0	0	0	0	0	0	0	0	0	0	0
김천시	2,124	27	9	0	1	12	0	0	3	0	0	0	0	0	0	0	2,072	0	0
안동시	22,360	181	139	0	5	15	0	0	3	0	0	0	0	0	0	0	22,017	0	0
구미시	627	383	192	0	3	37	0	0	11	1	0	0	0	0	0	0	0	0	0
영주시	478	18	7	0	0	5	0	0	0	0	0	0	0	0	0	0	448	0	0
영천시	10,196	17	3	0	0	7	3	2	0	0	2	0	0	0	0	1	10,161	0	0
상주시	206	45	6	0	1	9	0	1	2	1	0	0	0	0	0	0	139	2	0
문경시	155	69	75	1	2	5	0	0	0	3	0	0	0	0	0	0	0	0	0
경산시	178	116	25	0	2	19	0	0	12	0	0	0	0	0	0	2	0	2	0
군위군	196	2	1	0	0	5	2	0	0	0	0	0	0	1	0	0	168	16	1
의성군	993	3	0	0	0	2	0	4	1	0	1	0	0	0	0	0	977	5	0
청송군	549	5	0	0	0	4	0	2	0	0	0	0	0	0	0	0	537	1	0
영양군	0	0	0	0	0	0	0	0	0	0	0	0	0	0	0	0	0	0	0
영덕군	26	10	3	0	0	5	3	3	2	0	0	0	0	0	0	0	0	0	0
청도군	1,428	14	2	0	0	4	0	0	1	0	0	0	0	0	0	0	1,407	0	0
고령군	1,152	3	0	0	0	3	0	0	1	0	0	0	0	0	0	0	1,145	0	0
성주군	846	4	3	0	0	1	0	0	0	0	0	0	0	0	0	0	838	0	0
칠곡군	196	161	10	0	0	23	1	1	0	0	0	0	0	0	0	0	0	0	0
예천군	1,362	10	1	0	1	6	0	0	0	0	0	0	1	0	0	0	1,340	3	0
봉화군	1,124	2	0	0	0	1	0	0	0	0	0	0	0	0	0	0	1,121	0	0
울진군	240	136	100	0	0	2	1	0	0	0	0	0	1	0	0	0	0	0	0
울릉군	30	0	29	0	0	0	0	0	0	0	0	0	0	1	0	0	0	0	0

2-16 경상남도 연간(2019년도) 신규 광고물 허가·신고 현황

단위: 건

자치단체명	합계	벽면 이용 간판	돌출 간판	공연 간판	옥상 간판	지주 이용 간판	공공 시설물 이용 광고물	교통 시설 이용 광고물	교통 수단 이용 광고물	선전탑	아치 광고물	창문 이용 광고물	애드 벌론	입간판	벽보	전단	현수막	현수막 게시물	기타
경상남도	264,522	1,596	1,016	33	33	312	25	89	111	10	1	1	6	12	173	792	260,293	13	6
시도	0	0	0	0	0	0	0	0	0	0	0	0	0	0	0	0	0	0	0
창원시	178,651	692	343	0	6	124	20	0	37	0	0	0	4	3	120	727	176,575	0	0
진주시	18,125	124	51	0	1	15	1	0	10	3	0	0	0	0	52	3	17,863	2	0
통영시	1,869	37	20	0	1	12	0	0	1	0	0	0	0	0	0	2	1,796	0	0
사천시	1,950	58	84	0	1	31	0	0	5	0	0	0	0	0	0	4	1,767	0	0
김해시	4,665	215	204	0	8	30	0	0	39	3	0	0	0	8	0	10	4,146	0	2
밀양시	7,092	26	8	0	1	16	0	0	5	1	0	0	0	0	0	0	7,035	0	0
거제시	18,199	180	56	33	2	0	0	0	3	0	0	0	0	1	1	4	17,917	2	0
양산시	21,994	129	138	0	2	32	0	0	9	0	0	0	0	0	0	35	21,646	2	1
의령군	2,041	14	9	0	1	4	0	0	0	0	0	0	0	0	0	0	2,013	0	0
함안군	1,501	14	3	0	0	19	0	0	0	0	0	0	0	0	0	0	1,465	0	0
창녕군	1,388	15	6	0	0	2	0	0	0	0	0	0	0	0	0	0	1,361	3	1
고성군	76	26	38	0	0	12	0	0	0	0	0	0	0	0	0	0	0	0	0
남해군	1,323	3	1	0	7	0	0	0	0	0	0	0	0	0	0	5	1,307	0	0
하동군	1,056	8	1	0	0	2	0	0	0	0	0	0	0	0	0	0	1,044	1	0
산청군	824	23	32	0	1	6	0	1	1	1	0	0	0	0	0	2	755	1	1
함양군	803	10	8	0	0	4	0	0	0	1	0	0	0	0	0	0	780	0	0
거창군	2,042	14	10	0	2	0	3	3	1	1	1	0	2	0	0	0	2,003	2	0
합천군	923	8	4	0	0	3	1	85	0	0	0	1	0	0	0	0	820	0	1

2-17 제주특별자치도 연간(2019년도) 신규 광고물 허가·신고 현황

단위: 건

자치단체명	합계	벽면 이용 간판	돌출 간판	공연 간판	옥상 간판	지주 이용 간판	공공 시설물 이용 광고물	교통 시설 이용 광고물	교통 수단 이용 광고물	선전탑	아치 광고물	창문 이용 광고물	애드 벌룬	입간판	벽보	전단	현수막	현수막 게시물	기타
제주특별자치도	35,285	1,796	608	0	26	178	0	0	74	33	22	1	0	0	388	62	32,088	9	0
시도	35,285	1,796	608	0	26	178	0	0	74	33	22	1	0	0	388	62	32,088	9	0

3 연간(2019년도) 연장 광고물 허가·신고 현황

단위 | 건

자치단체명	합계	벽면 이용 간판	돌출 간판	공연 간판	옥상 간판	지주 이용 간판	공공 시설물 이용 광고물	교통 시설 이용 광고물	교통 수단 이용 광고물	선전탑	아치 광고물	창문 이용 광고물	애드 벌론	입간판	벽보	전단	현수막	현수막 게시물	기타
전국	137,552	18,812	27,122	12	1,830	9,621	1,219	6	369	6	4	2	3	2	199	4	77,951	362	28
서울특별시	5,084	1,308	2,611	6	175	222	621	1	50	0	0	0	0	0	3	0	27	59	1
부산광역시	6,472	1,766	3,555	1	148	610	308	0	6	0	0	0	0	0	0	1	20	55	2
대구광역시	2,716	788	1,310	1	84	272	12	0	9	0	0	0	0	0	4	0	200	36	0
인천광역시	3,206	1,012	1,581	0	89	362	3	0	22	0	0	0	0	0	0	0	106	30	1
광주광역시	1,777	477	828	0	93	249	4	0	117	0	0	0	0	0	0	0	0	9	0
대전광역시	2,326	610	1,337	1	59	169	14	0	6	0	0	0	0	0	0	0	119	10	1
울산광역시	1,358	326	681	0	70	228	40	0	2	0	0	0	0	0	1	0	5	5	0
세종특별자치시	63	23	26	0	1	11	0	2	0	0	0	0	0	0	0	0	0	0	0
경기도	46,370	4,305	5,611	1	288	1,659	50	0	52	1	0	0	2	0	0	0	34,322	67	12
강원도	6,208	1,135	2,359	0	190	1,249	1	1	7	1	1	0	1	2	0	3	1,243	15	0
충청북도	43,291	608	601	0	86	569	0	0	1	0	0	0	0	0	191	0	41,219	11	5
충청남도	1,824	857	365	0	52	530	1	0	12	2	0	0	0	0	0	0	0	5	0
전라북도	2,978	976	1,277	0	100	600	2	0	5	0	0	0	0	0	0	0	11	7	0
전라남도	1,714	578	534	2	96	394	0	0	61	0	0	0	0	0	0	0	35	10	4
경상북도	2,381	641	506	0	47	559	3	2	11	0	0	0	0	0	0	0	597	15	0
경상남도	7,820	2,476	3,207	0	209	1,691	160	0	6	0	0	0	0	0	0	0	46	23	2
제주특별자치도	1,964	926	733	0	43	247	0	0	2	2	3	2	0	0	0	0	1	5	0

3-1 서울특별시 연간(2019년도) 연장 광고물 허가·신고 현황

단위: 건

자치단체명	합계	벽면 이용 간판	돌출 간판	공연 간판	옥상 간판	지주 이용 간판	공공 시설물 이용 광고물	교통 시설 이용 광고물	교통 수단 이용 광고물	선전탑	아치 광고물	창문 이용 광고물	애드 벌론	입간판	벽보	전단	현수막	현수막 게시물	기타
서울특별시	5,084	1,308	2,611	6	175	222	621	1	50	0	0	0	0	0	3	0	27	59	1
시도	0	0	0	0	0	0	0	0	0	0	0	0	0	0	0	0	0	0	0
종로구	87	35	34	0	0	0	17	0	1	0	0	0	0	0	0	0	0	0	0
중구	535	117	270	0	32	19	89	0	0	0	0	0	0	0	0	0	0	8	0
용산구	417	90	264	0	7	13	31	1	0	0	0	0	0	0	3	0	7	1	0
성동구	77	25	11	0	5	17	19	0	0	0	0	0	0	0	0	0	0	0	0
광진구	250	18	195	0	0	3	34	0	0	0	0	0	0	0	0	0	0	0	0
동대문구	156	52	84	0	0	5	14	0	0	0	0	0	0	0	0	0	0	1	0
종량구	249	55	132	1	3	6	49	0	0	0	0	0	0	0	0	0	2	1	0
성북구	183	42	111	0	2	8	17	0	1	0	0	0	0	0	0	0	0	2	0
강북구	56	13	28	0	3	0	12	0	0	0	0	0	0	0	0	0	0	0	0
도봉구	112	21	43	0	4	14	26	0	1	0	0	0	0	0	0	0	0	3	0
노원구	84	33	32	0	2	8	7	0	0	0	0	0	0	0	0	0	0	2	0
은평구	151	23	100	0	5	0	19	0	0	0	0	0	0	0	0	0	2	2	0
서대문구	179	14	113	1	4	0	46	0	1	0	0	0	0	0	0	0	0	0	0
마포구	214	66	133	0	7	0	3	0	1	0	0	0	0	0	0	0	1	3	0
양천구	58	25	22	0	4	3	4	0	0	0	0	0	0	0	0	0	0	0	0
강서구	193	39	81	0	2	9	60	0	0	0	0	0	0	0	0	0	0	2	0
구로구	115	44	45	1	6	12	3	0	0	0	0	0	0	0	0	0	0	4	0
금천구	229	57	104	0	7	32	13	0	3	0	0	0	0	0	0	0	5	8	0
영등포구	431	120	243	0	23	31	9	0	1	0	0	0	0	0	0	0	0	4	0
동작구	188	17	119	0	8	5	18	0	18	0	0	0	0	0	0	0	0	2	1
관악구	119	38	75	0	2	2	0	0	1	0	0	0	0	0	0	0	0	1	0
서초구	249	94	40	1	21	20	65	0	2	0	0	0	0	0	0	0	0	6	0
강남구	343	145	167	2	17	3	4	0	5	0	0	0	0	0	0	0	0	0	0
송파구	191	81	21	0	4	5	53	0	15	0	0	0	0	0	0	0	10	2	0
강동구	218	44	144	0	7	7	9	0	0	0	0	0	0	0	0	0	0	7	0

3-2 부산광역시 연간(2019년도) 연장 광고물 허가·신고 현황

단위: 건

자치단체명	합계	벽면 이용 간판	돌출 간판	공연 간판	옥상 간판	지주 이용 간판	공공 시설물 이용 광고물	교통 시설 이용 광고물	교통 수단 이용 광고물	선전탑	아치 광고물	창문 이용 광고물	애드 벌론	입간판	벽보	전단	현수막	현수막 게시물	기타
부산광역시	6,472	1,766	3,555	1	148	610	308	0	6	0	0	0	0	0	0	1	20	55	2
시도	0	0	0	0	0	0	0	0	0	0	0	0	0	0	0	0	0	0	0
중구	197	38	139	0	6	4	5	0	0	0	0	0	0	0	0	0	3	2	0
서구	263	71	168	0	2	17	5	0	0	0	0	0	0	0	0	0	0	0	0
동구	398	108	230	0	12	24	18	0	1	0	0	0	0	0	0	0	0	5	0
영도구	260	46	175	0	3	32	4	0	0	0	0	0	0	0	0	0	0	0	0
부산진구	915	288	518	0	16	45	21	0	0	0	0	0	0	0	0	0	0	27	0
동래구	413	126	210	0	10	28	33	0	2	0	0	0	0	0	0	1	0	1	2
남구	471	112	297	0	7	43	9	0	0	0	0	0	0	0	0	0	0	3	0
북구	514	131	270	0	20	55	36	0	0	0	0	0	0	0	0	0	0	2	0
해운대구	419	124	157	0	13	39	63	0	0	0	0	0	0	0	0	0	16	7	0
사하구	780	263	412	0	12	75	17	0	1	0	0	0	0	0	0	0	0	0	0
금정구	251	62	148	1	8	25	7	0	0	0	0	0	0	0	0	0	0	0	0
강서구	240	63	100	0	5	63	9	0	0	0	0	0	0	0	0	0	0	0	0
연제구	261	62	155	0	4	19	16	0	1	0	0	0	0	0	0	0	0	4	0
수영구	512	121	324	0	9	36	21	0	0	0	0	0	0	0	0	0	0	1	0
사상구	415	98	196	0	14	59	44	0	1	0	0	0	0	0	0	0	1	2	0
기장군	163	53	56	0	7	46	0	0	0	0	0	0	0	0	0	0	0	1	0

3-3 대구광역시 연간(2019년도) 연장 광고물 허가·신고 현황

단위: 건

자치단체명	합계	벽면 이용 간판	돌출 간판	공연 간판	옥상 간판	지주 이용 간판	공공 시설물 이용 광고물	교통 시설 이용 광고물	교통 수단 이용 광고물	선전탑	아치 광고물	창문 이용 광고물	애드 벌론	입간판	벽보	전단	현수막	현수막 게시물	기타
대구광역시	2,716	788	1,310	1	84	272	12	0	9	0	0	0	0	0	4	0	200	36	0
시도	0	0	0	0	0	0	0	0	0	0	0	0	0	0	0	0	0	0	0
중구	306	74	195	1	14	14	1	0	0	0	0	0	0	0	0	0	0	7	0
동구	354	86	205	0	12	41	0	0	1	0	0	0	0	0	0	0	6	3	0
서구	300	75	124	0	3	28	0	0	0	0	0	0	0	0	0	0	68	2	0
남구	175	52	95	0	2	19	0	0	1	0	0	0	0	0	0	0	5	1	0
북구	619	244	272	0	19	72	1	0	0	0	0	0	0	0	0	0	0	11	0
수성구	481	109	293	0	21	49	0	0	1	0	0	0	0	0	0	0	3	5	0
달서구	395	111	114	0	13	29	0	0	2	0	0	0	0	0	4	0	115	7	0
달성군	86	37	12	0	0	20	10	0	4	0	0	0	0	0	0	0	3	0	0

3-4 인천광역시 연간(2019년도) 연장 광고물 허가·신고 현황

단위: 건

자치단체명	합계	벽면 이용 간판	돌출 간판	공연 간판	옥상 간판	지주 이용 간판	공공 시설물 이용 광고물	교통 시설 이용 광고물	교통 수단 이용 광고물	선전탑	아치 광고물	창문 이용 광고물	애드 벌룬	입간판	벽보	전단	현수막	현수막 게시물	기타
인천광역시	3,206	1,012	1,581	0	89	362	3	0	22	0	0	0	0	0	0	0	106	30	1
시도	0	0	0	0	0	0	0	0	0	0	0	0	0	0	0	0	0	0	0
중구	161	83	42	0	9	22	0	0	3	0	0	0	0	0	0	0	0	2	0
동구	129	48	50	0	2	26	0	0	2	0	0	0	0	0	0	0	0	1	0
미추홀구	361	78	232	0	5	37	0	0	7	0	0	0	0	0	0	0	0	2	0
연수구	236	92	102	0	18	19	0	0	1	0	0	0	0	0	0	0	0	4	0
남동구	886	343	456	0	20	57	1	0	4	0	0	0	0	0	0	0	0	4	1
부평구	630	162	387	0	12	61	1	0	1	0	0	0	0	0	0	0	0	6	0
계양구	347	51	253	0	6	31	0	0	3	0	0	0	0	0	0	0	1	2	0
서구	185	90	31	0	5	44	1	0	1	0	0	0	0	0	0	0	4	9	0
강화군	168	64	28	0	12	64	0	0	0	0	0	0	0	0	0	0	0	0	0
옹진군	103	1	0	0	0	1	0	0	0	0	0	0	0	0	0	0	101	0	0

3-5 광주광역시 연간(2019년도) 연장 광고물 허가·신고 현황

단위: 건

자치단체명	합계	벽면 이용 간판	돌출 간판	공연 간판	옥상 간판	지주 이용 간판	공공 시설물 이용 광고물	교통 시설 이용 광고물	교통 수단 이용 광고물	선전탑	아치 광고물	창문 이용 광고물	애드 벌론	입간판	벽보	전단	현수막	현수막 게시물	기타
광주광역시	1,777	477	828	0	93	249	4	0	117	0	0	0	0	0	0	0	0	9	0
시도	0	0	0	0	0	0	0	0	0	0	0	0	0	0	0	0	0	0	0
동구	299	71	186	0	22	18	1	0	0	0	0	0	0	0	0	0	0	1	0
서구	786	227	410	0	36	107	1	0	4	0	0	0	0	0	0	0	0	1	0
남구	0	0	0	0	0	0	0	0	0	0	0	0	0	0	0	0	0	0	0
북구	384	67	140	0	23	47	1	0	106	0	0	0	0	0	0	0	0	0	0
광산구	308	112	92	0	12	77	1	0	7	0	0	0	0	0	0	0	0	7	0

3-6 대전광역시 연간(2019년도) 연장 광고물 허가·신고 현황

단위: 건

자치단체명	합계	벽면 이용 간판	돌출 간판	공연 간판	옥상 간판	지주 이용 간판	공공 시설물 이용 광고물	교통 시설 이용 광고물	교통 수단 이용 광고물	선전탑	아치 광고물	창문 이용 광고물	애드 벌론	입간판	벽보	전단	현수막	현수막 게시물	기타
대전광역시	2,326	610	1,337	1	59	169	14	0	6	0	0	0	0	0	0	0	119	10	1
시도	0	0	0	0	0	0	0	0	0	0	0	0	0	0	0	0	0	0	0
동구	251	79	126	0	12	26	4	0	1	0	0	0	0	0	0	0	2	1	0
중구	895	124	698	0	15	54	1	0	1	0	0	0	0	0	0	0	0	2	0
서구	456	157	236	1	11	44	0	0	0	0	0	0	0	0	0	0	0	6	1
유성구	261	106	91	0	7	45	0	0	2	0	0	0	0	0	0	0	9	1	0
대덕구	463	144	186	0	14	0	9	0	2	0	0	0	0	0	0	0	108	0	0

3-7 울산광역시 연간(2019년도) 연장 광고물 허가·신고 현황

단위: 건

자치단체명	합계	벽면 이용 간판	돌출 간판	공연 간판	옥상 간판	지주 이용 간판	공공 시설물 이용 광고물	교통 시설 이용 광고물	교통 수단 이용 광고물	선전탑	아치 광고물	창문 이용 광고물	애드 벌룬	입간판	벽보	전단	현수막	현수막 게시물	기타
울산광역시	1,358	326	681	0	70	228	40	0	2	0	0	0	0	0	1	0	5	5	0
시도	0	0	0	0	0	0	0	0	0	0	0	0	0	0	0	0	0	0	0
중구	167	48	85	0	7	26	0	0	0	0	0	0	0	0	0	0	0	1	0
남구	590	130	306	0	35	69	40	0	1	0	0	0	0	0	1	0	5	3	0
동구	312	45	221	0	8	38	0	0	0	0	0	0	0	0	0	0	0	0	0
북구	170	63	52	0	8	45	0	0	1	0	0	0	0	0	0	0	0	1	0
울주군	119	40	17	0	12	50	0	0	0	0	0	0	0	0	0	0	0	0	0

3-8 세종특별자치시 연간(2019년도) 연장 광고물 허가·신고 현황

단위: 건

자치단체명	합계	벽면 이용 간판	돌출 간판	공연 간판	옥상 간판	지주 이용 간판	공공 시설물 이용 광고물	교통 시설 이용 광고물	교통 수단 이용 광고물	선전탑	아치 광고물	창문 이용 광고물	애드 벌룬	입간판	벽보	전단	현수막	현수막 게시물	기타
세종특별자치시	63	23	26	0	1	11	0	2	0	0	0	0	0	0	0	0	0	0	0
시도	63	23	26	0	1	11	0	2	0	0	0	0	0	0	0	0	0	0	0

3-9 경기도 연간(2019년도) 연장 광고물 허가·신고 현황

단위: 건

자치단체명	합계	벽면 이용 간판	돌출 간판	공연 간판	옥상 간판	지주 이용 간판	공공 시설물 이용 광고물	교통 시설 이용 광고물	교통 수단 이용 광고물	선전탑	아치 광고물	창문 이용 광고물	애드 벌룬	입간판	벽보	전단	현수막	현수막 게시물	기타
경기도	46,370	4,305	5,611	1	288	1,659	50	0	52	1	0	0	2	0	0	0	34,322	67	12
시도	0	0	0	0	0	0	0	0	0	0	0	0	0	0	0	0	0	0	0
수원시	578	196	283	1	35	56	0	0	0	1	0	0	1	0	0	0	2	3	0
성남시	1,282	373	740	0	10	74	0	0	2	0	0	0	0	0	0	0	75	8	0
의정부시	203	80	96	0	6	17	0	0	0	0	0	0	0	0	0	0	2	2	0
안양시	13,966	546	794	0	30	78	44	0	0	0	0	0	0	0	0	0	12,467	7	0
부천시	1,651	348	1,146	0	22	121	0	0	0	0	0	0	0	0	0	0	10	4	0
광명시	292	146	130	0	1	13	0	0	0	0	0	0	0	0	0	0	0	2	0
평택시	383	140	146	0	16	78	0	0	1	0	0	0	0	0	0	0	0	2	0
동두천시	67	18	32	0	3	14	0	0	0	0	0	0	0	0	0	0	0	0	0
안산시	1,195	349	775	0	28	30	0	0	2	0	0	0	0	0	0	0	0	7	4
고양시	537	267	158	0	1	98	0	0	0	0	0	0	0	0	0	0	0	13	0
과천시	67	16	37	0	1	13	0	0	0	0	0	0	0	0	0	0	0	0	0
구리시	147	53	52	0	7	23	3	0	8	0	0	0	0	0	0	0	0	1	0
남양주시	183	70	47	0	3	61	1	0	1	0	0	0	0	0	0	0	0	0	0
오산시	221	52	113	0	8	45	0	0	2	0	0	0	0	0	0	0	0	1	0
시흥시	239	94	82	0	7	53	0	0	0	0	0	0	0	0	0	0	0	3	0
군포시	474	120	293	0	4	37	0	0	17	0	0	0	0	0	0	0	0	3	0
의왕시	1,110	77	39	0	2	17	0	0	8	0	0	0	1	0	0	0	966	0	0
하남시	240	69	110	0	10	48	0	0	0	0	0	0	0	0	0	0	0	3	0
용인시	562	241	176	0	29	103	0	0	1	0	0	0	0	0	0	0	1	3	8
파주시	211	71	52	0	0	87	0	0	0	0	0	0	0	0	0	0	0	1	0
이천시	191	90	33	0	14	54	0	0	0	0	0	0	0	0	0	0	0	0	0
안성시	193	91	28	0	13	60	0	0	1	0	0	0	0	0	0	0	0	0	0
김포시	123	68	14	0	1	40	0	0	0	0	0	0	0	0	0	0	0	0	0
화성시	21,424	384	101	0	2	136	0	0	2	0	0	0	0	0	0	0	20,798	1	0
광주시	284	87	66	0	21	101	2	0	7	0	0	0	0	0	0	0	0	0	0
양주시	56	17	1	0	3	34	0	0	0	0	0	0	0	0	0	0	0	1	0
포천시	205	101	35	0	4	64	0	0	0	0	0	0	0	0	0	0	0	1	0
여주시	76	48	5	0	0	23	0	0	0	0	0	0	0	0	0	0	0	0	0
연천군	49	18	8	0	2	21	0	0	0	0	0	0	0	0	0	0	0	0	0
가평군	100	49	15	0	1	34	0	0	0	0	0	0	0	0	0	0	1	0	0
양평군	61	26	4	0	4	26	0	0	0	0	0	0	0	0	0	0	0	1	0

3-10 강원도 연간(2019년도) 연장 광고물 허가·신고 현황

단위: 건

자치단체명	합계	벽면 이용 간판	돌출 간판	공연 간판	옥상 간판	지주 이용 간판	공공 시설물 이용 광고물	교통 시설 이용 광고물	교통 수단 이용 광고물	선전탑	아치 광고물	창문 이용 광고물	애드 벌룬	입간판	벽보	전단	현수막	현수막 게시물	기타
강원도	6,208	1,135	2,359	0	190	1,249	1	1	7	1	1	0	1	2	0	3	1,243	15	0
시도	0	0	0	0	0	0	0	0	0	0	0	0	0	0	0	0	0	0	0
춘천시	1,284	180	833	0	46	217	0	0	0	0	0	0	0	0	0	0	1	7	0
원주시	837	89	454	0	35	207	0	0	3	0	0	0	0	2	0	3	44	0	0
강릉시	829	191	364	0	39	232	0	0	1	0	0	0	0	0	0	0	0	2	0
동해시	324	65	169	0	7	82	0	0	0	0	0	0	0	0	0	0	0	1	0
태백시	66	26	19	0	0	20	0	0	0	0	0	0	0	0	0	0	0	1	0
속초시	103	53	17	0	2	30	0	0	1	0	0	0	0	0	0	0	0	0	0
삼척시	206	44	91	0	5	65	0	0	0	0	1	0	0	0	0	0	0	0	0
홍천군	177	34	48	0	14	81	0	0	0	0	0	0	0	0	0	0	0	0	0
횡성군	67	15	22	0	4	24	0	0	2	0	0	0	0	0	0	0	0	0	0
영월군	699	348	243	0	13	93	0	0	0	0	0	0	0	0	0	0	1	1	0
평창군	138	26	44	0	5	63	0	0	0	0	0	0	0	0	0	0	0	0	0
정선군	403	15	15	0	3	27	0	0	0	0	0	0	0	0	0	0	343	0	0
철원군	21	3	5	0	1	12	0	0	0	0	0	0	0	0	0	0	0	0	0
화천군	29	6	4	0	2	15	0	0	0	0	0	0	0	0	0	0	2	0	0
양구군	0	0	0	0	0	0	0	0	0	0	0	0	0	0	0	0	0	0	0
인제군	32	0	8	0	0	24	0	0	0	0	0	0	0	0	0	0	0	0	0
고성군	872	6	1	0	2	4	1	1	0	1	0	0	1	0	0	0	852	3	0
양양군	121	34	22	0	12	53	0	0	0	0	0	0	0	0	0	0	0	0	0

3-11 충청북도 연간(2019년도) 연장 광고물 허가·신고 현황

단위: 건

자치단체명	합계	벽면 이용 간판	돌출 간판	공연 간판	옥상 간판	지주 이용 간판	공공 시설물 이용 광고물	교통 시설 이용 광고물	교통 수단 이용 광고물	선전탑	아치 광고물	창문 이용 광고물	애드 벌룬	입간판	벽보	전단	현수막	현수막 게시물	기타
충청북도	43,291	608	601	0	86	569	0	0	1	0	0	0	0	0	191	0	41,219	11	5
시도	0	0	0	0	0	0	0	0	0	0	0	0	0	0	0	0	0	0	0
청주시	36,175	155	113	0	21	124	0	0	1	0	0	0	0	0	191	0	35,563	7	0
충주시	328	97	108	0	21	100	0	0	0	0	0	0	0	0	0	0	2	0	0
제천시	631	190	251	0	22	137	0	0	0	0	0	0	0	0	0	0	22	4	5
보은군	105	33	27	0	1	44	0	0	0	0	0	0	0	0	0	0	0	0	0
옥천군	50	13	16	0	3	18	0	0	0	0	0	0	0	0	0	0	0	0	0
영동군	28	7	5	0	0	11	0	0	0	0	0	0	0	0	0	0	5	0	0
증평군	74	15	34	0	2	23	0	0	0	0	0	0	0	0	0	0	0	0	0
진천군	33	12	1	0	4	16	0	0	0	0	0	0	0	0	0	0	0	0	0
괴산군	91	30	14	0	2	45	0	0	0	0	0	0	0	0	0	0	0	0	0
음성군	5,724	40	24	0	3	33	0	0	0	0	0	0	0	0	0	0	5,624	0	0
단양군	52	16	8	0	7	18	0	0	0	0	0	0	0	0	0	0	3	0	0

3-12 충청남도 연간(2019년도) 연장 광고물 허가·신고 현황

단위: 건

자치단체명	합계	벽면 이용 간판	돌출 간판	공연 간판	옥상 간판	지주 이용 간판	공공 시설물 이용 광고물	교통 시설 이용 광고물	교통 수단 이용 광고물	선전탑	아치 광고물	창문 이용 광고물	애드 벌룬	입간판	벽보	전단	현수막	현수막 게시물	기타
충청남도	1,824	857	365	0	52	530	1	0	12	2	0	0	0	0	0	0	0	5	0
시도	0	0	0	0	0	0	0	0	0	0	0	0	0	0	0	0	0	0	0
천안시	612	219	184	0	30	165	1	0	10	0	0	0	0	0	0	0	0	3	0
공주시	113	43	25	0	4	41	0	0	0	0	0	0	0	0	0	0	0	0	0
보령시	112	44	18	0	5	43	0	0	0	0	0	0	0	0	0	0	0	2	0
아산시	243	159	35	0	0	49	0	0	0	0	0	0	0	0	0	0	0	0	0
서산시	198	154	20	0	1	23	0	0	0	0	0	0	0	0	0	0	0	0	0
논산시	118	54	17	0	2	44	0	0	1	0	0	0	0	0	0	0	0	0	0
계룡시	28	7	13	0	0	7	0	0	1	0	0	0	0	0	0	0	0	0	0
당진시	84	42	13	0	3	26	0	0	0	0	0	0	0	0	0	0	0	0	0
금산군	15	9	2	0	0	4	0	0	0	0	0	0	0	0	0	0	0	0	0
부여군	59	25	0	0	0	34	0	0	0	0	0	0	0	0	0	0	0	0	0
서천군	48	22	8	0	2	14	0	0	0	2	0	0	0	0	0	0	0	0	0
청양군	17	8	0	0	0	9	0	0	0	0	0	0	0	0	0	0	0	0	0
홍성군	78	32	18	0	1	27	0	0	0	0	0	0	0	0	0	0	0	0	0
예산군	65	29	8	0	0	28	0	0	0	0	0	0	0	0	0	0	0	0	0
태안군	34	10	4	0	4	16	0	0	0	0	0	0	0	0	0	0	0	0	0

3-13 전라북도 연간(2019년도) 연장 광고물 허가·신고 현황

단위: 건

자치단체명	합계	벽면 이용 간판	돌출 간판	공연 간판	옥상 간판	지주 이용 간판	공공 시설물 이용 광고물	교통 시설 이용 광고물	교통 수단 이용 광고물	선전탑	아치 광고물	창문 이용 광고물	애드 벌룬	입간판	벽보	전단	현수막	현수막 게시물	기타
전라북도	2,978	976	1,277	0	100	600	2	0	5	0	0	0	0	0	0	0	11	7	0
시도	0	0	0	0	0	0	0	0	0	0	0	0	0	0	0	0	0	0	0
전주시	1,476	399	830	0	69	172	1	0	1	0	0	0	0	0	0	0	0	4	0
군산시	297	101	100	0	7	85	0	0	0	0	0	0	0	0	0	0	1	3	0
익산시	393	131	154	0	8	95	0	0	0	0	0	0	0	0	0	0	5	0	0
정읍시	56	19	13	0	2	19	0	0	3	0	0	0	0	0	0	0	0	0	0
남원시	218	95	60	0	7	50	1	0	0	0	0	0	0	0	0	0	5	0	0
김제시	120	53	23	0	3	40	0	0	1	0	0	0	0	0	0	0	0	0	0
완주군	75	26	7	0	1	41	0	0	0	0	0	0	0	0	0	0	0	0	0
진안군	148	76	42	0	0	30	0	0	0	0	0	0	0	0	0	0	0	0	0
무주군	24	11	1	0	0	12	0	0	0	0	0	0	0	0	0	0	0	0	0
장수군	3	0	0	0	0	3	0	0	0	0	0	0	0	0	0	0	0	0	0
임실군	122	44	41	0	2	35	0	0	0	0	0	0	0	0	0	0	0	0	0
순창군	2	1	1	0	0	0	0	0	0	0	0	0	0	0	0	0	0	0	0
고창군	0	0	0	0	0	0	0	0	0	0	0	0	0	0	0	0	0	0	0
부안군	44	20	5	0	1	18	0	0	0	0	0	0	0	0	0	0	0	0	0

3-14 전라남도 연간(2019년도) 연장 광고물 허가·신고 현황

단위: 건

자치단체명	합계	벽면 이용 간판	돌출 간판	공연 간판	옥상 간판	지주 이용 간판	공공 시설물 이용 광고물	교통 시설 이용 광고물	교통 수단 이용 광고물	선전탑	아치 광고물	창문 이용 광고물	애드 벌론	입간판	벽보	전단	현수막	현수막 게시물	기타
전라남도	1,714	578	534	2	96	394	0	0	61	0	0	0	0	0	0	0	35	10	4
시도	0	0	0	0	0	0	0	0	0	0	0	0	0	0	0	0	0	0	0
목포시	634	280	234	2	39	71	0	0	3	0	0	0	0	0	0	0	0	5	0
여수시	329	73	178	0	17	60	0	0	0	0	0	0	0	0	0	0	0	1	0
순천시	196	59	51	0	16	68	0	0	1	0	0	0	0	0	0	0	0	1	0
나주시	66	33	6	0	6	19	0	0	0	0	0	0	0	0	0	0	0	1	1
광양시	36	11	8	0	4	13	0	0	0	0	0	0	0	0	0	0	0	0	0
담양군	47	11	4	0	2	27	0	0	0	0	0	0	0	0	0	0	0	0	3
곡성군	29	10	1	0	2	16	0	0	0	0	0	0	0	0	0	0	0	0	0
구례군	38	11	8	0	5	14	0	0	0	0	0	0	0	0	0	0	0	0	0
고흥군	30	11	0	0	0	12	0	0	0	0	0	0	0	0	0	0	7	0	0
보성군	37	2	9	0	1	17	0	0	0	0	0	0	0	0	0	0	8	0	0
화순군	10	3	0	0	1	6	0	0	0	0	0	0	0	0	0	0	0	0	0
장흥군	42	7	26	0	1	8	0	0	0	0	0	0	0	0	0	0	0	0	0
강진군	85	9	2	0	0	13	0	0	57	0	0	0	0	0	0	0	4	0	0
해남군	41	15	5	0	0	16	0	0	0	0	0	0	0	0	0	0	5	0	0
영암군	7	4	0	0	0	3	0	0	0	0	0	0	0	0	0	0	0	0	0
무안군	0	0	0	0	0	0	0	0	0	0	0	0	0	0	0	0	0	0	0
함평군	2	1	0	0	0	1	0	0	0	0	0	0	0	0	0	0	0	0	0
영광군	25	14	0	0	0	8	0	0	0	0	0	0	0	0	0	0	1	2	0
장성군	24	11	0	0	0	11	0	0	0	0	0	0	0	0	0	0	2	0	0
완도군	12	5	0	0	0	7	0	0	0	0	0	0	0	0	0	0	0	0	0
진도군	16	8	2	0	2	4	0	0	0	0	0	0	0	0	0	0	0	0	0
신안군	8	0	0	0	0	0	0	0	0	0	0	0	0	0	0	0	8	0	0

3-15 경상북도 연간(2019년도) 연장 광고물 허가·신고 현황

단위: 건

자치단체명	합계	벽면 이용 간판	돌출 간판	공연 간판	옥상 간판	지주 이용 간판	공공 시설물 이용 광고물	교통 시설 이용 광고물	교통 수단 이용 광고물	선전탑	아치 광고물	창문 이용 광고물	애드 벌룬	입간판	벽보	전단	현수막	현수막 게시물	기타
경상북도	2,381	641	506	0	47	559	3	2	11	0	0	0	0	0	0	0	597	15	0
시도	0	0	0	0	0	0	0	0	0	0	0	0	0	0	0	0	0	0	0
포항시	363	139	106	0	7	110	0	0	0	0	0	0	0	0	0	0	0	1	0
경주시	124	41	34	0	5	43	0	0	1	0	0	0	0	0	0	0	0	0	0
김천시	213	96	70	0	0	45	0	0	2	0	0	0	0	0	0	0	0	0	0
안동시	124	29	45	0	5	41	2	0	0	0	0	0	0	0	0	0	0	2	0
구미시	265	111	79	0	7	65	0	0	2	0	0	0	0	0	0	0	0	1	0
영주시	95	18	42	0	4	31	0	0	0	0	0	0	0	0	0	0	0	0	0
영천시	40	20	2	0	1	16	0	0	1	0	0	0	0	0	0	0	0	0	0
상주시	139	33	63	0	4	37	0	0	0	0	0	0	0	0	0	0	1	1	0
문경시	100	19	41	0	8	32	0	0	0	0	0	0	0	0	0	0	0	0	0
경산시	52	23	7	0	1	20	0	0	1	0	0	0	0	0	0	0	0	0	0
군위군	25	7	0	0	0	9	1	0	0	0	0	0	0	0	0	0	7	1	0
의성군	24	7	5	0	1	11	0	0	0	0	0	0	0	0	0	0	0	0	0
청송군	557	5	0	0	0	4	0	2	0	0	0	0	0	0	0	0	537	9	0
영양군	0	0	0	0	0	0	0	0	0	0	0	0	0	0	0	0	0	0	0
영덕군	5	1	0	0	0	4	0	0	0	0	0	0	0	0	0	0	0	0	0
청도군	2	0	0	0	0	2	0	0	0	0	0	0	0	0	0	0	0	0	0
고령군	7	3	0	0	0	3	0	0	1	0	0	0	0	0	0	0	0	0	0
성주군	10	3	2	0	0	4	0	0	1	0	0	0	0	0	0	0	0	0	0
칠곡군	127	74	0	0	0	51	0	0	2	0	0	0	0	0	0	0	0	0	0
예천군	41	10	9	0	1	21	0	0	0	0	0	0	0	0	0	0	0	0	0
봉화군	61	1	0	0	1	7	0	0	0	0	0	0	0	0	0	0	52	0	0
울진군	7	1	1	0	2	3	0	0	0	0	0	0	0	0	0	0	0	0	0
울릉군	0	0	0	0	0	0	0	0	0	0	0	0	0	0	0	0	0	0	0

3-16 경상남도 연간(2019년도) 연장 광고물 허가·신고 현황

단위: 건

자치단체명	합계	벽면 이용 간판	돌출 간판	공연 간판	옥상 간판	지주 이용 간판	공공 시설물 이용 광고물	교통 시설 이용 광고물	교통 수단 이용 광고물	선전탑	아치 광고물	창문 이용 광고물	애드 벌룬	입간판	벽보	전단	현수막	현수막 게시물	기타
경상남도	7,820	2,476	3,207	0	209	1,691	160	0	6	0	0	0	0	0	0	0	46	23	2
시도	0	0	0	0	0	0	0	0	0	0	0	0	0	0	0	0	0	0	0
창원시	4,915	1,752	2,068	0	76	841	158	0	3	0	0	0	0	0	0	0	0	17	0
진주시	472	121	227	0	19	102	0	0	1	0	0	0	0	0	0	0	0	2	0
통영시	113	23	55	0	12	23	0	0	0	0	0	0	0	0	0	0	0	0	0
사천시	410	88	141	0	27	154	0	0	0	0	0	0	0	0	0	0	0	0	0
김해시	811	206	400	0	23	179	0	0	0	0	0	0	0	0	0	0	2	1	0
밀양시	139	31	61	0	5	42	0	0	0	0	0	0	0	0	0	0	0	0	0
거제시	231	69	83	0	7	71	0	0	0	0	0	0	0	0	0	0	0	0	1
양산시	164	49	37	0	13	59	1	0	2	0	0	0	0	0	0	0	0	3	0
의령군	39	7	18	0	4	10	0	0	0	0	0	0	0	0	0	0	0	0	0
함안군	38	19	1	0	0	18	0	0	0	0	0	0	0	0	0	0	0	0	0
창녕군	47	17	0	0	0	30	0	0	0	0	0	0	0	0	0	0	0	0	0
고성군	67	22	9	0	5	31	0	0	0	0	0	0	0	0	0	0	0	0	0
남해군	78	13	22	0	11	16	0	0	0	0	0	0	0	0	0	0	16	0	0
하동군	71	18	23	0	3	24	1	0	0	0	0	0	0	0	0	0	2	0	0
산청군	38	6	8	0	1	23	0	0	0	0	0	0	0	0	0	0	0	0	0
함양군	52	9	17	0	2	24	0	0	0	0	0	0	0	0	0	0	0	0	0
거창군	90	23	36	0	1	29	0	0	0	0	0	0	0	0	0	0	0	0	1
합천군	45	3	1	0	0	15	0	0	0	0	0	0	0	0	0	0	26	0	0

3-17 제주특별자치도 연간(2019년도) 연장 광고물 허가·신고 현황

단위: 건

자치단체명	합계	벽면 이용 간판	돌출 간판	공연 간판	옥상 간판	지주 이용 간판	공공 시설물 이용 광고물	교통 시설물 이용 광고물	교통 수단 이용 광고물	선전탑	아치 광고물	창문 이용 광고물	애드 벌룬	입간판	벽보	전단	현수막	현수막 게시물	기타
제주특별자치도	1,964	926	733	0	43	247	0	0	2	2	3	2	0	0	0	0	1	5	0
시도	1,964	926	733	0	43	247	0	0	2	2	3	2	0	0	0	0	1	5	0

4 연간(2019년도) 신규 광고물 허가·신고 수수료 현황

단위 | 천원

자치단체명	합계	벽면 이용 간판	돌출 간판	공연 간판	옥상 간판	지주 이용 간판	공공 시설물 이용 광고물	교통 시설 이용 광고물	교통 수단 이용 광고물	선전탑	아치 광고물	창문 이용 광고물	애드 벌론	입간판	벽보	전단	현수막	현수막 게시물	기타
전국	10,666,418	228,812	260,382	770	147,574	65,181	21,136	1,142	62,964	508	195	57	1,462	929	86,941	56,589	9,706,151	18,854	6,772
서울특별시	458,047	30,453	23,107	138	49,304	2,044	1,136	26	18,787	0	0	8	0	693	9,889	10,705	310,435	1,322	0
부산광역시	615,196	23,748	55,519	0	7,879	4,108	1,889	271	13,661	0	0	0	0	0	30,191	16,566	458,581	2,442	342
대구광역시	362,929	5,708	7,227	0	330	4,112	657	0	3,392	0	0	0	0	0	1,684	1,063	334,945	1,349	2,463
인천광역시	937,565	16,062	25,048	0	4,424	2,654	3,170	0	4,033	0	0	0	20	0	28,770	2,531	847,640	2,902	314
광주광역시	382,732	8,412	10,899	0	13,771	1,845	0	0	1,714	0	0	0	20	0	558	955	344,258	300	0
대전광역시	260,487	10,234	17,492	0	4,241	1,441	3,014	0	588	0	0	0	0	0	35	1,440	220,303	195	1,504
울산광역시	161,558	8,073	9,156	0	8,271	2,472	173	0	560	0	0	0	80	4	0	400	131,150	10	1,208
세종특별자치시	27,833	829	318	0	265	437	0	0	362	0	0	0	0	0	0	6	25,581	36	0
경기도	2,909,407	53,791	61,964	21	19,704	18,127	2,072	79	5,631	8	6	0	317	168	8,158	14,301	2,720,314	4,386	359
강원도	641,331	5,036	3,815	0	4,468	3,947	39	207	1,244	3	0	12	26	24	279	252	621,943	36	0
충청북도	202,556	5,979	2,389	0	2,622	2,273	81	143	254	107	6	24	138	0	177	102	188,136	96	30
충청남도	883,990	9,019	4,437	0	4,532	2,770	28	56	1,103	0	0	0	90	0	2,331	144	859,117	334	30
전라북도	657,340	7,231	5,229	0	1,724	3,178	390	50	1,234	68	0	0	210	0	1,074	38	636,743	141	30
전라남도	350,751	4,901	2,289	3	5,864	2,660	80	40	598	80	45	0	27	0	6	179	330,814	3,116	50
경상북도	365,428	9,253	4,575	5	5,477	2,811	546	79	2,530	8	60	0	33	10	522	24	337,902	1,190	403
경상남도	1,249,638	21,296	16,710	603	9,596	6,925	7,863	191	2,831	102	3	9	501	30	1,476	7,219	1,173,276	967	40
제주특별자치도	199,628	8,789	10,206	0	5,102	3,377	0	0	4,442	132	75	4	0	0	1,791	666	165,012	34	0

4-1 서울특별시 연간(2019년도) 신규 광고물 허가·신고 수수료 현황

단위 | 천원

자치단체명	합계	벽면 이용 간판	돌출 간판	공연 간판	옥상 간판	지주 이용 간판	공공 시설물 이용 광고물	교통 시설 이용 광고물	교통 수단 이용 광고물	선전탑	아치 광고물	창문 이용 광고물	애드 벌론	입간판	벽보	전단	현수막	현수막 게시물	기타
서울특별시	458,047	30,453	23,107	138	49,304	2,044	1,136	26	18,787	0	0	8	0	693	9,889	10,705	310,435	1,322	0
시도	0	0	0	0	0	0	0	0	0	0	0	0	0	0	0	0	0	0	0
종로구	33,050	1,530	4,437	0	26,768	256	0	0	0	0	0	0	0	0	0	0	0	58	0
중구	7,342	4,200	1,327	4	1,124	251	23	0	354	0	0	0	0	0	0	0	0	60	0
용산구	19,456	336	680	0	3,478	10	72	0	36	0	0	0	0	0	540	90	14,214	0	0
성동구	3,739	244	191	0	0	140	0	0	2,926	0	0	0	0	0	0	87	0	151	0
광진구	2,423	333	270	0	0	45	0	0	1,745	0	0	0	0	0	0	0	0	30	0
동대문구	12,663	164	1,080	0	0	10	0	0	112	0	0	0	0	0	0	0	11,297	0	0
종랑구	19,122	541	1,673	0	0	30	5	0	192	0	0	0	0	17	680	625	15,360	0	0
성북구	2,568	514	550	0	0	30	385	0	249	0	0	0	0	0	0	840	0	0	0
강북구	22,690	244	1,205	0	927	0	427	0	6,142	0	0	0	0	0	810	255	12,680	0	0
도봉구	2,579	224	230	0	0	15	0	0	98	0	0	0	0	0	1,594	225	192	0	0
노원구	772	105	349	0	0	0	0	0	220	0	0	0	0	0	0	0	0	99	0
은평구	86,152	877	692	0	0	0	0	0	559	0	0	0	0	0	1,010	65	82,950	0	0
서대문구	1,289	242	240	0	0	0	7	0	800	0	0	0	0	0	0	0	0	0	0
마포구	20,543	1,194	803	102	0	90	0	0	198	0	0	0	0	8	2,185	530	15,236	198	0
양천구	1,482	406	285	0	0	51	40	0	700	0	0	0	0	0	0	0	0	0	0
강서구	145,631	539	375	0	0	69	51	0	1,315	0	0	0	0	0	0	4,026	139,256	0	0
구로구	4,457	900	690	0	300	33	0	0	1,254	0	0	0	0	0	1,175	105	0	0	0
금천구	10,355	649	165	0	3,858	95	0	0	368	0	0	0	0	0	0	155	5,064	0	0
영등포구	4,214	1,326	1,223	0	412	180	0	0	285	0	0	0	0	0	0	0	788	0	0
동작구	1,932	681	1,189	0	0	30	0	0	32	0	0	0	0	0	0	0	0	0	0
관악구	14,220	256	530	0	3,408	0	0	0	211	0	0	0	0	0	945	770	8,100	0	0
서초구	1,180	776	160	0	0	76	10	0	46	0	0	0	0	12	0	0	0	100	0
강남구	22,293	12,692	2,355	32	6,782	80	3	0	349	0	0	0	0	0	0	0	0	0	0
송파구	6,784	940	233	0	0	120	97	0	290	0	0	0	0	276	0	1,380	2,883	566	0
강동구	11,113	541	2,178	0	2,247	434	16	26	306	0	0	8	0	380	950	1,552	2,415	60	0

4-2 부산광역시 연간(2019년도) 신규 광고물 허가·신고 수수료 현황

단위 | 천원

자치단체명	합계	벽면 이용 간판	돌출 간판	공연 간판	옥상 간판	지주 이용 간판	공공 시설물 이용 광고물	교통 시설 이용 광고물	교통 수단 이용 광고물	선전탑	아치 광고물	창문 이용 광고물	애드 벌룬	입간판	벽보	전단	현수막	현수막 게시물	기타
부산광역시	615,196	23,748	55,519	0	7,879	4,108	1,889	271	13,661	0	0	0	0	0	30,191	16,566	458,581	2,442	342
시도	0	0	0	0	0	0	0	0	0	0	0	0	0	0	0	0	0	0	0
중구	14,259	171	603	0	0	20	0	0	30	0	0	0	0	0	2,210	1,655	9,570	0	0
서구	26,531	383	940	0	0	72	6	0	20	0	0	0	0	0	1,350	40	23,676	44	0
동구	15,584	553	2,472	0	40	98	96	0	2	0	0	0	0	0	1,365	130	10,760	0	68
영도구	29,094	384	1,595	0	0	160	156	0	305	0	0	0	0	0	1,394	115	24,985	0	0
부산진구	51,588	1,332	4,495	0	1,484	160	115	230	0	0	0	0	0	0	5,078	6,625	32,069	0	0
동래구	44,544	2,186	7,427	0	266	584	687	0	470	0	0	0	0	0	3,675	954	28,243	0	52
남구	58,026	975	2,500	0	176	208	15	0	1,780	0	0	0	0	0	1,445	3,856	46,471	600	0
북구	54,815	1,893	6,412	0	1,225	620	225	0	420	0	0	0	0	0	0	0	44,020	0	0
해운대구	25,635	1,127	1,326	0	3,850	144	87	41	510	0	0	0	0	0	4,560	0	13,990	0	0
사하구	34,068	9,240	16,120	0	0	780	153	0	470	0	0	0	0	0	95	0	7,200	10	0
금정구	10,925	401	895	0	640	40	90	0	4,680	0	0	0	0	0	2,439	1,740	0	0	0
강서구	74,172	1,419	484	0	78	365	19	0	80	0	0	0	0	0	1,020	55	69,453	1,199	0
연제구	28,314	969	4,288	0	0	160	75	0	1,004	0	0	0	0	0	3,590	490	17,705	33	0
수영구	49,846	545	1,270	0	0	120	12	0	710	0	0	0	0	0	1,480	876	44,611	0	222
사상구	28,092	789	1,112	0	0	115	153	0	2,160	0	0	0	0	0	0	20	23,743	0	0
기장군	69,706	1,383	3,580	0	120	462	0	0	1,020	0	0	0	0	0	490	10	62,085	556	0

4-3 대구광역시 연간(2019년도) 신규 광고물 허가·신고 수수료 현황

단위 | 천원

자치단체명	합계	벽면 이용 간판	돌출 간판	공연 간판	옥상 간판	지주 이용 간판	공공 시설물 이용 광고물	교통 시설 이용 광고물	교통 수단 이용 광고물	선전탑	아치 광고물	창문 이용 광고물	애드 벌론	입간판	벽보	전단	현수막	현수막 게시물	기타
대구광역시	362,929	5,708	7,227	0	330	4,112	657	0	3,392	0	0	0	0	0	1,684	1,063	334,945	1,349	2,463
시도	0	0	0	0	0	0	0	0	0	0	0	0	0	0	0	0	0	0	0
중구	1,187	441	412	0	0	60	7	0	0	0	0	0	0	0	0	0	0	267	0
동구	41,468	376	452	0	35	87	50	0	1,496	0	0	0	0	0	234	0	38,732	0	6
서구	8,233	347	342	0	0	138	0	0	20	0	0	0	0	0	0	0	7,386	0	0
남구	21,304	1,480	2,279	0	40	200	37	0	22	0	0	0	0	0	215	0	16,892	140	0
북구	166,305	957	736	0	110	262	66	0	236	0	0	0	0	0	500	613	162,826	0	0
수성구	53,306	1,266	1,990	0	105	3,156	325	0	890	0	0	0	0	0	340	105	44,275	20	834
달서구	52,770	593	605	0	40	100	115	0	600	0	0	0	0	0	395	335	47,443	922	1,623
달성군	18,356	249	412	0	0	109	57	0	128	0	0	0	0	0	0	10	17,391	0	0

4-4 인천광역시 연간(2019년도) 신규 광고물 허가·신고 수수료 현황

단위 | 천원

자치단체명	합계	벽면 이용 간판	돌출 간판	공연 간판	옥상 간판	지주 이용 간판	공공 시설물 이용 광고물	교통 시설 이용 광고물	교통 수단 이용 광고물	선전탑	아치 광고물	창문 이용 광고물	애드 벌룬	입간판	벽보	전단	현수막	현수막 게시물	기타
인천광역시	937,565	16,062	25,048	0	4,424	2,654	3,170	0	4,033	0	0	0	20	0	28,770	2,531	847,640	2,902	314
시도	1,617	0	0	0	0	0	1,617	0	0	0	0	0	0	0	0	0	0	0	0
중구	20,168	702	341	0	80	82	960	0	524	0	0	0	20	0	1,243	100	16,116	0	0
동구	15,009	334	405	0	0	62	162	0	12	0	0	0	0	0	783	45	13,205	0	0
미추홀구	79,497	1,103	3,053	0	0	191	0	0	752	0	0	0	0	0	4,455	0	69,503	426	13
연수구	55,769	2,206	1,347	0	1,438	904	388	0	152	0	0	0	0	0	0	542	48,394	398	0
남동구	150,897	2,457	2,804	0	40	382	40	0	1,706	0	0	0	0	0	2,480	1,753	137,528	1,415	293
부평구	397,584	1,433	2,251	0	1,985	259	0	0	100	0	0	0	0	0	0	0	391,020	536	0
계양구	119,877	6,890	14,510	0	841	409	3	0	152	0	0	0	0	0	19,054	55	77,964	0	0
서구	75,838	758	307	0	40	120	0	0	615	0	0	0	0	0	755	30	73,205	0	8
강화군	21,125	111	20	0	0	232	0	0	16	0	0	0	0	0	0	6	20,704	36	0
옹진군	185	69	10	0	0	12	0	0	4	0	0	0	0	0	0	0	0	90	0

4-5 광주광역시 연간(2019년도) 신규 광고물 허가·신고 수수료 현황

단위 | 천원

자치단체명	합계	벽면 이용 간판	돌출 간판	공연 간판	옥상 간판	지주 이용 간판	공공 시설물 이용 광고물	교통 시설 이용 광고물	교통 수단 이용 광고물	선전탑	아치 광고물	창문 이용 광고물	애드 벌룬	입간판	벽보	전단	현수막	현수막 게시물	기타
광주광역시	382,732	8,412	10,899	0	13,771	1,845	0	0	1,714	0	0	0	20	0	558	955	344,258	300	0
시도	0	0	0	0	0	0	0	0	0	0	0	0	0	0	0	0	0	0	0
동구	74,259	2,383	3,402	0	2,546	406	0	0	72	0	0	0	20	0	147	660	64,323	300	0
서구	17,348	1,485	983	0	10,136	246	0	0	112	0	0	0	0	0	15	70	4,301	0	0
남구	71,093	604	1,332	0	0	210	0	0	120	0	0	0	0	0	60	25	68,742	0	0
북구	97,646	1,708	884	0	125	337	0	0	704	0	0	0	0	0	284	170	93,434	0	0
광산구	122,387	2,231	4,299	0	965	646	0	0	706	0	0	0	0	0	52	30	113,458	0	0

4-6 대전광역시 연간(2019년도) 신규 광고물 허가·신고 수수료 현황

단위 | 천원

자치단체명	합계	벽면 이용 간판	돌출 간판	공연 간판	옥상 간판	지주 이용 간판	공공 시설물 이용 광고물	교통 시설 이용 광고물	교통 수단 이용 광고물	선전탑	아치 광고물	창문 이용 광고물	애드 벌룬	입간판	벽보	전단	현수막	현수막 게시물	기타
대전광역시	260,487	10,234	17,492	0	4,241	1,441	3,014	0	588	0	0	0	0	0	35	1,440	220,303	195	1,504
시도	0	0	0	0	0	0	0	0	0	0	0	0	0	0	0	0	0	0	0
동구	39,036	1,780	1,144	0	3,671	307	470	0	64	0	0	0	0	0	0	10	31,590	0	0
중구	61,016	2,284	12,477	0	0	403	586	0	74	0	0	0	0	0	0	120	45,072	0	0
서구	130,049	2,861	2,345	0	0	434	1,657	0	218	0	0	0	0	0	35	1,310	119,490	195	1,504
유성구	3,764	2,325	986	0	0	197	168	0	88	0	0	0	0	0	0	0	0	0	0
대덕구	26,622	984	540	0	570	100	133	0	144	0	0	0	0	0	0	0	24,151	0	0

4-7 울산광역시 연간(2019년도) 신규 광고물 허가·신고 수수료 현황

단위 | 천원

자치단체명	합계	벽면 이용 간판	돌출 간판	공연 간판	옥상 간판	지주 이용 간판	공공 시설물 이용 광고물	교통 시설 이용 광고물	교통 수단 이용 광고물	선전탑	아치 광고물	창문 이용 광고물	애드 벌룬	입간판	벽보	전단	현수막	현수막 게시물	기타
울산광역시	161,558	8,073	9,156	0	8,271	2,472	173	0	560	0	0	0	80	4	0	400	131,150	10	1,208
시도	0	0	0	0	0	0	0	0	0	0	0	0	0	0	0	0	0	0	0
중구	2,230	1,056	984	0	0	102	60	0	28	0	0	0	0	0	0	0	0	0	0
남구	50,910	2,391	2,598	0	4,845	244	47	0	142	0	0	0	20	4	0	280	39,131	0	1,208
동구	25,804	1,317	3,456	0	80	741	66	0	18	0	0	0	0	0	0	120	20,006	0	0
북구	52,646	2,618	1,966	0	3,346	1,213	0	0	84	0	0	0	0	0	0	0	43,418	0	0
울주군	29,969	692	152	0	0	172	0	0	288	0	0	0	60	0	0	0	28,595	10	0

4-8 세종특별자치시 연간(2019년도) 신규 광고물 허가·신고 수수료 현황

단위 | 천원

자치단체명	합계	벽면 이용 간판	돌출 간판	공연 간판	옥상 간판	지주 이용 간판	공공 시설물 이용 광고물	교통 시설 이용 광고물	교통 수단 이용 광고물	선전탑	아치 광고물	창문 이용 광고물	애드 벌룬	입간판	벽보	전단	현수막	현수막 게시물	기타
세종특별자치시	27,833	829	318	0	265	437	0	0	362	0	0	0	0	0	0	6	25,581	36	0
시도	27,833	829	318	0	265	437	0	0	362	0	0	0	0	0	0	6	25,581	36	0

4-9 경기도 연간(2019년도) 신규 광고물 허가·신고 수수료 현황

단위 | 천원

자치단체명	합계	벽면 이용 간판	돌출 간판	공연 간판	옥상 간판	지주 이용 간판	공공 시설물 이용 광고물	교통 시설 이용 광고물	교통 수단 이용 광고물	선전탑	아치 광고물	창문 이용 광고물	애드 벌룬	입간판	벽보	전단	현수막	현수막 게시물	기타
경기도	2,909,407	53,791	61,964	21	19,704	18,127	2,072	79	5,631	8	6	0	317	168	8,158	14,301	2,720,314	4,386	359
시도	0	0	0	0	0	0	0	0	0	0	0	0	0	0	0	0	0	0	0
수원시	144,402	1,934	3,292	0	0	165	21	0	245	8	0	0	120	3	0	459	137,985	171	0
성남시	137,538	2,728	3,797	0	0	474	276	0	80	0	0	0	6	6	982	3,239	125,924	28	0
의정부시	18,659	1,003	1,133	0	67	352	0	0	802	0	0	0	0	60	0	1,498	13,744	0	0
안양시	143,338	3,544	8,566	0	2,702	1,128	186	48	16	0	0	0	0	0	0	1,494	125,621	0	33
부천시	93,530	11,446	20,916	0	6,439	2,051	823	0	1,305	0	6	0	0	0	0	414	49,782	262	86
광명시	46,496	1,034	1,374	0	82	25	0	0	14	0	0	0	0	0	699	273	42,995	0	0
평택시	121,826	4,667	3,598	0	1,548	1,750	0	0	12	0	0	0	0	99	0	669	109,473	10	0
동두천시	16,691	482	278	0	0	141	0	0	4	0	0	0	0	0	18	3	15,765	0	0
안산시	161,466	3,855	4,606	0	717	953	0	0	1,438	0	0	0	86	0	4,101	612	145,016	82	0
고양시	195,615	2,604	5,586	0	52	797	148	0	62	0	0	0	15	0	1,806	1,425	183,120	0	0
과천시	358	93	89	0	22	53	0	0	0	0	0	0	0	0	0	0	0	101	0
구리시	52,476	216	490	0	0	96	76	0	2	0	0	0	0	0	0	752	50,801	43	0
남양주시	382,341	1,061	353	0	70	1,552	0	0	10	0	0	0	0	0	0	0	376,796	2,271	228
오산시	2,000	839	113	0	830	212	0	0	6	0	0	0	0	0	0	0	0	0	0
시흥시	125,515	1,617	1,343	0	390	749	0	0	54	0	0	0	15	0	0	174	121,173	0	0
군포시	52,706	875	2,850	0	0	116	0	0	180	0	0	0	0	0	0	2,901	45,784	0	0
의왕시	38,059	513	136	0	50	92	0	0	2	0	0	0	15	0	0	0	37,251	0	0
하남시	30,722	689	266	0	973	552	0	0	8	0	0	0	0	0	126	0	28,110	0	0
용인시	144,731	3,113	621	0	55	969	3	0	952	0	0	0	0	0	411	192	137,418	997	0
파주시	115,145	1,025	455	0	0	686	0	0	216	0	0	0	0	0	0	0	112,764	0	0
이천시	70,108	1,230	263	0	35	263	0	0	2	0	0	0	0	0	0	0	68,229	87	0
안성시	53,732	1,163	203	0	1,601	250	0	0	10	0	0	0	15	0	0	0	50,490	0	0
김포시	81,165	1,700	157	0	0	895	0	0	32	0	0	0	15	0	0	51	78,315	0	0
화성시	106,513	2,995	358	0	2,879	1,544	0	0	14	0	0	0	30	0	0	33	98,334	326	0
광주시	2,868	474	185	0	70	411	0	0	22	0	0	0	0	0	0	78	1,620	0	8
양주시	273,796	1,332	290	0	11	1,088	179	0	16	0	0	0	0	0	0	0	270,881	0	0
포천시	193,083	666	199	0	457	181	0	0	4	0	0	0	0	0	0	0	191,576	0	0
여주시	39,093	259	363	21	601	117	345	31	43	0	0	0	0	0	15	0	37,285	9	4
연천군	138	37	40	0	0	48	0	0	13	0	0	0	0	0	0	0	0	0	0
가평군	21,866	200	15	0	55	300	15	0	0	0	0	0	0	0	0	35	21,246	0	0
양평군	43,431	398	30	0	0	120	0	0	67	0	0	0	0	0	0	0	42,816	0	0

4-10 강원도 연간(2019년도) 신규 광고물 허가·신고 수수료 현황

단위 | 천원

자치단체명	합계	벽면 이용 간판	돌출 간판	공연 간판	옥상 간판	지주 이용 간판	공공 시설물 이용 광고물	교통 시설 이용 광고물	교통 수단 이용 광고물	선전탑	아치 광고물	창문 이용 광고물	애드 벌룬	입간판	벽보	전단	현수막	현수막 게시물	기타
강원도	641,331	5,036	3,815	0	4,468	3,947	39	207	1,244	3	0	12	26	24	279	252	621,943	36	0
시도	0	0	0	0	0	0	0	0	0	0	0	0	0	0	0	0	0	0	0
춘천시	307,389	1,030	1,087	0	2,002	319	0	0	2	0	0	0	0	0	123	198	302,629	0	0
원주시	22,092	1,369	727	0	116	1,801	0	0	1,000	0	0	0	0	9	0	39	17,031	0	0
강릉시	137,335	720	813	0	1,374	403	0	0	160	0	0	0	0	0	141	0	133,724	0	0
동해시	21,514	98	60	0	35	45	0	0	0	0	0	0	0	0	0	0	21,276	0	0
태백시	35,670	22	95	0	0	59	0	0	0	0	0	0	0	15	0	0	35,479	0	0
속초시	706	312	279	0	0	115	0	0	0	0	0	0	0	0	0	0	0	0	0
삼척시	1,708	514	401	0	93	280	0	0	0	0	0	0	0	0	0	0	420	0	0
홍천군	18,343	198	30	0	444	154	3	30	0	0	0	0	20	0	15	15	17,424	10	0
횡성군	28,853	144	33	0	0	12	0	0	56	0	0	0	0	0	0	0	28,608	0	0
영월군	0	0	0	0	0	0	0	0	0	0	0	0	0	0	0	0	0	0	0
평창군	16,762	40	10	0	0	84	0	0	26	0	0	0	0	0	0	0	16,602	0	0
정선군	20,994	38	49	0	218	58	0	0	0	0	0	0	0	0	0	0	20,631	0	0
철원군	8,731	59	20	0	0	132	33	171	0	0	0	0	0	0	0	0	8,316	0	0
화천군	25	7	0	0	18	0	0	0	0	0	0	0	0	0	0	0	0	0	0
양구군	6,820	114	172	0	30	148	0	0	0	0	0	0	0	0	0	0	6,351	5	0
인제군	8,505	113	0	0	0	139	0	0	0	0	0	12	0	0	0	0	8,235	6	0
고성군	5,530	90	15	0	138	36	3	6	0	3	0	0	6	0	0	0	5,218	15	0
양양군	354	168	24	0	0	162	0	0	0	0	0	0	0	0	0	0	0	0	0

4-11 충청북도 연간(2019년도) 신규 광고물 허가·신고 수수료 현황

단위 | 천원

자치단체명	합계	벽면 이용 간판	돌출 간판	공연 간판	옥상 간판	지주 이용 간판	공공 시설물 이용 광고물	교통 시설 이용 광고물	교통 수단 이용 광고물	선전탑	아치 광고물	창문 이용 광고물	애드 벌룬	입간판	벽보	전단	현수막	현수막 게시물	기타
충청북도	202,556	5,979	2,389	0	2,622	2,273	81	143	254	107	6	24	138	0	177	102	188,136	96	30
시도	0	0	0	0	0	0	0	0	0	0	0	0	0	0	0	0	0	0	0
청주시	26,001	2,564	1,099	0	1,591	735	72	129	132	107	0	24	0	0	0	54	19,494	0	0
충주시	67,506	739	619	0	45	255	0	0	4	0	0	0	0	0	177	0	65,667	0	0
제천시	16,404	468	260	0	577	372	0	2	0	0	0	0	0	0	0	40	14,640	15	30
보은군	343	73	30	0	120	111	9	0	0	0	0	0	0	0	0	0	0	0	0
옥천군	17,560	146	30	0	0	128	0	0	0	0	0	0	102	0	0	0	17,154	0	0
영동군	4,231	104	0	0	42	54	0	0	0	0	0	0	0	0	0	3	3,966	63	0
증평군	17,439	154	90	0	157	12	0	0	2	0	0	0	0	0	0	5	17,019	0	0
진천군	23,262	672	121	0	90	246	0	12	116	0	0	0	36	0	0	0	21,951	18	0
괴산군	2,934	76	16	0	0	64	0	0	0	0	0	0	0	0	0	0	2,778	0	0
음성군	18,278	512	51	0	0	221	0	0	0	0	6	0	0	0	0	0	17,487	0	0
단양군	8,598	471	73	0	0	75	0	0	0	0	0	0	0	0	0	0	7,980	0	0

4-12 충청남도 연간(2019년도) 신규 광고물 허가·신고 수수료 현황

단위 | 천원

자치단체명	합계	벽면 이용 간판	돌출 간판	공연 간판	옥상 간판	지주 이용 간판	공공 시설물 이용 광고물	교통 시설 이용 광고물	교통 수단 이용 광고물	선전탑	아치 광고물	창문 이용 광고물	애드 벌룬	입간판	벽보	전단	현수막	현수막 게시물	기타
충청남도	883,990	9,019	4,437	0	4,532	2,770	28	56	1,103	0	0	0	90	0	2,331	144	859,117	334	30
시도	0	0	0	0	0	0	0	0	0	0	0	0	0	0	0	0	0	0	0
천안시	315,723	2,479	1,698	0	195	626	3	0	220	0	0	0	0	0	2,256	96	308,150	0	0
공주시	42,704	1,253	134	0	0	64	0	0	44	0	0	0	0	0	0	0	41,133	48	30
보령시	28,845	665	964	0	47	269	0	0	2	0	0	0	45	0	0	0	26,854	0	0
아산시	93,736	993	290	0	130	827	0	0	152	0	0	0	45	0	0	3	91,296	0	0
서산시	46,935	487	316	0	0	124	0	0	53	0	0	0	0	0	75	21	45,573	286	0
논산시	51,233	285	240	0	2,500	150	0	0	58	0	0	0	0	0	0	0	48,000	0	0
계룡시	28,644	59	83	0	0	0	0	0	2	0	0	0	0	0	0	0	28,500	0	0
당진시	168,554	799	150	0	0	277	0	0	292	0	0	0	0	0	0	0	167,036	0	0
금산군	134	51	29	0	0	0	0	16	38	0	0	0	0	0	0	0	0	0	0
부여군	1,729	360	15	0	0	64	15	0	96	0	0	0	0	0	0	0	1,179	0	0
서천군	51,533	115	64	0	0	12	0	0	22	0	0	0	0	0	0	0	51,320	0	0
청양군	6,310	53	10	0	0	12	0	0	20	0	0	0	0	0	0	24	6,191	0	0
홍성군	22,624	642	337	0	1,590	48	0	0	30	0	0	0	0	0	0	0	19,977	0	0
예산군	914	671	78	0	0	111	0	0	54	0	0	0	0	0	0	0	0	0	0
태안군	24,374	109	31	0	70	186	10	40	20	0	0	0	0	0	0	0	23,908	0	0

4-13 전라북도 연간(2019년도) 신규 광고물 허가·신고 수수료 현황

단위 | 천원

자치단체명	합계	벽면 이용 간판	돌출 간판	공연 간판	옥상 간판	지주 이용 간판	공공 시설물 이용 광고물	교통 시설 이용 광고물	교통 수단 이용 광고물	선전탑	아치 광고물	창문 이용 광고물	애드 벌룬	입간판	벽보	전단	현수막	현수막 게시물	기타
전라북도	657,340	7,231	5,229	0	1,724	3,178	390	50	1,234	68	0	0	210	0	1,074	38	636,743	141	30
시도	0	0	0	0	0	0	0	0	0	0	0	0	0	0	0	0	0	0	0
전주시	6,032	2,497	2,363	0	185	459	300	0	10	8	0	0	210	0	0	0	0	0	0
군산시	357,601	1,989	1,171	0	265	381	0	0	788	16	0	0	0	0	966	24	352,001	0	0
익산시	137,443	1,218	969	0	105	898	40	0	214	40	0	0	0	0	96	9	133,854	0	0
정읍시	35,616	371	247	0	235	180	0	0	220	4	0	0	0	0	0	0	34,359	0	0
남원시	11,070	276	120	0	0	283	0	0	0	0	0	0	0	0	12	0	10,379	0	0
김제시	33,044	270	15	0	67	172	0	0	0	0	0	0	0	0	0	0	32,520	0	0
완주군	30,576	159	83	0	145	160	48	0	2	0	0	0	0	0	0	0	29,847	132	0
진안군	2,743	18	10	0	0	24	0	0	0	0	0	0	0	0	0	0	2,658	9	24
무주군	5,889	56	10	0	0	0	0	0	0	0	0	0	0	0	0	0	5,823	0	0
장수군	380	0	0	0	0	380	0	0	0	0	0	0	0	0	0	0	0	0	0
임실군	194	86	60	0	0	48	0	0	0	0	0	0	0	0	0	0	0	0	0
순창군	8,622	87	75	0	168	75	0	0	0	0	0	0	0	0	0	5	8,212	0	0
고창군	16,095	77	46	0	554	106	0	0	0	0	0	0	0	0	0	0	15,312	0	0
부안군	12,036	128	61	0	0	12	2	50	0	0	0	0	0	0	0	0	11,778	0	6

4-14 전라남도 연간(2019년도) 신규 광고물 허가·신고 수수료 현황

단위 | 천원

자치단체명	합계	벽면 이용 간판	돌출 간판	공연 간판	옥상 간판	지주 이용 간판	공공 시설물 이용 광고물	교통 시설 이용 광고물	교통 수단 이용 광고물	선전탑	아치 광고물	창문 이용 광고물	애드 벌론	입간판	벽보	전단	현수막	현수막 게시물	기타
전라남도	350,751	4,901	2,289	3	5,864	2,660	80	40	598	80	45	0	27	0	6	179	330,814	3,116	50
시도	0	0	0	0	0	0	0	0	0	0	0	0	0	0	0	0	0	0	0
목포시	57,454	818	479	0	0	164	0	0	16	0	0	0	0	0	0	0	55,977	0	0
여수시	6,036	933	937	0	52	351	10	0	0	0	0	0	0	0	0	72	3,480	201	0
순천시	7,911	401	285	0	3,780	265	0	0	56	0	0	0	0	0	6	60	3,058	0	0
나주시	38,972	442	30	0	0	235	0	0	8	15	0	0	0	0	0	0	38,242	0	0
광양시	67,686	709	248	0	3	190	0	0	0	0	0	0	27	0	0	6	66,503	0	0
담양군	19,744	115	30	0	96	204	0	0	6	0	0	0	0	0	0	0	19,293	0	0
곡성군	11,763	75	0	0	0	16	0	0	2	0	0	0	0	0	0	0	11,670	0	0
구례군	88	28	15	0	0	45	0	0	0	0	0	0	0	0	0	0	0	0	0
고흥군	1,195	198	6	3	0	61	6	12	0	0	0	0	0	0	0	0	909	0	0
보성군	6,911	5	0	0	0	24	0	0	122	0	0	0	0	0	0	0	6,750	0	10
화순군	27,007	278	60	0	1,256	226	0	0	44	0	0	0	0	0	0	3	25,140	0	0
장흥군	467	41	30	0	118	270	0	0	8	0	0	0	0	0	0	0	0	0	0
강진군	2,149	14	0	0	30	3	9	0	20	0	0	0	0	0	0	0	2,073	0	0
해남군	22,029	23	24	0	0	51	0	0	0	0	0	0	0	0	0	0	21,928	0	3
영암군	6,312	0	0	0	0	0	0	0	0	0	0	0	0	0	0	0	6,312	0	0
무안군	292	121	10	0	0	72	24	3	8	0	0	0	0	0	0	0	39	15	0
함평군	4,944	61	0	0	499	264	0	0	0	0	0	0	0	0	0	0	4,120	0	0
영광군	14,873	186	35	0	0	54	5	0	2	10	45	0	0	0	0	20	13,661	835	20
장성군	250	125	23	0	30	48	18	0	0	0	0	0	0	0	0	0	6	0	0
완도군	36,060	236	63	0	0	48	5	25	27	55	0	0	0	0	0	0	33,525	2,065	11
진도군	17,342	54	4	0	0	45	0	0	271	0	0	0	0	0	0	18	16,950	0	0
신안군	1,268	38	10	0	0	24	3	0	8	0	0	0	0	0	0	0	1,179	0	6

4-15 경상북도 연간(2019년도) 신규 광고물 허가·신고 수수료 현황

단위 | 천원

자치단체명	합계	벽면 이용 간판	돌출 간판	공연 간판	옥상 간판	지주 이용 간판	공공 시설물 이용 광고물	교통 시설 이용 광고물	교통 수단 이용 광고물	선전탑	아치 광고물	창문 이용 광고물	애드 벌룬	입간판	벽보	전단	현수막	현수막 게시물	기타
경상북도	365,428	9,253	4,575	5	5,477	2,811	546	79	2,530	8	60	0	33	10	522	24	337,902	1,190	403
시도	0	0	0	0	0	0	0	0	0	0	0	0	0	0	0	0	0	0	0
포항시	111,997	699	254	0	1,636	173	208	0	594	4	0	0	0	0	522	21	107,375	111	400
경주시	1,829	1,026	277	0	0	520	3	3	0	0	0	0	0	0	0	0	0	0	0
김천시	38,939	746	141	0	1,082	233	0	0	6	0	0	0	0	0	0	0	36,732	0	0
안동시	69,707	104	135	0	0	34	0	0	980	0	0	0	0	0	0	0	68,454	0	0
구미시	6,112	1,366	939	0	2,490	625	0	0	688	4	0	0	0	0	0	0	0	0	0
영주시	31,853	317	166	0	0	131	0	0	0	0	0	0	0	0	0	0	31,239	0	0
영천시	31,304	270	45	0	0	123	306	14	0	0	60	0	0	0	0	3	30,483	0	0
상주시	1,230	814	110	0	0	15	0	3	0	0	0	0	0	0	0	0	276	12	0
문경시	800	486	149	5	80	80	0	0	0	0	0	0	0	0	0	0	0	0	0
경산시	3,117	1,179	392	0	155	389	0	0	246	0	0	0	0	0	0	0	0	757	0
군위군	1,540	10	15	0	0	73	0	0	0	0	0	0	0	0	0	0	1,198	241	3
의성군	16,858	6	0	0	0	12	0	38	9	0	0	0	0	0	0	0	16,736	57	0
청송군	4,592	17	0	0	0	24	0	3	0	0	0	0	0	0	0	0	4,539	9	0
영양군	0	0	0	0	0	0	0	0	0	0	0	0	0	0	0	0	0	0	0
영덕군	143	48	50	0	0	15	18	9	3	0	0	0	0	0	0	0	0	0	0
청도군	4,321	51	11	0	0	36	0	0	2	0	0	0	0	0	0	0	4,221	0	0
고령군	3,749	33	0	0	0	33	0	0	2	0	0	0	0	0	0	0	3,681	0	0
성주군	10,881	14	20	0	0	12	0	0	0	0	0	0	0	0	0	0	10,835	0	0
칠곡군	1,044	822	72	0	0	138	3	9	0	0	0	0	0	0	0	0	0	0	0
예천군	19,063	165	10	0	34	78	0	0	0	0	0	0	3	0	0	0	18,770	3	0
봉화군	3,421	38	0	0	0	20	0	0	0	0	0	0	0	0	0	0	3,363	0	0
울진군	2,629	1,044	1,500	0	0	48	8	0	0	0	0	0	30	0	0	0	0	0	0
울릉군	300	0	290	0	0	0	0	0	0	0	0	0	0	10	0	0	0	0	0

4-16 경상남도 연간(2019년도) 신규 광고물 허가·신고 수수료 현황

단위 | 천원

자치단체명	합계	벽면 이용 간판	돌출 간판	공연 간판	옥상 간판	지주 이용 간판	공공 시설물 이용 광고물	교통 시설 이용 광고물	교통 수단 이용 광고물	선전탑	아치 광고물	창문 이용 광고물	애드 벌룬	입간판	벽보	전단	현수막	현수막 게시물	기타
경상남도	1,249,638	21,296	16,710	603	9,596	6,925	7,863	191	2,831	102	3	9	501	30	1,476	7,219	1,173,276	967	40
시도	0	0	0	0	0	0	0	0	0	0	0	0	0	0	0	0	0	0	0
창원시	731,276	11,316	7,321	0	504	2,927	7,828	0	1,050	0	0	0	492	0	648	6,778	692,412	0	0
진주시	65,422	1,301	764	0	566	1,145	26	0	848	76	0	0	0	0	825	192	59,108	570	0
통영시	31,873	392	313	0	255	169	0	0	164	0	0	0	0	0	0	9	30,572	0	0
사천시	36,889	423	1,217	0	165	575	0	0	44	0	0	0	0	0	0	51	34,414	0	0
김해시	133,068	4,264	4,957	0	6,107	821	0	0	654	20	0	0	0	30	0	63	116,139	0	14
밀양시	21,757	226	126	0	35	258	0	0	10	0	0	0	0	0	0	0	21,102	0	0
거제시	59,143	1,675	841	603	135	0	0	0	6	0	0	0	0	0	3	12	55,845	23	0
양산시	70,810	589	332	0	1,421	438	0	0	16	0	0	0	0	0	0	99	67,599	310	5
의령군	6,279	71	91	0	30	48	0	0	0	0	0	0	0	0	0	0	6,039	0	0
함안군	23,548	331	31	0	0	302	0	0	0	0	0	0	0	0	0	0	22,884	0	0
창녕군	18,856	213	80	0	0	45	0	0	0	0	0	0	0	0	0	0	18,463	46	9
고성군	57	35	10	0	0	12	0	0	0	0	0	0	0	0	0	0	0	0	0
남해군	11,497	49	15	0	153	0	0	0	0	0	0	0	0	0	0	13	11,268	0	0
하동군	10,634	20	10	0	0	26	0	0	0	0	0	0	0	0	0	0	10,575	3	0
산청군	5,073	81	320	0	82	66	0	3	36	0	0	0	0	0	0	3	4,461	12	9
함양군	9,375	76	80	0	0	48	0	0	0	3	0	0	0	0	0	0	9,168	0	0
거창군	6,563	199	167	0	143	0	6	18	3	3	3	0	9	0	0	0	6,009	3	0
합천군	7,520	35	36	0	0	46	3	170	0	0	0	9	0	0	0	0	7,218	0	3

4-17 제주특별자치도 연간(2019년도) 신규 광고물 허가·신고 수수료 현황

단위 | 천원

자치단체명	합계	벽면 이용 간판	돌출 간판	공연 간판	옥상 간판	지주 이용 간판	공공 시설물 이용 광고물	교통 시설 이용 광고물	교통 수단 이용 광고물	선전탑	아치 광고물	창문 이용 광고물	애드 벌룬	입간판	벽보	전단	현수막	현수막 게시물	기타
제주특별자치도	199,628	8,789	10,206	0	5,102	3,377	0	0	4,442	132	75	4	0	0	1,791	666	165,012	34	0
시도	199,628	8,789	10,206	0	5,102	3,377	0	0	4,442	132	75	4	0	0	1,791	666	165,012	34	0

5 연간(2019년도) 연장 광고물 허가·신고 수수료 현황

단위 | 천원

자치단체명	합계	벽면 이용 간판	돌출 간판	공연 간판	옥상 간판	지주 이용 간판	공공 시설물 이용 광고물	교통 시설 이용 광고물	교통 수단 이용 광고물	선전탑	아치 광고물	창문 이용 광고물	애드 벌룬	입간판	벽보	전단	현수막	현수막 게시물	기타
전국	2,885,853	455,284	606,153	851	1,169,922	215,538	9,259	11	6,931	14	16	8	36	9	1,593	59	359,921	57,038	3,211
서울특별시	434,852	46,771	89,294	712	266,849	7,144	5,572	2	1,942	0	0	0	0	0	15	0	5,131	11,396	24
부산광역시	234,112	34,614	74,556	15	98,658	14,804	1,513	0	90	0	0	0	0	0	0	20	3,981	5,845	16
대구광역시	168,397	22,272	28,398	10	87,307	6,617	57	0	38	0	0	0	0	0	20	0	18,181	5,498	0
인천광역시	127,617	20,942	32,390	0	54,735	8,638	126	0	532	0	0	0	0	0	0	0	2,058	6,664	1,532
광주광역시	103,316	13,628	17,933	0	62,503	6,646	246	0	920	0	0	0	0	0	0	0	0	1,440	0
대전광역시	138,446	23,312	38,043	7	62,784	7,410	67	0	550	0	0	0	0	0	0	0	4,140	1,623	510
울산광역시	66,205	9,764	14,002	0	33,873	5,191	405	0	10	0	0	0	0	0	40	0	920	2,001	0
세종특별자치시	191	100	15	0	0	76	0	0	0	0	0	0	0	0	0	0	0	0	0
경기도	651,679	122,935	138,333	37	170,152	35,278	43	0	1,192	4	0	0	30	0	0	0	171,729	10,928	1,018
강원도	157,806	17,100	39,213	0	53,277	25,126	3	6	348	3	4	0	6	9	0	39	21,325	1,346	0
충청북도	190,843	12,230	8,760	0	33,064	10,328	0	0	2	0	0	0	0	0	1,518	0	124,540	382	20
충청남도	77,847	20,621	6,320	0	37,571	11,328	3	0	802	0	0	0	0	0	0	0	0	1,203	0
전라북도	98,305	21,190	20,741	0	41,635	12,248	10	0	95	0	0	0	0	0	0	0	1,798	588	0
전라남도	72,088	11,994	13,356	69	36,862	7,819	0	0	298	0	0	0	0	0	0	0	172	1,482	37
경상북도	56,605	11,641	7,788	0	21,471	10,166	6	3	54	0	0	0	0	0	0	0	4,739	737	0
경상남도	279,227	59,533	66,014	0	103,192	42,364	1,207	0	14	0	0	0	0	0	0	0	1,134	5,715	54
제주특별자치도	28,317	6,637	10,999	0	5,990	4,356	0	0	44	7	12	8	0	0	0	0	73	192	0

5-1 서울특별시 연간(2019년도) 연장 광고물 허가·신고 수수료 현황

단위 | 천원

자치단체명	합계	벽면 이용 간판	돌출 간판	공연 간판	옥상 간판	지주 이용 간판	공공 시설물 이용 광고물	교통 시설 이용 광고물	교통 수단 이용 광고물	선전탑	아치 광고물	창문 이용 광고물	애드 벌론	입간판	벽보	전단	현수막	현수막 게시물	기타
서울특별시	434,852	46,771	89,294	712	266,849	7,144	5,572	2	1,942	0	0	0	0	0	15	0	5,131	11,396	24
시도	0	0	0	0	0	0	0	0	0	0	0	0	0	0	0	0	0	0	0
종로구	1,743	694	980	0	0	0	68	0	2	0	0	0	0	0	0	0	0	0	0
중구	53,056	9,366	10,836	0	30,283	630	533	0	0	0	0	0	0	0	0	0	0	1,408	0
용산구	26,714	2,890	10,713	0	10,789	302	169	2	0	0	0	0	0	0	15	0	1,773	62	0
성동구	8,278	873	259	0	6,625	429	92	0	0	0	0	0	0	0	0	0	0	0	0
광진구	7,585	291	6,905	0	0	88	300	0	0	0	0	0	0	0	0	0	0	0	0
동대문구	5,139	909	3,299	0	0	171	154	0	0	0	0	0	0	0	0	0	0	606	0
종랑구	11,019	1,221	5,269	198	3,338	191	432	0	0	0	0	0	0	0	0	0	293	77	0
성북구	8,959	1,218	4,105	0	2,428	269	167	0	1	0	0	0	0	0	0	0	0	771	0
강북구	4,273	426	1,055	0	2,627	0	165	0	0	0	0	0	0	0	0	0	0	0	0
도봉구	10,925	1,054	1,588	0	7,379	518	206	0	22	0	0	0	0	0	0	0	0	158	0
노원구	4,150	222	976	0	2,309	328	37	0	0	0	0	0	0	0	0	0	0	278	0
은평구	10,526	369	2,971	0	5,825	0	299	0	0	0	0	0	0	0	0	0	618	444	0
서대문구	8,976	933	4,244	74	3,275	0	397	0	53	0	0	0	0	0	0	0	0	0	0
마포구	24,113	5,283	3,873	0	14,013	0	128	0	140	0	0	0	0	0	0	0	39	638	0
양천구	5,235	440	893	0	3,743	96	63	0	0	0	0	0	0	0	0	0	0	0	0
강서구	7,014	755	3,170	0	1,869	331	835	0	0	0	0	0	0	0	0	0	0	54	0
구로구	17,160	908	1,865	190	12,684	505	21	0	0	0	0	0	0	0	0	0	0	986	0
금천구	19,339	1,657	4,141	0	11,318	1,171	116	0	6	0	0	0	0	0	0	0	534	397	0
영등포구	54,056	3,219	4,855	0	44,514	742	47	0	2	0	0	0	0	0	0	0	0	679	0
동작구	20,077	1,106	3,103	0	15,075	133	165	0	27	0	0	0	0	0	0	0	0	444	24
관악구	8,771	783	3,363	0	4,447	39	0	0	18	0	0	0	0	0	0	0	0	122	0
서초구	38,375	1,596	838	26	33,085	528	394	0	6	0	0	0	0	0	0	0	0	1,902	0
강남구	45,268	6,718	5,097	224	33,072	128	24	0	5	0	0	0	0	0	0	0	0	0	0
송파구	13,483	2,192	624	0	5,262	153	680	0	1,660	0	0	0	0	0	0	0	1,875	1,038	0
강동구	20,620	1,650	4,275	0	12,890	392	79	0	0	0	0	0	0	0	0	0	0	1,333	0

5-2 부산광역시 연간(2019년도) 연장 광고물 허가·신고 수수료 현황

단위 | 천원

자치단체명	합계	벽면 이용 간판	돌출 간판	공연 간판	옥상 간판	지주 이용 간판	공공 시설물 이용 광고물	교통 시설 이용 광고물	교통 수단 이용 광고물	선전탑	아치 광고물	창문 이용 광고물	애드 벌룬	입간판	벽보	전단	현수막	현수막 게시물	기타
부산광역시	234,112	34,614	74,556	15	98,658	14,804	1,513	0	90	0	0	0	0	0	0	20	3,981	5,845	16
시도	0	0	0	0	0	0	0	0	0	0	0	0	0	0	0	0	0	0	0
중구	19,558	1,286	3,128	0	13,634	92	43	0	0	0	0	0	0	0	0	0	835	540	0
서구	8,516	1,557	3,804	0	2,708	427	20	0	0	0	0	0	0	0	0	0	0	0	0
동구	24,973	2,425	5,047	0	16,433	594	166	0	20	0	0	0	0	0	0	0	0	288	0
영도구	6,771	955	3,774	0	1,326	702	14	0	0	0	0	0	0	0	0	0	0	0	0
부산진구	34,790	4,495	11,126	0	15,493	1,256	224	0	0	0	0	0	0	0	0	0	0	2,196	0
동래구	8,882	984	4,088	0	3,002	584	126	0	40	0	0	0	0	0	0	20	0	22	16
남구	13,266	2,580	6,411	0	2,272	1,132	49	0	0	0	0	0	0	0	0	0	0	822	0
북구	11,213	1,641	4,337	0	3,699	1,072	78	0	0	0	0	0	0	0	0	0	0	386	0
해운대구	16,284	3,022	3,620	0	4,925	1,116	245	0	0	0	0	0	0	0	0	0	2,746	610	0
사하구	15,621	5,260	8,240	0	560	1,500	51	0	10	0	0	0	0	0	0	0	0	0	0
금정구	12,368	1,466	3,008	15	7,187	669	23	0	0	0	0	0	0	0	0	0	0	0	0
강서구	6,748	1,462	2,374	0	1,326	1,411	176	0	0	0	0	0	0	0	0	0	0	0	0
연제구	11,985	1,427	3,471	0	5,698	879	66	0	10	0	0	0	0	0	0	0	0	435	0
수영구	12,954	2,182	6,885	0	2,959	817	85	0	0	0	0	0	0	0	0	0	0	26	0
사상구	25,495	2,324	4,119	0	16,664	1,482	148	0	10	0	0	0	0	0	0	0	400	348	0
기장군	4,688	1,548	1,124	0	772	1,072	0	0	0	0	0	0	0	0	0	0	0	172	0

5-3 대구광역시 연간(2019년도) 연장 광고물 허가·신고 수수료 현황

단위 | 천원

자치단체명	합계	벽면 이용 간판	돌출 간판	공연 간판	옥상 간판	지주 이용 간판	공공 시설물 이용 광고물	교통 시설 이용 광고물	교통 수단 이용 광고물	선전탑	아치 광고물	창문 이용 광고물	애드 벌론	입간판	벽보	전단	현수막	현수막 게시물	기타
대구광역시	168,397	22,272	28,398	10	87,307	6,617	57	0	38	0	0	0	0	0	20	0	18,181	5,498	0
시도	0	0	0	0	0	0	0	0	0	0	0	0	0	0	0	0	0	0	0
중구	28,144	1,829	4,243	10	20,856	359	2	0	0	0	0	0	0	0	0	0	0	845	0
동구	14,317	2,109	3,286	0	7,346	931	0	0	2	0	0	0	0	0	0	0	443	200	0
서구	15,176	2,275	3,066	0	4,537	703	0	0	0	0	0	0	0	0	0	0	4,128	467	0
남구	7,724	1,113	2,163	0	3,240	484	0	0	2	0	0	0	0	0	0	0	498	224	0
북구	25,291	8,122	6,495	0	6,690	1,961	8	0	0	0	0	0	0	0	0	0	0	2,016	0
수성구	33,831	3,099	6,211	0	22,577	1,230	0	0	22	0	0	0	0	0	0	0	377	316	0
달서구	42,871	3,269	2,829	0	22,061	765	0	0	4	0	0	0	0	0	20	0	12,492	1,430	0
달성군	1,042	455	105	0	0	184	47	0	8	0	0	0	0	0	0	0	243	0	0

5-4 인천광역시 연간(2019년도) 연장 광고물 허가·신고 수수료 현황

단위 | 천원

자치단체명	합계	벽면 이용 간판	돌출 간판	공연 간판	옥상 간판	지주 이용 간판	공공 시설물 이용 광고물	교통 시설 이용 광고물	교통 수단 이용 광고물	선전탑	아치 광고물	창문 이용 광고물	애드 벌룬	입간판	벽보	전단	현수막	현수막 게시물	기타
인천광역시	127,617	20,942	32,390	0	54,735	8,638	126	0	532	0	0	0	0	0	0	0	2,058	6,664	1,532
시도	0	0	0	0	0	0	0	0	0	0	0	0	0	0	0	0	0	0	0
중구	8,422	2,520	937	0	3,785	584	0	0	178	0	0	0	0	0	0	0	0	418	0
동구	3,152	982	1,129	0	160	718	0	0	162	0	0	0	0	0	0	0	0	0	0
미추홀구	18,852	2,612	5,176	0	9,727	939	0	0	28	0	0	0	0	0	0	0	0	370	0
연수구	6,026	1,563	1,276	0	864	574	0	0	2	0	0	0	0	0	0	0	0	1,747	0
남동구	30,507	5,909	9,660	0	11,592	1,416	36	0	28	0	0	0	0	0	0	0	0	334	1,532
부평구	28,711	2,936	8,243	0	15,117	1,426	69	0	2	0	0	0	0	0	0	0	0	918	0
계양구	12,828	1,608	5,357	0	4,432	716	0	0	92	0	0	0	0	0	0	0	250	373	0
서구	14,735	2,215	449	0	8,186	999	21	0	40	0	0	0	0	0	0	0	320	2,505	0
강화군	2,817	529	162	0	872	1,254	0	0	0	0	0	0	0	0	0	0	0	0	0
옹진군	1,568	68	0	0	0	12	0	0	0	0	0	0	0	0	0	0	1,488	0	0

5-5 광주광역시 연간(2019년도) 연장 광고물 허가·신고 수수료 현황

단위 | 천원

자치단체명	합계	벽면 이용 간판	돌출 간판	공연 간판	옥상 간판	지주 이용 간판	공공 시설물 이용 광고물	교통 시설 이용 광고물	교통 수단 이용 광고물	선전탑	아치 광고물	창문 이용 광고물	애드 벌룬	입간판	벽보	전단	현수막	현수막 게시물	기타
광주광역시	103,316	13,628	17,933	0	62,503	6,646	246	0	920	0	0	0	0	0	0	0	0	1,440	0
시도	0	0	0	0	0	0	0	0	0	0	0	0	0	0	0	0	0	0	0
동구	32,206	1,594	3,958	0	25,862	484	114	0	0	0	0	0	0	0	0	0	0	194	0
서구	32,259	6,231	9,162	0	13,401	3,034	39	0	202	0	0	0	0	0	0	0	0	190	0
남구	0	0	0	0	0	0	0	0	0	0	0	0	0	0	0	0	0	0	0
북구	24,887	1,963	2,917	0	18,060	1,171	72	0	704	0	0	0	0	0	0	0	0	0	0
광산구	13,963	3,840	1,896	0	5,180	1,957	21	0	14	0	0	0	0	0	0	0	0	1,056	0

5-6 대전광역시 연간(2019년도) 연장 광고물 허가·신고 수수료 현황

단위 | 천원

자치단체명	합계	벽면 이용 간판	돌출 간판	공연 간판	옥상 간판	지주 이용 간판	공공 시설물 이용 광고물	교통 시설 이용 광고물	교통 수단 이용 광고물	선전탑	아치 광고물	창문 이용 광고물	애드 벌룬	입간판	벽보	전단	현수막	현수막 게시물	기타
대전광역시	138,446	23,312	38,043	7	62,784	7,410	67	0	550	0	0	0	0	0	0	0	4,140	1,623	510
시도	0	0	0	0	0	0	0	0	0	0	0	0	0	0	0	0	0	0	0
동구	27,116	2,873	4,280	0	18,246	1,071	32	0	180	0	0	0	0	0	0	0	360	74	0
중구	63,634	4,590	22,144	0	32,780	3,257	8	0	216	0	0	0	0	0	0	0	0	639	0
서구	28,512	6,993	8,145	7	10,511	1,541	0	0	0	0	0	0	0	0	0	0	0	805	510
유성구	10,559	4,535	2,917	0	827	1,541	0	0	94	0	0	0	0	0	0	0	540	105	0
대덕구	8,625	4,320	558	0	420	0	27	0	60	0	0	0	0	0	0	0	3,240	0	0

5-7 울산광역시 연간(2019년도) 연장 광고물 허가·신고 수수료 현황

단위 | 천원

자치단체명	합계	벽면 이용 간판	돌출 간판	공연 간판	옥상 간판	지주 이용 간판	공공 시설물 이용 광고물	교통 시설 이용 광고물	교통 수단 이용 광고물	선전탑	아치 광고물	창문 이용 광고물	애드 벌룬	입간판	벽보	전단	현수막	현수막 게시물	기타
울산광역시	66,205	9,764	14,002	0	33,873	5,191	405	0	10	0	0	0	0	0	40	0	920	2,001	0
시도	0	0	0	0	0	0	0	0	0	0	0	0	0	0	0	0	0	0	0
중구	8,666	1,289	1,791	0	4,725	590	0	0	0	0	0	0	0	0	0	0	0	272	0
남구	38,040	4,159	6,431	0	22,720	1,732	405	0	2	0	0	0	0	0	40	0	920	1,631	0
동구	7,116	1,148	4,544	0	600	824	0	0	0	0	0	0	0	0	0	0	0	0	0
북구	5,371	2,198	1,061	0	952	1,055	0	0	8	0	0	0	0	0	0	0	0	98	0
울주군	7,013	971	176	0	4,876	990	0	0	0	0	0	0	0	0	0	0	0	0	0

5-8 세종특별자치시 연간(2019년도) 연장 광고물 허가·신고 수수료 현황

단위 | 천원

자치단체명	합계	벽면 이용 간판	돌출 간판	공연 간판	옥상 간판	지주 이용 간판	공공 시설물 이용 광고물	교통 시설 이용 광고물	교통 수단 이용 광고물	선전탑	아치 광고물	창문 이용 광고물	애드 벌룬	입간판	벽보	전단	현수막	현수막 게시물	기타
세종특별자치시	191	100	15	0	0	76	0	0	0	0	0	0	0	0	0	0	0	0	0
시도	191	100	15	0	0	76	0	0	0	0	0	0	0	0	0	0	0	0	0

5-9 경기도 연간(2019년도) 연장 광고물 허가·신고 수수료 현황

단위 | 천원

자치단체명	합계	벽면 이용 간판	돌출 간판	공연 간판	옥상 간판	지주 이용 간판	공공 시설물 이용 광고물	교통 시설물 이용 광고물	교통 수단 이용 광고물	선전탑	아치 광고물	창문 이용 광고물	애드 벌룬	입간판	벽보	전단	현수막	현수막 게시물	기타
경기도	651,679	122,935	138,333	37	170,152	35,278	43	0	1,192	4	0	0	30	0	0	0	171,729	10,928	1,018
시도	0	0	0	0	0	0	0	0	0	0	0	0	0	0	0	0	0	0	0
수원시	26,991	3,234	4,079	37	17,576	1,126	0	0	0	4	0	0	15	0	0	0	225	695	0
성남시	119,272	37,732	34,525	0	13,638	2,661	0	0	216	0	0	0	0	0	0	0	29,238	1,262	0
의정부시	11,144	1,775	2,262	0	5,510	529	0	0	0	0	0	0	0	0	0	0	360	708	0
안양시	77,243	11,604	17,849	0	6,481	1,934	11	0	0	0	0	0	0	0	0	0	38,574	790	0
부천시	65,061	8,839	26,388	0	22,238	3,171	0	0	0	0	0	0	0	0	0	0	3,516	909	0
광명시	8,497	1,781	3,052	0	3,285	379	0	0	0	0	0	0	0	0	0	0	0	0	0
평택시	18,929	4,930	5,229	0	6,913	1,779	0	0	2	0	0	0	0	0	0	0	0	76	0
동두천시	1,623	456	444	0	470	253	0	0	0	0	0	0	0	0	0	0	0	0	0
안산시	48,002	10,184	18,441	0	14,846	888	0	0	710	0	0	0	0	0	0	0	0	2,253	680
고양시	10,976	4,640	3,019	0	52	2,292	0	0	0	0	0	0	0	0	0	0	0	974	0
과천시	1,591	279	809	0	37	466	0	0	0	0	0	0	0	0	0	0	0	0	0
구리시	8,064	1,079	892	0	5,314	728	12	0	34	0	0	0	0	0	0	0	0	5	0
남양주시	0	0	0	0	0	0	0	0	0	0	0	0	0	0	0	0	0	0	0
오산시	8,419	1,403	2,436	0	3,239	1,250	0	0	4	0	0	0	0	0	0	0	0	87	0
시흥시	7,258	1,971	1,318	0	2,530	1,139	0	0	0	0	0	0	0	0	0	0	0	300	0
군포시	11,276	2,481	6,768	0	771	1,151	0	0	34	0	0	0	0	0	0	0	0	71	0
의왕시	40,259	1,089	901	0	478	509	0	0	16	0	0	0	15	0	0	0	37,251	0	0
하남시	5,907	1,233	1,787	0	1,225	980	0	0	0	0	0	0	0	0	0	0	0	683	0
용인시	40,202	8,617	2,795	0	25,108	2,188	0	0	4	0	0	0	0	0	0	0	168	984	338
파주시	4,895	2,047	1,059	0	0	1,717	0	0	0	0	0	0	0	0	0	0	0	72	0
이천시	16,219	2,522	446	0	12,245	1,007	0	0	0	0	0	0	0	0	0	0	0	0	0
안성시	16,911	2,521	634	0	12,173	1,581	0	0	2	0	0	0	0	0	0	0	0	0	0
김포시	3,782	1,306	220	0	1,502	753	0	0	0	0	0	0	0	0	0	0	0	0	0
화성시	73,149	5,713	1,472	0	377	2,637	0	0	6	0	0	0	0	0	0	0	62,394	551	0
광주시	15,046	1,168	666	0	11,942	1,086	20	0	164	0	0	0	0	0	0	0	0	0	0
양주시	3,049	534	23	0	1,739	392	0	0	0	0	0	0	0	0	0	0	0	362	0
포천시	3,968	2,069	493	0	238	1,035	0	0	0	0	0	0	0	0	0	0	0	134	0
여주시	811	446	45	0	0	320	0	0	0	0	0	0	0	0	0	0	0	0	0
연천군	822	353	65	0	114	290	0	0	0	0	0	0	0	0	0	0	0	0	0
가평군	1,512	607	174	0	33	695	0	0	0	0	0	0	0	0	0	0	3	0	0
양평군	799	320	43	0	80	342	0	0	0	0	0	0	0	0	0	0	0	14	0

5-10 강원도 연간(2019년도) 연장 광고물 허가·신고 수수료 현황

단위 | 천원

자치단체명	합계	벽면 이용 간판	돌출 간판	공연 간판	옥상 간판	지주 이용 간판	공공 시설물 이용 광고물	교통 시설 이용 광고물	교통 수단 이용 광고물	선전탑	아치 광고물	창문 이용 광고물	애드 벌룬	입간판	벽보	전단	현수막	현수막 게시물	기타
강원도	157,806	17,100	39,213	0	53,277	25,126	3	6	348	3	4	0	6	9	0	39	21,325	1,346	0
시도	0	0	0	0	0	0	0	0	0	0	0	0	0	0	0	0	0	0	0
춘천시	41,683	2,639	13,746	0	20,380	3,733	0	0	0	0	0	0	0	0	0	0	300	885	0
원주시	38,974	1,383	8,853	0	9,510	4,188	0	0	332	0	0	0	0	9	0	39	14,660	0	0
강릉시	23,705	3,471	5,888	0	10,033	4,216	0	0	10	0	0	0	0	0	0	0	0	87	0
동해시	6,499	1,076	2,550	0	1,305	1,281	0	0	0	0	0	0	0	0	0	0	0	287	0
태백시	978	298	285	0	0	353	0	0	0	0	0	0	0	0	0	0	0	42	0
속초시	4,022	674	411	0	2,223	712	0	0	2	0	0	0	0	0	0	0	0	0	0
삼척시	5,140	1,004	2,003	0	418	1,711	0	0	0	0	4	0	0	0	0	0	0	0	0
홍천군	2,995	539	528	0	640	1,288	0	0	0	0	0	0	0	0	0	0	0	0	0
횡성군	3,061	189	224	0	2,324	320	0	0	4	0	0	0	0	0	0	0	0	0	0
영월군	16,331	4,459	3,664	0	3,767	4,297	0	0	0	0	0	0	0	0	0	0	112	31	0
평창군	2,952	563	449	0	1,054	886	0	0	0	0	0	0	0	0	0	0	0	0	0
정선군	1,971	223	159	0	134	426	0	0	0	0	0	0	0	0	0	0	1,029	0	0
철원군	284	20	50	0	42	172	0	0	0	0	0	0	0	0	0	0	0	0	0
화천군	457	67	46	0	96	242	0	0	0	0	0	0	0	0	0	0	6	0	0
양구군	0	0	0	0	0	0	0	0	0	0	0	0	0	0	0	0	0	0	0
인제군	429	0	82	0	0	347	0	0	0	0	0	0	0	0	0	0	0	0	0
고성군	5,530	90	15	0	138	36	3	6	0	3	0	0	6	0	0	0	5,218	15	0
양양군	2,797	404	262	0	1,213	918	0	0	0	0	0	0	0	0	0	0	0	0	0

5-11 충청북도 연간(2019년도) 연장 광고물 허가·신고 수수료 현황

단위 | 천원

자치단체명	합계	벽면 이용 간판	돌출 간판	공연 간판	옥상 간판	지주 이용 간판	공공 시설물 이용 광고물	교통 시설물 이용 광고물	교통 수단 이용 광고물	선전탑	아치 광고물	창문 이용 광고물	애드 벌룬	입간판	벽보	전단	현수막	현수막 게시물	기타
충청북도	190,843	12,230	8,760	0	33,064	10,328	0	0	2	0	0	0	0	0	1,518	0	124,540	382	20
시도	0	0	0	0	0	0	0	0	0	0	0	0	0	0	0	0	0	0	0
청주시	138,421	5,747	2,179	0	18,586	3,118	0	0	2	0	0	0	0	0	1,518	0	107,271	0	0
충주시	8,706	1,762	1,687	0	3,128	1,829	0	0	0	0	0	0	0	0	0	0	300	0	0
제천시	12,364	2,121	3,489	0	4,076	2,227	0	0	0	0	0	0	0	0	0	0	49	382	20
보은군	1,153	301	250	0	30	571	0	0	0	0	0	0	0	0	0	0	0	0	0
옥천군	2,742	285	215	0	1,929	313	0	0	0	0	0	0	0	0	0	0	0	0	0
영동군	371	119	53	0	0	157	0	0	0	0	0	0	0	0	0	0	42	0	0
증평군	1,199	319	361	0	136	383	0	0	0	0	0	0	0	0	0	0	0	0	0
진천군	2,963	214	12	0	2,471	266	0	0	0	0	0	0	0	0	0	0	0	0	0
괴산군	1,212	426	128	0	60	598	0	0	0	0	0	0	0	0	0	0	0	0	0
음성군	20,805	693	261	0	2,400	579	0	0	0	0	0	0	0	0	0	0	16,872	0	0
단양군	909	243	125	0	249	285	0	0	0	0	0	0	0	0	0	0	6	0	0

5-12 충청남도 연간(2019년도) 연장 광고물 허가·신고 수수료 현황

단위 | 천원

자치단체명	합계	벽면 이용 간판	돌출 간판	공연 간판	옥상 간판	지주 이용 간판	공공 시설물 이용 광고물	교통 시설 이용 광고물	교통 수단 이용 광고물	선전탑	아치 광고물	창문 이용 광고물	애드 벌룬	입간판	벽보	전단	현수막	현수막 게시물	기타
충청남도	77,847	20,621	6,320	0	37,571	11,328	3	0	802	0	0	0	0	0	0	0	0	1,203	0
시도	0	0	0	0	0	0	0	0	0	0	0	0	0	0	0	0	0	0	0
천안시	43,276	6,926	3,092	0	28,175	3,306	3	0	798	0	0	0	0	0	0	0	0	977	0
공주시	3,313	1,230	715	0	196	1,173	0	0	0	0	0	0	0	0	0	0	0	0	0
보령시	4,254	1,693	370	0	897	1,070	0	0	0	0	0	0	0	0	0	0	0	226	0
아산시	3,364	1,607	530	0	0	1,227	0	0	0	0	0	0	0	0	0	0	0	0	0
서산시	7,307	3,428	418	0	2,723	739	0	0	0	0	0	0	0	0	0	0	0	0	0
논산시	4,915	1,437	304	0	2,280	892	0	0	2	0	0	0	0	0	0	0	0	0	0
계룡시	726	221	314	0	0	189	0	0	2	0	0	0	0	0	0	0	0	0	0
당진시	4,386	1,055	169	0	2,715	447	0	0	0	0	0	0	0	0	0	0	0	0	0
금산군	177	97	20	0	0	60	0	0	0	0	0	0	0	0	0	0	0	0	0
부여군	1,168	610	0	0	0	557	0	0	0	0	0	0	0	0	0	0	0	0	0
서천군	1,057	462	83	0	200	312	0	0	0	0	0	0	0	0	0	0	0	0	0
청양군	295	187	0	0	0	108	0	0	0	0	0	0	0	0	0	0	0	0	0
홍성군	1,128	559	145	0	42	382	0	0	0	0	0	0	0	0	0	0	0	0	0
예산군	1,765	1,000	118	0	0	647	0	0	0	0	0	0	0	0	0	0	0	0	0
태안군	717	111	43	0	344	219	0	0	0	0	0	0	0	0	0	0	0	0	0

5-13 전라북도 연간(2019년도) 연장 광고물 허가·신고 수수료 현황

단위 | 천원

자치단체명	합계	벽면 이용 간판	돌출 간판	공연 간판	옥상 간판	지주 이용 간판	공공 시설물 이용 광고물	교통 시설 이용 광고물	교통 수단 이용 광고물	선전탑	아치 광고물	창문 이용 광고물	애드 벌룬	입간판	벽보	전단	현수막	현수막 게시물	기타
전라북도	98,305	21,190	20,741	0	41,635	12,248	10	0	95	0	0	0	0	0	0	0	1,798	588	0
시도	0	0	0	0	0	0	0	0	0	0	0	0	0	0	0	0	0	0	0
전주시	50,303	7,701	13,495	0	25,757	3,086	7	0	2	0	0	0	0	0	0	0	0	256	0
군산시	16,376	3,664	2,398	0	6,441	3,261	0	0	0	0	0	0	0	0	0	0	280	332	0
익산시	11,198	2,961	2,514	0	2,405	1,908	0	0	0	0	0	0	0	0	0	0	1,410	0	0
정읍시	2,033	392	240	0	935	380	0	0	86	0	0	0	0	0	0	0	0	0	0
남원시	8,498	3,670	762	0	3,051	904	3	0	0	0	0	0	0	0	0	0	108	0	0
김제시	4,356	761	361	0	2,234	994	0	0	7	0	0	0	0	0	0	0	0	0	0
완주군	1,270	666	71	0	41	492	0	0	0	0	0	0	0	0	0	0	0	0	0
진안군	1,072	333	420	0	0	319	0	0	0	0	0	0	0	0	0	0	0	0	0
무주군	440	248	10	0	0	182	0	0	0	0	0	0	0	0	0	0	0	0	0
장수군	36	0	0	0	0	36	0	0	0	0	0	0	0	0	0	0	0	0	0
임실군	1,354	465	403	0	60	426	0	0	0	0	0	0	0	0	0	0	0	0	0
순창군	28	13	15	0	0	0	0	0	0	0	0	0	0	0	0	0	0	0	0
고창군	0	0	0	0	0	0	0	0	0	0	0	0	0	0	0	0	0	0	0
부안군	1,343	317	53	0	712	261	0	0	0	0	0	0	0	0	0	0	0	0	0

5-14 전라남도 연간(2019년도) 연장 광고물 허가·신고 수수료 현황

단위 | 천원

자치단체명	합계	벽면 이용 간판	돌출 간판	공연 간판	옥상 간판	지주 이용 간판	공공 시설물 이용 광고물	교통 시설 이용 광고물	교통 수단 이용 광고물	선전탑	아치 광고물	창문 이용 광고물	애드 벌룬	입간판	벽보	전단	현수막	현수막 게시물	기타
전라남도	72,088	11,994	13,356	69	36,862	7,819	0	0	298	0	0	0	0	0	0	0	172	1,482	37
시도	0	0	0	0	0	0	0	0	0	0	0	0	0	0	0	0	0	0	0
목포시	34,520	5,332	5,394	69	20,678	2,126	0	0	116	0	0	0	0	0	0	0	0	805	0
여수시	16,538	3,331	6,347	0	4,924	1,560	0	0	0	0	0	0	0	0	0	0	0	376	0
순천시	10,091	991	786	0	6,762	1,215	0	0	54	0	0	0	0	0	0	0	0	284	0
나주시	1,863	426	95	0	1,002	325	0	0	0	0	0	0	0	0	0	0	0	7	8
광양시	1,413	286	124	0	790	213	0	0	0	0	0	0	0	0	0	0	0	0	0
담양군	473	83	41	0	30	290	0	0	0	0	0	0	0	0	0	0	0	0	29
곡성군	894	134	10	0	480	270	0	0	0	0	0	0	0	0	0	0	0	0	0
구례군	1,270	119	104	0	840	207	0	0	0	0	0	0	0	0	0	0	0	0	0
고흥군	446	268	0	0	0	175	0	0	0	0	0	0	0	0	0	0	3	0	0
보성군	663	92	118	0	194	234	0	0	0	0	0	0	0	0	0	0	25	0	0
화순군	252	54	0	0	45	153	0	0	0	0	0	0	0	0	0	0	0	0	0
장흥군	1,049	170	263	0	502	114	0	0	0	0	0	0	0	0	0	0	0	0	0
강진군	386	62	22	0	0	129	0	0	128	0	0	0	0	0	0	0	45	0	0
해남군	436	179	21	0	0	224	0	0	0	0	0	0	0	0	0	0	12	0	0
영암군	133	89	0	0	0	44	0	0	0	0	0	0	0	0	0	0	0	0	0
무안군	0	0	0	0	0	0	0	0	0	0	0	0	0	0	0	0	0	0	0
함평군	35	23	0	0	0	12	0	0	0	0	0	0	0	0	0	0	0	0	0
영광군	498	217	0	0	0	211	0	0	0	0	0	0	0	0	0	0	60	10	0
장성군	135	0	0	0	0	132	0	0	0	0	0	0	0	0	0	0	3	0	0
완도군	181	55	0	0	0	126	0	0	0	0	0	0	0	0	0	0	0	0	0
진도군	789	84	30	0	615	60	0	0	0	0	0	0	0	0	0	0	0	0	0
신안군	24	0	0	0	0	0	0	0	0	0	0	0	0	0	0	0	24	0	0

5-15 경상북도 연간(2019년도) 연장 광고물 허가·신고 수수료 현황

단위 | 천원

자치단체명	합계	벽면 이용 간판	돌출 간판	공연 간판	옥상 간판	지주 이용 간판	공공 시설물 이용 광고물	교통 시설 이용 광고물	교통 수단 이용 광고물	선전탑	아치 광고물	창문 이용 광고물	애드 벌룬	입간판	벽보	전단	현수막	현수막 게시물	기타
경상북도	56,605	11,641	7,788	0	21,471	10,166	6	3	54	0	0	0	0	0	0	0	4,739	737	0
시도	0	0	0	0	0	0	0	0	0	0	0	0	0	0	0	0	0	0	0
포항시	20,311	2,892	1,631	0	13,534	2,202	0	0	0	0	0	0	0	0	0	0	0	52	0
경주시	2,545	732	561	0	383	867	0	0	2	0	0	0	0	0	0	0	0	0	0
김천시	1,482	435	296	0	0	745	0	0	6	0	0	0	0	0	0	0	0	0	0
안동시	4,059	745	709	0	1,429	823	6	0	0	0	0	0	0	0	0	0	0	347	0
구미시	6,537	1,999	1,349	0	1,809	1,222	0	0	34	0	0	0	0	0	0	0	0	124	0
영주시	2,577	447	973	0	446	711	0	0	0	0	0	0	0	0	0	0	0	0	0
영천시	930	455	30	0	80	363	0	0	2	0	0	0	0	0	0	0	0	0	0
상주시	4,455	545	1,085	0	1,945	707	0	0	0	0	0	0	0	0	0	0	3	170	0
문경시	3,548	493	942	0	1,354	759	0	0	0	0	0	0	0	0	0	0	0	0	0
경산시	0	0	0	0	0	0	0	0	0	0	0	0	0	0	0	0	0	0	0
군위군	309	135	0	0	0	133	0	0	0	0	0	0	0	0	0	0	41	0	0
의성군	403	78	85	0	35	205	0	0	0	0	0	0	0	0	0	0	0	0	0
청송군	4,627	17	0	0	0	24	0	3	0	0	0	0	0	0	0	0	4,539	44	0
영양군	0	0	0	0	0	0	0	0	0	0	0	0	0	0	0	0	0	0	0
영덕군	87	27	0	0	0	60	0	0	0	0	0	0	0	0	0	0	0	0	0
청도군	24	0	0	0	0	24	0	0	0	0	0	0	0	0	0	0	0	0	0
고령군	120	76	0	0	0	42	0	0	2	0	0	0	0	0	0	0	0	0	0
성주군	116	46	20	0	0	48	0	0	2	0	0	0	0	0	0	0	0	0	0
칠곡군	3,068	2,313	0	0	0	749	0	0	6	0	0	0	0	0	0	0	0	0	0
예천군	613	173	92	0	30	318	0	0	0	0	0	0	0	0	0	0	0	0	0
봉화군	262	12	0	0	0	94	0	0	0	0	0	0	0	0	0	0	156	0	0
울진군	532	22	15	0	426	69	0	0	0	0	0	0	0	0	0	0	0	0	0
울릉군	0	0	0	0	0	0	0	0	0	0	0	0	0	0	0	0	0	0	0

5-16 경상남도 연간(2019년도) 연장 광고물 허가·신고 수수료 현황

단위 | 천원

자치단체명	합계	벽면 이용 간판	돌출 간판	공연 간판	옥상 간판	지주 이용 간판	공공 시설물 이용 광고물	교통 시설 이용 광고물	교통 수단 이용 광고물	선전탑	아치 광고물	창문 이용 광고물	애드 벌론	입간판	벽보	전단	현수막	현수막 게시물	기타
경상남도	279,227	59,533	66,014	0	103,192	42,364	1,207	0	14	0	0	0	0	0	0	0	1,134	5,715	54
시도	0	0	0	0	0	0	0	0	0	0	0	0	0	0	0	0	0	0	0
창원시	187,322	41,779	44,944	0	69,677	25,297	1,204	0	6	0	0	0	0	0	0	0	0	4,415	0
진주시	16,315	2,870	3,734	0	7,451	1,969	0	0	4	0	0	0	0	0	0	0	0	287	0
통영시	6,012	536	938	0	4,052	486	0	0	0	0	0	0	0	0	0	0	0	0	0
사천시	12,665	2,030	2,249	0	5,583	2,803	0	0	0	0	0	0	0	0	0	0	0	0	0
김해시	29,104	6,414	9,669	0	7,764	4,631	0	0	0	0	0	0	0	0	0	0	576	50	0
밀양시	3,302	643	998	0	965	696	0	0	0	0	0	0	0	0	0	0	0	0	0
거제시	5,750	1,254	1,293	0	1,845	1,328	0	0	0	0	0	0	0	0	0	0	0	0	30
양산시	6,630	1,020	519	0	3,162	959	3	0	4	0	0	0	0	0	0	0	0	963	0
의령군	637	97	183	0	204	153	0	0	0	0	0	0	0	0	0	0	0	0	0
함안군	935	568	11	0	0	356	0	0	0	0	0	0	0	0	0	0	0	0	0
창녕군	1,140	373	0	0	0	767	0	0	0	0	0	0	0	0	0	0	0	0	0
고성군	1,338	377	90	0	130	742	0	0	0	0	0	0	0	0	0	0	0	0	0
남해군	2,251	189	330	0	1,351	330	0	0	0	0	0	0	0	0	0	0	51	0	0
하동군	1,320	227	229	0	554	304	0	0	0	0	0	0	0	0	0	0	6	0	0
산청군	575	120	85	0	62	308	0	0	0	0	0	0	0	0	0	0	0	0	0
함양군	1,020	218	170	0	348	284	0	0	0	0	0	0	0	0	0	0	0	0	0
거창군	2,127	786	561	0	44	712	0	0	0	0	0	0	0	0	0	0	0	0	24
합천군	783	32	10	0	0	240	0	0	0	0	0	0	0	0	0	0	501	0	0

5-17 제주특별자치도 연간(2019년도) 연장 광고물 허가·신고 수수료 현황

단위 | 천원

자치단체명	합계	벽면 이용 간판	돌출 간판	공연 간판	옥상 간판	지주 이용 간판	공공 시설물 이용 광고물	교통 시설 이용 광고물	교통 수단 이용 광고물	선전탑	아치 광고물	창문 이용 광고물	애드 벌룬	입간판	벽보	전단	현수막	현수막 게시물	기타
제주특별자치도	28,317	6,637	10,999	0	5,990	4,356	0	0	44	7	12	8	0	0	0	0	73	192	0
시도	28,317	6,637	10,999	0	5,990	4,356	0	0	44	7	12	8	0	0	0	0	73	192	0

6 옥외광고물 안전점검 실시 현황

단위 | 건, %

자치단체명	안전점검 대상 광고물	안전점검			
		실시	합격	불합격	합격률
전국	106,485	70,580	70,197	383	99%
서울특별시	8,973	8,594	8,487	107	99%
부산광역시	14,678	9,237	9,236	1	100%
대구광역시	3,183	2,462	2,455	7	100%
인천광역시	13,294	4,196	4,143	53	99%
광주광역시	2,878	1,998	1,991	7	100%
대전광역시	2,884	2,884	2,823	61	98%
울산광역시	1,924	1,766	1,766	0	100%
세종특별자치시	49	49	49	0	100%
경기도	18,212	13,009	12,984	25	100%
강원도	6,032	5,273	5,205	68	99%
충청북도	1,945	1,945	1,945	0	100%
충청남도	2,322	2,281	2,280	1	100%
전라북도	3,299	3,217	3,217	0	100%
전라남도	3,310	2,925	2,925	0	100%
경상북도	11,623	1,225	1,224	1	100%
경상남도	10,299	8,221	8,178	43	99%
제주특별자치도	1,580	1,298	1,289	9	99%

6-1 서울특별시 옥외광고물 안전점검 실시 현황

단위 | 건, %

자치단체명	안전점검 대상 광고물	안전점검			
		실시	합격	불합격	합격률
서울특별시	8,973	8,594	8,487	107	99%
시도	0	0	0	0	-
종로구	338	338	338	0	100%
중구	772	772	754	18	98%
용산구	426	426	426	0	100%
성동구	296	135	132	3	98%
광진구	213	213	213	0	100%
동대문구	497	497	491	6	99%
종량구	417	417	403	14	97%
성북구	158	158	149	9	94%
강북구	266	265	258	7	97%
도봉구	52	52	52	0	100%
노원구	283	283	272	11	96%
은평구	164	164	164	0	100%
서대문구	0	0	0	0	-
마포구	1,062	1,062	1,051	11	99%
양천구	120	120	117	3	98%
강서구	468	468	468	0	100%
구로구	149	149	149	0	100%
금천구	476	259	259	0	100%
영등포구	962	962	962	0	100%
동작구	196	196	183	13	93%
관악구	107	107	107	0	100%
서초구	774	774	774	0	100%
강남구	327	327	315	12	96%
송파구	167	167	167	0	100%
강동구	283	283	283	0	100%

6-2 부산광역시 옥외광고물 안전점검 실시 현황

단위 | 건, %

자치단체명	안전점검 대상 광고물	안전점검			
		실시	합격	불합격	합격률
부산광역시	14,678	9,237	9,236	1	100%
시도	0	0	0	0	-
중구	210	210	210	0	100%
서구	350	350	350	0	100%
동구	510	510	510	0	100%
영도구	1,993	528	528	0	100%
부산진구	1,388	1,388	1,388	0	100%
동래구	501	501	501	0	100%
남구	801	801	801	0	100%
북구	4,804	828	828	0	100%
해운대구	503	503	503	0	100%
사하구	987	987	987	0	100%
금정구	341	341	341	0	100%
강서구	385	385	385	0	100%
연제구	492	492	492	0	100%
수영구	602	602	601	1	100%
사상구	653	653	653	0	100%
기장군	158	158	158	0	100%

6-3 대구광역시 옥외광고물 안전점검 실시 현황

단위 | 건, %

자치단체명	안전점검 대상 광고물	안전점검			
		실시	합격	불합격	합격률
대구광역시	3,183	2,462	2,455	7	100%
시도	0	0	0	0	-
중구	318	318	318	0	100%
동구	384	384	384	0	100%
서구	430	430	430	0	100%
남구	255	255	255	0	100%
북구	728	7	0	7	0%
수성구	627	627	627	0	100%
달서구	336	336	336	0	100%
달성군	105	105	105	0	100%

6-4 인천광역시 옥외광고물 안전점검 실시 현황

단위 | 건, %

자치단체명	안전점검 대상 광고물	안전점검			
		실시	합격	불합격	합격률
인천광역시	13,294	4,196	4,143	53	99%
시도	0	0	0	0	-
중구	149	149	147	2	99%
동구	143	143	140	3	98%
미추홀구	315	315	299	16	95%
연수구	458	458	458	0	100%
남동구	3,969	1,041	1,041	0	100%
부평구	777	777	770	7	99%
계양구	7,217	1,047	1,024	23	98%
서구	262	262	260	2	99%
강화군	0	0	0	0	-
옹진군	4	4	4	0	100%

6-5 광주광역시 옥외광고물 안전점검 실시 현황

단위 | 건, %

자치단체명	안전점검 대상 광고물	안전점검			
		실시	합격	불합격	합격률
광주광역시	2,878	1,998	1,991	7	100%
시도	0	0	0	0	-
동구	944	944	944	0	100%
서구	880	0	0	0	-
남구	196	196	196	0	100%
북구	397	397	396	1	100%
광산구	461	461	455	6	99%

6-6 대전광역시 옥외광고물 안전점검 실시 현황

단위 | 건, %

자치단체명	안전점검 대상 광고물	안전점검			
		실시	합격	불합격	합격률
대전광역시	2,884	2,884	2,823	61	98%
시도	0	0	0	0	-
동구	0	0	0	0	-
중구	1,455	1,455	1,455	0	100%
서구	606	606	606	0	100%
유성구	252	252	252	0	100%
대덕구	571	571	510	61	89%

6-7 울산광역시 옥외광고물 안전점검 실시 현황

단위 | 건, %

자치단체명	안전점검 대상 광고물	안전점검			
		실시	합격	불합격	합격률
울산광역시	1,924	1,766	1,766	0	100%
시도	0	0	0	0	-
중구	194	194	194	0	100%
남구	709	709	709	0	100%
동구	526	526	526	0	100%
북구	337	337	337	0	100%
울주군	158	0	0	0	-

6-8 세종특별자치시 옥외광고물 안전점검 실시 현황

단위 | 건, %

자치단체명	안전점검 대상 광고물	안전점검			
		실시	합격	불합격	합격률
세종특별자치시	49	49	49	0	100%
시도	49	49	49	0	100%

6-9 경기도 옥외광고물 안전점검 실시 현황

단위 | 건, %

자치단체명	안전점검 대상 광고물	안전점검			
		실시	합격	불합격	합격률
경기도	18,212	13,009	12,984	25	100%
시도	0	0	0	0	-
수원시	819	819	819	0	100%
성남시	1,068	1,068	1,065	3	100%
의정부시	142	142	142	0	100%
안양시	1,444	1,444	1,442	2	100%
부천시	1,893	1,893	1,893	0	100%
광명시	185	185	185	0	100%
평택시	657	657	657	0	100%
동두천시	116	116	116	0	100%
안산시	1,542	1,542	1,540	2	100%
고양시	634	634	634	0	100%
과천시	0	0	0	0	-
구리시	188	185	185	0	100%
남양주시	2,916	237	237	0	100%
오산시	195	195	195	0	100%
시흥시	393	304	302	2	99%
군포시	578	578	578	0	100%
의왕시	193	193	193	0	100%
하남시	320	320	320	0	100%
용인시	3,149	717	716	1	100%
파주시	266	266	252	14	95%
이천시	136	136	135	1	99%
안성시	187	187	187	0	100%
김포시	135	135	135	0	100%
화성시	401	401	401	0	100%
광주시	195	195	195	0	100%
양주시	90	90	90	0	100%
포천시	163	163	163	0	100%
여주시	2	2	2	0	100%
연천군	54	54	54	0	100%
가평군	76	76	76	0	100%
양평군	75	75	75	0	100%

6-10 강원도 옥외광고물 안전점검 실시 현황

단위 | 건, %

자치단체명	안전점검 대상 광고물	안전점검			
		실시	합격	불합격	합격률
강원도	6,032	5,273	5,205	68	99%
시도	0	0	0	0	-
춘천시	2,243	1,492	1,492	0	100%
원주시	1,258	1,258	1,258	0	100%
강릉시	926	926	926	0	100%
동해시	390	390	322	68	83%
태백시	16	16	16	0	100%
속초시	81	81	81	0	100%
삼척시	238	231	231	0	100%
홍천군	194	194	194	0	100%
횡성군	73	73	73	0	100%
영월군	143	143	143	0	100%
평창군	132	132	132	0	100%
정선군	75	75	75	0	100%
철원군	36	36	36	0	100%
화천군	22	22	22	0	100%
양구군	13	13	13	0	100%
인제군	84	83	83	0	100%
고성군	43	43	43	0	100%
양양군	65	65	65	0	100%

6-11 충청북도 옥외광고물 안전점검 실시 현황

단위 | 건, %

자치단체명	안전점검 대상 광고물	안전점검			
		실시	합격	불합격	합격률
충청북도	1,945	1,945	1,945	0	100%
시도	0	0	0	0	-
청주시	520	520	520	0	100%
충주시	418	418	418	0	100%
제천시	566	566	566	0	100%
보은군	60	60	60	0	100%
옥천군	51	51	51	0	100%
영동군	3	3	3	0	100%
증평군	0	0	0	0	-
진천군	41	41	41	0	100%
괴산군	70	70	70	0	100%
음성군	150	150	150	0	100%
단양군	66	66	66	0	100%

6-12 충청남도 옥외광고물 안전점검 실시 현황

단위 | 건, %

자치단체명	안전점검 대상 광고물	안전점검			
		실시	합격	불합격	합격률
충청남도	2,322	2,281	2,280	1	100%
시도	0	0	0	0	-
천안시	962	962	961	1	100%
공주시	109	109	109	0	100%
보령시	147	147	147	0	100%
아산시	132	132	132	0	100%
서산시	131	131	131	0	100%
논산시	140	140	140	0	100%
계룡시	29	29	29	0	100%
당진시	302	302	302	0	100%
금산군	21	21	21	0	100%
부여군	52	52	52	0	100%
서천군	41	0	0	0	-
청양군	21	21	21	0	100%
홍성군	117	117	117	0	100%
예산군	67	67	67	0	100%
태안군	51	51	51	0	100%

6-13 전라북도 옥외광고물 안전점검 실시 현황

단위 | 건, %

자치단체명	안전점검 대상 광고물	안전점검			
		실시	합격	불합격	합격률
전라북도	3,299	3,217	3,217	0	100%
시도	0	0	0	0	-
전주시	1,735	1,735	1,735	0	100%
군산시	426	426	426	0	100%
익산시	646	646	646	0	100%
정읍시	82	0	0	0	-
남원시	118	118	118	0	100%
김제시	50	50	50	0	100%
완주군	101	101	101	0	100%
진안군	51	51	51	0	100%
무주군	24	24	24	0	100%
장수군	3	3	3	0	100%
임실군	0	0	0	0	-
순창군	16	16	16	0	100%
고창군	0	0	0	0	-
부안군	47	47	47	0	100%

6-14 전라남도 옥외광고물 안전점검 실시 현황

단위 | 건, %

자치단체명	안전점검 대상 광고물	안전점검			
		실시	합격	불합격	합격률
전라남도	3,310	2,925	2,925	0	100%
시도	0	0	0	0	-
목포시	457	457	457	0	100%
여수시	370	0	0	0	-
순천시	96	96	96	0	100%
나주시	46	46	46	0	100%
광양시	1	1	1	0	100%
담양군	57	57	57	0	100%
곡성군	26	26	26	0	100%
구례군	1,784	1,784	1,784	0	100%
고흥군	12	12	12	0	100%
보성군	30	30	30	0	100%
화순군	0	0	0	0	-
장흥군	132	132	132	0	100%
강진군	16	16	16	0	100%
해남군	32	32	32	0	100%
영암군	87	87	87	0	100%
무안군	57	51	51	0	100%
함평군	13	4	4	0	100%
영광군	29	29	29	0	100%
장성군	35	35	35	0	100%
완도군	9	9	9	0	100%
진도군	20	20	20	0	100%
신안군	1	1	1	0	100%

6-15 경상북도 옥외광고물 안전점검 실시 현황

단위 | 건, %

자치단체명	안전점검 대상 광고물	안전점검			
		실시	합격	불합격	합격률
경상북도	11,623	1,225	1,224	1	100%
시도	0	0	0	0	-
포항시	335	335	335	0	100%
경주시	49	49	49	0	100%
김천시	20	20	20	0	100%
안동시	269	269	269	0	100%
구미시	10,332	0	0	0	-
영주시	112	112	112	0	100%
영천시	84	84	83	1	99%
상주시	137	137	137	0	100%
문경시	0	0	0	0	-
경산시	0	0	0	0	-
군위군	75	10	10	0	100%
의성군	0	0	0	0	-
청송군	23	23	23	0	100%
영양군	0	0	0	0	-
영덕군	13	13	13	0	100%
청도군	7	6	6	0	100%
고령군	9	9	9	0	100%
성주군	13	13	13	0	100%
칠곡군	92	92	92	0	100%
예천군	21	21	21	0	100%
봉화군	1	1	1	0	100%
울진군	31	31	31	0	100%
울릉군	0	0	0	0	-

6-16 경상남도 옥외광고물 안전점검 실시 현황

단위 | 건, %

자치단체명	안전점검 대상 광고물	안전점검			
		실시	합격	불합격	합격률
경상남도	10,299	8,221	8,178	43	99%
시도	0	0	0	0	-
창원시	5,623	4,417	4,402	15	100%
진주시	628	628	628	0	100%
통영시	154	154	154	0	100%
사천시	449	449	449	0	100%
김해시	1,310	1,310	1,282	28	98%
밀양시	163	163	163	0	100%
거제시	312	312	312	0	100%
양산시	211	211	211	0	100%
의령군	56	56	56	0	100%
함안군	775	63	63	0	100%
창녕군	206	46	46	0	100%
고성군	68	68	68	0	100%
남해군	65	65	65	0	100%
하동군	47	47	47	0	100%
산청군	49	49	49	0	100%
함양군	59	59	59	0	100%
거창군	70	70	70	0	100%
합천군	54	54	54	0	100%

6-17 제주특별자치도 옥외광고물 안전점검 실시 현황

단위 | 건, %

자치단체명	안전점검 대상 광고물	안전점검			
		실시	합격	불합격	합격률
제주특별자치도	1,580	1,298	1,289	9	99%
시도	1,580	1,298	1,289	9	99%

7 불법 광고물 정비(철거 및 제거) 현황

단위 | 건

자치단체명	합계	고정광고물													유동광고물				
		벽면 이용 간판	돌출 간판	공연 간판	옥상 간판	지주 이용 간판	공공 시설물 이용 광고물	교통 시설 이용 광고물	교통 수단 이용 광고물	선전탑	아치 광고물	창문 이용 광고물	애드 벌룬	기타 (고정)	입간판 & 에어 라이트	현수막	벽보	전단	기타 (유동)
전국	542,960,062	13,697	11,044	52	528	5,080	264	157	669	6	15	2,559	8	1,929	239,335	19,799,968	71,715,472	352,731,111	98,438,158
서울특별시	52,138,257	2,282	1,757	0	76	453	1	5	13	0	0	551	0	457	44,651	456,249	30,095,313	18,042,406	3,494,043
부산광역시	68,925,856	2,093	3,114	0	126	330	235	60	58	0	1	1,070	1	20	13,810	244,296	3,908,484	45,186,707	19,565,451
대구광역시	107,693,828	339	164	0	3	61	0	4	7	0	1	8	0	0	10,714	458,384	6,972,439	100,250,308	1,396
인천광역시	25,922,626	1,367	743	0	8	137	5	4	16	0	1	73	0	373	9,259	828,151	6,153,782	18,921,429	7,278
광주광역시	1,119,101	214	125	0	8	106	0	1	5	0	0	19	2	7	11,329	480,284	341,980	285,011	10
대전광역시	4,746,126	208	368	0	19	79	0	0	4	0	0	0	0	133	9,078	433,601	1,045,654	3,256,982	0
울산광역시	50,407,537	524	421	0	12	175	0	0	1	0	0	6	0	1	2,459	143,665	2,956,613	33,806,515	13,497,145
세종특별자치시	811,078	280	120	0	26	54	0	0	0	0	0	0	0	0	672	195,695	93,733	520,498	0
경기도	78,043,139	2,408	2,174	32	111	1,588	1	62	467	0	0	93	1	662	105,647	3,782,184	14,057,704	47,376,226	12,713,779
강원도	26,422,281	42	10	0	5	295	0	0	13	0	0	0	0	0	2,508	198,315	525,791	19,415,528	6,279,774
충청북도	29,235,534	132	89	10	12	168	0	0	0	0	0	0	0	4	10,802	796,945	407,207	1,200,861	26,819,304
충청남도	2,470,109	96	49	0	3	176	0	0	18	2	0	24	1	3	1,050	619,294	122,828	1,726,337	228
전라북도	17,731,601	132	136	0	27	178	0	0	2	0	0	37	0	0	3,556	280,154	1,782,723	15,472,310	192,346
전라남도	2,804,258	65	45	0	3	91	0	0	5	1	0	0	1	237	1,928	284,392	153,313	2,363,747	430
경상북도	31,877,369	2,106	946	10	45	634	22	10	54	1	11	64	2	29	3,728	518,530	1,812,774	29,538,101	302
경상남도	20,785,922	1,027	528	0	27	391	0	11	6	2	1	624	0	3	2,289	353,791	767,508	3,793,973	15,865,741
제주특별자치도	21,825,440	382	255	0	17	164	0	0	0	0	0	0	0	0	5,855	9,726,038	517,626	11,574,172	931

7-1 서울특별시 불법 광고물 정비(철거 및 제거) 현황

단위 | 건

자치단체명	합계	고정광고물													유동광고물				
		벽면 이용 간판	돌출 간판	공연 간판	옥상 간판	지주 이용 간판	공공 시설물 이용 광고물	교통 시설 이용 광고물	교통 수단 이용 광고물	선전탑	아치 광고물	창문 이용 광고물	애드 벌룬	기타 (고정)	입간판 & 에어 라이트	현수막	벽보	전단	기타 (유동)
서울특별시	52,138,257	2,282	1,757	0	76	453	1	5	13	0	0	551	0	457	44,651	456,249	30,095,313	18,042,406	3,494,043
시도	0	0	0	0	0	0	0	0	0	0	0	0	0	0	0	0	0	0	0
종로구	287,944	185	82	0	5	40	0	0	0	0	0	52	0	0	565	5,141	280,166	1,613	95
중구	682,897	178	138	0	18	25	0	0	0	0	0	5	0	24	49	4,786	677,674	0	0
용산구	1,595,983	43	49	0	1	20	1	2	6	0	0	1	0	1	460	4,472	1,590,858	67	2
성동구	67,417	0	15	0	0	0	0	0	0	0	0	0	0	0	0	4,430	60,405	1,006	1,561
광진구	3,089,410	18	15	0	0	2	0	0	0	0	0	0	0	0	1,389	48,377	1,929,413	1,110,196	0
동대문구	3,170,854	77	49	0	7	13	0	0	0	0	0	2	0	1	1,036	12,430	680,498	1,191	2,475,550
중랑구	1,267,821	287	520	0	8	9	0	0	0	0	0	117	0	350	1,049	30,403	1,105,594	128,199	1,285
성북구	1,162,371	32	29	0	0	0	0	0	0	0	0	0	0	0	976	8,332	859,328	293,278	396
강북구	2,552,592	67	63	0	0	1	0	0	0	0	0	52	0	0	2,577	4,845	1,556,519	988,468	0
도봉구	386,982	53	34	0	3	2	0	0	0	0	0	6	0	0	241	31,034	355,609	0	0
노원구	1,724,962	224	51	0	4	21	0	0	0	0	0	0	0	6	1,141	29,958	899,186	656,378	137,993
은평구	3,851,186	96	47	0	2	8	0	0	0	0	0	49	0	0	1,179	43,390	2,114,062	1,692,353	0
서대문구	255,930	16	15	0	1	9	0	0	1	0	0	5	0	15	321	10,153	109,747	134,947	700
마포구	1,632,054	57	74	0	5	5	0	0	0	0	0	14	0	4	847	25,463	835,685	769,900	0
양천구	2,068,338	7	4	0	2	6	0	0	0	0	0	1	0	0	368	8,250	1,110,520	949,180	0
강서구	2,183,368	93	79	0	0	35	0	0	0	0	0	7	0	1	1,555	16,772	1,812,493	352,333	0
구로구	1,677,467	140	44	0	3	9	0	2	4	0	0	22	0	15	364	14,464	463,180	1,199,220	0
금천구	420,313	63	8	0	0	7	0	0	1	0	0	11	0	1	1,271	17,561	363,784	37,606	0
영등포구	3,328,607	20	41	0	2	1	0	0	0	0	0	1	0	17	2,425	16,436	1,741,006	1,568,387	271
동작구	659,337	25	36	0	2	4	0	0	0	0	0	0	0	0	593	20,699	637,642	336	0
관악구	330,104	79	8	0	4	6	0	0	0	0	0	11	0	0	921	6,661	321,736	678	0
서초구	11,105,572	110	82	0	4	91	0	0	0	0	0	25	0	0	2,190	7,909	6,304,484	4,790,677	0
강남구	1,797,360	63	23	0	2	4	0	1	1	0	0	97	0	3	12,530	11,473	615,580	1,137,588	19,995
송파구	1,944,157	114	75	0	0	2	0	0	0	0	0	0	0	18	4,056	48,428	1,023,824	11,445	856,195
강동구	4,895,231	235	176	0	3	133	0	0	0	0	0	73	0	1	6,548	24,382	2,646,320	2,217,360	0

7-2 부산광역시 불법 광고물 정비(철거 및 제거) 현황

단위 | 건

자치단체명	합계	고정광고물													유동광고물				
		벽면 이용 간판	돌출 간판	공연 간판	옥상 간판	지주 이용 간판	공공 시설물 이용 광고물	교통 시설 이용 광고물	교통 수단 이용 광고물	선전탑	아치 광고물	창문 이용 광고물	애드 벌룬	기타 (고정)	입간판 & 에어 라이트	현수막	벽보	전단	기타 (유동)
부산광역시	68,925,856	2,033	3,114	0	126	330	235	60	58	0	1	1,070	1	20	13,810	244,296	3,908,484	45,186,707	19,565,451
시도	0	0	0	0	0	0	0	0	0	0	0	0	0	0	0	0	0	0	0
중구	3,607,850	13	45	0	1	1	0	0	0	0	0	0	0	0	402	3,388	812,000	587,000	2,205,000
서구	19,146	3	6	0	0	0	0	0	0	0	0	0	0	0	62	7,813	9,232	2,030	0
동구	69,116	60	122	0	0	4	0	0	0	0	0	0	0	0	1,745	8,313	29,406	18,731	10,735
영도구	425,795	2	4	0	0	0	0	0	0	0	0	0	0	0	89	17,547	78,854	56,034	273,265
부산진구	32,423,712	192	233	0	36	13	0	0	4	0	0	8	0	3	571	5,290	152,913	32,263,248	1,201
동래구	2,329,464	47	64	0	2	16	0	0	0	0	0	0	1	0	240	19,496	242,309	2,067,289	0
남구	75,155	164	355	0	5	16	0	0	0	0	0	0	0	0	368	17,150	35,954	5,394	15,749
북구	74,040	359	642	0	37	86	108	0	20	0	0	0	0	3	3,174	10,512	56,863	2,023	213
해운대구	5,807,135	600	900	0	25	50	100	60	0	0	0	1,000	0	10	590	25,800	12,000	5,766,000	0
사하구	164,368	8	22	0	0	4	0	0	0	0	0	2	0	0	648	7,044	67,344	24,896	64,400
금정구	240,922	120	130	0	4	17	2	0	2	0	0	45	0	0	2,750	9,070	104,741	124,041	0
강서구	545,496	184	124	0	2	65	0	0	0	0	0	15	0	3	366	21,590	206,847	316,300	0
연제구	4,871,820	19	31	0	1	7	0	0	0	0	0	0	0	0	2,250	49,559	907,601	3,911,954	398
수영구	18,132,342	313	403	0	9	40	25	0	32	0	0	0	0	1	435	10,978	1,120,409	5,207	16,994,490
사상구	49,887	4	4	0	0	1	0	0	0	0	0	0	0	0	92	15,215	30,011	4,560	0
기장군	89,608	5	29	0	4	10	0	0	0	0	1	0	0	0	28	15,531	42,000	32,000	0

7-3 대구광역시 불법 광고물 정비(철거 및 제거) 현황

단위 | 건

자치단체명	합계	고정광고물													유동광고물				
		벽면 이용 간판	돌출 간판	공연 간판	옥상 간판	지주 이용 간판	공공 시설물 이용 광고물	교통 시설 이용 광고물	교통 수단 이용 광고물	선전탑	아치 광고물	창문 이용 광고물	애드 벌룬	기타 (고정)	입간판 & 에어 라이트	현수막	벽보	전단	기타 (유동)
대구광역시	107,683,828	339	164	0	3	61	0	4	7	0	1	8	0	0	10,714	458,384	6,972,439	100,250,308	1,396
시도	0	0	0	0	0	0	0	0	0	0	0	0	0	0	0	0	0	0	0
중구	6,895,759	5	7	0	0	0	0	0	0	0	0	0	0	0	5,649	22,012	218,316	6,648,414	1,356
동구	15,128,127	7	2	0	1	2	0	0	0	0	0	0	0	0	302	93,440	22,534	15,011,839	0
서구	17,292,089	26	14	0	0	0	0	0	0	0	0	0	0	0	1,481	65,805	556,135	16,668,628	0
남구	11,106,028	26	20	0	0	3	0	0	0	0	0	4	0	0	505	16,484	3,872,606	7,216,380	0
북구	2,871,018	9	9	0	2	7	0	4	2	0	0	3	0	0	0	57,754	186,469	2,626,759	0
수성구	14,397,461	2	4	0	0	2	0	0	1	0	0	0	0	0	581	19,174	227,600	14,150,057	40
달서구	39,048,496	4	8	0	0	4	0	0	1	0	0	1	0	0	1,825	141,577	1,857,510	37,047,566	0
달성군	954,850	260	100	0	0	43	0	0	3	0	1	0	0	0	371	42,138	31,269	880,665	0

7-4 인천광역시 불법 광고물 정비(철거 및 제거) 현황

단위 | 건

자치단체명	합계	고정광고물													유동광고물				
		벽면 이용 간판	돌출 간판	공연 간판	옥상 간판	지주 이용 간판	공공 시설물 이용 광고물	교통 시설 이용 광고물	교통 수단 이용 광고물	선전탑	아치 광고물	창문 이용 광고물	애드 벌룬	기타 (고정)	입간판 & 에어 라이트	현수막	벽보	전단	기타 (유동)
인천광역시	25,922,626	1,367	743	0	8	137	5	4	16	0	1	73	0	373	9,259	828,151	6,153,782	18,921,429	7,278
시도	0	0	0	0	0	0	0	0	0	0	0	0	0	0	0	0	0	0	0
중구	640,277	23	10	0	0	3	0	0	0	0	0	0	0	0	801	22,947	34,740	581,753	0
동구	854,537	29	27	0	0	7	0	0	0	0	0	0	0	0	127	10,359	691,967	152,021	0
미추홀구	1,742,280	782	427	0	0	8	0	0	10	0	0	32	0	21	1,503	160,291	988,611	590,595	0
연수구	999,758	208	73	0	4	36	0	0	0	0	0	27	0	1	294	157,946	165,897	675,272	0
남동구	2,027,038	23	17	0	0	34	0	0	1	0	0	1	0	21	1,710	230,686	1,043,206	751,339	0
부평구	7,101,027	200	142	0	1	15	0	0	2	0	0	1	0	319	2,149	58,901	553,085	6,486,212	0
계양구	5,413,594	1	4	0	0	1	0	0	1	0	0	0	0	0	173	72,470	1,144,142	4,189,639	7,163
서구	7,119,057	43	26	0	3	19	5	4	2	0	1	12	0	2	2,502	90,354	1,531,536	5,494,433	115
강화군	20,410	0	0	0	0	0	0	0	0	0	0	0	0	0	0	19,672	573	165	0
옹진군	4,648	58	17	0	0	14	0	0	0	0	0	0	0	9	0	4,525	25	0	0

7-5 광주광역시 불법 광고물 정비(철거 및 제거) 현황

단위 | 건

자치단체명	합계	고정광고물													유동광고물				
		벽면 이용 간판	돌출 간판	공연 간판	옥상 간판	지주 이용 간판	공공 시설물 이용 광고물	교통 시설 이용 광고물	교통 수단 이용 광고물	선전탑	아치 광고물	창문 이용 광고물	애드 벌룬	기타 (고정)	입간판 & 에어 라이트	현수막	벽보	전단	기타 (유동)
광주광역시	1,119,101	214	125	0	8	106	0	1	5	0	0	19	2	7	11,329	480,284	341,980	285,011	10
시도	0	0	0	0	0	0	0	0	0	0	0	0	0	0	0	0	0	0	0
동구	235,354	6	0	0	0	1	0	0	0	0	0	0	0	0	2,315	60,169	96,376	76,487	0
서구	281,626	171	79	0	4	25	0	0	1	0	0	16	0	1	1,612	54,050	110,422	115,245	0
남구	91,938	20	14	0	0	4	0	0	1	0	0	0	0	6	125	62,058	19,160	10,540	10
북구	236,293	8	20	0	0	44	0	1	3	0	0	2	2	0	5,898	111,774	61,407	57,134	0
광산구	273,890	9	12	0	4	32	0	0	0	0	0	1	0	0	1,379	192,233	54,615	25,605	0

7-6 대전광역시 불법 광고물 정비(철거 및 제거) 현황

단위 | 건

자치단체명	합계	고정광고물													유동광고물				
		벽면 이용 간판	돌출 간판	공연 간판	옥상 간판	지주 이용 간판	공공 시설물 이용 광고물	교통 시설 이용 광고물	교통 수단 이용 광고물	선전탑	아치 광고물	창문 이용 광고물	애드 벌룬	기타 (고정)	입간판 & 에어 라이트	현수막	벽보	전단	기타 (유동)
대전광역시	4,746,126	208	368	0	19	79	0	0	4	0	0	0	0	133	9,078	433,601	1,045,654	3,256,982	0
시도	0	0	0	0	0	0	0	0	0	0	0	0	0	0	0	0	0	0	0
동구	507,949	41	32	0	2	11	0	0	0	0	0	0	0	0	167	58,026	147,635	302,035	0
중구	614,967	0	259	0	0	4	0	0	1	0	0	0	0	0	660	61,691	71,720	480,632	0
서구	1,451,609	98	36	0	11	20	0	0	3	0	0	0	0	133	4,972	144,891	428,316	873,129	0
유성구	1,659,236	39	24	0	3	21	0	0	0	0	0	0	0	0	1,817	76,435	327,201	1,253,696	0
대덕구	512,365	30	17	0	3	23	0	0	0	0	0	0	0	0	1,462	92,558	70,782	347,490	0

7-7 울산광역시 불법 광고물 정비(철거 및 제거) 현황

단위 | 건

자치단체명	합계	고정광고물													유동광고물				
		벽면 이용 간판	돌출 간판	공연 간판	옥상 간판	지주 이용 간판	공공 시설물 이용 광고물	교통 시설 이용 광고물	교통 수단 이용 광고물	선전탑	아치 광고물	창문 이용 광고물	애드 벌룬	기타 (고정)	입간판 & 에어 라이트	현수막	벽보	전단	기타 (유동)
울산광역시	50,407,537	524	421	0	12	175	0	0	1	0	0	6	0	1	2,459	143,665	2,956,613	33,806,515	13,497,145
시도	0	0	0	0	0	0	0	0	0	0	0	0	0	0	0	0	0	0	0
중구	11,256,354	73	69	0	0	2	0	0	0	0	0	0	0	0	181	11,391	1,266,830	2,353,681	7,624,127
남구	30,152,237	163	95	0	1	74	0	0	0	0	0	0	0	0	678	56,430	864,916	29,229,880	0
동구	1,159,336	82	157	0	2	29	0	0	0	0	0	0	0	0	1,188	13,703	226,735	917,440	0
북구	3,776,910	181	97	0	8	43	0	0	1	0	0	1	0	0	90	24,949	205,685	564,677	2,981,178
울주군	4,062,700	25	3	0	1	27	0	0	0	0	0	5	0	1	322	37,192	392,447	740,837	2,891,840

7-8 세종특별자치시 불법 광고물 정비(철거 및 제거) 현황

단위 | 건

자치단체명	합계	고정광고물													유동광고물				
		벽면 이용 간판	돌출 간판	공연 간판	옥상 간판	지주 이용 간판	공공 시설물 이용 광고물	교통 시설 이용 광고물	교통 수단 이용 광고물	선전탑	아치 광고물	창문 이용 광고물	애드 벌룬	기타 (고정)	입간판 & 에어 라이트	현수막	벽보	전단	기타 (유동)
세종특별자치시	811,078	280	120	0	26	54	0	0	0	0	0	0	0	0	672	195,695	93,733	520,498	0
시도	811,078	280	120	0	26	54	0	0	0	0	0	0	0	0	672	195,695	93,733	520,498	0

7-9 경기도 불법 광고물 정비(철거 및 제거) 현황

단위 | 건

자치단체명	합계	고정광고물													유동광고물				
		벽면 이용 간판	돌출 간판	공연 간판	옥상 간판	지주 이용 간판	공공 시설물 이용 광고물	교통 시설 이용 광고물	교통 수단 이용 광고물	선전탑	아치 광고물	창문 이용 광고물	애드 벌룬	기타 (고정)	입간판 & 에어 라이트	현수막	벽보	전단	기타 (유동)
경기도	78,043,139	2,408	2,174	32	111	1,588	1	62	467	0	0	93	1	662	105,647	3,782,184	14,057,704	47,376,226	12,713,779
시도	0	0	0	0	0	0	0	0	0	0	0	0	0	0	0	0	0	0	0
수원시	1,355,821	67	45	0	26	20	0	2	0	0	0	2	0	24	670	264,851	465,972	523,629	100,513
성남시	7,367,388	90	78	0	3	74	0	0	0	0	0	22	0	31	2,357	184,080	3,510,859	3,669,794	0
의정부시	13,802,256	6	5	0	0	2	0	0	1	0	0	0	0	0	631	269,646	2,523,476	11,007,612	877
안양시	8,915,354	150	130	0	0	16	0	0	1	0	0	11	0	47	1,606	190,524	913,417	7,808,926	526
부천시	8,097,978	1,041	1,192	2	15	121	0	0	0	0	0	0	0	447	4,549	285,285	2,316,388	2,238,724	3,250,214
광명시	2,408,483	4	12	0	6	6	0	0	0	0	0	6	0	0	337	34,821	1,568,938	803,302	1,051
평택시	5,204,039	38	57	0	2	173	0	0	52	0	0	0	1	10	1,261	331,085	514,753	4,356,607	0
동두천시	1,889,360	8	1	0	0	5	0	0	0	0	0	0	0	2	67	19,989	347,826	1,521,462	0
안산시	489,552	400	328	0	4	11	0	0	0	0	0	0	0	0	1,150	89,663	61,146	336,650	200
고양시	348,096	72	55	30	4	90	0	55	5	0	0	7	0	16	665	163,572	76,535	106,461	529
과천시	16,689	6	3	0	0	4	0	0	0	0	0	0	0	0	52	4,452	7,886	4,286	0
구리시	5,846,966	22	3	0	5	26	0	0	0	0	0	0	0	15	1,239	32,769	13,180	3,583,307	2,216,400
남양주시	413,689	23	0	0	2	31	1	0	5	0	0	0	0	0	1,167	224,670	51,678	80,681	55,431
오산시	207,077	26	0	0	0	2	0	0	0	0	0	0	0	0	340	129,876	76,832	0	1
시흥시	317,285	0	17	0	1	5	0	0	10	0	0	15	0	0	232	192,794	211	124,000	0
군포시	285,670	5	4	0	0	10	0	0	0	0	0	0	0	1	295	19,969	59,897	205,474	15
의왕시	87,749	1	2	0	2	4	0	0	0	0	0	0	0	8	709	15,559	2,596	65,159	3,709
하남시	127,136	16	8	0	0	6	0	0	14	0	0	0	0	7	1,354	60,775	44,696	20,260	0
용인시	2,214,279	149	55	0	22	133	0	2	3	0	0	16	0	53	2,140	149,214	568,480	1,376,500	117,512
파주시	3,252,559	69	101	0	10	50	0	0	346	0	0	0	0	1	8,878	30,100	129,917	3,083,087	0
이천시	538,564	5	1	0	1	17	0	3	0	0	0	0	0	0	7	80,407	129,950	321,021	7,152
안성시	35,906	2	2	0	0	83	0	0	0	0	0	0	0	0	20	33,088	2,531	180	0
김포시	5,116,344	20	13	0	0	17	0	0	0	0	0	0	0	0	250	201,911	412,479	4,501,654	0
화성시	9,047,827	118	41	0	3	581	0	0	30	0	0	14	0	0	74,554	486,921	86,382	1,439,646	6,959,537
광주시	313,451	59	18	0	5	23	0	0	0	0	0	0	0	0	613	118,783	97,807	96,143	0
양주시	70,653	0	0	0	0	0	0	0	0	0	0	0	0	0	481	59,583	6,032	4,487	70
포천시	140,365	1	1	0	0	1	0	0	0	0	0	0	0	0	6	34,417	36,649	69,290	0
여주시	87,657	0	0	0	0	0	0	0	0	0	0	0	0	0	0	29,877	30,090	27,690	0
연천군	4,432	0	0	0	0	0	0	0	0	0	0	0	0	0	10	4,208	86	86	42
가평군	15,167	1	2	0	0	39	0	0	0	0	0	0	0	0	1	14,614	402	108	0
양평군	25,347	9	0	0	0	38	0	0	0	0	0	0	0	0	6	24,681	613	0	0

7-10 강원도 불법 광고물 정비(철거 및 제거) 현황

단위 | 건

자치단체명	합계	고정광고물													유동광고물				
		벽면 이용 간판	돌출 간판	공연 간판	옥상 간판	지주 이용 간판	공공 시설물 이용 광고물	교통 시설 이용 광고물	교통 수단 이용 광고물	선전탑	아치 광고물	창문 이용 광고물	애드 벌룬	기타 (고정)	입간판 & 에어 라이트	현수막	벽보	전단	기타 (유동)
강원도	26,422,281	42	10	0	5	295	0	0	13	0	0	0	0	0	2,508	198,315	525,791	19,415,528	6,279,774
시도	0	0	0	0	0	0	0	0	0	0	0	0	0	0	0	0	0	0	0
춘천시	7,687,769	0	0	0	0	221	0	0	0	0	0	0	0	0	1,086	32,594	80,786	1,304,990	6,268,092
원주시	18,222,617	5	3	0	1	35	0	0	1	0	0	0	0	0	390	96,122	395,619	17,730,441	0
강릉시	20,621	4	3	0	2	10	0	0	11	0	0	0	0	0	250	17,322	2,923	96	0
동해시	92,644	0	0	0	0	0	0	0	0	0	0	0	0	0	0	5,343	6,763	80,538	0
태백시	3,482	0	0	0	0	0	0	0	0	0	0	0	0	0	0	2,728	589	165	0
속초시	333,831	0	0	0	0	0	0	0	0	0	0	0	0	0	724	7,277	32,567	281,710	11,553
삼척시	21,220	13	3	0	0	1	0	0	0	0	0	0	0	0	8	6,274	2,171	12,750	0
홍천군	12,791	0	0	0	0	2	0	0	0	0	0	0	0	0	5	6,606	2,448	3,730	0
횡성군	4,902	0	0	0	0	20	0	0	0	0	0	0	0	0	0	4,882	0	0	0
영월군	1,717	0	0	0	0	0	0	0	0	0	0	0	0	0	0	1,488	0	229	0
평창군	1,816	0	0	0	0	0	0	0	0	0	0	0	0	0	27	1,739	25	25	0
정선군	2,682	1	0	0	0	2	0	0	1	0	0	0	0	0	3	2,205	340	30	100
철원군	5,246	0	0	0	0	0	0	0	0	0	0	0	0	0	0	4,864	126	256	0
화천군	1,480	4	0	0	0	2	0	0	0	0	0	0	0	0	15	1,408	20	31	0
양구군	1,169	5	1	0	2	0	0	0	0	0	0	0	0	0	0	383	744	5	29
인제군	2,410	0	0	0	0	0	0	0	0	0	0	0	0	0	0	2,410	0	0	0
고성군	3,859	10	0	0	0	0	0	0	0	0	0	0	0	0	0	3,179	410	260	0
양양군	2,025	0	0	0	0	2	0	0	0	0	0	0	0	0	0	1,491	260	272	0

7-11 충청북도 불법 광고물 정비(철거 및 제거) 현황

단위 | 건

자치단체명	합계	고정광고물													유동광고물				
		벽면 이용 간판	돌출 간판	공연 간판	옥상 간판	지주 이용 간판	공공 시설물 이용 광고물	교통 시설 이용 광고물	교통 수단 이용 광고물	선전탑	아치 광고물	창문 이용 광고물	애드 벌룬	기타 (고정)	입간판 & 에어 라이트	현수막	벽보	전단	기타 (유동)
충청북도	29,235,534	132	89	10	12	168	0	0	0	0	0	0	0	4	10,802	796,945	407,207	1,200,861	26,819,304
시도	0	0	0	0	0	0	0	0	0	0	0	0	0	0	0	0	0	0	0
청주시	23,706,185	65	21	10	0	33	0	0	0	0	0	0	0	1	10,068	639,364	78,074	46,924	22,931,625
충주시	465,923	11	8	0	1	19	0	0	0	0	0	0	0	2	536	24,500	59,523	375,566	5,757
제천시	4,053,210	23	16	0	11	80	0	0	0	0	0	0	0	0	46	22,675	144,829	309,228	3,576,302
보은군	2,498	0	0	0	0	0	0	0	0	0	0	0	0	0	0	2,337	29	132	0
옥천군	576,688	0	5	0	0	0	0	0	0	0	0	0	0	0	6	16,236	107,730	452,711	0
영동군	3,760	0	0	0	0	0	0	0	0	0	0	0	0	0	0	3,353	325	82	0
증평군	330,150	0	0	0	0	0	0	0	0	0	0	0	0	0	33	4,843	10,658	8,996	305,620
진천군	36,559	6	3	0	0	23	0	0	0	0	0	0	0	0	65	29,174	3,908	3,380	0
괴산군	2,853	0	0	0	0	0	0	0	0	0	0	0	0	0	9	2,743	101	0	0
음성군	51,743	6	3	0	0	12	0	0	0	0	0	0	0	0	36	47,136	853	3,697	0
단양군	5,965	21	33	0	0	1	0	0	0	0	0	0	0	1	3	4,584	1,177	145	0

7-12 충청남도 불법 광고물 정비(철거 및 제거) 현황

단위 | 건

자치단체명	합계	고정광고물													유동광고물				
		벽면 이용 간판	돌출 간판	공연 간판	옥상 간판	지주 이용 간판	공공 시설물 이용 광고물	교통 시설 이용 광고물	교통 수단 이용 광고물	선전탑	아치 광고물	창문 이용 광고물	애드 벌룬	기타 (고정)	입간판 & 에어 라이트	현수막	벽보	전단	기타 (유동)
충청남도	2,470,109	96	49	0	3	176	0	0	18	2	0	24	1	3	1,050	619,294	122,828	1,726,337	228
시도	0	0	0	0	0	0	0	0	0	0	0	0	0	0	0	0	0	0	0
천안시	1,827,592	57	7	0	1	58	0	0	6	2	0	22	0	0	133	295,253	13,483	1,518,570	0
공주시	49,370	21	16	0	1	24	0	0	3	0	0	0	0	0	203	10,188	6,697	32,217	0
보령시	7,945	10	16	0	1	21	0	0	2	0	0	0	0	0	34	7,774	87	0	0
아산시	100,780	0	0	0	0	28	0	0	0	0	0	0	0	0	190	87,705	6,777	6,080	0
서산시	69,249	2	1	0	0	2	0	0	0	0	0	0	0	0	0	66,648	2,596	0	0
논산시	125,277	0	0	0	0	21	0	0	0	0	0	0	0	0	210	42,653	34,879	47,514	0
계룡시	17,684	1	0	0	0	0	0	0	0	0	0	0	0	0	22	12,541	3,639	1,481	0
당진시	67,999	0	5	0	0	11	0	0	7	0	0	0	0	3	202	41,108	10,867	15,796	0
금산군	5,104	4	0	0	0	3	0	0	0	0	0	2	0	0	0	5,095	0	0	0
부여군	5,989	0	0	0	0	0	0	0	0	0	0	0	0	0	10	4,128	799	900	152
서천군	4,779	0	2	0	0	6	0	0	0	0	0	0	0	0	2	4,709	10	50	0
청양군	5,086	1	2	0	0	2	0	0	0	0	0	0	1	0	6	3,903	499	670	2
홍성군	31,755	0	0	0	0	0	0	0	0	0	0	0	0	0	18	12,371	586	18,780	0
예산군	129,999	0	0	0	0	0	0	0	0	0	0	0	0	0	20	9,134	41,909	78,903	33
태안군	21,501	0	0	0	0	0	0	0	0	0	0	0	0	0	0	16,084	0	5,376	41

7-13 전라북도 불법 광고물 정비(철거 및 제거) 현황

단위 | 건

자치단체명	합계	고정광고물													유동광고물				
		벽면 이용 간판	돌출 간판	공연 간판	옥상 간판	지주 이용 간판	공공 시설물 이용 광고물	교통 시설 이용 광고물	교통 수단 이용 광고물	선전탑	아치 광고물	창문 이용 광고물	애드 벌룬	기타 (고정)	입간판 & 에어 라이트	현수막	벽보	전단	기타 (유동)
전라북도	17,731,601	132	136	0	27	178	0	0	2	0	0	37	0	0	3,556	280,154	1,782,723	15,472,310	192,346
시도	0	0	0	0	0	0	0	0	0	0	0	0	0	0	0	0	0	0	0
전주시	12,152,451	0	0	0	0	0	0	0	0	0	0	0	0	0	2,551	79,802	918,105	11,151,993	0
군산시	632,652	0	0	0	0	0	0	0	0	0	0	0	0	0	122	47,751	191,755	200,694	192,330
익산시	4,767,235	4	0	0	1	11	0	0	2	0	0	0	0	0	534	76,990	603,192	4,086,501	0
정읍시	38,213	125	136	0	25	162	0	0	0	0	0	0	0	0	289	11,026	22,050	4,400	0
남원시	47,182	0	0	0	0	2	0	0	0	0	0	0	0	0	6	7,729	20,479	18,962	4
김제시	46,873	0	0	0	0	0	0	0	0	0	0	0	0	0	0	13,225	25,173	8,475	0
완주군	35,033	1	0	0	0	3	0	0	0	0	0	37	0	0	33	33,460	779	720	0
진안군	3,087	0	0	0	0	0	0	0	0	0	0	0	0	0	0	2,332	274	481	0
무주군	1,654	0	0	0	0	0	0	0	0	0	0	0	0	0	0	875	779	0	0
장수군	1,581	0	0	0	0	0	0	0	0	0	0	0	0	0	0	1,581	0	0	0
임실군	310	0	0	0	0	0	0	0	0	0	0	0	0	0	0	310	0	0	0
순창군	1,668	0	0	0	0	0	0	0	0	0	0	0	0	0	7	1,657	4	0	0
고창군	1,143	2	0	0	1	0	0	0	0	0	0	0	0	0	1	1,043	39	45	12
부안군	2,519	0	0	0	0	0	0	0	0	0	0	0	0	0	13	2,373	94	39	0

7-14 전라남도 불법 광고물 정비(철거 및 제거) 현황

단위 | 건

자치단체명	합계	고정광고물													유동광고물				
		벽면 이용 간판	돌출 간판	공연 간판	옥상 간판	지주 이용 간판	공공 시설물 이용 광고물	교통 시설 이용 광고물	교통 수단 이용 광고물	선전탑	아치 광고물	창문 이용 광고물	애드 벌룬	기타 (고정)	입간판 & 에어 라이트	현수막	벽보	전단	기타 (유동)
전라남도	2,804,258	65	45	0	3	91	0	0	5	1	0	0	1	237	1,928	284,392	153,313	2,363,747	430
시도	0	0	0	0	0	0	0	0	0	0	0	0	0	0	0	0	0	0	0
목포시	59,486	10	22	0	0	0	0	0	0	0	0	0	0	215	132	56,258	2,054	795	0
여수시	2,448,867	0	1	0	0	0	0	0	0	1	0	0	0	3	467	40,579	82,084	2,325,579	153
순천시	78,024	0	0	0	2	0	0	0	0	0	0	0	0	0	0	31,219	29,327	17,208	268
나주시	64,041	2	1	0	1	1	0	0	4	0	0	0	0	0	847	61,705	900	580	0
광양시	36,593	29	19	0	0	21	0	0	0	0	0	0	0	12	0	29,404	5,307	1,793	8
담양군	10,516	0	0	0	0	15	0	0	0	0	0	0	0	0	164	2,827	0	7,510	0
곡성군	1,706	0	0	0	0	1	0	0	1	0	0	0	0	0	0	1,173	478	53	0
구례군	2,614	0	0	0	0	0	0	0	0	0	0	0	0	0	20	2,189	405	0	0
고흥군	3,498	1	0	0	0	0	0	0	0	0	0	0	0	3	1	2,905	465	122	1
보성군	1,184	0	0	0	0	0	0	0	0	0	0	0	0	0	0	1,139	43	2	0
화순군	12,276	0	0	0	0	41	0	0	0	0	0	0	0	0	144	10,457	1,056	578	0
장흥군	8,096	2	0	0	0	0	0	0	0	0	0	0	0	0	0	1,766	6,328	0	0
강진군	2,813	0	0	0	0	0	0	0	0	0	0	0	0	0	0	2,049	584	180	0
해남군	45,974	0	0	0	0	2	0	0	0	0	0	0	0	0	77	15,999	21,771	8,125	0
영암군	9,014	0	0	0	0	0	0	0	0	0	0	0	0	0	52	7,454	1,328	180	0
무안군	10,529	0	0	0	0	1	0	0	0	0	0	0	0	0	0	9,374	619	535	0
함평군	2,414	0	0	0	0	1	0	0	0	0	0	0	0	0	5	2,130	121	157	0
영광군	2,133	1	0	0	0	0	0	0	0	0	0	0	0	0	18	1,691	268	155	0
장성군	2,541	0	0	0	0	0	0	0	0	0	0	0	0	4	0	2,533	4	0	0
완도군	1,319	2	2	0	0	2	0	0	0	0	0	0	1	0	1	1,011	141	159	0
진도군	267	18	0	0	0	6	0	0	0	0	0	0	0	0	0	243	0	0	0
신안군	353	0	0	0	0	0	0	0	0	0	0	0	0	0	0	287	30	36	0

7-15 경상북도 불법 광고물 정비(철거 및 제거) 현황

단위 | 건

자치단체명	합계	고정광고물													유동광고물				
		벽면 이용 간판	돌출 간판	공연 간판	옥상 간판	지주 이용 간판	공공 시설물 이용 광고물	교통 시설 이용 광고물	교통 수단 이용 광고물	선전탑	아치 광고물	창문 이용 광고물	애드 벌룬	기타 (고정)	입간판 & 에어 라이트	현수막	벽보	전단	기타 (유동)
경상북도	31,877,369	2,106	946	10	45	634	22	10	54	1	11	64	2	29	3,728	518,530	1,812,774	29,538,101	302
시도	0	0	0	0	0	0	0	0	0	0	0	0	0	0	0	0	0	0	0
포항시	16,157,718	1,212	522	5	10	347	17	8	48	1	10	12	0	0	1,582	119,968	617,861	15,416,097	18
경주시	1,151,370	11	8	0	0	17	3	0	2	0	0	0	0	0	71	35,926	7,760	1,107,572	0
김천시	22,889	279	80	0	0	2	1	0	0	0	0	0	0	0	119	19,428	1,899	1,081	0
안동시	5,928,015	240	161	0	12	54	0	0	0	0	0	17	0	0	289	9,871	701,777	5,215,594	0
구미시	6,271,828	109	44	0	8	13	0	0	4	0	0	28	0	3	131	224,878	393,720	5,652,890	0
영주시	1,121,105	13	26	0	3	10	1	0	0	0	1	0	0	5	246	5,118	53,779	1,061,900	3
영천시	81,027	0	0	0	0	5	0	0	0	0	0	0	0	0	2	9,789	501	70,728	2
상주시	9,224	0	0	0	0	0	0	0	0	0	0	0	0	0	9	5,109	2,079	2,027	0
문경시	622,722	0	0	0	0	0	0	0	0	0	0	0	0	0	18	1,847	8,577	612,280	0
경산시	429,667	28	9	0	2	66	0	2	0	0	0	6	2	15	285	41,405	10,432	377,415	0
군위군	1,487	0	0	0	0	0	0	0	0	0	0	0	0	0	0	1,246	71	30	140
의성군	5,233	0	1	0	0	0	0	0	0	0	0	0	0	0	17	3,013	1,277	925	0
청송군	1,212	0	0	0	0	0	0	0	0	0	0	0	0	0	0	823	366	23	0
영양군	479	0	0	0	0	0	0	0	0	0	0	0	0	0	1	478	0	0	0
영덕군	2,145	0	0	0	0	4	0	0	0	0	0	0	0	0	0	1,532	559	50	0
청도군	3,129	0	0	0	0	1	0	0	0	0	0	0	0	0	0	2,644	403	81	0
고령군	1,024	0	0	0	0	0	0	0	0	0	0	0	0	0	5	729	139	151	0
성주군	2,577	138	53	5	10	105	0	0	0	0	0	0	0	6	91	1,742	148	166	113
칠곡군	38,271	70	42	0	0	10	0	0	0	0	0	0	0	0	759	16,040	9,302	12,023	25
예천군	15,522	6	0	0	0	0	0	0	0	0	0	1	0	0	99	12,387	1,174	1,854	1
봉화군	1,669	0	0	0	0	0	0	0	0	0	0	0	0	0	0	1,567	80	22	0
울진군	9,038	0	0	0	0	0	0	0	0	0	0	0	0	0	2	2,974	870	5,192	0
울릉군	18	0	0	0	0	0	0	0	0	0	0	0	0	0	2	16	0	0	0

7-16 경상남도 불법 광고물 정비(철거 및 제거) 현황

단위 | 건

자치단체명	합계	고정광고물										유동광고물							
		벽면 이용 간판	돌출 간판	공연 간판	옥상 간판	지주 이용 간판	공공 시설물 이용 광고물	교통 시설 이용 광고물	교통 수단 이용 광고물	선전탑	아치 광고물	창문 이용 광고물	애드 벌룬	기타 (고정)	입간판 & 에어 라이트	현수막	벽보	전단	기타 (유동)
경상남도	20,785,922	1,027	528	0	27	391	0	11	6	2	1	624	0	3	2,289	353,791	767,508	3,793,973	15,865,741
시도	0	0	0	0	0	0	0	0	0	0	0	0	0	0	0	0	0	0	0
창원시	423,625	69	17	0	25	29	0	11	3	1	0	0	0	0	1,059	31,049	165,997	225,365	0
진주시	1,981,676	27	3	0	0	8	0	0	0	0	0	9	0	0	143	7,704	345,139	1,628,643	0
통영시	5,575	0	0	0	0	10	0	0	0	0	0	0	0	0	22	2,679	2,502	362	0
사천시	59,693	12	13	0	0	18	0	0	0	0	0	0	0	2	33	25,630	21,740	12,245	0
김해시	86,212	810	430	0	0	187	0	0	0	0	0	615	0	0	520	58,650	12,500	12,500	0
밀양시	1,712,136	0	0	0	0	0	0	0	0	0	0	0	0	0	7	8,324	9,218	1,435,421	259,166
거제시	7,033,553	8	3	0	0	79	0	0	3	0	0	0	0	0	64	6,638	65,768	309,583	6,651,407
양산시	9,429,409	16	10	0	1	0	0	0	0	0	0	0	0	1	357	185,033	132,631	156,226	8,955,134
의령군	7,822	0	0	0	0	0	0	0	0	0	0	0	0	0	0	3,901	2,433	1,488	0
함안군	2,107	5	1	0	1	16	0	0	0	1	1	0	0	0	1	1,807	202	72	0
창녕군	16,727	0	0	0	0	0	0	0	0	0	0	0	0	0	4	9,105	1,471	6,147	0
고성군	7,380	5	18	0	0	2	0	0	0	0	0	0	0	0	5	3,401	1,592	2,357	0
남해군	4,339	4	5	0	0	4	0	0	0	0	0	0	0	0	7	2,369	1,620	330	0
하동군	1,667	57	26	0	0	14	0	0	0	0	0	0	0	0	6	1,397	126	41	0
산청군	937	0	0	0	0	2	0	0	0	0	0	0	0	0	0	527	323	85	0
함양군	5,678	0	0	0	0	12	0	0	0	0	0	0	0	0	44	1,365	3,211	1,014	32
거창군	2,990	0	0	0	0	0	0	0	0	0	0	0	0	0	11	2,042	840	97	0
합천군	4,396	14	2	0	0	10	0	0	0	0	0	0	0	0	6	2,170	195	1,997	2

7-17 제주특별자치도 불법 광고물 정비(철거 및 제거) 현황

단위 | 건

자치단체명	합계	고정광고물													유동광고물				
		벽면 이용 간판	돌출 간판	공연 간판	옥상 간판	지주 이용 간판	공공 시설물 이용 광고물	교통 시설 이용 광고물	교통 수단 이용 광고물	선전탑	아치 광고물	창문 이용 광고물	애드 벌룬	기타 (고정)	입간판 & 에어 라이트	현수막	벽보	전단	기타 (유동)
제주특별자치도	21,825,440	382	255	0	17	164	0	0	0	0	0	0	0	0	5,855	9,726,038	517,626	11,574,172	931
시도	21,825,440	382	255	0	17	164	0	0	0	0	0	0	0	0	5,855	9,726,038	517,626	11,574,172	931

8 불법 고정광고물 행정처분 현황

단위 | 건, 천원, %

자치단체명	합계	계고	이행강제금				고발	영업 정지 및 폐쇄	기타
			부과건	부과액	수납액	징수율			
전국	19,388	15,376	2,163	2,195,945	1,741,682	79%	14	8	1,827
서울특별시	4,866	3,143	1,715	1,553,655	1,218,870	78%	0	8	0
부산광역시	2,502	1,544	98	146,142	122,220	84%	0	0	860
대구광역시	164	155	9	16,950	7,950	47%	0	0	0
인천광역시	1,919	1,843	76	77,995	59,320	76%	0	0	0
광주광역시	116	86	12	33,952	27,120	80%	0	0	18
대전광역시	755	711	28	37,295	20,732	56%	10	0	6
울산광역시	61	61	0	0	0	-	0	0	0
세종특별자치시	16	0	13	10,210	0	0%	3	0	0
경기도	3,813	2,833	176	267,275	240,669	90%	0	0	804
강원도	72	69	3	6,450	6,450	100%	0	0	0
충청북도	159	113	4	7,110	7,110	100%	0	0	42
충청남도	183	130	3	11,300	5,000	44%	0	0	50
전라북도	47	44	3	1,180	1,180	100%	0	0	0
전라남도	2,885	2,839	5	3,600	3,600	100%	0	0	41
경상북도	910	902	2	1,170	0	0%	0	0	6
경상남도	800	786	13	19,505	19,305	99%	1	0	0
제주특별자치도	120	117	3	2,155	2,155	100%	0	0	0

8-1 서울특별시 불법 고정광고물 행정처분 현황

단위 | 건, 천원, %

자치단체명	합계	계고	이행강제금				고발	영업 정지 및 폐쇄	기타
			부과건	부과액	수납액	징수율			
서울특별시	4,866	3,143	1,715	1,553,655	1,218,870	78%	0	8	0
시도	0	0	0	0	0	-	0	0	0
종로구	622	311	311	208,872	145,496	70%	0	0	0
중구	483	181	302	311,995	273,605	88%	0	0	0
용산구	193	119	74	108,400	76,215	70%	0	0	0
성동구	23	8	15	10,545	4,020	38%	0	0	0
광진구	148	141	7	12,929	12,929	100%	0	0	0
동대문구	506	331	175	109,485	79,943	73%	0	0	0
중랑구	23	0	23	27,710	23,485	85%	0	0	0
성북구	89	87	2	1,590	1,590	100%	0	0	0
강북구	88	64	24	16,660	5,560	33%	0	0	0
도봉구	15	10	5	2,350	1,700	72%	0	0	0
노원구	39	26	13	7,380	7,380	100%	0	0	0
은평구	244	122	114	85,635	59,476	69%	0	8	0
서대문구	115	105	10	4,440	2,450	55%	0	0	0
마포구	228	66	162	116,215	95,648	82%	0	0	0
양천구	64	40	24	23,945	18,920	79%	0	0	0
강서구	423	394	29	48,700	28,825	59%	0	0	0
구로구	98	36	62	57,855	40,130	69%	0	0	0
금천구	99	62	37	33,246	24,647	74%	0	0	0
영등포구	311	306	5	12	12	100%	0	0	0
동작구	44	38	6	11,405	10,805	95%	0	0	0
관악구	130	108	22	16,130	14,740	91%	0	0	0
서초구	678	505	173	185,244	165,588	89%	0	0	0
강남구	159	83	76	97,292	79,192	81%	0	0	0
송파구	5	0	5	12,495	11,460	92%	0	0	0
강동구	39	0	39	43,125	35,055	81%	0	0	0

8-2 부산광역시 불법 고정광고물 행정처분 현황

단위 | 건, 천원, %

자치단체명	합계	계고	이행강제금				고발	영업 정지 및 폐쇄	기타
			부과건	부과액	수납액	징수율			
부산광역시	2,502	1,544	98	146,142	122,220	84%	0	0	860
시도	0	0	0	0	0	-	0	0	0
중구	9	9	0	0	0	-	0	0	0
서구	0	0	0	0	0	-	0	0	0
동구	1	0	1	5,000	5,000	100%	0	0	0
영도구	0	0	0	0	0	-	0	0	0
부산진구	274	212	62	111,175	95,730	86%	0	0	0
동래구	3	3	0	0	0	-	0	0	0
남구	559	9	10	5,277	0	0%	0	0	540
북구	21	14	7	3,950	1,150	29%	0	0	0
해운대구	14	10	4	12,050	12,050	100%	0	0	0
사하구	36	36	0	0	0	-	0	0	0
금정구	416	90	6	3,020	3,020	100%	0	0	320
강서구	85	81	4	1,800	1,400	78%	0	0	0
연제구	1,044	1,043	1	400	400	100%	0	0	0
수영구	32	32	0	0	0	-	0	0	0
사상구	0	0	0	0	0	-	0	0	0
기장군	8	5	3	3,470	3,470	100%	0	0	0

8-3 대구광역시 불법 고정광고물 행정처분 현황

단위 | 건, 천원, %

자치단체명	합계	계고	이행강제금				고발	영업 정지 및 폐쇄	기타
			부과건	부과액	수납액	징수율			
대구광역시	164	155	9	16,950	7,950	47%	0	0	0
시도	0	0	0	0	0	-	0	0	0
중구	2	1	1	750	750	100%	0	0	0
동구	19	17	2	200	200	100%	0	0	0
서구	0	0	0	0	0	-	0	0	0
남구	37	36	1	5,000	5,000	100%	0	0	0
북구	36	36	0	0	0	-	0	0	0
수성구	14	9	5	11,000	2,000	18%	0	0	0
달서구	16	16	0	0	0	-	0	0	0
달성군	40	40	0	0	0	-	0	0	0

8-4 인천광역시 불법 고정광고물 행정처분 현황

단위 | 건, 천원, %

자치단체명	합계	계고	이행강제금				고발	영업 정지 및 폐쇄	기타
			부과건	부과액	수납액	징수율			
인천광역시	1,919	1,843	76	77,995	59,320	76%	0	0	0
시도	0	0	0	0	0	-	0	0	0
중구	30	29	1	5,000	0	0%	0	0	0
동구	65	65	0	0	0	-	0	0	0
미추홀구	101	100	1	1,100	1,100	100%	0	0	0
연수구	350	349	1	2,450	2,450	100%	0	0	0
남동구	111	109	2	9,520	9,520	100%	0	0	0
부평구	750	688	62	43,275	34,600	80%	0	0	0
계양구	494	491	3	6,000	1,000	17%	0	0	0
서구	18	12	6	10,650	10,650	100%	0	0	0
강화군	0	0	0	0	0	-	0	0	0
옹진군	0	0	0	0	0	-	0	0	0

8-5 광주광역시 불법 고정광고물 행정처분 현황

단위 | 건, 천원, %

자치단체명	합계	계고	이행강제금				고발	영업 정지 및 폐쇄	기타
			부과건	부과액	수납액	징수율			
광주광역시	116	86	12	33,952	27,120	80%	0	0	18
시도	0	0	0	0	0	-	0	0	0
동구	2	0	2	10,000	10,000	100%	0	0	0
서구	7	2	5	18,390	13,540	74%	0	0	0
남구	34	16	0	0	0	-	0	0	18
북구	2	0	2	2,070	2,070	100%	0	0	0
광산구	71	68	3	3,492	1,510	43%	0	0	0

8-6 대전광역시 불법 고정광고물 행정처분 현황

단위 | 건, 천원, %

자치단체명	합계	계고	이행강제금				고발	영업 정지 및 폐쇄	기타
			부과건	부과액	수납액	징수율			
대전광역시	755	711	28	37,295	20,732	56%	10	0	6
시도	0	0	0	0	0	-	0	0	0
동구	57	39	18	23,165	12,015	52%	0	0	0
중구	72	72	0	0	0	-	0	0	0
서구	172	168	4	20	17	85%	0	0	0
유성구	87	82	5	13,310	7,900	59%	0	0	0
대덕구	367	350	1	800	800	100%	10	0	6

8-7 울산광역시 불법 고정광고물 행정처분 현황

단위 | 건, 천원, %

자치단체명	합계	계고	이행강제금				고발	영업 정지 및 폐쇄	기타
			부과건	부과액	수납액	징수율			
울산광역시	61	61	0	0	0	-	0	0	0
시도	0	0	0	0	0	-	0	0	0
중구	6	6	0	0	0	-	0	0	0
남구	21	21	0	0	0	-	0	0	0
동구	1	1	0	0	0	-	0	0	0
북구	0	0	0	0	0	-	0	0	0
울주군	33	33	0	0	0	-	0	0	0

8-8 세종특별자치시 불법 고정광고물 행정처분 현황

단위 | 건, 천원, %

자치단체명	합계	계고	이행강제금				고발	영업 정지 및 폐쇄	기타
			부과건	부과액	수납액	징수율			
세종특별자치시	16	0	13	10,210	0	0%	3	0	0
시도	16	0	13	10,210	0	0%	3	0	0

8-9 경기도 불법 고정광고물 행정처분 현황

단위 | 건, 천원, %

자치단체명	합계	계고	이행강제금				고발	영업 정지 및 폐쇄	기타
			부과건	부과액	수납액	징수율			
경기도	3,813	2,833	176	267,275	240,669	90%	0	0	804
시도	0	0	0	0	0	-	0	0	0
수원시	94	94	0	0	0	-	0	0	0
성남시	330	329	1	2,800	2,800	100%	0	0	0
의정부시	12	12	0	0	0	-	0	0	0
안양시	94	67	27	6,870	4,497	65%	0	0	0
부천시	256	255	1	2,550	0	0%	0	0	0
광명시	15	14	1	1,950	0	0%	0	0	0
평택시	0	0	0	0	0	-	0	0	0
동두천시	0	0	0	0	0	-	0	0	0
안산시	9	7	2	7,775	5,702	73%	0	0	0
고양시	707	634	73	42,960	42,560	99%	0	0	0
과천시	2	2	0	0	0	-	0	0	0
구리시	56	56	0	0	0	-	0	0	0
남양주시	103	95	8	10,000	8,800	88%	0	0	0
오산시	23	23	0	0	0	-	0	0	0
시흥시	12	12	0	0	0	-	0	0	0
군포시	44	32	12	4,230	4,230	100%	0	0	0
의왕시	19	1	1	5,000	5,000	100%	0	0	17
하남시	20	17	3	3,010	300	10%	0	0	0
용인시	304	264	40	170,340	156,990	92%	0	0	0
파주시	576	576	0	0	0	-	0	0	0
이천시	35	35	0	0	0	-	0	0	0
안성시	1	0	1	5,000	5,000	100%	0	0	0
김포시	0	0	0	0	0	-	0	0	0
화성시	787	0	0	0	0	-	0	0	787
광주시	47	41	6	4,790	4,790	100%	0	0	0
양주시	196	196	0	0	0	-	0	0	0
포천시	8	8	0	0	0	-	0	0	0
여주시	1	1	0	0	0	-	0	0	0
연천군	0	0	0	0	0	-	0	0	0
가평군	11	11	0	0	0	-	0	0	0
양평군	51	51	0	0	0	-	0	0	0

8-10 강원도 불법 고정광고물 행정처분 현황

단위 | 건, 천원, %

자치단체명	합계	계고	이행강제금				고발	영업 정지 및 폐쇄	기타
			부과건	부과액	수납액	징수율			
강원도	72	69	3	6,450	6,450	100%	0	0	0
시도	0	0	0	0	0	-	0	0	0
춘천시	0	0	0	0	0	-	0	0	0
원주시	2	1	1	5,000	5,000	100%	0	0	0
강릉시	20	20	0	0	0	-	0	0	0
동해시	0	0	0	0	0	-	0	0	0
태백시	2	2	0	0	0	-	0	0	0
속초시	9	8	1	950	950	100%	0	0	0
삼척시	0	0	0	0	0	-	0	0	0
홍천군	0	0	0	0	0	-	0	0	0
횡성군	0	0	0	0	0	-	0	0	0
영월군	0	0	0	0	0	-	0	0	0
평창군	17	17	0	0	0	-	0	0	0
정선군	16	16	0	0	0	-	0	0	0
철원군	0	0	0	0	0	-	0	0	0
화천군	0	0	0	0	0	-	0	0	0
양구군	0	0	0	0	0	-	0	0	0
인제군	6	5	1	500	500	100%	0	0	0
고성군	0	0	0	0	0	-	0	0	0
양양군	0	0	0	0	0	-	0	0	0

8-11 충청북도 불법 고정광고물 행정처분 현황

단위 | 건, 천원, %

자치단체명	합계	계고	이행강제금				고발	영업 정지 및 폐쇄	기타
			부과건	부과액	수납액	징수율			
충청북도	159	113	4	7,110	7,110	100%	0	0	42
시도	0	0	0	0	0	-	0	0	0
청주시	39	35	1	3,000	3,000	100%	0	0	3
충주시	41	0	2	3,660	3,660	100%	0	0	39
제천시	8	8	0	0	0	-	0	0	0
보은군	0	0	0	0	0	-	0	0	0
옥천군	0	0	0	0	0	-	0	0	0
영동군	0	0	0	0	0	-	0	0	0
증평군	0	0	0	0	0	-	0	0	0
진천군	28	28	0	0	0	-	0	0	0
괴산군	0	0	0	0	0	-	0	0	0
음성군	35	35	0	0	0	-	0	0	0
단양군	8	7	1	450	450	100%	0	0	0

8-12 충청남도 불법 고정광고물 행정처분 현황

단위 | 건, 천원, %

자치단체명	합계	계고	이행강제금				고발	영업 정지 및 폐쇄	기타
			부과건	부과액	수납액	징수율			
충청남도	183	130	3	11,300	5,000	44%	0	0	50
시도	0	0	0	0	0	-	0	0	0
천안시	32	30	2	6,300	5,000	79%	0	0	0
공주시	3	2	1	5,000	0	0%	0	0	0
보령시	81	31	0	0	0	-	0	0	50
아산시	0	0	0	0	0	-	0	0	0
서산시	4	4	0	0	0	-	0	0	0
논산시	3	3	0	0	0	-	0	0	0
계룡시	7	7	0	0	0	-	0	0	0
당진시	30	30	0	0	0	-	0	0	0
금산군	0	0	0	0	0	-	0	0	0
부여군	17	17	0	0	0	-	0	0	0
서천군	0	0	0	0	0	-	0	0	0
청양군	0	0	0	0	0	-	0	0	0
홍성군	0	0	0	0	0	-	0	0	0
예산군	6	6	0	0	0	-	0	0	0
태안군	0	0	0	0	0	-	0	0	0

8-13 전라북도 불법 고정광고물 행정처분 현황

단위 | 건, 천원, %

자치단체명	합계	계고	이행강제금				고발	영업 정지 및 폐쇄	기타
			부과건	부과액	수납액	징수율			
전라북도	47	44	3	1,180	1,180	100%	0	0	0
시도	0	0	0	0	0	-	0	0	0
전주시	3	0	3	1,180	1,180	100%	0	0	0
군산시	0	0	0	0	0	-	0	0	0
익산시	18	18	0	0	0	-	0	0	0
정읍시	15	15	0	0	0	-	0	0	0
남원시	0	0	0	0	0	-	0	0	0
김제시	0	0	0	0	0	-	0	0	0
완주군	7	7	0	0	0	-	0	0	0
진안군	0	0	0	0	0	-	0	0	0
무주군	0	0	0	0	0	-	0	0	0
장수군	0	0	0	0	0	-	0	0	0
임실군	0	0	0	0	0	-	0	0	0
순창군	4	4	0	0	0	-	0	0	0
고창군	0	0	0	0	0	-	0	0	0
부안군	0	0	0	0	0	-	0	0	0

8-14 전라남도 불법 고정광고물 행정처분 현황

단위 | 건, 천원, %

자치단체명	합계	계고	이행강제금				고발	영업 정지 및 폐쇄	기타
			부과건	부과액	수납액	징수율			
전라남도	2,885	2,839	5	3,600	3,600	100%	0	0	41
시도	0	0	0	0	0	-	0	0	0
목포시	120	120	0	0	0	-	0	0	0
여수시	18	13	5	3,600	3,600	100%	0	0	0
순천시	13	13	0	0	0	-	0	0	0
나주시	7	7	0	0	0	-	0	0	0
광양시	22	22	0	0	0	-	0	0	0
담양군	73	73	0	0	0	-	0	0	0
곡성군	1	1	0	0	0	-	0	0	0
구례군	0	0	0	0	0	-	0	0	0
고흥군	0	0	0	0	0	-	0	0	0
보성군	0	0	0	0	0	-	0	0	0
화순군	41	0	0	0	0	-	0	0	41
장흥군	1	1	0	0	0	-	0	0	0
강진군	0	0	0	0	0	-	0	0	0
해남군	0	0	0	0	0	-	0	0	0
영암군	0	0	0	0	0	-	0	0	0
무안군	0	0	0	0	0	-	0	0	0
함평군	1	1	0	0	0	-	0	0	0
영광군	0	0	0	0	0	-	0	0	0
장성군	2,537	2,537	0	0	0	-	0	0	0
완도군	14	14	0	0	0	-	0	0	0
진도군	37	37	0	0	0	-	0	0	0
신안군	0	0	0	0	0	-	0	0	0

8-15 경상북도 불법 고정광고물 행정처분 현황

단위 | 건, 천원, %

자치단체명	합계	계고	이행강제금				고발	영업 정지 및 폐쇄	기타
			부과건	부과액	수납액	징수율			
경상북도	910	902	2	1,170	0	0%	0	0	6
시도	0	0	0	0	0	-	0	0	0
포항시	149	149	0	0	0	-	0	0	0
경주시	225	225	0	0	0	-	0	0	0
김천시	0	0	0	0	0	-	0	0	0
안동시	6	0	0	0	0	-	0	0	6
구미시	345	345	0	0	0	-	0	0	0
영주시	1	1	0	0	0	-	0	0	0
영천시	0	0	0	0	0	-	0	0	0
상주시	0	0	0	0	0	-	0	0	0
문경시	0	0	0	0	0	-	0	0	0
경산시	0	0	0	0	0	-	0	0	0
군위군	0	0	0	0	0	-	0	0	0
의성군	0	0	0	0	0	-	0	0	0
청송군	0	0	0	0	0	-	0	0	0
영양군	0	0	0	0	0	-	0	0	0
영덕군	0	0	0	0	0	-	0	0	0
청도군	180	180	0	0	0	-	0	0	0
고령군	0	0	0	0	0	-	0	0	0
성주군	0	0	0	0	0	-	0	0	0
칠곡군	0	0	0	0	0	-	0	0	0
예천군	4	2	2	1,170	0	0%	0	0	0
봉화군	0	0	0	0	0	-	0	0	0
울진군	0	0	0	0	0	-	0	0	0
울릉군	0	0	0	0	0	-	0	0	0

8-16 경상남도 불법 고정광고물 행정처분 현황

단위 | 건, 천원, %

자치단체명	합계	계고	이행강제금				고발	영업 정지 및 폐쇄	기타
			부과건	부과액	수납액	징수율			
경상남도	800	786	13	19,505	19,305	99%	1	0	0
시도	0	0	0	0	0	-	0	0	0
창원시	64	59	5	2,875	2,875	100%	0	0	0
진주시	7	7	0	0	0	-	0	0	0
통영시	29	28	0	0	0	-	1	0	0
사천시	12	12	0	0	0	-	0	0	0
김해시	575	568	7	16,150	15,950	99%	0	0	0
밀양시	25	25	0	0	0	-	0	0	0
거제시	0	0	0	0	0	-	0	0	0
양산시	54	53	1	480	480	100%	0	0	0
의령군	0	0	0	0	0	-	0	0	0
함안군	0	0	0	0	0	-	0	0	0
창녕군	0	0	0	0	0	-	0	0	0
고성군	25	25	0	0	0	-	0	0	0
남해군	0	0	0	0	0	-	0	0	0
하동군	0	0	0	0	0	-	0	0	0
산청군	0	0	0	0	0	-	0	0	0
함양군	9	9	0	0	0	-	0	0	0
거창군	0	0	0	0	0	-	0	0	0
합천군	0	0	0	0	0	-	0	0	0

8-17 제주특별자치도 불법 고정광고물 행정처분 현황

단위 | 건, 천원, %

자치단체명	합계	계고	이행강제금				고발	영업 정지 및 폐쇄	기타
			부과건	부과액	수납액	징수율			
제주특별자치도	120	117	3	2,155	2,155	100%	0	0	0
시도	120	117	3	2,155	2,155	100%	0	0	0

9 불법 유동광고물 행정처분 현황

단위 | 건, 천원, %

자치단체명	합계	계고	과태료				고발	영업 정지 및 폐쇄	기타
			부과건	부과액	수납액	징수율			
전국	161,729	78,328	82,552	34,852,617	18,194,562	52%	136	0	713
서울특별시	66,675	35,508	30,923	9,461,114	3,056,632	32%	34	0	210
부산광역시	5,107	1,685	3,421	4,659,120	2,580,323	55%	1	0	0
대구광역시	3,073	2,621	450	1,086,419	910,826	84%	2	0	0
인천광역시	4,526	3,500	1,020	1,556,002	1,184,054	76%	6	0	0
광주광역시	39,864	4,420	35,444	2,683,709	1,473,971	55%	0	0	0
대전광역시	2,673	2,259	394	592,593	512,949	87%	20	0	0
울산광역시	521	460	57	180,950	122,867	68%	4	0	0
세종특별자치시	1,138	1,012	125	41,436	33,019	80%	1	0	0
경기도	23,033	15,165	7,839	10,938,195	6,061,883	55%	27	0	2
강원도	575	395	180	1,043,924	473,375	45%	0	0	0
충청북도	989	513	336	246,432	246,432	100%	0	0	140
충청남도	771	469	156	344,616	233,852	68%	15	0	131
전라북도	1,600	36	1,564	745,758	412,581	55%	0	0	0
전라남도	2,394	2,115	105	399,323	270,992	68%	0	0	174
경상북도	2,542	2,232	310	549,416	402,401	73%	0	0	0
경상남도	596	312	214	309,270	204,744	66%	14	0	56
제주특별자치도	5,652	5,626	14	14,340	13,660	95%	12	0	0

9-1 서울특별시 불법 유동광고물 행정처분 현황

단위 | 건, 천원, %

자치단체명	합계	계고	과태료				고발	영업 정지 및 폐쇄	기타
			부과건	부과액	수납액	징수율			
서울특별시	66,675	35,508	30,923	9,461,114	3,056,632	32%	34	0	210
시도	0	0	0	0	0	-	0	0	0
종로구	129	0	129	137,558	101,747	74%	0	0	0
중구	75	0	74	45,168	24,598	54%	1	0	0
용산구	113	0	113	151,153	26,541	18%	0	0	0
성동구	1,980	0	1,980	747,494	393,724	53%	0	0	0
광진구	1,035	1,022	13	20,045	16,420	82%	0	0	0
동대문구	8,507	5,763	2,744	125,617	94,944	76%	0	0	0
중랑구	46	0	46	93,892	65,216	69%	0	0	0
성북구	984	984	0	0	0	-	0	0	0
강북구	4,966	3,106	1,639	88,424	47,726	54%	11	0	210
도봉구	15,884	723	15,161	24,592	6,886	28%	0	0	0
노원구	2,899	2,581	317	418,057	145,885	35%	1	0	0
은평구	497	375	119	377,946	84,555	22%	3	0	0
서대문구	133	15	110	201,914	58,604	29%	8	0	0
마포구	383	112	270	338,618	157,546	47%	1	0	0
양천구	910	368	542	468,919	95,836	20%	0	0	0
강서구	931	616	315	997,997	427,213	43%	0	0	0
구로구	2,334	0	2,334	1,831,563	305,820	17%	0	0	0
금천구	164	0	164	59,620	31,786	53%	0	0	0
영등포구	12,953	12,335	618	797,670	165,746	21%	0	0	0
동작구	356	0	355	402,573	144,954	36%	1	0	0
관악구	1,965	890	1,074	306,396	68,578	22%	1	0	0
서초구	404	70	331	256,862	135,798	53%	3	0	0
강남구	80	0	80	65,062	31,056	48%	0	0	0
송파구	2,243	0	2,243	1,279,813	246,387	19%	0	0	0
강동구	6,704	6,548	152	224,163	179,067	80%	4	0	0

9-2 부산광역시 불법 유동광고물 행정처분 현황

단위 | 건, 천원, %

자치단체명	합계	계고	과태료				고발	영업 정지 및 폐쇄	기타
			부과건	부과액	수납액	징수율			
부산광역시	5,107	1,685	3,421	4,659,120	2,580,323	55%	1	0	0
시도	0	0	0	0	0	-	0	0	0
중구	317	0	317	20,296	12,296	61%	0	0	0
서구	200	170	30	234,860	31,000	13%	0	0	0
동구	1,579	11	1,568	271,707	270,940	100%	0	0	0
영도구	29	0	29	159,671	68,121	43%	0	0	0
부산진구	240	211	29	443,945	327,611	74%	0	0	0
동래구	348	279	69	455,812	385,852	85%	0	0	0
남구	701	681	20	593,014	312,231	53%	0	0	0
북구	113	11	101	320,250	72,576	23%	1	0	0
해운대구	669	0	669	125,200	122,432	98%	0	0	0
사하구	80	0	80	731,648	111,283	15%	0	0	0
금정구	146	124	22	120,273	105,233	87%	0	0	0
강서구	2	0	2	59	59	100%	0	0	0
연제구	146	111	35	248,916	137,560	55%	0	0	0
수영구	370	83	287	606,383	365,483	60%	0	0	0
사상구	167	4	163	327,086	257,645	79%	0	0	0
기장군	0	0	0	0	0	-	0	0	0

9-3 대구광역시 불법 유동광고물 행정처분 현황

단위 | 건, 천원, %

자치단체명	합계	계고	과태료				고발	영업 정지 및 폐쇄	기타
			부과건	부과액	수납액	징수율			
대구광역시	3,073	2,621	450	1,086,419	910,826	84%	2	0	0
시도	0	0	0	0	0	-	0	0	0
중구	14	5	9	9,168	9,168	100%	0	0	0
동구	1,377	1,210	167	342,550	235,420	69%	0	0	0
서구	46	0	46	141,453	141,175	100%	0	0	0
남구	36	0	35	25,576	25,076	98%	1	0	0
북구	690	646	44	140,232	100,444	72%	0	0	0
수성구	599	581	17	36,583	25,836	71%	1	0	0
달서구	223	91	132	390,857	373,707	96%	0	0	0
달성군	88	88	0	0	0	-	0	0	0

9-4 인천광역시 불법 유동광고물 행정처분 현황

단위 | 건, 천원, %

자치단체명	합계	계고	과태료				고발	영업 정지 및 폐쇄	기타
			부과건	부과액	수납액	징수율			
인천광역시	4,526	3,500	1,020	1,556,002	1,184,054	76%	6	0	0
시도	0	0	0	0	0	-	0	0	0
중구	90	83	7	28,850	26,942	93%	0	0	0
동구	13	3	9	47,758	14,752	31%	1	0	0
미추홀구	87	0	87	236,970	216,700	91%	0	0	0
연수구	338	294	44	97,223	93,695	96%	0	0	0
남동구	2,551	1,879	672	292,497	231,144	79%	0	0	0
부평구	87	0	87	386,590	240,255	62%	0	0	0
계양구	192	141	51	125,469	74,500	59%	0	0	0
서구	1,161	1,098	58	340,629	286,049	84%	5	0	0
강화군	7	2	5	17	17	100%	0	0	0
옹진군	0	0	0	0	0	-	0	0	0

9-5 광주광역시 불법 유동광고물 행정처분 현황

단위 | 건, 천원, %

자치단체명	합계	계고	과태료				고발	영업 정지 및 폐쇄	기타
			부과건	부과액	수납액	징수율			
광주광역시	39,864	4,420	35,444	2,683,709	1,473,971	55%	0	0	0
시도	0	0	0	0	0	-	0	0	0
동구	1,750	1,745	5	39,229	18,092	46%	0	0	0
서구	32,586	2,312	30,274	795,496	371,002	47%	0	0	0
남구	1,284	363	921	170,506	86,506	51%	0	0	0
북구	44	0	44	797,407	797,407	100%	0	0	0
광산구	4,200	0	4,200	881,071	200,964	23%	0	0	0

9-6 대전광역시 불법 유동광고물 행정처분 현황

단위 | 건, 천원, %

자치단체명	합계	계고	과태료				고발	영업 정지 및 폐쇄	기타
			부과건	부과액	수납액	징수율			
대전광역시	2,673	2,259	394	592,593	512,949	87%	20	0	0
시도	0	0	0	0	0	-	0	0	0
동구	56	37	19	24,574	3,884	16%	0	0	0
중구	77	55	22	16,652	14,452	87%	0	0	0
서구	114	0	114	107	103	96%	0	0	0
유성구	2,050	1,817	233	431,530	374,780	87%	0	0	0
대덕구	376	350	6	119,730	119,730	100%	20	0	0

9-7 울산광역시 불법 유동광고물 행정처분 현황

단위 | 건, 천원, %

자치단체명	합계	계고	과태료				고발	영업 정지 및 폐쇄	기타
			부과건	부과액	수납액	징수율			
울산광역시	521	460	57	180,950	122,867	68%	4	0	0
시도	0	0	0	0	0	-	0	0	0
중구	10	5	5	22,028	9,000	41%	0	0	0
남구	270	226	41	128,697	88,142	68%	3	0	0
동구	49	45	4	8,900	4,400	49%	0	0	0
북구	111	109	2	3,590	3,590	100%	0	0	0
울주군	81	75	5	17,735	17,735	100%	1	0	0

9-8 세종특별자치시 불법 유동광고물 행정처분 현황

단위 | 건, 천원, %

자치단체명	합계	계고	과태료				고발	영업 정지 및 폐쇄	기타
			부과건	부과액	수납액	징수율			
세종특별자치시	1,138	1,012	125	41,436	33,019	80%	1	0	0
시도	1,138	1,012	125	41,436	33,019	80%	1	0	0

9-9 경기도 불법 유동광고물 행정처분 현황

단위 | 건, 천원, %

자치단체명	합계	계고	과태료				고발	영업 정지 및 폐쇄	기타
			부과건	부과액	수납액	징수율			
경기도	23,033	15,165	7,839	10,938,195	6,061,883	55%	27	0	2
시도	0	0	0	0	0	-	0	0	0
수원시	722	474	245	3,726,744	1,984,395	53%	3	0	0
성남시	7,601	7,517	84	541,971	168,473	31%	0	0	0
의정부시	218	181	37	60,749	60,749	100%	0	0	0
안양시	493	430	63	46,384	32,082	69%	0	0	0
부천시	206	0	206	435,114	183,922	42%	0	0	0
광명시	1,740	420	1,320	205,300	51,000	25%	0	0	0
평택시	1,668	1,261	406	312,574	218,028	70%	1	0	0
동두천시	7	0	7	21,770	19,670	90%	0	0	0
안산시	1,677	1,289	388	744,946	511,966	69%	0	0	0
고양시	1,419	1,211	194	432,550	206,113	48%	14	0	0
과천시	0	0	0	0	0	-	0	0	0
구리시	1,078	997	80	357,882	225,781	63%	1	0	0
남양주시	243	74	166	238,550	212,329	89%	1	0	2
오산시	109	79	30	139,000	139,000	100%	0	0	0
시흥시	53	0	53	615	113	18%	0	0	0
군포시	692	295	397	73,532	17,202	23%	0	0	0
의왕시	19	5	14	143,951	40,739	28%	0	0	0
하남시	24	1	23	45,036	44,500	99%	0	0	0
용인시	583	451	132	1,844,178	900,600	49%	0	0	0
파주시	155	0	155	10,770	10,290	96%	0	0	0
이천시	12	7	5	249,556	249,556	100%	0	0	0
안성시	44	0	44	129,483	111,408	86%	0	0	0
김포시	277	277	0	0	0	-	0	0	0
화성시	3,718	0	3,718	929,542	563,872	61%	0	0	0
광주시	101	61	40	112,226	52,490	47%	0	0	0
양주시	100	91	9	24,800	12,800	52%	0	0	0
포천시	58	41	17	86,452	36,286	42%	0	0	0
여주시	4	0	4	24,000	8,000	33%	0	0	0
연천군	0	0	0	0	0	-	0	0	0
가평군	2	0	2	521	521	100%	0	0	0
양평군	10	3	0	0	0	-	7	0	0

9-10 강원도 불법 유동광고물 행정처분 현황

단위 | 건, 천원, %

자치단체명	합계	계고	과태료				고발	영업 정지 및 폐쇄	기타
			부과건	부과액	수납액	징수율			
강원도	575	395	180	1,043,924	473,375	45%	0	0	0
시도	0	0	0	0	0	-	0	0	0
춘천시	9	0	9	28,575	28,575	100%	0	0	0
원주시	34	0	34	865,065	361,278	42%	0	0	0
강릉시	127	114	13	91,238	36,844	40%	0	0	0
동해시	0	0	0	0	0	-	0	0	0
태백시	2	0	2	6,080	6,080	100%	0	0	0
속초시	15	4	11	25,738	20,878	81%	0	0	0
삼척시	30	0	30	7,560	2,560	34%	0	0	0
홍천군	0	0	0	0	0	-	0	0	0
횡성군	0	0	0	0	0	-	0	0	0
영월군	0	0	0	0	0	-	0	0	0
평창군	213	213	0	0	0	-	0	0	0
정선군	61	56	5	9,788	7,280	74%	0	0	0
철원군	0	0	0	0	0	-	0	0	0
화천군	0	0	0	0	0	-	0	0	0
양구군	0	0	0	0	0	-	0	0	0
인제군	8	8	0	0	0	-	0	0	0
고성군	0	0	0	0	0	-	0	0	0
양양군	76	0	76	9,880	9,880	100%	0	0	0

9-11 충청북도 불법 유동광고물 행정처분 현황

단위 | 건, 천원, %

자치단체명	합계	계고	과태료				고발	영업 정지 및 폐쇄	기타
			부과건	부과액	수납액	징수율			
충청북도	989	513	336	246,432	246,432	100%	0	0	140
시도	0	0	0	0	0	-	0	0	0
청주시	594	157	297	180,894	180,894	100%	0	0	140
충주시	241	229	12	15,180	15,180	100%	0	0	0
제천시	8	2	6	18,000	18,000	100%	0	0	0
보은군	0	0	0	0	0	-	0	0	0
옥천군	14	0	14	22	22	100%	0	0	0
영동군	0	0	0	0	0	-	0	0	0
증평군	1	0	1	8,000	8,000	100%	0	0	0
진천군	30	28	2	4,336	4,336	100%	0	0	0
괴산군	9	9	0	0	0	-	0	0	0
음성군	90	86	4	20,000	20,000	100%	0	0	0
단양군	2	2	0	0	0	-	0	0	0

9-12 충청남도 불법 유동광고물 행정처분 현황

단위 | 건, 천원, %

자치단체명	합계	계고	과태료				고발	영업 정지 및 폐쇄	기타
			부과건	부과액	수납액	징수율			
충청남도	771	469	156	344,616	233,852	68%	15	0	131
시도	0	0	0	0	0	-	0	0	0
천안시	188	98	90	159,081	159,081	100%	0	0	0
공주시	0	0	0	0	0	-	0	0	0
보령시	136	8	6	88,250	0	0%	1	0	121
아산시	6	0	6	24,032	15,226	63%	0	0	0
서산시	15	0	15	50,000	43,000	86%	0	0	0
논산시	11	0	1	4,000	4,000	100%	0	0	10
계룡시	34	34	0	0	0	-	0	0	0
당진시	330	316	0	0	0	-	14	0	0
금산군	0	0	0	0	0	-	0	0	0
부여군	6	5	1	5,000	0	0%	0	0	0
서천군	6	3	3	8,056	8,056	100%	0	0	0
청양군	23	0	23	3,777	2,070	55%	0	0	0
홍성군	11	0	11	2,420	2,420	100%	0	0	0
예산군	5	5	0	0	0	-	0	0	0
태안군	0	0	0	0	0	-	0	0	0

9-13 전라북도 불법 유동광고물 행정처분 현황

단위 | 건, 천원, %

자치단체명	합계	계고	과태료				고발	영업 정지 및 폐쇄	기타
			부과건	부과액	수납액	징수율			
전라북도	1,600	36	1,564	745,758	412,581	55%	0	0	0
시도	0	0	0	0	0	-	0	0	0
전주시	1,523	0	1,523	291,796	146,562	50%	0	0	0
군산시	6	0	6	14,896	13,136	88%	0	0	0
익산시	18	0	18	385,040	225,040	58%	0	0	0
정읍시	14	0	14	31,676	13,758	43%	0	0	0
남원시	1	1	0	0	0	-	0	0	0
김제시	9	6	3	22,350	14,085	63%	0	0	0
완주군	12	12	0	0	0	-	0	0	0
진안군	0	0	0	0	0	-	0	0	0
무주군	2	2	0	0	0	-	0	0	0
장수군	2	2	0	0	0	-	0	0	0
임실군	0	0	0	0	0	-	0	0	0
순창군	13	13	0	0	0	-	0	0	0
고창군	0	0	0	0	0	-	0	0	0
부안군	0	0	0	0	0	-	0	0	0

9-14 전라남도 불법 유동광고물 행정처분 현황

단위 | 건, 천원, %

자치단체명	합계	계고	과태료				고발	영업 정지 및 폐쇄	기타
			부과건	부과액	수납액	징수율			
전라남도	2,394	2,115	105	399,323	270,992	68%	0	0	174
시도	0	0	0	0	0	-	0	0	0
목포시	874	840	34	76,252	76,252	100%	0	0	0
여수시	17	0	17	233,782	137,892	59%	0	0	0
순천시	63	30	3	121	0	0%	0	0	30
나주시	1,193	1,153	40	10,000	10,000	100%	0	0	0
광양시	42	39	3	78,460	46,800	60%	0	0	0
담양군	25	22	3	660	0	0%	0	0	0
곡성군	0	0	0	0	0	-	0	0	0
구례군	0	0	0	0	0	-	0	0	0
고흥군	0	0	0	0	0	-	0	0	0
보성군	0	0	0	0	0	-	0	0	0
화순군	152	3	5	49	49	100%	0	0	144
장흥군	4	4	0	0	0	-	0	0	0
강진군	0	0	0	0	0	-	0	0	0
해남군	0	0	0	0	0	-	0	0	0
영암군	1	1	0	0	0	-	0	0	0
무안군	0	0	0	0	0	-	0	0	0
함평군	5	5	0	0	0	-	0	0	0
영광군	0	0	0	0	0	-	0	0	0
장성군	0	0	0	0	0	-	0	0	0
완도군	2	2	0	0	0	-	0	0	0
진도군	16	16	0	0	0	-	0	0	0
신안군	0	0	0	0	0	-	0	0	0

9-15 경상북도 불법 유동광고물 행정처분 현황

단위 | 건, 천원, %

자치단체명	합계	계고	과태료				고발	영업 정지 및 폐쇄	기타
			부과건	부과액	수납액	징수율			
경상북도	2,542	2,232	310	549,416	402,401	73%	0	0	0
시도	0	0	0	0	0	-	0	0	0
포항시	1,888	1,678	210	232,986	173,511	74%	0	0	0
경주시	339	339	0	0	0	-	0	0	0
김천시	5	0	5	100	100	100%	0	0	0
안동시	28	25	3	3,400	3,400	100%	0	0	0
구미시	74	0	74	235,066	148,846	63%	0	0	0
영주시	2	1	1	3,200	3,200	100%	0	0	0
영천시	9	6	3	4,800	4,800	100%	0	0	0
상주시	3	0	3	4	4	100%	0	0	0
문경시	0	0	0	0	0	-	0	0	0
경산시	7	0	7	64,500	64,500	100%	0	0	0
군위군	0	0	0	0	0	-	0	0	0
의성군	0	0	0	0	0	-	0	0	0
청송군	0	0	0	0	0	-	0	0	0
영양군	1	0	1	1,320	0	0%	0	0	0
영덕군	0	0	0	0	0	-	0	0	0
청도군	170	170	0	0	0	-	0	0	0
고령군	0	0	0	0	0	-	0	0	0
성주군	1	0	1	500	500	100%	0	0	0
칠곡군	14	13	1	20	20	100%	0	0	0
예천군	1	0	1	3,520	3,520	100%	0	0	0
봉화군	0	0	0	0	0	-	0	0	0
울진군	0	0	0	0	0	-	0	0	0
울릉군	0	0	0	0	0	-	0	0	0

9-16 경상남도 불법 유동광고물 행정처분 현황

단위 | 건, 천원, %

자치단체명	합계	계고	과태료				고발	영업 정지 및 폐쇄	기타
			부과건	부과액	수납액	징수율			
경상남도	596	312	214	309,270	204,744	66%	14	0	56
시도	0	0	0	0	0	-	0	0	0
창원시	205	38	156	54,387	42,571	78%	11	0	0
진주시	30	10	20	83,632	83,632	100%	0	0	0
통영시	42	40	2	3,064	3,064	100%	0	0	0
사천시	8	3	5	18,250	15,750	86%	0	0	0
김해시	10	0	8	31,640	31,640	100%	2	0	0
밀양시	136	80	0	0	0	-	0	0	56
거제시	53	52	1	4,311	4,311	100%	0	0	0
양산시	85	82	3	90,536	1,536	2%	0	0	0
의령군	2	0	1	5,000	5,000	100%	1	0	0
함안군	4	2	2	5,648	5,648	100%	0	0	0
창녕군	0	0	0	0	0	-	0	0	0
고성군	0	0	0	0	0	-	0	0	0
남해군	21	5	16	12,802	11,592	91%	0	0	0
하동군	0	0	0	0	0	-	0	0	0
산청군	0	0	0	0	0	-	0	0	0
함양군	0	0	0	0	0	-	0	0	0
거창군	0	0	0	0	0	-	0	0	0
합천군	0	0	0	0	0	-	0	0	0

9-17 제주특별자치도 불법 유동광고물 행정처분 현황

단위 | 건, 천원, %

자치단체명	합계	계고	과태료				고발	영업 정지 및 폐쇄	기타
			부과건	부과액	수납액	징수율			
제주특별자치도	5,652	5,626	14	14,340	13,660	95%	12	0	0
시도	5,652	5,626	14	14,340	13,660	95%	12	0	0

10 옥외광고발전기금 재원 항목별 조성액 현황

단위 | 천원

자치단체명	합계	행정처리 수수료	과태료	이행 강제금	기금광고사업 수익 배분금	일반회계 또는 타기금 전입금	국가 또는 시·도 보조금	기타
전국	53,326,740	4,967,149	7,531,194	1,449,202	2,805,496	23,301,463	6,153,986	7,118,249
서울특별시	11,546,661	1,679,735	4,139,912	1,343,434	274,682	1,811,010	610,200	1,687,687
부산광역시	3,379,806	219,840	297,166	0	60,000	1,712,349	955,000	135,451
대구광역시	620,607	0	0	0	320,000	300,000	0	607
인천광역시	2,088,818	324,080	626,434	55,750	180,000	646,360	78,000	178,194
광주광역시	1,434,859	0	0	0	0	705,000	685,000	44,859
대전광역시	899,785	313,911	494,294	26,294	20,000	0	0	45,286
울산광역시	1,283,668	69,833	17,359	0	0	45,000	10,000	1,141,476
세종특별자치시	0	0	0	0	0	0	0	0
경기도	19,103,607	1,143,450	1,424,731	3,900	740,814	13,270,889	647,900	1,871,924
강원도	2,194,815	219,377	200,000	0	50,000	389,000	125,000	1,211,438
충청북도	839,436	0	0	0	0	344,241	495,000	195
충청남도	2,643,298	41,404	43,000	0	50,000	2,224,364	200,150	84,381
전라북도	1,260,316	0	0	0	600,000	436,950	205,000	18,366
전라남도	709,672	16,716	30,284	0	300,000	40,000	320,000	2,672
경상북도	1,414,166	197,313	6,600	0	90,000	887,950	230,000	2,303
경상남도	3,128,246	741,490	251,415	19,825	120,000	240,050	1,392,736	362,731
제주특별자치도	778,979	0	0	0	0	248,300	200,000	330,679

10-1 서울특별시 옥외광고발전기금 재원 항목별 조성액 현황

단위 | 천원

자치단체명	합계	행정처리 수수료	과태료	이행 강제금	기금광고사업 수익 배분금	일반회계 또는 타기금 전입금	국가 또는 시·도 보조금	기타
서울특별시	11,546,661	1,679,735	4,139,912	1,343,434	274,682	1,811,010	610,200	1,687,687
시도	0	0	0	0	0	0	0	0
종로구	369,548	50,302	116,883	167,468	0	0	0	34,895
중구	474,344	91,518	37,923	326,538	0	0	0	18,365
용산구	189,003	52,054	35,178	82,514	0	0	0	19,257
성동구	600,752	52,260	496,419	3,820	1,711	0	14,000	32,542
광진구	60,411	27,015	15,722	3,965	780	0	0	12,929
동대문구	337,598	18,820	95,965	79,944	0	0	121,450	21,420
중랑구	761,208	35,871	69,782	38,055	0	600,000	0	17,500
성북구	0	0	0	0	0	0	0	0
강북구	116,882	26,097	74,114	11,500	0	0	0	5,172
도봉구	483,874	37,027	391,716	1,700	0	0	0	53,431
노원구	1,008,010	50,000	200,000	7,000	0	731,010	0	20,000
은평구	382,072	101,042	84,554	56,590	0	0	81,000	58,885
서대문구	611,471	35,900	75,045	7,300	0	480,000	0	13,227
마포구	457,247	82,286	189,073	146,957	0	0	0	38,931
양천구	342,818	40,311	139,551	14,425	0	0	103,020	45,511
강서구	1,864,155	80,544	750,000	24,621	0	0	0	1,008,990
구로구	472,239	77,227	320,223	40,130	0	0	0	34,659
금천구	146,678	46,609	51,795	27,789	0	0	0	20,485
영등포구	482,752	146,646	203,380	26,866	70,000	0	0	35,861
동작구	437,822	178,063	144,954	10,805	60,000	0	0	44,000
관악구	477,376	24,000	187,646	35,000	0	0	230,730	0
서초구	704,341	61,509	190,032	171,083	113,508	0	60,000	108,208
강남구	398,590	296,680	29,000	20,000	20,000	0	0	32,910
송파구	0	0	0	0	0	0	0	0
강동구	367,469	67,955	240,959	39,365	8,683	0	0	10,508

10-2 부산광역시 옥외광고발전기금 재원 항목별 조성액 현황

단위 | 천원

자치단체명	합계	행정처리 수수료	과태료	이행 강제금	기금광고사업 수익 배분금	일반회계 또는 타기금 전입금	국가 또는 시·도 보조금	기타
부산광역시	3,379,806	219,840	297,166	0	60,000	1,712,349	955,000	135,451
시도	0	0	0	0	0	0	0	0
중구	34,518	0	0	0	0	30,000	0	4,518
서구	60,260	0	0	0	0	58,000	0	2,260
동구	657,941	0	0	0	0	0	600,000	57,941
영도구	31,042	0	0	0	0	30,000	0	1,042
부산진구	139,818	0	0	0	0	100,000	35,000	4,818
동래구	143,935	0	0	0	0	140,349	0	3,586
남구	149,442	0	0	0	0	140,000	0	9,442
북구	53,833	0	0	0	0	50,000	0	3,833
해운대구	976,542	0	0	0	0	650,000	320,000	6,542
사하구	191,193	0	187,166	0	0	0	0	4,027
금정구	140,225	0	0	0	10,000	124,000	0	6,225
강서구	154,843	0	0	0	50,000	100,000	0	4,843
연제구	265,899	0	0	0	0	260,000	0	5,899
수영구	165,727	150,000	0	0	0	0	0	15,727
사상구	182,682	69,840	110,000	0	0	0	0	2,842
기장군	31,906	0	0	0	0	30,000	0	1,906

10-3 대구광역시 옥외광고발전기금 재원 항목별 조성액 현황

단위 | 천원

자치단체명	합계	행정처리 수수료	과태료	이행 강제금	기금광고사업 수익 배분금	일반회계 또는 타기금 전입금	국가 또는 시·도 보조금	기타
대구광역시	620,607	0	0	0	320,000	300,000	0	607
시도	0	0	0	0	0	0	0	0
중구	0	0	0	0	0	0	0	0
동구	0	0	0	0	0	0	0	0
서구	200,004	0	0	0	0	200,000	0	4
남구	9	0	0	0	0	0	0	9
북구	108	0	0	0	0	0	0	108
수성구	20,486	0	0	0	20,000	0	0	486
달서구	0	0	0	0	0	0	0	0
달성군	400,000	0	0	0	300,000	100,000	0	0

10-4 인천광역시 옥외광고발전기금 재원 항목별 조성액 현황

단위 | 천원

자치단체명	합계	행정처리 수수료	과태료	이행 강제금	기금광고사업 수익 배분금	일반회계 또는 타기금 전입금	국가 또는 시·도 보조금	기타
인천광역시	2,088,818	324,080	626,434	55,750	180,000	646,360	78,000	178,194
시도	0	0	0	0	0	0	0	0
중구	225,336	70,000	0	0	0	140,846	0	14,490
동구	235,100	0	0	0	0	200,000	0	35,100
미추홀구	28,714	0	0	0	0	28,714	0	0
연수구	125,591	0	0	0	0	100,000	0	25,591
남동구	201,426	0	0	0	10,000	175,000	0	16,426
부평구	538,002	130,572	260,741	44,800	0	0	78,000	23,889
계양구	120,932	0	0	0	110,000	0	0	10,932
서구	580,314	98,508	360,693	10,950	60,000	0	0	50,163
강화군	31,370	25,000	5,000	0	0	0	0	1,370
옹진군	2,033	0	0	0	0	1,800	0	233

10-5 광주광역시 옥외광고발전기금 자원 항목별 조성액 현황

단위 | 천원

자치단체명	합계	행정처리 수수료	과태료	이행 강제금	기금광고사업 수익 배분금	일반회계 또는 타기금 전입금	국가 또는 시·도 보조금	기타
광주광역시	1,434,859	0	0	0	0	705,000	685,000	44,859
시도	0	0	0	0	0	0	0	0
동구	35,111	0	0	0	0	30,000	5,000	111
서구	365,037	0	0	0	0	150,000	185,000	30,037
남구	58,564	0	0	0	0	50,000	0	8,564
북구	409,459	0	0	0	0	400,000	5,000	4,459
광산구	566,688	0	0	0	0	75,000	490,000	1,688

10-6 대전광역시 옥외광고발전기금 자원 항목별 조성액 현황

단위 | 천원

자치단체명	합계	행정처리 수수료	과태료	이행 강제금	기금광고사업 수익 배분금	일반회계 또는 타기금 전입금	국가 또는 시·도 보조금	기타
대전광역시	899,785	313,911	494,294	26,294	20,000	0	0	45,286
시도	0	0	0	0	0	0	0	0
동구	0	0	0	0	0	0	0	0
중구	0	0	0	0	0	0	0	0
서구	298,487	164,892	97,362	17,494	0	0	0	18,741
유성구	601,298	149,020	396,932	8,800	20,000	0	0	26,546
대덕구	0	0	0	0	0	0	0	0

10-7 울산광역시 옥외광고발전기금 자원 항목별 조성액 현황

단위 | 천원

자치단체명	합계	행정처리 수수료	과태료	이행 강제금	기금광고사업 수익 배분금	일반회계 또는 타기금 전입금	국가 또는 시·도 보조금	기타
울산광역시	1,283,668	69,833	17,359	0	0	45,000	10,000	1,141,476
시도	0	0	0	0	0	0	0	0
중구	110,981	37,257	12,959	0	0	0	0	60,765
남구	4,479	0	0	0	0	0	0	4,479
동구	43,968	32,576	4,400	0	0	0	0	6,992
북구	1,060,000	0	0	0	0	0	0	1,060,000
울주군	64,241	0	0	0	0	45,000	10,000	9,241

10-8 세종특별자치시 옥외광고발전기금 자원 항목별 조성액 현황

단위 | 천원

자치단체명	합계	행정처리 수수료	과태료	이행 강제금	기금광고사업 수익 배분금	일반회계 또는 타기금 전입금	국가 또는 시·도 보조금	기타
세종특별자치시	0	0	0	0	0	0	0	0
시도	0	0	0	0	0	0	0	0

10-9 경기도 옥외광고발전기금 재원 항목별 조성액 현황

단위 | 천원

자치단체명	합계	행정처리 수수료	과태료	이행 강제금	기금광고사업 수익 배분금	일반회계 또는 타기금 전입금	국가 또는 시·도 보조금	기타
경기도	19,103,607	1,143,450	1,424,731	3,900	740,814	13,270,889	647,900	1,871,924
시도	0	0	0	0	0	0	0	0
수원시	445,171	0	0	0	0	402,796	0	42,375
성남시	725,473	0	0	0	100,000	600,000	0	25,473
의정부시	146,758	96,967	33,870	0	0	0	0	15,921
안양시	24,977	0	0	0	10,000	0	0	14,977
부천시	663,085	169,375	177,525	0	0	0	260,000	56,185
광명시	125,000	0	0	0	0	125,000	0	0
평택시	458,971	148,964	210,878	0	0	0	60,900	38,229
동두천시	142,585	15,765	26,500	0	0	100,000	0	320
안산시	659,184	0	0	0	30,000	600,000	0	29,184
고양시	3,090,950	172,434	0	0	20,000	2,800,000	77,000	21,516
과천시	214,108	0	0	0	0	211,400	0	2,708
구리시	320,453	0	0	0	10,000	300,000	0	10,453
남양주시	557,729	0	0	0	30,000	500,000	0	27,729
오산시	262,659	0	0	0	0	250,000	0	12,659
시흥시	342,658	120,363	159,344	0	20,000	0	0	42,951
군포시	98,280	0	0	0	0	90,000	0	8,280
의왕시	164,306	0	0	0	0	150,000	0	14,306
하남시	1,333,945	50,443	45,036	1,400	40,000	0	0	1,197,066
용인시	5,378,450	0	0	0	130,000	5,050,715	0	197,735
파주시	155,816	130,370	15,757	1,900	0	0	0	7,790
이천시	546,965	119,004	264,191	600	40,032	110,978	0	12,160
안성시	229,215	0	0	0	60,000	160,000	0	9,215
김포시	60,722	0	23,505	0	0	0	0	37,217
화성시	491,795	0	428,125	0	50,000	0	0	13,670
광주시	430,940	0	0	0	20,000	400,000	0	10,940
양주시	96,000	55,000	40,000	0	0	0	0	1,000
포천시	102,496	0	0	0	51,782	50,000	0	714
여주시	1,112,000	0	0	0	60,000	800,000	250,000	2,000
연천군	203,465	0	0	0	0	200,000	0	3,465
가평군	125,942	19,120	0	0	0	100,000	0	6,823
양평군	393,511	45,646	0	0	69,000	270,000	0	8,865

10-10 강원도 옥외광고발전기금 재원 항목별 조성액 현황

단위 | 천원

자치단체명	합계	행정처리 수수료	과태료	이행 강제금	기금광고사업 수익 배분금	일반회계 또는 타기금 전입금	국가 또는 시·도 보조금	기타
강원도	2,194,815	219,377	200,000	0	50,000	389,000	125,000	1,211,438
시도	0	0	0	0	0	0	0	0
춘천시	12,914	0	0	0	0	0	0	12,914
원주시	1,555,799	107,000	200,000	0	50,000	45,000	0	1,153,799
강릉시	0	0	0	0	0	0	0	0
동해시	0	0	0	0	0	0	0	0
태백시	41,076	41,076	0	0	0	0	0	0
속초시	2,488	0	0	0	0	0	0	2,488
삼척시	35,000	0	0	0	0	0	35,000	0
홍천군	56,238	0	0	0	0	50,000	0	6,238
횡성군	133,013	34,500	0	0	0	0	90,000	8,513
영월군	0	0	0	0	0	0	0	0
평창군	27,022	26,812	0	0	0	0	0	210
정선군	0	0	0	0	0	0	0	0
철원군	15,965	0	0	0	0	14,000	0	1,965
화천군	0	0	0	0	0	0	0	0
양구군	0	0	0	0	0	0	0	0
인제군	282,219	0	0	0	0	280,000	0	2,219
고성군	0	0	0	0	0	0	0	0
양양군	33,082	9,990	0	0	0	0	0	23,092

10-11 충청북도 옥외광고발전기금 재원 항목별 조성액 현황

단위 | 천원

자치단체명	합계	행정처리 수수료	과태료	이행 강제금	기금광고사업 수익 배분금	일반회계 또는 타기금 전입금	국가 또는 시·도 보조금	기타
충청북도	839,436	0	0	0	0	344,241	495,000	195
시도	0	0	0	0	0	0	0	0
청주시	522,500	0	0	0	0	302,500	220,000	0
충주시	0	0	0	0	0	0	0	0
제천시	0	0	0	0	0	0	0	0
보은군	0	0	0	0	0	0	0	0
옥천군	0	0	0	0	0	0	0	0
영동군	0	0	0	0	0	0	0	0
증평군	200,184	0	0	0	0	0	200,000	184
진천군	75,011	0	0	0	0	0	75,000	11
괴산군	41,741	0	0	0	0	41,741	0	0
음성군	0	0	0	0	0	0	0	0
단양군	0	0	0	0	0	0	0	0

10-12 충청남도 옥외광고발전기금 재원 항목별 조성액 현황

단위 | 천원

자치단체명	합계	행정처리 수수료	과태료	이행 강제금	기금광고사업 수익 배분금	일반회계 또는 타기금 전입금	국가 또는 시·도 보조금	기타
충청남도	2,643,298	41,404	43,000	0	50,000	2,224,364	200,150	84,381
시도	0	0	0	0	0	0	0	0
천안시	1,764,307	0	0	0	50,000	1,636,926	0	77,381
공주시	111,404	41,404	0	0	0	0	70,000	0
보령시	0	0	0	0	0	0	0	0
아산시	0	0	0	0	0	0	0	0
서산시	575,408	0	43,000	0	0	410,000	120,000	2,408
논산시	14,301	0	0	0	0	0	10,000	4,301
계룡시	0	0	0	0	0	0	0	0
당진시	50,001	0	0	0	0	50,000	0	1
금산군	0	0	0	0	0	0	0	0
부여군	0	0	0	0	0	0	0	0
서천군	0	0	0	0	0	0	0	0
청양군	0	0	0	0	0	0	0	0
홍성군	0	0	0	0	0	0	0	0
예산군	127,728	0	0	0	0	127,438	0	290
태안군	150	0	0	0	0	0	150	0

10-13 전라북도 옥외광고발전기금 재원 항목별 조성액 현황

단위 | 천원

자치단체명	합계	행정처리 수수료	과태료	이행 강제금	기금광고사업 수익 배분금	일반회계 또는 타기금 전입금	국가 또는 시·도 보조금	기타
전라북도	1,260,316	0	0	0	600,000	436,950	205,000	18,366
시도	0	0	0	0	0	0	0	0
전주시	420,484	0	0	0	0	416,950	0	3,534
군산시	0	0	0	0	0	0	0	0
익산시	0	0	0	0	0	0	0	0
정읍시	205,744	0	0	0	0	0	205,000	744
남원시	201,400	0	0	0	200,000	0	0	1,400
김제시	0	0	0	0	0	0	0	0
완주군	10	0	0	0	0	0	0	10
진안군	0	0	0	0	0	0	0	0
무주군	32,469	0	0	0	0	20,000	0	12,469
장수군	0	0	0	0	0	0	0	0
임실군	209	0	0	0	0	0	0	209
순창군	0	0	0	0	0	0	0	0
고창군	400,000	0	0	0	400,000	0	0	0
부안군	0	0	0	0	0	0	0	0

10-14 전라남도 옥외광고발전기금 재원 항목별 조성액 현황

단위 | 천원

자치단체명	합계	행정처리 수수료	과태료	이행 강제금	기금광고사업 수익 배분금	일반회계 또는 타기금 전입금	국가 또는 시·도 보조금	기타
전라남도	709,672	16,716	30,284	0	300,000	40,000	320,000	2,672
시도	0	0	0	0	0	0	0	0
목포시	0	0	0	0	0	0	0	0
여수시	47,758	16,716	30,284	0	0	0	0	758
순천시	0	0	0	0	0	0	0	0
나주시	0	0	0	0	0	0	0	0
광양시	0	0	0	0	0	0	0	0
담양군	0	0	0	0	0	0	0	0
곡성군	0	0	0	0	0	0	0	0
구례군	0	0	0	0	0	0	0	0
고흥군	0	0	0	0	0	0	0	0
보성군	0	0	0	0	0	0	0	0
화순군	0	0	0	0	0	0	0	0
장흥군	300,000	0	0	0	300,000	0	0	0
강진군	0	0	0	0	0	0	0	0
해남군	0	0	0	0	0	0	0	0
영암군	0	0	0	0	0	0	0	0
무안군	0	0	0	0	0	0	0	0
함평군	0	0	0	0	0	0	0	0
영광군	0	0	0	0	0	0	0	0
장성군	20,000	0	0	0	0	20,000	0	0
완도군	341,915	0	0	0	0	20,000	320,000	1,915
진도군	0	0	0	0	0	0	0	0
신안군	0	0	0	0	0	0	0	0

10-15 경상북도 옥외광고발전기금 재원 항목별 조성액 현황

단위 | 천원

자치단체명	합계	행정처리 수수료	과태료	이행 강제금	기금광고사업 수익 배분금	일반회계 또는 타기금 전입금	국가 또는 시·도 보조금	기타
경상북도	1,414,166	197,313	6,600	0	90,000	887,950	230,000	2,303
시도	0	0	0	0	0	0	0	0
포항시	0	0	0	0	0	0	0	0
경주시	0	0	0	0	0	0	0	0
김천시	38,488	0	0	0	10,000	28,488	0	0
안동시	229,538	65,919	3,400	0	0	0	160,000	219
구미시	120,235	70,155	0	0	50,000	0	0	80
영주시	34,822	31,239	3,200	0	0	0	0	383
영천시	75,030	30,000	0	0	10,000	35,000	0	30
상주시	3	0	0	0	0	0	0	3
문경시	21	0	0	0	0	0	0	21
경산시	0	0	0	0	0	0	0	0
군위군	0	0	0	0	0	0	0	0
의성군	11,913	0	0	0	0	11,798	0	115
청송군	0	0	0	0	0	0	0	0
영양군	0	0	0	0	0	0	0	0
영덕군	70	0	0	0	0	0	0	70
청도군	30,302	0	0	0	0	30,000	0	302
고령군	4,309	0	0	0	0	3,664	0	645
성주군	9,014	0	0	0	0	9,000	0	14
칠곡군	40,133	0	0	0	20,000	20,000	0	133
예천군	750,115	0	0	0	0	750,000	0	115
봉화군	70,103	0	0	0	0	0	70,000	103
울진군	0	0	0	0	0	0	0	0
울릉군	69	0	0	0	0	0	0	69

10-16 경상남도 옥외광고발전기금 재원 항목별 조성액 현황

단위 | 천원

자치단체명	합계	행정처리 수수료	과태료	이행 강제금	기금광고사업 수익 배분금	일반회계 또는 타기금 전입금	국가 또는 시·도 보조금	기타
경상남도	3,128,246	741,490	251,415	19,825	120,000	240,050	1,392,736	362,731
시도	0	0	0	0	0	0	0	0
창원시	634,878	293,333	58,530	4,075	10,000	0	0	268,940
진주시	257,954	83,747	94,406	0	70,000	0	0	9,801
통영시	145,630	43,482	8,428	0	0	0	84,000	9,720
사천시	104,428	50,292	52,363	0	0	0	0	1,772
김해시	1,320,948	145,217	32,040	15,750	20,000	0	1,058,736	49,205
밀양시	33,475	0	0	0	0	20,000	0	13,475
거제시	78,000	74,000	0	0	0	0	0	4,000
양산시	64,462	0	0	0	20,000	41,417	0	3,045
의령군	20,624	0	0	0	0	20,000	0	624
함안군	40,019	23,564	5,648	0	0	10,000	0	807
창녕군	0	0	0	0	0	0	0	0
고성군	0	0	0	0	0	0	0	0
남해군	0	0	0	0	0	0	0	0
하동군	21	0	0	0	0	0	0	21
산청군	0	0	0	0	0	0	0	0
함양군	388,926	0	0	0	0	138,633	250,000	292
거창군	27,855	27,855	0	0	0	0	0	0
합천군	11,027	0	0	0	0	10,000	0	1,027

10-17 제주특별자치도 옥외광고발전기금 재원 항목별 조성액 현황

단위 | 천원

자치단체명	합계	행정처리 수수료	과태료	이행 강제금	기금광고사업 수익 배분금	일반회계 또는 타기금 전입금	국가 또는 시·도 보조금	기타
제주특별자치도	778,979	0	0	0	0	248,300	200,000	330,679
시도	778,979	0	0	0	0	248,300	200,000	330,679

11 옥외광고발전기금 집행 항목별 현황

단위 | 천원

자치단체명	합계	옥외광고 산업진흥	광고물 수거보상제	광고물 전수조사	불법광고물 정비	광고물등 개선사업	옥외광고 사업자 교육 및 지원	광고물등 안전관리	광고물 및 기금 심의	기타
전국	33,825,678	492,658	4,400,445	574,976	5,688,866	17,643,544	37,422	226,965	58,400	4,702,404
서울특별시	11,555,928	17,675	1,333,907	25,000	1,249,181	7,826,966	1,876	110,080	43,230	948,014
부산광역시	2,530,673	30,250	580,493	20,592	553,287	876,917	0	34,900	210	434,026
대구광역시	41,218	0	0	0	41,218	0	0	0	0	0
인천광역시	963,847	0	86,000	50,303	537,558	12,380	0	27,155	210	250,240
광주광역시	858,929	0	12,695	326,297	209,987	300,000	0	0	1,050	8,900
대전광역시	220,864	32,975	49,698	0	138,191	0	0	0	0	0
울산광역시	147,300	0	0	0	19,999	41,454	0	0	0	85,847
세종특별자치시	0	0	0	0	0	0	0	0	0	0
경기도	9,376,035	149,687	1,276,339	145,227	2,390,338	3,527,339	16,750	10,248	9,820	1,850,287
강원도	1,550,004	0	559,805	0	346,615	599,784	3,000	18,900	1,900	20,000
충청북도	50,950	0	0	0	0	50,950	0	0	0	0
충청남도	1,509,806	14,946	281,721	0	84,238	520,471	0	0	210	608,220
전라북도	978,172	0	88,500	0	15,964	807,473	0	0	0	66,236
전라남도	78,977	0	0	0	0	44,600	0	0	0	34,377
경상북도	892,432	10,000	0	0	18,279	782,000	8,000	5,000	0	69,153
경상남도	2,494,282	217,125	2,381	0	84,012	1,861,413	7,796	10,682	1,770	309,103
제주특별자치도	576,260	20,000	128,905	7,557	0	391,799	0	10,000	0	18,000

11-1 서울특별시 옥외광고발전기금 집행 항목별 현황

단위 | 천원

자치단체명	합계	옥외광고 산업진흥	광고물 수거보상제	광고물 전수조사	불법광고물 정비	광고물등 개선사업	옥외광고 사업자 교육 및 지원	광고물등 안전관리	광고물 및 기금 심의	기타
서울특별시	11,555,928	17,675	1,333,907	25,000	1,249,181	7,826,966	1,876	110,080	43,230	948,014
시도	0	0	0	0	0	0	0	0	0	0
종로구	340,268	0	2,198	0	112,935	193,230	0	0	0	31,904
중구	274,980	0	0	0	0	274,980	0	0	0	0
용산구	139,422	0	20,530	0	4,613	109,179	0	4,500	600	0
성동구	356,794	0	6,752	0	65,852	185,328	0	0	3,180	95,681
광진구	89,317	0	89,317	0	0	0	0	0	0	0
동대문구	527,888	0	109,615	0	18,987	350,000	0	0	0	49,286
중랑구	651,169	0	27,389	0	18,980	600,000	0	4,800	0	0
성북구	0	0	0	0	0	0	0	0	0	0
강북구	159,521	0	0	0	0	105,000	1,876	2,576	0	50,069
도봉구	143,971	0	0	0	0	91,780	0	0	980	51,211
노원구	276,406	0	60,673	0	52,182	138,416	0	0	0	25,135
은평구	668,585	0	159,698	0	59,013	429,315	0	2,484	1,690	16,385
서대문구	380,229	0	0	0	0	376,980	0	2,899	350	0
마포구	639,547	0	51,450	0	0	297,933	0	34,785	2,140	253,239
양천구	544,835	0	36,010	0	15,280	449,000	0	0	232	44,313
강서구	768,437	0	293,342	0	118,529	352,500	0	4,066	0	0
구로구	497,749	0	59,800	0	18,700	398,692	0	3,266	0	17,291
금천구	110,847	0	0	0	44,797	0	0	0	210	65,840
영등포구	992,945	0	161,194	0	143,016	575,000	0	35,016	18,724	59,994
동작구	668,383	0	18,820	25,000	124,563	500,000	0	0	0	0
관악구	340,460	585	0	0	7,409	218,730	0	4,923	120	108,694
서초구	671,080	0	73,233	0	156,896	345,830	0	6,400	14,514	74,206
강남구	1,666,468	0	0	0	0	1,666,468	0	0	0	0
송파구	287,872	0	33,000	0	233,031	18,700	0	3,141	0	0
강동구	358,757	17,090	130,885	0	54,398	149,905	0	1,225	490	4,764

11-2 부산광역시 옥외광고발전기금 집행 항목별 현황

단위 | 천원

자치단체명	합계	옥외광고 산업진흥	광고물 수거보상제	광고물 전수조사	불법광고물 정비	광고물등 개선사업	옥외광고 사업자 교육 및 지원	광고물등 안전관리	광고물 및 기금 심의	기타
부산광역시	2,530,673	30,250	580,493	20,592	553,287	876,917	0	34,900	210	434,026
시도	0	0	0	0	0	0	0	0	0	0
중구	0	0	0	0	0	0	0	0	0	0
서구	51,719	0	17,959	0	0	0	0	0	0	33,760
동구	40,258	0	20,000	0	0	0	0	2,926	0	17,332
영도구	30,057	0	26,217	0	0	0	0	0	0	3,840
부산진구	134,885	0	0	20,592	114,293	0	0	0	0	0
동래구	212,335	3,833	51,176	0	14,850	0	0	660	0	141,816
남구	100,090	24,420	18,782	0	0	0	0	0	0	56,888
북구	39,415	0	18,996	0	711	0	0	960	210	18,538
해운대구	937,620	0	70,813	0	207,036	600,000	0	0	0	59,770
사하구	144,222	0	0	0	76,076	0	0	14,334	0	53,812
금정구	112,793	0	17,288	0	91,516	0	0	0	0	3,990
강서구	206,091	0	65,482	0	3,726	127,024	0	9,860	0	0
연제구	225,865	0	137,034	0	43,099	15,870	0	0	0	29,862
수영구	113,505	0	107,565	0	0	0	0	5,940	0	0
사상구	171,688	1,997	29,181	0	1,980	134,023	0	0	0	4,507
기장군	10,131	0	0	0	0	0	0	220	0	9,911

11-3 대구광역시 옥외광고발전기금 집행 항목별 현황

단위 | 천원

자치단체명	합계	옥외광고 산업진흥	광고물 수거보상제	광고물 전수조사	불법광고물 정비	광고물등 개선사업	옥외광고 사업자 교육 및 지원	광고물등 안전관리	광고물 및 기금 심의	기타
대구광역시	41,218	0	0	0	41,218	0	0	0	0	0
시도	0	0	0	0	0	0	0	0	0	0
중구	0	0	0	0	0	0	0	0	0	0
동구	0	0	0	0	0	0	0	0	0	0
서구	0	0	0	0	0	0	0	0	0	0
남구	0	0	0	0	0	0	0	0	0	0
북구	0	0	0	0	0	0	0	0	0	0
수성구	41,218	0	0	0	41,218	0	0	0	0	0
달서구	0	0	0	0	0	0	0	0	0	0
달성군	0	0	0	0	0	0	0	0	0	0

11-4 인천광역시 옥외광고발전기금 집행 항목별 현황

단위 | 천원

자치단체명	합계	옥외광고 산업진흥	광고물 수거보상제	광고물 전수조사	불법광고물 정비	광고물등 개선사업	옥외광고 사업자 교육 및 지원	광고물등 안전관리	광고물 및 기금 심의	기타
인천광역시	963,847	0	86,000	50,303	537,558	12,380	0	27,155	210	250,240
시도	0	0	0	0	0	0	0	0	0	0
중구	12,623	0	0	0	0	0	0	0	210	12,413
동구	50,888	0	0	0	0	350	0	0	0	50,538
미추홀구	0	0	0	0	0	0	0	0	0	0
연수구	0	0	0	0	0	0	0	0	0	0
남동구	87,534	0	0	0	0	0	0	0	0	87,534
부평구	351,495	0	86,000	0	259,604	0	0	5,819	0	72
계양구	59,046	0	0	0	0	0	0	21,336	0	37,710
서구	402,261	0	0	50,303	277,955	12,030	0	0	0	61,973
강화군	0	0	0	0	0	0	0	0	0	0
옹진군	0	0	0	0	0	0	0	0	0	0

11-5 광주광역시 옥외광고발전기금 집행 항목별 현황

단위 | 천원

자치단체명	합계	옥외광고 산업진흥	광고물 수거보상제	광고물 전수조사	불법광고물 정비	광고물등 개선사업	옥외광고 사업자 교육 및 지원	광고물등 안전관리	광고물 및 기금 심의	기타
광주광역시	858,929	0	12,695	326,297	209,987	300,000	0	0	1,050	8,900
시도	0	0	0	0	0	0	0	0	0	0
동구	0	0	0	0	0	0	0	0	0	0
서구	363,632	0	0	0	54,732	300,000	0	0	0	8,900
남구	73,313	0	0	0	73,313	0	0	0	0	0
북구	421,983	0	12,695	326,297	81,942	0	0	0	1,050	0
광산구	0	0	0	0	0	0	0	0	0	0

11-6 대전광역시 옥외광고발전기금 집행 항목별 현황

단위 | 천원

자치단체명	합계	옥외광고 산업진흥	광고물 수거보상제	광고물 전수조사	불법광고물 정비	광고물등 개선사업	옥외광고 사업자 교육 및 지원	광고물등 안전관리	광고물 및 기금 심의	기타
대전광역시	220,864	32,975	49,698	0	138,191	0	0	0	0	0
시도	0	0	0	0	0	0	0	0	0	0
동구	0	0	0	0	0	0	0	0	0	0
중구	0	0	0	0	0	0	0	0	0	0
서구	97,259	0	25,100	0	72,159	0	0	0	0	0
유성구	123,605	32,975	24,598	0	66,031	0	0	0	0	0
대덕구	0	0	0	0	0	0	0	0	0	0

11-7 울산광역시 옥외광고발전기금 집행 항목별 현황

단위 | 천원

자치단체명	합계	옥외광고 산업진흥	광고물 수거보상제	광고물 전수조사	불법광고물 정비	광고물등 개선사업	옥외광고 사업자 교육 및 지원	광고물등 안전관리	광고물 및 기금 심의	기타
울산광역시	147,300	0	0	0	19,999	41,454	0	0	0	85,847
시도	0	0	0	0	0	0	0	0	0	0
중구	101,606	0	0	0	19,999	29,828	0	0	0	51,779
남구	0	0	0	0	0	0	0	0	0	0
동구	18,100	0	0	0	0	0	0	0	0	18,100
북구	11,626	0	0	0	0	11,626	0	0	0	0
울주군	15,968	0	0	0	0	0	0	0	0	15,968

11-8 세종특별자치시 옥외광고발전기금 집행 항목별 현황

단위 | 천원

자치단체명	합계	옥외광고 산업진흥	광고물 수거보상제	광고물 전수조사	불법광고물 정비	광고물등 개선사업	옥외광고 사업자 교육 및 지원	광고물등 안전관리	광고물 및 기금 심의	기타
세종특별자치시	0	0	0	0	0	0	0	0	0	0
시도	0	0	0	0	0	0	0	0	0	0

11-9 경기도 옥외광고발전기금 집행 항목별 현황

단위 | 천원

자치단체명	합계	옥외광고 산업진흥	광고물 수거보상제	광고물 전수조사	불법광고물 정비	광고물등 개선사업	옥외광고 사업자 교육 및 지원	광고물등 안전관리	광고물 및 기금 심의	기타
경기도	9,376,035	149,687	1,276,339	145,227	2,390,338	3,527,339	16,750	10,248	9,820	1,850,287
시도	0	0	0	0	0	0	0	0	0	0
수원시	0	0	0	0	0	0	0	0	0	0
성남시	0	0	0	0	0	0	0	0	0	0
의정부시	275,588	0	274,988	0	0	0	0	0	0	600
안양시	0	0	0	0	0	0	0	0	0	0
부천시	352,068	0	0	137,093	0	191,509	0	0	0	23,466
광명시	0	0	0	0	0	0	0	0	0	0
평택시	1,137,066	0	495,246	0	215,595	300,000	0	0	0	126,225
동두천시	99,994	0	30,000	0	0	0	0	0	0	69,994
안산시	513,145	0	0	0	191,512	158,187	8,000	0	0	155,446
고양시	584,747	0	0	0	0	584,747	0	0	0	0
과천시	113,226	0	0	0	0	113,226	0	0	0	0
구리시	193,142	0	0	0	165,522	0	0	0	0	27,620
남양주시	152,823	149,687	0	0	0	0	936	0	0	2,200
오산시	0	0	0	0	0	0	0	0	0	0
시흥시	652,448	0	0	0	0	652,448	0	0	0	0
군포시	107,051	0	2,929	8,134	5,966	0	0	7,348	4,850	77,824
의왕시	0	0	0	0	0	0	0	0	0	0
하남시	493,200	0	0	0	44,000	378,000	0	0	1,200	70,000
용인시	1,849,087	0	38,830	0	820,452	0	0	0	2,730	987,075
파주시	300,920	0	28,978	0	162,614	94,353	7,814	0	0	7,161
이천시	222,628	0	47,940	0	114,918	0	0	0	0	59,770
안성시	60,000	0	0	0	60,000	0	0	0	0	0
김포시	408,350	0	325,272	0	0	34,071	0	0	0	49,006
화성시	344,663	0	0	0	344,663	0	0	0	0	0
광주시	154,045	0	0	0	153,645	0	0	0	400	0
양주시	115,440	0	0	0	9,000	100,000	0	2,900	640	2,900
포천시	43,498	0	19,157	0	10,451	10,890	0	0	0	3,000
여주시	1,143,000	0	13,000	0	92,000	850,000	0	0	0	188,000
연천군	59,908	0	0	0	0	59,908	0	0	0	0
가평군	0	0	0	0	0	0	0	0	0	0
양평군	0	0	0	0	0	0	0	0	0	0

11-10 강원도 옥외광고발전기금 집행 항목별 현황

단위 | 천원

자치단체명	합계	옥외광고 산업진흥	광고물 수거보상제	광고물 전수조사	불법광고물 정비	광고물등 개선사업	옥외광고 사업자 교육 및 지원	광고물등 안전관리	광고물 및 기금 심의	기타
강원도	1,550,004	0	559,805	0	346,615	599,784	3,000	18,900	1,900	20,000
시도	0	0	0	0	0	0	0	0	0	0
춘천시	319,532	0	268,672	0	0	49,811	0	0	1,050	0
원주시	647,499	0	291,134	0	346,615	0	0	8,900	850	0
강릉시	0	0	0	0	0	0	0	0	0	0
동해시	0	0	0	0	0	0	0	0	0	0
태백시	0	0	0	0	0	0	0	0	0	0
속초시	0	0	0	0	0	0	0	0	0	0
삼척시	35,000	0	0	0	0	35,000	0	0	0	0
홍천군	168,375	0	0	0	0	168,375	0	0	0	0
횡성군	33,000	0	0	0	0	0	3,000	10,000	0	20,000
영월군	0	0	0	0	0	0	0	0	0	0
평창군	0	0	0	0	0	0	0	0	0	0
정선군	0	0	0	0	0	0	0	0	0	0
철원군	0	0	0	0	0	0	0	0	0	0
화천군	0	0	0	0	0	0	0	0	0	0
양구군	0	0	0	0	0	0	0	0	0	0
인제군	346,598	0	0	0	0	346,598	0	0	0	0
고성군	0	0	0	0	0	0	0	0	0	0
양양군	0	0	0	0	0	0	0	0	0	0

11-11 충청북도 옥외광고발전기금 집행 항목별 현황

단위 | 천원

자치단체명	합계	옥외광고 산업진흥	광고물 수거보상제	광고물 전수조사	불법광고물 정비	광고물등 개선사업	옥외광고 사업자 교육 및 지원	광고물등 안전관리	광고물 및 기금 심의	기타
충청북도	50,950	0	0	0	0	50,950	0	0	0	0
시도	0	0	0	0	0	0	0	0	0	0
청주시	0	0	0	0	0	0	0	0	0	0
충주시	0	0	0	0	0	0	0	0	0	0
제천시	0	0	0	0	0	0	0	0	0	0
보은군	0	0	0	0	0	0	0	0	0	0
옥천군	0	0	0	0	0	0	0	0	0	0
영동군	0	0	0	0	0	0	0	0	0	0
증평군	50,950	0	0	0	0	50,950	0	0	0	0
진천군	0	0	0	0	0	0	0	0	0	0
괴산군	0	0	0	0	0	0	0	0	0	0
음성군	0	0	0	0	0	0	0	0	0	0
단양군	0	0	0	0	0	0	0	0	0	0

11-12 충청남도 옥외광고발전기금 집행 항목별 현황

단위 | 천원

자치단체명	합계	옥외광고 산업진흥	광고물 수거보상제	광고물 전수조사	불법광고물 정비	광고물등 개선사업	옥외광고 사업자 교육 및 지원	광고물등 안전관리	광고물 및 기금 심의	기타
충청남도	1,509,806	14,946	281,721	0	84,238	520,471	0	0	210	608,220
시도	0	0	0	0	0	0	0	0	0	0
천안시	922,496	0	281,721	0	33,659	43,878	0	0	210	563,029
공주시	0	0	0	0	0	0	0	0	0	0
보령시	0	0	0	0	0	0	0	0	0	0
아산시	0	0	0	0	0	0	0	0	0	0
서산시	476,241	0	0	0	0	476,241	0	0	0	0
논산시	0	0	0	0	0	0	0	0	0	0
계룡시	0	0	0	0	0	0	0	0	0	0
당진시	0	0	0	0	0	0	0	0	0	0
금산군	0	0	0	0	0	0	0	0	0	0
부여군	0	0	0	0	0	0	0	0	0	0
서천군	0	0	0	0	0	0	0	0	0	0
청양군	0	0	0	0	0	0	0	0	0	0
홍성군	0	0	0	0	0	0	0	0	0	0
예산군	110,716	14,946	0	0	50,579	0	0	0	0	45,192
태안군	352	0	0	0	0	352	0	0	0	0

11-13 전라북도 옥외광고발전기금 집행 항목별 현황

단위 | 천원

자치단체명	합계	옥외광고 산업진흥	광고물 수거보상제	광고물 전수조사	불법광고물 정비	광고물등 개선사업	옥외광고 사업자 교육 및 지원	광고물등 안전관리	광고물 및 기금 심의	기타
전라북도	978,172	0	88,500	0	15,964	807,473	0	0	0	66,236
시도	0	0	0	0	0	0	0	0	0	0
전주시	151,570	0	88,500	0	14,464	16,839	0	0	0	31,767
군산시	0	0	0	0	0	0	0	0	0	0
익산시	0	0	0	0	0	0	0	0	0	0
정읍시	320,634	0	0	0	0	320,634	0	0	0	0
남원시	73,500	0	0	0	1,500	70,000	0	0	0	2,000
김제시	0	0	0	0	0	0	0	0	0	0
완주군	0	0	0	0	0	0	0	0	0	0
진안군	0	0	0	0	0	0	0	0	0	0
무주군	32,469	0	0	0	0	0	0	0	0	32,469
장수군	0	0	0	0	0	0	0	0	0	0
임실군	0	0	0	0	0	0	0	0	0	0
순창군	0	0	0	0	0	0	0	0	0	0
고창군	400,000	0	0	0	0	400,000	0	0	0	0
부안군	0	0	0	0	0	0	0	0	0	0

11-14 전라남도 옥외광고발전기금 집행 항목별 현황

단위 | 천원

자치단체명	합계	옥외광고 산업진흥	광고물 수거보상제	광고물 전수조사	불법광고물 정비	광고물등 개선사업	옥외광고 사업자 교육 및 지원	광고물등 안전관리	광고물 및 기금 심의	기타
전라남도	78,977	0	0	0	0	44,600	0	0	0	34,377
시도	0	0	0	0	0	0	0	0	0	0
목포시	0	0	0	0	0	0	0	0	0	0
여수시	14,377	0	0	0	0	0	0	0	0	14,377
순천시	0	0	0	0	0	0	0	0	0	0
나주시	0	0	0	0	0	0	0	0	0	0
광양시	0	0	0	0	0	0	0	0	0	0
담양군	0	0	0	0	0	0	0	0	0	0
곡성군	0	0	0	0	0	0	0	0	0	0
구례군	0	0	0	0	0	0	0	0	0	0
고흥군	0	0	0	0	0	0	0	0	0	0
보성군	0	0	0	0	0	0	0	0	0	0
화순군	0	0	0	0	0	0	0	0	0	0
장흥군	24,600	0	0	0	0	24,600	0	0	0	0
강진군	0	0	0	0	0	0	0	0	0	0
해남군	0	0	0	0	0	0	0	0	0	0
영암군	0	0	0	0	0	0	0	0	0	0
무안군	0	0	0	0	0	0	0	0	0	0
함평군	0	0	0	0	0	0	0	0	0	0
영광군	0	0	0	0	0	0	0	0	0	0
장성군	20,000	0	0	0	0	20,000	0	0	0	0
완도군	20,000	0	0	0	0	0	0	0	0	20,000
진도군	0	0	0	0	0	0	0	0	0	0
신안군	0	0	0	0	0	0	0	0	0	0

11-15 경상북도 옥외광고발전기금 집행 항목별 현황

단위 | 천원

자치단체명	합계	옥외광고 산업진흥	광고물 수거보상제	광고물 전수조사	불법광고물 정비	광고물등 개선사업	옥외광고 사업자 교육 및 지원	광고물등 안전관리	광고물 및 기금 심의	기타
경상북도	892,432	10,000	0	0	18,279	782,000	8,000	5,000	0	69,153
시도	0	0	0	0	0	0	0	0	0	0
포항시	0	0	0	0	0	0	0	0	0	0
경주시	0	0	0	0	0	0	0	0	0	0
김천시	5,000	0	0	0	0	0	5,000	0	0	0
안동시	0	0	0	0	0	0	0	0	0	0
구미시	114,796	10,000	0	0	5,162	30,000	3,000	5,000	0	61,633
영주시	2,000	0	0	0	0	2,000	0	0	0	0
영천시	0	0	0	0	0	0	0	0	0	0
상주시	0	0	0	0	0	0	0	0	0	0
문경시	0	0	0	0	0	0	0	0	0	0
경산시	0	0	0	0	0	0	0	0	0	0
군위군	0	0	0	0	0	0	0	0	0	0
의성군	0	0	0	0	0	0	0	0	0	0
청송군	0	0	0	0	0	0	0	0	0	0
영양군	0	0	0	0	0	0	0	0	0	0
영덕군	0	0	0	0	0	0	0	0	0	0
청도군	13,116	0	0	0	13,116	0	0	0	0	0
고령군	0	0	0	0	0	0	0	0	0	0
성주군	7,520	0	0	0	0	0	0	0	0	7,520
칠곡군	0	0	0	0	0	0	0	0	0	0
예천군	750,000	0	0	0	0	750,000	0	0	0	0
봉화군	0	0	0	0	0	0	0	0	0	0
울진군	0	0	0	0	0	0	0	0	0	0
울릉군	0	0	0	0	0	0	0	0	0	0

11-16 경상남도 옥외광고발전기금 집행 항목별 현황

단위 | 천원

자치단체명	합계	옥외광고 산업진흥	광고물 수거보상제	광고물 전수조사	불법광고물 정비	광고물등 개선사업	옥외광고 사업자 교육 및 지원	광고물등 안전관리	광고물 및 기금 심의	기타
경상남도	2,494,282	217,125	2,381	0	84,012	1,861,413	7,796	10,682	1,770	309,103
시도	0	0	0	0	0	0	0	0	0	0
창원시	512,482	0	0	0	69,729	305,503	0	0	600	136,650
진주시	169,050	169,050	0	0	0	0	0	0	0	0
통영시	226,314	0	2,381	0	902	222,411	0	200	420	0
사천시	102,048	0	0	0	0	0	0	4,982	0	97,066
김해시	474,029	48,075	0	0	10,381	402,700	5,646	5,500	0	1,727
밀양시	367,100	0	0	0	0	367,100	0	0	0	0
거제시	410,000	0	0	0	0	353,000	0	0	0	57,000
양산시	3,750	0	0	0	3,000	0	0	0	750	0
의령군	19,700	0	0	0	0	19,700	0	0	0	0
함안군	15,760	0	0	0	0	0	0	0	0	15,760
창녕군	0	0	0	0	0	0	0	0	0	0
고성군	0	0	0	0	0	0	0	0	0	0
남해군	0	0	0	0	0	0	0	0	0	0
하동군	0	0	0	0	0	0	0	0	0	0
산청군	0	0	0	0	0	0	0	0	0	0
함양군	192,400	0	0	0	0	191,000	800	0	0	600
거창군	750	0	0	0	0	0	750	0	0	0
합천군	900	0	0	0	0	0	600	0	0	300

11-17 제주특별자치도 옥외광고발전기금 집행 항목별 현황

단위 | 천원

자치단체명	합계	옥외광고 산업진흥	광고물 수거보상제	광고물 전수조사	불법광고물 정비	광고물등 개선사업	옥외광고 사업자 교육 및 지원	광고물등 안전관리	광고물 및 기금 심의	기타
제주특별자치도	576,260	20,000	128,905	7,557	0	391,799	0	10,000	0	18,000
시도	576,260	20,000	128,905	7,557	0	391,799	0	10,000	0	18,000

12 옥외광고발전기금 조성액 및 누적액 현황

단위 | 천원

자치단체명	조성액	전년도 이월금	누적액	집행액	2019년 말 잔액
	①	②	③ = ① + ②	④	③ - ④
전국	53,326,740	110,338,498	163,665,238	33,825,678	129,839,560
서울특별시	11,546,661	30,905,014	42,451,674	11,555,928	30,895,746
부산광역시	3,379,806	4,237,537	7,617,343	2,530,673	5,086,670
대구광역시	620,607	523,628	1,144,235	41,218	1,103,017
인천광역시	2,088,818	7,402,444	9,491,262	963,847	8,527,415
광주광역시	1,434,859	1,911,052	3,345,911	858,929	2,486,982
대전광역시	899,785	3,017,212	3,916,996	220,864	3,696,132
울산광역시	1,283,668	3,242,680	4,526,348	147,300	4,379,048
세종특별자치시	0	0	0	0	0
경기도	19,103,607	33,447,113	52,550,721	9,376,035	43,174,686
강원도	2,194,815	4,693,544	6,888,359	1,550,004	5,338,355
충청북도	839,436	400,100	1,239,536	50,950	1,188,586
충청남도	2,643,298	7,483,524	10,126,822	1,509,806	8,617,016
전라북도	1,260,316	991,426	2,251,742	978,172	1,273,570
전라남도	709,672	191,764	901,437	78,977	822,460
경상북도	1,414,166	849,175	2,263,341	892,432	1,370,909
경상남도	3,128,246	10,435,482	13,563,729	2,494,282	11,069,447
제주특별자치도	778,979	606,803	1,385,782	576,260	809,522

12-1 서울특별시 옥외광고발전기금 조성액 및 누적액 현황

단위 | 천원

자치단체명	조성액	전년도 이월금	누적액	집행액	2019년 말 잔액
	①	②	③ = ① + ②	④	③ - ④
서울특별시	11,546,661	30,905,014	42,451,674	11,555,928	30,895,746
시도	0	0	0	0	0
종로구	369,548	1,915,233	2,284,781	340,268	1,944,513
중구	474,344	979,597	1,453,941	274,980	1,178,961
용산구	189,003	527,280	716,284	139,422	576,862
성동구	600,752	1,132,078	1,732,830	356,794	1,376,036
광진구	60,411	677,338	737,749	89,317	648,432
동대문구	337,598	1,035,774	1,373,372	527,888	845,484
중랑구	761,208	836,524	1,597,732	651,169	946,563
성북구	0	0	0	0	0
강북구	116,882	205,368	322,250	159,521	162,729
도봉구	483,874	1,141,042	1,624,916	143,971	1,480,945
노원구	1,008,010	1,046,023	2,054,033	276,406	1,777,627
은평구	382,072	1,159,216	1,541,287	668,585	872,703
서대문구	611,471	446,088	1,057,559	380,229	677,330
마포구	457,247	2,161,463	2,618,711	639,547	1,979,163
양천구	342,818	2,369,583	2,712,402	544,835	2,167,566
강서구	1,864,155	2,839,953	4,704,108	768,437	3,935,671
구로구	472,239	1,823,943	2,296,182	497,749	1,798,433
금천구	146,678	1,017,043	1,163,721	110,847	1,052,874
영등포구	482,752	1,783,415	2,266,167	992,945	1,273,222
동작구	437,822	2,142,683	2,580,505	668,383	1,912,122
관악구	477,376	444,335	921,711	340,460	581,251
서초구	704,341	2,455,881	3,160,222	671,080	2,489,143
강남구	398,590	1,567,152	1,965,742	1,666,468	299,274
송파구	0	300,000	300,000	287,872	12,128
강동구	367,469	898,002	1,265,471	358,757	906,715

12-2 부산광역시 옥외광고발전기금 조성액 및 누적액 현황

단위 | 천원

자치단체명	조성액	전년도 이월금	누적액	집행액	2019년 말 잔액
	①	②	③ = ① + ②	④	③ - ④
부산광역시	3,379,806	4,237,537	7,617,343	2,530,673	5,086,670
시도	0	0	0	0	0
중구	34,518	189,420	223,938	0	223,938
서구	60,260	117,851	178,112	51,719	126,393
동구	657,941	157,811	815,751	40,258	775,493
영도구	31,042	48,008	79,050	30,057	48,993
부산진구	139,818	232,078	371,896	134,885	237,011
동래구	143,935	199,306	343,241	212,335	130,906
남구	149,442	597,154	746,596	100,090	646,506
북구	53,833	207,039	260,872	39,415	221,457
해운대구	976,542	273,099	1,249,641	937,620	312,022
사하구	191,193	316,108	507,301	144,222	363,080
금정구	140,225	375,640	515,865	112,793	403,072
강서구	154,843	194,020	348,863	206,091	142,772
연제구	265,899	280,629	546,528	225,865	320,663
수영구	165,727	820,639	986,366	113,505	872,861
사상구	182,682	120,625	303,307	171,688	131,619
기장군	31,906	108,109	140,015	10,131	129,884

12-3 대구광역시 옥외광고발전기금 조성액 및 누적액 현황

단위 | 천원

자치단체명	조성액	전년도 이월금	누적액	집행액	2019년 말 잔액
	①	②	③ = ① + ②	④	③ - ④
대구광역시	620,607	523,628	1,144,235	41,218	1,103,017
시도	0	0	0	0	0
중구	0	0	0	0	0
동구	0	0	0	0	0
서구	200,004	410,300	610,304	0	610,304
남구	9	26,831	26,840	0	26,840
북구	108	16,422	16,530	0	16,530
수성구	20,486	56,984	77,471	41,218	36,253
달서구	0	13,090	13,090	0	13,090
달성군	400,000	0	400,000	0	400,000

12-4 인천광역시 옥외광고발전기금 조성액 및 누적액 현황

단위 | 천원

자치단체명	조성액	전년도 이월금	누적액	집행액	2019년 말 잔액
	①	②	③ = ① + ②	④	③ - ④
인천광역시	2,088,818	7,402,444	9,491,262	963,847	8,527,415
시도	0	0	0	0	0
중구	225,336	761,236	986,572	12,623	973,949
동구	235,100	615,000	850,100	50,888	799,212
미추홀구	28,714	15,718	44,432	0	44,432
연수구	125,591	311,983	437,574	0	437,574
남동구	201,426	821,468	1,022,894	87,534	935,360
부평구	538,002	1,303,223	1,841,225	351,495	1,489,730
계양구	120,932	558,597	679,528	59,046	620,483
서구	580,314	2,834,706	3,415,020	402,261	3,012,759
강화군	31,370	157,404	188,774	0	188,774
옹진군	2,033	23,109	25,142	0	25,142

12-5 광주광역시 옥외광고발전기금 조성액 및 누적액 현황

단위 | 천원

자치단체명	조성액	전년도 이월금	누적액	집행액	2019년 말 잔액
	①	②	③ = ① + ②	④	③ - ④
광주광역시	1,434,859	1,911,052	3,345,911	858,929	2,486,982
시도	0	0	0	0	0
동구	35,111	7,954	43,065	0	43,065
서구	365,037	999,245	1,364,282	363,632	1,000,650
남구	58,564	342,660	401,224	73,313	327,911
북구	409,459	500,567	910,026	421,983	488,042
광산구	566,688	60,626	627,314	0	627,314

12-6 대전광역시 옥외광고발전기금 조성액 및 누적액 현황

단위 | 천원

자치단체명	조성액	전년도 이월금	누적액	집행액	2019년 말 잔액
	①	②	③ = ① + ②	④	③ - ④
대전광역시	899,785	3,017,212	3,916,996	220,864	3,696,132
시도	0	0	0	0	0
동구	0	0	0	0	0
중구	0	0	0	0	0
서구	298,487	1,211,454	1,509,941	97,259	1,412,682
유성구	601,298	1,805,758	2,407,055	123,605	2,283,450
대덕구	0	0	0	0	0

12-7 울산광역시 옥외광고발전기금 조성액 및 누적액 현황

단위 | 천원

자치단체명	조성액	전년도 이월금	누적액	집행액	2019년 말 잔액
	①	②	③ = ① + ②	④	③ - ④
울산광역시	1,283,668	3,242,680	4,526,348	147,300	4,379,048
시도	0	0	0	0	0
중구	110,981	993,246	1,104,227	101,606	1,002,621
남구	4,479	379,222	383,700	0	383,700
동구	43,968	348,768	392,736	18,100	374,636
북구	1,060,000	967,000	2,027,000	11,626	2,015,374
울주군	64,241	554,444	618,684	15,968	602,716

12-8 세종특별자치시 옥외광고발전기금 조성액 및 누적액 현황

단위 | 천원

자치단체명	조성액	전년도 이월금	누적액	집행액	2019년 말 잔액
	①	②	③ = ① + ②	④	③ - ④
세종특별자치시	0	0	0	0	0
시도	0	0	0	0	0

12-9 경기도 옥외광고발전기금 조성액 및 누적액 현황

단위 | 천원

자치단체명	조성액	전년도 이월금	누적액	집행액	2019년 말 잔액
	①	②	③ = ① + ②	④	③ - ④
경기도	19,103,607	33,447,113	52,550,721	9,376,035	43,174,686
시도	0	0	0	0	0
수원시	445,171	1,639,438	2,084,609	0	2,084,609
성남시	725,473	1,858,724	2,584,198	0	2,584,198
의정부시	146,758	1,115,870	1,262,629	275,588	987,041
안양시	24,977	615,961	640,938	0	640,938
부천시	663,085	1,165,299	1,828,385	352,068	1,476,317
광명시	125,000	250,000	375,000	0	375,000
평택시	458,971	2,053,797	2,512,768	1,137,066	1,375,702
동두천시	142,585	92,380	234,965	99,994	134,971
안산시	659,184	1,493,079	2,152,263	513,145	1,639,118
고양시	3,090,950	1,487,469	4,578,418	584,747	3,993,671
과천시	214,108	124,190	338,298	113,226	225,073
구리시	320,453	504,351	824,805	193,142	631,663
남양주시	557,729	1,592,545	2,150,274	152,823	1,997,450
오산시	262,659	506,255	768,914	0	768,914
시흥시	342,658	2,739,469	3,082,127	652,448	2,429,679
군포시	98,280	515,974	614,254	107,051	507,203
의왕시	164,306	440,177	604,483	0	604,483
하남시	1,333,945	32,010	1,365,955	493,200	872,755
용인시	5,378,450	6,430,708	11,809,158	1,849,087	9,960,071
파주시	155,816	631,375	787,191	300,920	486,272
이천시	546,965	1,568,975	2,115,940	222,628	1,893,312
안성시	229,215	392,495	621,709	60,000	561,709
김포시	60,722	1,458,713	1,519,435	408,350	1,111,086
화성시	491,795	1,293,237	1,785,031	344,663	1,440,368
광주시	430,940	753,111	1,184,051	154,045	1,030,006
양주시	96,000	191,369	287,369	115,440	171,929
포천시	102,496	5,085	107,581	43,498	64,083
여주시	1,112,000	899,000	2,011,000	1,143,000	868,000
연천군	203,465	183,391	386,856	59,908	326,948
가평군	125,942	528,067	654,009	0	654,009
양평군	393,511	884,598	1,278,109	0	1,278,109

12-10 강원도 옥외광고발전기금 조성액 및 누적액 현황

단위 | 천원

자치단체명	조성액	전년도 이월금	누적액	집행액	2019년 말 잔액
	①	②	③ = ① + ②	④	③ - ④
강원도	2,194,815	4,693,544	6,888,359	1,550,004	5,338,355
시도	0	0	0	0	0
춘천시	12,914	952,816	965,729	319,532	646,197
원주시	1,555,799	1,137,000	2,692,799	647,499	2,045,301
강릉시	0	0	0	0	0
동해시	0	0	0	0	0
태백시	41,076	500,704	541,780	0	541,780
속초시	2,488	212,311	214,799	0	214,799
삼척시	35,000	13,749	48,749	35,000	13,749
홍천군	56,238	600,164	656,401	168,375	488,027
횡성군	133,013	519,073	652,085	33,000	619,085
영월군	0	0	0	0	0
평창군	27,022	58,424	85,446	0	85,446
정선군	0	0	0	0	0
철원군	15,965	118,839	134,804	0	134,804
화천군	0	0	0	0	0
양구군	0	0	0	0	0
인제군	282,219	580,464	862,683	346,598	516,085
고성군	0	0	0	0	0
양양군	33,082	0	33,082	0	33,082

12-11 충청북도 옥외광고발전기금 조성액 및 누적액 현황

단위 | 천원

자치단체명	조성액	전년도 이월금	누적액	집행액	2019년 말 잔액
	①	②	③ = ① + ②	④	③ - ④
충청북도	839,436	400,100	1,239,536	50,950	1,188,586
시도	0	0	0	0	0
청주시	522,500	0	522,500	0	522,500
충주시	0	0	0	0	0
제천시	0	0	0	0	0
보은군	0	0	0	0	0
옥천군	0	0	0	0	0
영동군	0	0	0	0	0
증평군	200,184	400,000	600,184	50,950	549,234
진천군	75,011	100	75,111	0	75,111
괴산군	41,741	0	41,741	0	41,741
음성군	0	0	0	0	0
단양군	0	0	0	0	0

12-12 충청남도 옥외광고발전기금 조성액 및 누적액 현황

단위 | 천원

자치단체명	조성액	전년도 이월금	누적액	집행액	2019년 말 잔액
	①	②	③ = ① + ②	④	③ - ④
충청남도	2,643,298	7,483,524	10,126,822	1,509,806	8,617,016
시도	0	0	0	0	0
천안시	1,764,307	6,357,040	8,121,347	922,496	7,198,850
공주시	111,404	22,759	134,163	0	134,163
보령시	0	0	0	0	0
아산시	0	0	0	0	0
서산시	575,408	595,641	1,171,049	476,241	694,808
논산시	14,301	256,990	271,290	0	271,290
계룡시	0	0	0	0	0
당진시	50,001	700	50,701	0	50,701
금산군	0	0	0	0	0
부여군	0	0	0	0	0
서천군	0	0	0	0	0
청양군	0	0	0	0	0
홍성군	0	0	0	0	0
예산군	127,728	37,610	165,338	110,716	54,621
태안군	150	212,784	212,934	352	212,582

12-13 전라북도 옥외광고발전기금 조성액 및 누적액 현황

단위 | 천원

자치단체명	조성액	전년도 이월금	누적액	집행액	2019년 말 잔액
	①	②	③ = ① + ②	④	③ - ④
전라북도	1,260,316	991,426	2,251,742	978,172	1,273,570
시도	0	0	0	0	0
전주시	420,484	252,598	673,082	151,570	521,512
군산시	0	0	0	0	0
익산시	0	0	0	0	0
정읍시	205,744	382,229	587,973	320,634	267,340
남원시	201,400	325,000	526,400	73,500	452,900
김제시	0	0	0	0	0
완주군	10	19,041	19,051	0	19,051
진안군	0	0	0	0	0
무주군	32,469	12,558	45,027	32,469	12,558
장수군	0	0	0	0	0
임실군	209	0	209	0	209
순창군	0	0	0	0	0
고창군	400,000	0	400,000	400,000	0
부안군	0	0	0	0	0

12-14 전라남도 옥외광고발전기금 조성액 및 누적액 현황

단위 | 천원

자치단체명	조성액	전년도 이월금	누적액	집행액	2019년 말 잔액
	①	②	③ = ① + ②	④	③ - ④
전라남도	709,672	191,764	901,437	78,977	822,460
시도	0	0	0	0	0
목포시	0	0	0	0	0
여수시	47,758	51,449	99,207	14,377	84,829
순천시	0	0	0	0	0
나주시	0	0	0	0	0
광양시	0	0	0	0	0
담양군	0	0	0	0	0
곡성군	0	0	0	0	0
구례군	0	0	0	0	0
고흥군	0	0	0	0	0
보성군	0	0	0	0	0
화순군	0	0	0	0	0
장흥군	300,000	0	300,000	24,600	275,400
강진군	0	0	0	0	0
해남군	0	0	0	0	0
영암군	0	0	0	0	0
무안군	0	0	0	0	0
함평군	0	0	0	0	0
영광군	0	0	0	0	0
장성군	20,000	10,001	30,001	20,000	10,001
완도군	341,915	130,315	472,229	20,000	452,229
진도군	0	0	0	0	0
신안군	0	0	0	0	0

12-15 경상북도 옥외광고발전기금 조성액 및 누적액 현황

단위 | 천원

자치단체명	조성액	전년도 이월금	누적액	집행액	2019년 말 잔액
	①	②	③ = ① + ②	④	③ - ④
경상북도	1,414,166	849,175	2,263,341	892,432	1,370,909
시도	0	0	0	0	0
포항시	0	0	0	0	0
경주시	0	0	0	0	0
김천시	38,488	54,865	93,353	5,000	88,353
안동시	229,538	185,784	415,321	0	415,321
구미시	120,235	72,846	193,081	114,796	78,285
영주시	34,822	36,282	71,104	2,000	69,104
영천시	75,030	48,001	123,031	0	123,031
상주시	3	413	416	0	416
문경시	21	3,998	4,019	0	4,019
경산시	0	0	0	0	0
군위군	0	0	0	0	0
의성군	11,913	6,543	18,456	0	18,456
청송군	0	0	0	0	0
영양군	0	0	0	0	0
영덕군	70	14,018	14,088	0	14,088
청도군	30,302	49,219	79,521	13,116	66,405
고령군	4,309	46,582	50,891	0	50,891
성주군	9,014	36,237	45,251	7,520	37,731
칠곡군	40,133	255,274	295,407	0	295,407
예천군	750,115	10,775	760,890	750,000	10,890
봉화군	70,103	14,488	84,591	0	84,591
울진군	0	0	0	0	0
울릉군	69	13,851	13,920	0	13,920

12-16 경상남도 옥외광고발전기금 조성액 및 누적액 현황

단위 | 천원

자치단체명	조성액	전년도 이월금	누적액	집행액	2019년 말 잔액
	①	②	③ = ① + ②	④	③ - ④
경상남도	3,128,246	10,435,482	13,563,729	2,494,282	11,069,447
시도	0	0	0	0	0
창원시	634,878	2,443,636	3,078,514	512,482	2,566,032
진주시	257,954	731,596	989,550	169,050	820,500
통영시	145,630	421,583	567,213	226,314	340,899
사천시	104,428	222,111	326,538	102,048	224,491
김해시	1,320,948	4,290,718	5,611,666	474,029	5,137,638
밀양시	33,475	783,318	816,794	367,100	449,694
거제시	78,000	639,000	717,000	410,000	307,000
양산시	64,462	172,006	236,467	3,750	232,717
의령군	20,624	83,022	103,646	19,700	83,946
함안군	40,019	55,443	95,462	15,760	79,702
창녕군	0	0	0	0	0
고성군	0	0	0	0	0
남해군	0	0	0	0	0
하동군	21	2,604	2,625	0	2,625
산청군	0	0	0	0	0
함양군	388,926	248,000	636,926	192,400	444,526
거창군	27,855	280,717	308,572	750	307,822
합천군	11,027	61,729	72,756	900	71,856

12-17 제주특별자치도 옥외광고발전기금 조성액 및 누적액 현황

단위 | 천원

자치단체명	조성액	전년도 이월금	누적액	집행액	2019년 말 잔액
	①	②	③ = ① + ②	④	③ - ④
제주특별자치도	778,979	606,803	1,385,782	576,260	809,522
시도	778,979	606,803	1,385,782	576,260	809,522

13 옥외광고업 등록 사업자 현황

단위 | 사

자치단체명	기준일(2019.12.31.) 현재			2019년도(1년간)		
	정상	휴업	폐업	'19년 신규 등록	'19년 휴업	'19년 폐업
전국	16,835	368	29,092	1,663	13	389
서울특별시	3,041	58	8,374	213	0	29
부산광역시	989	26	1,643	104	0	20
대구광역시	744	18	1,568	52	2	12
인천광역시	662	24	1,624	73	1	9
광주광역시	639	4	1,072	43	0	4
대전광역시	486	9	1,108	62	1	3
울산광역시	351	2	566	27	0	2
세종특별자치시	52	2	26	8	0	0
경기도	3,504	85	5,442	430	2	38
강원도	784	10	1,193	73	2	13
충청북도	698	20	883	34	0	9
충청남도	747	18	740	52	0	8
전라북도	951	8	1,080	80	1	71
전라남도	716	20	875	77	1	28
경상북도	1,114	40	964	93	2	110
경상남도	1,078	14	1,570	213	1	26
제주특별자치도	279	10	364	29	0	7

13-1 서울특별시 옥외광고업 등록 사업자 현황

단위 | 사

자치단체명	기준일(2019.12.31.) 현재			2019년도(1년간)		
	정상	휴업	폐업	'19년 신규 등록	'19년 휴업	'19년 폐업
서울특별시	3,041	58	8,374	213	0	29
시도	0	0	0	0	0	0
종로구	91	2	340	3	0	2
중구	152	1	731	15	0	1
용산구	70	3	166	3	0	1
성동구	109	1	328	7	0	0
광진구	123	4	181	7	0	1
동대문구	88	1	182	5	0	2
중랑구	98	4	299	9	0	1
성북구	67	0	96	3	0	0
강북구	58	2	157	7	0	1
도봉구	20	0	92	8	0	0
노원구	51	0	132	4	0	2
은평구	98	1	248	4	0	1
서대문구	52	2	187	0	0	1
마포구	159	8	563	12	0	5
양천구	78	1	122	4	0	0
강서구	108	0	0	19	0	0
구로구	83	2	345	10	0	1
금천구	99	0	314	11	0	1
영등포구	293	3	471	5	0	0
동작구	65	1	218	4	0	0
관악구	73	8	256	7	0	0
서초구	222	4	1,266	18	0	4
강남구	491	9	741	29	0	2
송파구	192	0	641	15	0	3
강동구	101	1	298	4	0	0

13-2 부산광역시 옥외광고업 등록 사업자 현황

단위 | 사

자치단체명	기준일(2019.12.31.) 현재			2019년도(1년간)		
	정상	휴업	폐업	'19년 신규 등록	'19년 휴업	'19년 폐업
부산광역시	989	26	1,643	104	0	20
시도	0	0	0	0	0	0
중구	30	1	74	4	0	2
서구	24	0	0	1	0	1
동구	35	5	81	6	0	1
영도구	16	0	19	1	0	0
부산진구	109	2	229	9	0	1
동래구	104	2	148	11	0	6
남구	73	6	112	3	0	0
북구	44	3	92	5	0	1
해운대구	97	1	131	23	0	3
사하구	64	1	64	5	0	1
금정구	76	0	120	2	0	0
강서구	48	0	37	12	0	1
연제구	75	0	120	4	0	0
수영구	50	1	209	5	0	1
사상구	105	2	160	10	0	1
기장군	39	2	47	3	0	1

13-3 대구광역시 옥외광고업 등록 사업자 현황

단위 | 사

자치단체명	기준일(2019.12.31.) 현재			2019년도(1년간)		
	정상	휴업	폐업	'19년 신규 등록	'19년 휴업	'19년 폐업
대구광역시	744	18	1,568	52	2	12
시도	0	0	0	0	0	0
중구	84	1	230	5	0	0
동구	127	2	209	9	0	3
서구	82	4	153	4	1	3
남구	74	2	181	5	0	0
북구	103	2	240	9	0	1
수성구	127	2	252	13	0	2
달서구	114	5	251	4	1	3
달성군	33	0	52	3	0	0

13-4 인천광역시 옥외광고업 등록 사업자 현황

단위 | 사

자치단체명	기준일(2019.12.31.) 현재			2019년도(1년간)		
	정상	휴업	폐업	'19년 신규 등록	'19년 휴업	'19년 폐업
인천광역시	662	24	1,624	73	1	9
시도	0	0	0	0	0	0
중구	43	1	93	6	1	1
동구	28	4	79	1	0	1
미추홀구	122	1	352	12	0	1
연수구	47	1	104	5	0	0
남동구	126	7	344	22	0	4
부평구	101	4	271	0	0	2
계양구	61	2	157	2	0	0
서구	106	2	198	20	0	0
강화군	23	2	21	4	0	0
옹진군	5	0	5	1	0	0

13-5 광주광역시 옥외광고업 등록 사업자 현황

단위 | 사

자치단체명	기준일(2019.12.31.) 현재			2019년도(1년간)		
	정상	휴업	폐업	'19년 신규 등록	'19년 휴업	'19년 폐업
광주광역시	639	4	1,072	43	0	4
시도	0	0	0	0	0	0
동구	83	0	268	4	0	2
서구	142	0	0	11	0	0
남구	92	1	183	2	0	0
북구	218	1	481	16	0	2
광산구	104	2	140	10	0	0

13-6 대전광역시 옥외광고업 등록 사업자 현황

단위 | 사

자치단체명	기준일(2019.12.31.) 현재			2019년도(1년간)		
	정상	휴업	폐업	'19년 신규 등록	'19년 휴업	'19년 폐업
대전광역시	486	9	1,108	62	1	3
시도	0	0	0	0	0	0
동구	74	0	208	8	0	0
중구	104	1	235	8	0	0
서구	139	5	370	23	0	1
유성구	78	2	108	11	1	1
대덕구	91	1	187	12	0	1

13-7 울산광역시 옥외광고업 등록 사업자 현황

단위 | 사

자치단체명	기준일(2019.12.31.) 현재			2019년도(1년간)		
	정상	휴업	폐업	'19년 신규 등록	'19년 휴업	'19년 폐업
울산광역시	351	2	566	27	0	2
시도	0	0	0	0	0	0
중구	88	0	162	10	0	0
남구	170	1	266	4	0	0
동구	29	0	49	2	0	0
북구	24	1	39	6	0	2
울주군	40	0	50	5	0	0

13-8 세종특별자치시 옥외광고업 등록 사업자 현황

단위 | 사

자치단체명	기준일(2019.12.31.) 현재			2019년도(1년간)		
	정상	휴업	폐업	'19년 신규 등록	'19년 휴업	'19년 폐업
세종특별자치시	52	2	26	8	0	0
시도	52	2	26	8	0	0

13-9 경기도 옥외광고업 등록 사업자 현황

단위 | 사

자치단체명	기준일(2019.12.31.) 현재			2019년도(1년간)		
	정상	휴업	폐업	'19년 신규 등록	'19년 휴업	'19년 폐업
경기도	3,504	85	5,442	430	2	38
시도	0	0	0	0	0	0
수원시	313	4	576	31	0	2
성남시	211	8	362	36	0	1
의정부시	93	1	228	3	0	0
안양시	247	0	355	26	0	7
부천시	203	5	691	26	1	4
광명시	59	1	104	4	1	0
평택시	128	1	218	14	0	1
동두천시	30	2	40	3	0	0
안산시	235	0	438	22	0	3
고양시	323	0	1	36	0	0
과천시	22	0	39	2	0	0
구리시	54	1	167	7	0	2
남양주시	196	43	192	28	0	2
오산시	41	1	60	2	0	0
시흥시	102	1	265	18	0	3
군포시	51	0	128	2	0	1
의왕시	23	1	47	3	0	0
하남시	95	3	98	28	0	0
용인시	141	4	218	22	0	6
파주시	123	3	219	18	0	1
이천시	64	0	85	0	0	0
안성시	69	0	57	7	0	0
김포시	111	0	137	12	0	1
화성시	167	0	168	21	0	0
광주시	151	3	199	28	0	0
양주시	55	1	82	9	0	1
포천시	81	0	111	12	0	1
여주시	42	2	51	0	0	0
연천군	17	0	18	0	0	0
가평군	21	0	36	4	0	0
양평군	36	0	52	6	0	2

13-10 강원도 옥외광고업 등록 사업자 현황

단위 | 사

자치단체명	기준일(2019.12.31.) 현재			2019년도(1년간)		
	정상	휴업	폐업	'19년 신규 등록	'19년 휴업	'19년 폐업
강원도	784	10	1,193	73	2	13
시도	0	0	0	0	0	0
춘천시	173	0	255	10	0	7
원주시	138	0	337	19	0	3
강릉시	111	0	164	5	0	0
동해시	49	1	76	7	0	0
태백시	34	0	31	0	0	0
속초시	57	2	109	3	2	0
삼척시	30	4	27	2	0	1
홍천군	36	1	38	4	0	0
횡성군	20	0	11	2	0	1
영월군	3	0	0	3	0	0
평창군	19	0	21	0	0	0
정선군	24	0	33	7	0	0
철원군	25	0	21	0	0	0
화천군	12	1	2	3	0	0
양구군	11	0	13	2	0	0
인제군	18	1	18	4	0	0
고성군	10	0	27	1	0	1
양양군	14	0	10	1	0	0

13-11 충청북도 옥외광고업 등록 사업자 현황

단위 | 사

자치단체명	기준일(2019.12.31.) 현재			2019년도(1년간)		
	정상	휴업	폐업	'19년 신규 등록	'19년 휴업	'19년 폐업
충청북도	698	20	883	34	0	9
시도	0	0	0	0	0	0
청주시	317	1	474	12	0	3
충주시	112	0	160	4	0	3
제천시	87	3	106	8	0	2
보은군	14	0	14	1	0	0
옥천군	11	1	24	2	0	1
영동군	2	0	0	2	0	0
증평군	15	0	11	1	0	0
진천군	27	0	19	0	0	0
괴산군	9	0	17	0	0	0
음성군	87	12	37	4	0	0
단양군	17	3	21	0	0	0

13-12 충청남도 옥외광고업 등록 사업자 현황

단위 | 사

자치단체명	기준일(2019.12.31.) 현재			2019년도(1년간)		
	정상	휴업	폐업	'19년 신규 등록	'19년 휴업	'19년 폐업
충청남도	747	18	740	52	0	8
시도	0	0	0	0	0	0
천안시	236	1	232	12	0	4
공주시	53	1	58	3	0	0
보령시	52	2	44	5	0	0
아산시	79	2	75	5	0	0
서산시	64	4	62	3	0	0
논산시	52	3	83	5	0	3
계룡시	12	0	15	1	0	0
당진시	47	2	29	3	0	0
금산군	22	2	24	4	0	0
부여군	17	0	17	4	0	0
서천군	16	1	20	2	0	0
청양군	17	0	5	2	0	1
홍성군	27	0	23	0	0	0
예산군	28	0	35	2	0	0
태안군	25	0	18	1	0	0

13-13 전라북도 옥외광고업 등록 사업자 현황

단위 | 사

자치단체명	기준일(2019.12.31.) 현재			2019년도(1년간)		
	정상	휴업	폐업	'19년 신규 등록	'19년 휴업	'19년 폐업
전라북도	951	8	1,080	80	1	71
시도	0	0	0	0	0	0
전주시	353	5	566	30	0	0
군산시	102	0	155	2	0	0
익산시	130	1	194	5	0	5
정읍시	58	0	0	1	0	0
남원시	116	1	64	28	1	64
김제시	46	0	10	1	0	0
완주군	32	1	23	3	0	0
진안군	9	0	0	0	0	0
무주군	18	0	6	1	0	0
장수군	7	0	8	2	0	0
임실군	12	0	9	0	0	0
순창군	10	0	7	0	0	0
고창군	28	0	29	4	0	2
부안군	30	0	9	3	0	0

13-14 전라남도 옥외광고업 등록 사업자 현황

단위 | 사

자치단체명	기준일(2019.12.31.) 현재			2019년도(1년간)		
	정상	휴업	폐업	'19년 신규 등록	'19년 휴업	'19년 폐업
전라남도	716	20	875	77	1	28
시도	0	0	0	0	0	0
목포시	150	5	296	13	0	1
여수시	1	3	22	12	0	0
순천시	138	3	252	13	0	5
나주시	36	0	0	1	0	0
광양시	78	3	71	8	0	0
담양군	18	0	14	3	0	0
곡성군	6	1	15	0	0	1
구례군	12	0	0	0	1	17
고흥군	21	0	23	1	0	0
보성군	12	0	12	2	0	1
화순군	34	2	61	3	0	2
장흥군	21	0	7	1	0	0
강진군	22	0	0	0	0	0
해남군	5	0	0	5	0	0
영암군	18	0	13	4	0	1
무안군	56	1	30	1	0	0
함평군	15	0	11	2	0	0
영광군	29	2	4	2	0	0
장성군	14	0	19	4	0	0
완도군	13	0	14	1	0	0
진도군	14	0	10	1	0	0
신안군	3	0	1	0	0	0

13-15 경상북도 옥외광고업 등록 사업자 현황

단위 | 사

자치단체명	기준일(2019.12.31.) 현재			2019년도(1년간)		
	정상	휴업	폐업	'19년 신규 등록	'19년 휴업	'19년 폐업
경상북도	1,114	40	964	93	2	110
시도	0	0	0	0	0	0
포항시	190	2	152	6	0	0
경주시	139	1	83	8	0	0
김천시	53	20	28	2	0	0
안동시	108	4	69	10	0	0
구미시	169	10	201	6	1	9
영주시	55	0	52	4	0	3
영천시	35	0	45	6	0	0
상주시	30	0	29	2	0	0
문경시	39	0	30	0	0	0
경산시	73	1	100	31	1	96
군위군	10	0	1	3	0	0
의성군	16	0	16	2	0	0
청송군	9	0	9	0	0	0
영양군	12	0	2	0	0	0
영덕군	26	0	21	2	0	0
청도군	12	0	1	0	0	0
고령군	20	1	11	2	0	0
성주군	16	0	16	1	0	1
칠곡군	32	0	35	4	0	0
예천군	23	0	17	1	0	1
봉화군	13	0	9	0	0	0
울진군	28	0	33	1	0	0
울릉군	6	1	4	2	0	0

13-16 경상남도 옥외광고업 등록 사업자 현황

단위 | 사

자치단체명	기준일(2019.12.31.) 현재			2019년도(1년간)		
	정상	휴업	폐업	'19년 신규 등록	'19년 휴업	'19년 폐업
경상남도	1,078	14	1,570	213	1	26
시도	0	0	0	0	0	0
창원시	303	3	448	128	0	14
진주시	170	0	307	9	0	1
통영시	48	1	44	4	0	0
사천시	51	0	75	6	0	0
김해시	120	1	296	15	0	2
밀양시	47	2	55	4	0	0
거제시	91	0	112	18	0	5
양산시	90	2	99	15	1	3
의령군	9	0	11	0	0	0
함안군	31	0	4	3	0	0
창녕군	22	0	20	0	0	0
고성군	14	3	9	2	0	0
남해군	15	0	24	2	0	0
하동군	13	1	9	2	0	1
산청군	10	0	13	2	0	0
함양군	16	0	4	0	0	0
거창군	16	0	25	1	0	0
합천군	12	1	15	2	0	0

13-17 제주특별자치도 옥외광고업 등록 사업자 현황

단위 | 사

자치단체명	기준일(2019.12.31.) 현재			2019년도(1년간)		
	정상	휴업	폐업	'19년 신규 등록	'19년 휴업	'19년 폐업
제주특별자치도	279	10	364	29	0	7
시도	279	10	364	29	0	7

14 자치단체 옥외광고 담당공무원 현황

단위 | 명

자치단체명	합계	옥외광고 담당기간			직급		
		1년 미만	1년 이상 2년 미만	2년 이상	5급	6급	7급
전국	1,069	528	289	252	54	298	717
서울특별시	276	107	80	89	6	59	211
부산광역시	87	43	33	11	4	32	51
대구광역시	50	29	9	12	3	13	34
인천광역시	51	24	20	7	2	17	32
광주광역시	33	19	8	6	2	7	24
대전광역시	28	10	5	13	3	7	18
울산광역시	24	13	7	4	1	9	14
세종특별자치시	6	5	1	0	1	1	4
경기도	159	87	44	28	5	48	106
강원도	47	24	14	9	2	13	32
충청북도	39	19	6	14	1	12	26
충청남도	55	30	13	12	5	16	34
전라북도	50	27	12	11	1	15	34
전라남도	61	32	13	16	8	23	30
경상북도	55	31	11	13	5	14	36
경상남도	47	27	13	7	5	12	30
제주특별자치도	1	1	0	0	0	0	1

14-1 서울특별시 자치단체 옥외광고 담당공무원 현황

단위 | 명

자치단체명	합계	옥외광고 담당기간			직급		
		1년 미만	1년 이상 2년 미만	2년 이상	5급	6급	7급
서울특별시	276	107	80	89	6	59	211
시도	6	4	1	1	1	3	2
종로구	11	2	6	3	0	2	9
중구	10	4	2	4	0	2	8
용산구	8	4	0	4	0	1	7
성동구	10	3	0	7	1	4	5
광진구	9	4	0	5	0	1	8
동대문구	12	6	4	2	1	2	9
중랑구	7	3	2	2	0	2	5
성북구	9	3	5	1	0	3	6
강북구	11	3	5	3	1	2	8
도봉구	9	6	2	1	0	3	6
노원구	14	5	9	0	0	3	11
은평구	10	2	5	3	1	2	7
서대문구	13	2	0	11	0	1	12
마포구	10	6	3	1	1	1	8
양천구	8	3	3	2	0	2	6
강서구	16	6	9	1	0	3	13
구로구	10	2	4	4	0	3	7
금천구	5	3	1	1	0	1	4
영등포구	14	9	3	2	0	3	11
동작구	8	4	4	0	0	2	6
관악구	9	6	1	2	0	1	8
서초구	18	3	3	12	0	2	16
강남구	12	9	3	0	0	3	9
송파구	14	2	3	9	0	5	9
강동구	13	3	2	8	0	2	11

14-2 부산광역시 자치단체 옥외광고 담당공무원 현황

단위 | 명

자치단체명	합계	옥외광고 담당기간			직급		
		1년 미만	1년 이상 2년 미만	2년 이상	5급	6급	7급
부산광역시	87	43	33	11	4	32	51
시도	4	1	0	3	1	2	1
중구	5	3	2	0	0	1	4
서구	4	3	1	0	1	2	1
동구	4	3	1	0	0	1	3
영도구	5	2	2	1	0	2	3
부산진구	8	6	2	0	0	2	6
동래구	7	4	2	1	0	2	5
남구	5	1	2	2	1	1	3
북구	6	4	1	1	1	3	2
해운대구	7	3	3	1	0	3	4
사하구	5	1	4	0	0	2	3
금정구	4	2	2	0	0	1	3
강서구	4	3	1	0	0	2	2
연제구	4	2	1	1	0	3	1
수영구	5	3	2	0	0	2	3
사상구	5	1	4	0	0	2	3
기장군	5	1	3	1	0	1	4

14-3 대구광역시 자치단체 옥외광고 담당공무원 현황

단위 | 명

자치단체명	합계	옥외광고 담당기간			직급		
		1년 미만	1년 이상 2년 미만	2년 이상	5급	6급	7급
대구광역시	50	29	9	12	3	13	34
시도	5	0	3	2	1	2	2
중구	9	7	2	0	0	3	6
동구	7	4	0	3	0	1	6
서구	3	2	0	1	0	0	3
남구	4	2	0	2	0	2	2
북구	5	4	0	1	0	1	4
수성구	7	5	1	1	0	2	5
달서구	7	2	3	2	1	1	5
달성군	3	3	0	0	1	1	1

14-4 인천광역시 자치단체 옥외광고 담당공무원 현황

단위 | 명

자치단체명	합계	옥외광고 담당기간			직급		
		1년 미만	1년 이상 2년 미만	2년 이상	5급	6급	7급
인천광역시	51	24	20	7	2	17	32
시도	3	3	0	0	1	1	1
중구	6	4	2	0	0	2	4
동구	3	1	2	0	0	2	1
미추홀구	6	2	2	2	0	2	4
연수구	5	0	5	0	0	1	4
남동구	7	4	2	1	1	1	5
부평구	4	1	2	1	0	1	3
계양구	4	2	1	1	0	2	2
서구	8	2	4	2	0	3	5
강화군	3	3	0	0	0	1	2
옹진군	2	2	0	0	0	1	1

14-5 광주광역시 자치단체 옥외광고 담당공무원 현황

단위 | 명

자치단체명	합계	옥외광고 담당기간			직급		
		1년 미만	1년 이상 2년 미만	2년 이상	5급	6급	7급
광주광역시	33	19	8	6	2	7	24
시도	4	2	2	0	1	2	1
동구	3	2	0	1	0	1	2
서구	8	3	4	1	1	2	5
남구	4	4	0	0	0	1	3
북구	5	3	2	0	0	1	4
광산구	9	5	0	4	0	0	9

14-6 대전광역시 자치단체 옥외광고 담당공무원 현황

단위 | 명

자치단체명	합계	옥외광고 담당기간			직급		
		1년 미만	1년 이상 2년 미만	2년 이상	5급	6급	7급
대전광역시	28	10	5	13	3	7	18
시도	3	0	1	2	1	1	1
동구	6	3	0	3	1	1	4
중구	4	3	1	0	0	1	3
서구	8	1	2	5	1	1	6
유성구	4	3	1	0	0	1	3
대덕구	3	0	0	3	0	2	1

14-7 울산광역시 자치단체 옥외광고 담당공무원 현황

단위 | 명

자치단체명	합계	옥외광고 담당기간			직급		
		1년 미만	1년 이상 2년 미만	2년 이상	5급	6급	7급
울산광역시	24	13	7	4	1	9	14
시도	3	2	1	0	1	1	1
중구	6	3	2	1	0	2	4
남구	4	3	0	1	0	2	2
동구	3	2	1	0	0	1	2
북구	4	2	0	2	0	2	2
울주군	4	1	3	0	0	1	3

14-8 세종특별자치시 자치단체 옥외광고 담당공무원 현황

단위 | 명

자치단체명	합계	옥외광고 담당기간			직급		
		1년 미만	1년 이상 2년 미만	2년 이상	5급	6급	7급
세종특별자치시	6	5	1	0	1	1	4
시도	6	5	1	0	1	1	4

14-9 경기도 자치단체 옥외광고 담당공무원 현황

단위 | 명

자치단체명	합계	옥외광고 담당기간			직급		
		1년 미만	1년 이상 2년 미만	2년 이상	5급	6급	7급
경기도	159	87	44	28	5	48	106
시도	3	2	0	1	1	1	1
수원시	6	3	1	2	1	2	3
성남시	3	3	0	0	0	1	2
의정부시	1	1	0	0	0	0	1
안양시	16	13	3	0	3	4	9
부천시	9	5	3	1	0	3	6
광명시	6	6	0	0	0	1	5
평택시	5	1	2	2	0	1	4
동두천시	5	2	1	2	0	1	4
안산시	4	3	1	0	0	1	3
고양시	15	3	9	3	0	5	10
과천시	3	1	0	2	0	1	2
구리시	3	3	0	0	0	1	2
남양주시	1	0	1	0	0	0	1
오산시	3	3	0	0	0	1	2
시흥시	9	5	3	1	0	3	6
군포시	4	4	0	0	0	1	3
의왕시	4	3	1	0	0	1	3
하남시	5	4	1	0	0	1	4
용인시	13	7	4	2	0	5	8
파주시	8	1	5	2	0	2	6
이천시	4	2	1	1	0	1	3
안성시	3	1	1	1	0	1	2
김포시	3	0	1	2	0	1	2
화성시	3	0	3	0	0	1	2
광주시	5	0	0	5	0	1	4
양주시	3	3	0	0	0	1	2
포천시	3	2	1	0	0	2	1
여주시	3	2	1	0	0	1	2
연천군	1	0	0	1	0	1	0
가평군	2	2	0	0	0	1	1
양평군	3	2	1	0	0	1	2

14-10 강원도 자치단체 옥외광고 담당공무원 현황

단위 | 명

자치단체명	합계	옥외광고 담당기간			직급		
		1년 미만	1년 이상 2년 미만	2년 이상	5급	6급	7급
강원도	47	24	14	9	2	13	32
시도	2	0	2	0	0	0	2
춘천시	3	0	0	3	0	1	2
원주시	8	4	4	0	0	2	6
강릉시	3	3	0	0	0	1	2
동해시	5	3	2	0	0	2	3
태백시	1	0	1	0	0	0	1
속초시	2	1	0	1	0	0	2
삼척시	2	1	1	0	0	1	1
홍천군	1	1	0	0	0	0	1
횡성군	3	2	0	1	0	1	2
영월군	1	1	0	0	0	0	1
평창군	4	2	1	1	1	1	2
정선군	1	1	0	0	0	0	1
철원군	3	0	3	0	1	1	1
화천군	2	1	0	1	0	1	1
양구군	2	1	0	1	0	1	1
인제군	1	1	0	0	0	0	1
고성군	1	0	0	1	0	0	1
양양군	2	2	0	0	0	1	1

14-11 충청북도 자치단체 옥외광고 담당공무원 현황

단위 | 명

자치단체명	합계	옥외광고 담당기간			직급		
		1년 미만	1년 이상 2년 미만	2년 이상	5급	6급	7급
충청북도	39	19	6	14	1	12	26
시도	4	3	1	0	1	2	1
청주시	20	7	1	12	0	6	14
충주시	3	2	1	0	0	1	2
제천시	1	0	1	0	0	0	1
보은군	1	1	0	0	0	0	1
옥천군	1	1	0	0	0	0	1
영동군	2	1	0	1	0	1	1
증평군	1	1	0	0	0	0	1
진천군	2	0	2	0	0	1	1
괴산군	1	1	0	0	0	0	1
음성군	2	1	0	1	0	1	1
단양군	1	1	0	0	0	0	1

14-12 충청남도 자치단체 옥외광고 담당공무원 현황

단위 | 명

자치단체명	합계	옥외광고 담당기간			직급		
		1년 미만	1년 이상 2년 미만	2년 이상	5급	6급	7급
충청남도	55	30	13	12	5	16	34
시도	3	3	0	0	1	1	1
천안시	12	10	2	0	2	3	7
공주시	2	2	0	0	0	1	1
보령시	5	1	0	4	0	0	5
아산시	4	2	0	2	0	1	3
서산시	4	1	2	1	0	1	3
논산시	2	0	1	1	0	1	1
계룡시	3	0	3	0	0	1	2
당진시	4	0	4	0	0	1	3
금산군	1	1	0	0	0	0	1
부여군	3	3	0	0	0	1	2
서천군	1	1	0	0	1	0	0
청양군	2	0	1	1	0	1	1
홍성군	3	3	0	0	0	2	1
예산군	3	1	0	2	0	1	2
태안군	3	2	0	1	1	1	1

14-13 전라북도 자치단체 옥외광고 담당공무원 현황

단위 | 명

자치단체명	합계	옥외광고 담당기간			직급		
		1년 미만	1년 이상 2년 미만	2년 이상	5급	6급	7급
전라북도	50	27	12	11	1	15	34
시도	1	1	0	0	0	0	1
전주시	13	8	1	4	0	5	8
군산시	4	3	0	1	0	2	2
익산시	6	2	1	3	1	2	3
정읍시	9	4	4	1	0	1	8
남원시	3	2	1	0	0	1	2
김제시	2	0	0	2	0	0	2
완주군	1	1	0	0	0	0	1
진안군	2	0	2	0	0	1	1
무주군	1	1	0	0	0	0	1
장수군	1	1	0	0	0	0	1
임실군	1	1	0	0	0	1	0
순창군	2	1	1	0	0	0	2
고창군	2	1	1	0	0	1	1
부안군	2	1	1	0	0	1	1

14-14 전라남도 자치단체 옥외광고 담당공무원 현황

단위 | 명

자치단체명	합계	옥외광고 담당기간			직급		
		1년 미만	1년 이상 2년 미만	2년 이상	5급	6급	7급
전라남도	61	32	13	16	8	23	30
시도	4	4	0	0	1	1	2
목포시	4	2	2	0	1	3	0
여수시	3	1	0	2	0	1	2
순천시	3	3	0	0	0	1	2
나주시	5	3	1	1	0	2	3
광양시	4	3	1	0	1	2	1
담양군	3	1	1	1	0	1	2
곡성군	1	0	0	1	0	0	1
구례군	4	0	0	4	0	1	3
고흥군	3	1	0	2	0	2	1
보성군	3	1	2	0	1	1	1
화순군	2	1	1	0	0	1	1
장흥군	1	0	1	0	0	0	1
강진군	1	0	0	1	0	0	1
해남군	2	2	0	0	0	1	1
영암군	2	1	1	0	0	1	1
무안군	3	3	0	0	1	1	1
함평군	1	0	1	0	0	0	1
영광군	1	0	0	1	0	0	1
장성군	4	2	1	1	1	2	1
완도군	3	2	0	1	1	1	1
진도군	3	1	1	1	1	1	1
신안군	1	1	0	0	0	0	1

14-15 경상북도 자치단체 옥외광고 담당공무원 현황

단위 | 명

자치단체명	합계	옥외광고 담당기간			직급		
		1년 미만	1년 이상 2년 미만	2년 이상	5급	6급	7급
경상북도	55	31	11	13	5	14	36
시도	2	1	1	0	1	1	0
포항시	2	2	0	0	0	1	1
경주시	6	4	0	2	0	1	5
김천시	2	1	1	0	0	1	1
안동시	4	2	0	2	1	1	2
구미시	4	2	1	1	0	2	2
영주시	1	0	1	0	0	0	1
영천시	1	0	1	0	0	0	1
상주시	1	0	1	0	0	0	1
문경시	1	1	0	0	0	0	1
경산시	2	2	0	0	0	0	2
군위군	3	2	0	1	1	1	1
의성군	2	0	0	2	0	1	1
청송군	4	1	0	3	0	1	3
영양군	4	3	1	0	1	1	2
영덕군	1	1	0	0	0	0	1
청도군	1	0	1	0	0	0	1
고령군	3	2	0	1	1	1	1
성주군	1	1	0	0	0	0	1
칠곡군	5	2	3	0	0	1	4
예천군	1	1	0	0	0	0	1
봉화군	1	1	0	0	0	0	1
울진군	1	0	0	1	0	0	1
울릉군	2	2	0	0	0	1	1

14-16 경상남도 자치단체 옥외광고 담당공무원 현황

단위 | 명

자치단체명	합계	옥외광고 담당기간			직급		
		1년 미만	1년 이상 2년 미만	2년 이상	5급	6급	7급
경상남도	47	27	13	7	5	12	30
시도	4	1	3	0	1	2	1
창원시	3	0	0	3	0	1	2
진주시	3	3	0	0	0	1	2
통영시	4	1	2	1	1	1	2
사천시	1	1	0	0	0	0	1
김해시	4	0	2	2	0	1	3
밀양시	2	0	1	1	0	0	2
거제시	4	4	0	0	0	1	3
양산시	4	2	2	0	0	1	3
의령군	1	1	0	0	0	0	1
함안군	3	3	0	0	1	1	1
창녕군	1	1	0	0	0	0	1
고성군	3	2	1	0	1	1	1
남해군	1	1	0	0	0	0	1
하동군	3	2	1	0	1	1	1
산청군	1	1	0	0	0	0	1
함양군	3	3	0	0	0	1	2
거창군	1	0	1	0	0	0	1
합천군	1	1	0	0	0	0	1

14-17 제주특별자치도 자치단체 옥외광고 담당공무원 현황

단위 | 명

자치단체명	합계	옥외광고 담당기간			직급		
		1년 미만	1년 이상 2년 미만	2년 이상	5급	6급	7급
제주특별자치도	1	1	0	0	0	0	1
시도	1	1	0	0	0	0	1

